ALLEGATO N.26

COMUNE DI SANTA GIUSTA
Provincia di Oristano
Bilancio di Previsione 2018/2020

Delibera di approvazione del Rendiconto della gestione 2016

Copia

COMUNE DI SANTA GIUSTA

Provincia di Oristano

DELIBERAZIONE DEL CONSIGLIO COMUNALE

N. 23	Del 21/06/2017

OGGETTO	**D.Lgs. 18 agosto 2000 n. 267, art. 227 - Approvazione Rendiconto della gestione anno 2016.**

L'anno **duemiladiciassette** addì **ventuno** del mese di **giugno** con inizio alle ore **18:00** nella sala consiliare del Municipio, in seduta **pubblica**, alla **Prima** convocazione in sessione **Ordinaria**, comunicata ai Consiglieri a norma di regolamento, si è riunito il Consiglio Comunale con l'intervento dei Sigg. consiglieri:

Cognome e Nome	Presente
Figus Antonello - Sindaco	Sì
Erbì Pietro Paolo - Vice Sindaco	Sì
Garau Matteo - Consigliere	Sì
Manca Sandro - Consigliere	Sì
Caria Maria Gabriella - Consigliere	Sì
Casula Valentina - Consigliere	Sì
Cadoni Raimondo - Consigliere	Sì
Muroni Roberto - Consigliere	Sì
Medda Antonio - Consigliere	Sì
Casu Andrea - Consigliere	Sì
Salaris Federico - Consigliere	Sì
Pinna Salvatore - Consigliere	Sì
Garau Jens - Consigliere	No
Totale Presenti:	**12**
Totale Assenti:	**1**

Constatata la legalità dell'adunanza per il numero degli intervenuti presiede la seduta il Sindaco Sig.**Figus Antonello**

Partecipa il Segretario Comunale Dr. **Caria Pietro** il quale provvede alla redazione del presente verbale ai sensi dell'art. 97, 4° comma, lett. a), del D. Lgs. 18.8.2000, n° 267;

IL CONSIGLIO

Premesso che con Decreto Legislativo n. 118 del 23.06.2011, recante disposizioni in materia di armonizzazione dei sistemi contabili e degli schemi di bilancio delle Regioni, degli Enti Locali e dei

loro organismi, sono stati individuati i principi contabili fondamentali del coordinamento della finanza pubblica ai sensi dell'art. 117 – c. 3 - della Costituzione;

Richiamato il D.Lgs. 10 agosto 2014 n. 126 che ha modificato ed integrato il D.Lgs. 23 giugno 2011 n. 118, con riferimento ai sistemi contabili ed agli schemi di bilancio delle Regioni, degli enti locali e dei loro organismi, a norma degli articoli 1 e 2 della legge 5 maggio 2009, n. 42;

Dato atto che, pertanto, con decorrenza 01.01.2015 è entrata in vigore la nuova contabilità armonizzata di cui al citato D.lgs. 118/2011 e che dal 01.01.2016 gli schemi armonizzati hanno integralmente sostituito gli schemi previgenti di cui al D.P.R. 194/1996;

Rilevato che il rendiconto relativo all'esercizio 2016 deve pertanto essere approvato in base agli schemi armonizzati di cui all'allegato 10 del D.Lgs. 118/2011, ed applicando i principi di cui al D.Lgs. 118/2011, come modificato ed integrato dal D.Lgs. n. 126/2014;

Considerato che il D.Lgs 118/2011 individua un percorso graduale di avvio al nuovo ordinamento in base al quale gli enti locali:

1) Applicano i principi contabili della programmazione e della contabilità finanziaria allegati n. 4/1 e 4/2 al D.Lgs 118/2011 (art 3 comma 1). In particolare, il principio della competenza finanziaria potenziata è applicato a tutte le operazioni registrate nelle scritture finanziarie a far data dal 01/01/2015 (art 1 comma 11);
2) possono rinviare al 2016 l'applicazione del principio contabile della contabilità economica e la tenuta della contabilità economico patrimoniale, unitamente all'adozione del piano dei conti integrato, ad accezione degli enti che nel 2014 hanno partecipato alla sperimentazione (art 3 comma 12);
3) possono rinviare al 2016 l'adozione del bilancio consolidato, ad eccezione degli enti che nel 2014 hanno partecipato alla sperimentazione (art 11bis. comma 4);
4) nel 2015 sono adottati gli schemi di bilancio e di rendiconto di cui al DPR 194/1996, che conservano la funzione autorizzatoria, a cui sono affiancati gli schemi di bilancio e di rendiconto di cui al D.Lgs 118/2011, a cui è attribuita la funzione conoscitiva (Art 11, comma 12);

Dato atto che questo Comune non ha aderito alla sperimentazione contabile di cui all'art 78 del D.Lgs 118/2011 e che, pertanto, per l'esercizio 2015, sono stato approvati i tradizionali documenti di programmazione redatti secondo lo schema del DPR 194/1996;

Vista, inoltre, la deliberazione del Consiglio Comunale n. 73 del 16/12/2015 e e n. 61 del 21/12/2016, con la quale si è provveduto a rinviare all'esercizio 2017 l'adozione del sistema del principio della contabilità economico patrimoniale e del piano dei conti integrato;

Considerato quanto stabilito dal comma 3 dell'art 227 del D.Lgs 267/2000 secondo il quale "*Nelle more dell'adozione della contabilità economico-patrimoniale, gli enti locali con popolazione inferiore a 5.000 abitanti che si avvalgono della facoltà, prevista dall'articolo 232, non predispongono il conto economico, lo stato patrimoniale e il bilancio consolidato";*

Vista la FAQ Arconet n. 22 che testualmente recita: "*Nel confermare che l'art. 227, comma 3, del Tuel prevede che "Nelle more dell'adozione della contabilità economico patrimoniale gli enti locali con popolazione inferiore a 5mila abitanti che si avvalgono della facoltà, prevista dall'articolo 232, non predispongono il conto economico, lo stato patrimoniale e il bilancio consolidato», si rappresenta che l'ultimo periodo dell'art. 11, comma 13, d.lgs 118/2011 prevede che "Al primo rendiconto di affiancamento della contabilità economico patrimoniale alla contabilità finanziaria previsto dall'articolo 2, commi 1 e 2, è allegato anche lo stato patrimoniale iniziale". Pertanto la legge richiede a tali enti l'approvazione dello stato patrimoniale al 1° gennaio 2017 (che rappresenta anche la situazione patrimoniale al 31 dicembre 2016), da predisporre sulla base del:*

a) proprio inventario al 31 dicembre 2016 aggiornato secondo i criteri di valutazione dell'attivo e del passivo previsti dal principio applicato della contabilità economico patrimoniale n. 9.3 "Il primo stato patrimoniale: criteri di valutazione", e ricodificato secondo il piano patrimoniale del piano dei conti integrato;

b) conto del patrimonio 2015 riclassificato secondo lo schema previsto dall'allegato n. 10 al D.Lgs. n. 118/2011 e aggiornato per tenere conto della gestione 2016.

Richiamato l'art. 227 comma 1, nella versione previgente e valida per gli schemi di cui al DPR 194/1996 : *"La dimostrazione dei risultati di gestione avviene mediante il rendiconto, il quale comprende il Conto del Bilancio, il Conto Economico ed il Conto del Patrimonio";*

Richiamata la delibera n. 53 del 31/05/2017 con cui la Giunta Comunale ha approvato, ai sensi del Decreto Legislativo 18.08.2000 n° 267, lo schema del rendiconto della gestione per l'esercizio finanziario 2016;

Evidenziato che il rendiconto della gestione per l'esercizio finanziario 2016, predisposto sulla base dei modelli previsti dall'allegato 10 al D.Lgs. 118/2011 e dal DPR 194/96 per la parte economico-patrimoniale, è composto da:

• Conto del Bilancio;

• Conto Economico;

• Conto del Patrimonio;

• Prospetto di Conciliazione;

Preso atto che lo stesso è corredato dai seguenti allegati obbligatori:

- il prospetto dimostrativo del risultato di amministrazione;
- il prospetto concernente la composizione, per missioni e programmi, del fondo pluriennale vincolato;
- il prospetto concernente la composizione del fondo crediti di dubbia esigibilità;
- il prospetto degli accertamenti per titoli, tipologie e categorie;
- il prospetto degli impegni per missioni, programmi e macroaggregati;
- la tabella dimostrativa degli accertamenti assunti nell'esercizio in corso e negli esercizi precedenti imputati agli esercizi successivi;
- la tabella dimostrativa degli impegni assunti nell'esercizio in corso e negli esercizi precedenti imputati agli esercizi successivi;
- il prospetto rappresentativo dei costi sostenuti per missione;
- per i soli enti locali, il prospetto delle spese sostenute per l'utilizzo di contributi e trasferimenti da parte di organismi comunitari e internazionali;
- per i soli enti locali, il prospetto delle spese sostenute per lo svolgimento delle funzioni delegate dalle regioni;
- prospetto di composizione del Fondo Pluriennale vincolato;
- quadro generale riassuntivo;
- Equilibri di bilancio;
- Risultato di amministrazione;
- relazione illustrativa della Giunta sulla gestione, contenente anche l'elenco dei crediti inesigibili, stralciati dal conto del bilancio, l'indice annuale di tempestività dei pagamenti e la tabella dei tabella dei parametri di riscontro della situazione di deficitarietà strutturale ai sensi

dell’art. 228 comma 5, del D.Lgs. n° 267/2000, definita con decreto del Ministero dell’Interno 18 febbraio 2013;

- relazione dell’Organo di Revisore;
- deliberazione approvata dal Consiglio Comunale: n. 37 del 29/07/2016 relativa alla Variazione di assestamento generale e controllo della salvaguardia degli equilibri di bilancio 2016;
- prospetti relativi alle entrate e alle uscite aggregate per codice SIOPE e prospetto delle disponibilità liquide, di cui all’art. 77 quater, del D.L. 25/06/2008 n° 112, convertito nella Legge 6 agosto 2008 n° 133;
- l'elenco degli indirizzi internet di pubblicazione del rendiconto della gestione, del bilancio consolidato deliberati e relativi al penultimo esercizio antecedente quello cui si riferisce il bilancio di previsione, dei rendiconti e dei bilanci consolidati delle unioni di comuni di cui il comune fa parte e dei soggetti considerati nel gruppo "amministrazione pubblica" di cui al principio applicato del bilancio consolidato allegato al decreto legislativo 23 giugno 2011, n. 118, e successive modificazioni, relativi al penultimo esercizio antecedente quello cui il bilancio si riferisce;
- nota informativa relativa ai crediti e debiti reciproci tra l’ente e le società partecipate di cui all’art. 6 c. 4 del D.L. 95/2012 e smi;
- prospetto riparto proventi violazioni Codice della strada (art. 4 ter D.L. 16/2012) e altre entrate a destinazione vincolata;
- l'elenco dei residui attivi e passivi provenienti dagli esercizi anteriori a quello di competenza, distintamente per esercizio di provenienza e per capitolo;
- il piano degli indicatori e dei risultati di bilancio di cui al comma 1 dell’articolo 18-bis, del D.Lgs. n. 118/2011, redatto secondo gli schemi approvati dal Decreto del Ministro dell’Interno del 23/12/2015;
- il rendiconto delle spese di rappresentanza;
- attestazioni di insussistenza debiti fuori bilancio;

Richiamate inoltre le seguenti disposizioni del D.Lgs. 18 agosto 2000, n. 267:

- art. 151 comma 6°: *“Al rendiconto e' allegata una relazione della Giunta sulla gestione che esprime le valutazioni di efficacia dell'azione condotta sulla base dei risultati conseguiti, e gli altri documenti previsti dall'art. 11, comma 4, del decreto legislativo 23 giugno 2011, n. 118”;*
- art. 231: *“La relazione sulla gestione e' un documento illustrativo della gestione dell'ente, nonché dei fatti di rilievo verificatisi dopo la chiusura dell'esercizio, contiene ogni eventuale informazione utile ad una migliore comprensione dei dati contabili, ed e' predisposto secondo le modalità previste dall'art. 11, comma 6, del decreto legislativo 23 giugno 2011, n. 118, e successive modificazioni.”;*

Dato atto che con Deliberazione di Giunta Comunale n. 39 del 28/04/2017(Allegato C) e con Determinazione del Responsabile del Servizio Finanziario n. 122 del 03.03.2017 (Allegato D), si è provveduto al riaccertamento dei residui attivi e passivi sulla base delle determinazioni di ciascun Responsabile del Servizio per i settori di propria competenza, secondo le modalità di cui all'art. 3, comma 4, del decreto legislativo 23 giugno 2011, n. 118, e successive modificazioni, in conformità all'art. 228 del D.Lgs. 18 agosto 2000, n. 267. Le risultanze del riaccertamento dei residui sono evidenziate analiticamente nell’Elenco dei residui attivi e passivi eliminati/mantenuti (Allegato n. 3);

Preso atto inoltre di tutte le variazioni di esigibilità approvate nel corso dell’anno 2016 e comunicate alla Giunta entro i trimestri successivi, dettagliatamente elencate nella relazione della Giunta;

Dato atto che:

- la gestione evidenzia un risultato di amministrazione di € 4.036.244,12;
- il fondo di cassa al 31.12.2016 risulta pari ad € 2.108.837,01;
- il conto economico evidenzia un risultato negativo pari ad € 254.818,35;
- il conto del patrimonio evidenzia un Patrimonio Netto al 31.12.2016 di € 15.544.604,53 ;
- il Pareggio di bilancio per l'anno 2016, di cui all'art 1 commi 707 e seguenti della Legge 2018/2015 e di cui all'art 1 commi 466 e seguenti della Legge 232/2016, evidenzia il raggiungimento dell'obiettivo di finanza locale;
- per quanto concerne il rispetto del vincolo sulla spesa del personale, di cui all'art. 1, comma 557, della 296/06, si evidenzia che, a fronte di un limite di spesa determinato in € 919.490,70 (spesa media triennio 2011-2013 ai sensi del D.L. 90/2014), la spesa di personale per l'anno 2016, come definita dalla circolare n. 9 del 17 febbraio 2006 del Ministero dell'Economia e delle Finanze e dalla deliberazione n. 16/2009 della Corte dei Conti Sezione delle Autonomie, ammonta ad € 896.574,70 e pertanto si evidenzia il rispetto dei limiti normativi;
- il rapporto tra spesa del personale e spesa corrente è pari al 27,73%;
- si rispetta l'obbligo di contenimento della spesa per lavoro flessibile, di cui all' art 4 comma 102 della Legge n. 183/2011, all'art 1 comma 6 bis della Legge n. 14/2012, all' art 4 ter comma 12 del D.L. n. 16/2012, all'articolo 14 della L. 89/2014, nonché all'art 11, comma 4-bis, del decreto legge n. 90/2014;

Preso atto che:

- il Tesoriere comunale in carica nel corso dell'anno 2017, in ottemperanza al disposto dell'art. 226 del Testo Unico 267/2000, ha reso il conto della propria gestione per l'esercizio 2016, secondo il modello previsto dal D.P.R. 194/1996;
- l'Economo dell'Ente, in ottemperanza al disposto dell'art. 233 del Testo Unico 267/2000, ha presentato il conto della propria gestione per l'anno 2016, secondo il modello previsto dal D.P.R. 194/1996;
- i concessionari della riscossione hanno presentato il conto della propria gestione per l'anno 2016 e nell'attività di parificazione con le scritture dell'Ente è risultata piena concordanza;
- le risultanze dell'allegato Siope ministeriale sono coerenti con le risultanze dei totali generali della contabilità dell'Ente;
- ai sensi dell'art. 16 comma 26 del D.L. 1338/2011, convertito dalla L. 148/2011, il prospetto riepilogativo delle spese di rappresentanza sostenute nel corso dell'anno 2016 deve essere allegato al rendiconto della gestione e inviato alla Sezione regionale di controllo della Corte dei Conti entro 10 gg dall'approvazione del suddetto rendiconto;
- il prospetto di cui al punto precedente è stato elaborato in conformità a quanto sancito dal D.M. 23/01/2012;
- l'aggiornamento annuale degli inventari, previsto dall'articolo 230, comma 7, del T.U.E.L. è stato effettuato mediante affidamento di incarico professionale alla cooperativa Digitabile Onlus, come si evince dalla determinazione del servizio finanziario n.129 del 20/12/2016;
- è presente la nota informativa relativa ai crediti e debiti reciproci tra l'ente e le società partecipate di cui all'art. 6 c. 4 del D.L. 95/2012, convertito con modificazioni nella Legge n. 135/2012;
- prospetto riparto proventi violazioni Codice della strada (art. 4 ter D.L. 16/2012);

Dato atto che è stata regolarmente compiuta l'operazione di parifica dei conti degli agenti contabili (Tesoriere, Economo comunale, agenti contabili interni ed esterni);

Preso atto delle seguenti determinazioni del Servizio Finanziario:

- n. 7 del 23/01/2017 relativa all'approvazione del conto dell'economo comunale per l'anno 2016;
- n. 17 del 20/02/2017 relativa all'approvazione del conto del tesoriere anno 2016;
- n. 21 del 27/02/2017 relativa all'approvazione del conto della gestione dell'agente per la riscossione Equitalia spa;

Evidenziato che ai sensi dell'art. 41 del D.L. 66/2014, alla relazione sulla gestione approvata dalla Giunta Comunale è stato allegato un prospetto, sottoscritto dal rappresentante legale e dal responsabile finanziario, attestante l'importo dei pagamenti relativi a transazioni commerciali effettuate dopo la scadenza dei termini previsti dal decreto legislativo 9 ottobre 2002, n. 231, nonché l'indicatore annuale di tempestività dei pagamenti di cui all'articolo 33 del decreto legislativo 14 marzo 2013, n. 33;

Dato atto, inoltre, che il Comune di Santa Giusta non è ente strutturalmente deficitario o in dissesto e pertanto non è tenuto a rispettare il limite minimo di copertura del costo complessivo dei servizi a domanda individuale fissato al 36% dall'art. 243 comma 2 lettera a) del D.Lgs 267/2000;

Evidenziato che l'Organo di Revisione ha certificato la conformità dei dati del rendiconto della gestione per l'esercizio finanziario 2016 con quelli delle scritture contabili dell'Ente e con quelli del conto del Tesoriere, ed ha espresso parere favorevole con relazione registrata al prot ingresso n.6210 del 16/06/2017, ai sensi dell'art. 239, lett. d), del D.Lgs. n. 267/2000;

Preso atto che lo schema di Rendiconto comprensivo dei suoi allegati è stato depositato ai consiglieri comunali con nota prot. n. 5587 del 01/06/2017;

Visto il parere favorevole, sotto il profilo della regolarità tecnico-amministrativa e contabile, espresso ai sensi dell'art 49 del D. Lgs 267/2000 da parte della Responsabile del Servizio Finanziario;

Il Sindaco chiede alla Responsabile del Servizio finanziario D.ssa Silvia Spiga, presente in aula, di illustrare il contenuto della proposta;

La D.ssa Spiga illustra in modo esauriente i punti più significativi del rendiconto soffermandosi in particolare sulla formazione dell'Avanzo di Amministrazione e sui limiti al suo utilizzo imposti dal D. lgs. N° 118/2011;

Ultimata l'illustrazione prende la parola l'assessore al Bilancio Erbì, il quale, dopo aver ringraziato la D.ssa Spiga, evidenzia che nella gestione 2016 è stato rispettato ciò che era stato prefissato dall'Amministrazione.

Il Sindaco ringrazia l'assessore e la D.ssa Spiga e mette in risalto le difficoltà che l'Amministrazione Comunale di Santa Giusta, come anche gli altri Comuni virtuosi, incontra con le novità in materia di pareggio di Bilancio che contribuisce a far crescere l'avanzo di amministrazione e, che in pratica non consente di utilizzarlo, contrariamente a quelle che avveniva prima, laddove si poteva programmare l'utilizzazione di quasi tutto l'avanzo, anzi l'applicazione dell'avanzo costituiva la vera programmazione in quanto consentiva di spendere risorse importanti.

Prosegue quindi sottolineando che la maggior parte avanzo non dipende solo dall'amministrazione ma anche dagli altri soggetti, in primo luogo la Regione in quanto ritarda nell'erogare i finanziamenti, anzi lo fa spesso in tempi che non consentono al Comune di impegnare i fondi concessi ad esempio il finanziamento di 63mila euro per la videosorveglianza, che ha consentito alla regione di impegnare tali fondi, è arrivato il 21 dicembre, per cui è necessariamente andato in avanzo in quanto non era possibile impegnarli entro l'esercizio.

Sottolinea inoltre che nel 2017 non sono stato concessi i cd spazi finanziari né da parte della Regione né dalla Stato. Non avendo spazi vanno persi i ribassi d'asta che non potendosi utilizzare prima del

termine dei lavori, finiscono nell'avanzo. E l'avanzo va a finire nella Tesoreria Unica presso la Banca d'Italia, per cui contrariamente a quanto accadeva in passato, questi non fruttano interessi per il Comune.

Il Sindaco chiede ai consiglieri se vi siano interventi,

Sentito l'intervento del consigliere Pinna il quale dopo aver ringraziato la d.ssa Spiga, afferma in questi due anni ha capito che ci sono sempre meno soldi da spendere, e si chiede se è andata a buon fine la richiesta da presentare al Governo da parte dell'ANCI di cui si parlava tempo fa per cercare di venire incontro alle esigenze dei Comuni.

Il Sindaco dice che l'ANCI ha presentato delle richieste allo Stato in quanto la situazione è generale per tutti i Comuni, ma le richiesta non sono state accolte, anzi negli anni seguenti sarà sempre peggio in quanto vi sono sempre maggiori vincoli imposti anche, a livello di assunzioni, a fronte di maggiori obblighi a carico degli Enti. Il problema è che non si possono spendere i soldi che si accumulano tutti gli anni, esempio i ribassi. Dell'avanzo 2016 si potrà applicare solo una minima parte, circa 250mila euro.

La d.ssa Spiga interviene precisando che quello che sta succedendo è frutto della Politica comunitaria in quanto gli Stati in seguito agli accordi del 1997 si sono impegnati a far si che il rapporto fra PIL e debito pubblico non fosse superiore al 3%, per cui ogni stato deve adottare politiche di Bilancio restrittive ,il legislatore italiano con la legge di stabilità adotta dei vincoli sempre più stringenti per cui tutti gli Enti pubblici costringendoli a spendere sempre meno, inoltre tutti i finanziamenti che il Comune riceve o dallo Stato o dalla Regione, anziché nei conti dell'Enti finiscono nella tesoreria unica fruttando interessi alla Banca d'Italia. Dal conto patrimoniale si evince che gli interessi attivi relativi al 2016 ammontano a 13 euro..

Il Sindaco precisa che alla fine dei conti è un sistema che grava quasi interamente sui piccoli Comuni virtuosi che va a compensare il disavanzo dei Comuni che hanno speso allegramente. Il cittadino comune, che non è all'interno di questo sistema, non riesce a capire e non giustifica perché il Comune pur avendo i soldi non possa spendere.

Sentito l'intervento del consigliere Medda il quale constata che da un primo esame appare un bilancio positivo, con un avanzo di 4 milioni di euro, ma che però si fa fatica a trovare la possibilità di spendere anche poche decine di migliaia di euro. Ritiene inammissibile che un Comune virtuoso come Santa Giusta, non abbia poche possibilità di spendere per le proprie esigenze, ad esempio intervenire sulle classi meno abbienti a causa dei vincoli. Quindi propone di intervenire anche presso la Regione che dovrebbe assumersi le proprie responsabilità e avere una azione più decisa nell'aiuto ai Comuni.

Il Sindaco propone di intervenire presso l'ANCI a seguito di questa delibera segnalando con una nota dettagliatamente la situazione in cui si trova il Comune.

Al termine della discussione pone la proposta ai voti;

Con voti favorevoli n. 9, contrari n. 0, astenuti n. 3 (Pinna, Casu, Salaris)

DELIBERA

Di approvare il Rendiconto della Gestione 2016, redatto secondo gli schemi di cui al DPR 194/1996 del D.Lgs 118/2011, comprendente i seguenti documenti allegati alla presente deliberazione per farne parte integrante ed essenziale:

Il Conto del Bilancio ai sensi del D.Lgs 118/2011 (Allegato 1A) costituito da:

a) parte entrata e parte spesa;

b) il prospetto concernente la composizione, per missioni e programmi, del fondo pluriennale vincolato;

c) il prospetto concernente la composizione del fondo crediti di dubbia esigibilità;

d) il prospetto degli accertamenti per titoli, tipologie e categorie;

e) il prospetto degli impegni per missioni, programmi e macroaggregati;

f) la tabella dimostrativa degli accertamenti assunti nell'esercizio in corso e negli esercizi precedenti imputati agli esercizi successivi;

g) la tabella dimostrativa degli impegni assunti nell'esercizio in corso e negli esercizi precedenti imputati agli esercizi successivi;

h) il prospetto rappresentativo dei costi sostenuti per missione;

i) per i soli enti locali, il prospetto delle spese sostenute per l'utilizzo di contributi e trasferimenti da parte di organismi comunitari e internazionali;

j) per i soli enti locali, il prospetto delle spese sostenute per lo svolgimento delle funzioni delegate dalle regioni;

k) prospetto di composizione del Fondo Pluriennale vincolato;

l) quadro generale riassuntivo;

m) Equilibri di bilancio;

n) Risultato di amministrazione;

Il Conto del Patrimonio e il Conto Economico (Allegato 1B);

Il Prospetto di Conciliazione (Allegato 1C);

La Relazione Illustrativa della Giunta (contenente anche l'elenco dei crediti inesigibili, stralciati dal conto del bilancio**,** la tabella dei parametri di riscontro della situazione di deficitarietà strutturale dell'Ente e l'indice annuale di tempestività dei pagamenti) (Allegato 2);

L'elenco dei residui attivi e passivi distinti per anno di provenienza (Allegato 3);

Il piano degli indicatori e dei risultati di bilancio di cui al comma 1 dell'articolo 18-bis, del D.Lgs. n.118/2011; (Allegato 4);

Il rendiconto spese di rappresentanza (Allegato 5);

Il conto del tesoriere (Allegato 6);

Il conto dell'economo (Allegato 7);

Il conto degli agenti della riscossione (Allegato 8);

La deliberazione della salvaguardia degli equilibri di bilancio 2016 (Allegato 9);

La certificazione del rispetto degli obiettivi di finanza locale c.d pareggio di bilancio (Allegato 10);

La certificazione limiti spesa personale 2016 (Allegato 11);

La nota informativa per asseverazione debiti e crediti società partecipate 2016 (Allegato 12);

L'elenco entrate a destinazione vincolata 2016 e grado copertura mensa e RSU; (Allegato 13);

Il Riepilogo movimenti di cassa per codici SIOPE (Allegato 14);

Le attestazioni insussistenza debiti fuori bilancio (Allegato 15);

L'elenco degli indirizzi internet di pubblicazione dei bilanci consuntivi delle società partecipate e dell'Unione di Comuni dei Fenici (Allegato 16);

La Relazione dell'Organo di Revisore (Allegato 17)

Di prendere atto che le risultanze finali delle operazioni finanziarie sono le seguenti:

	GESTIONE		
	RESIDUI	**COMPETENZA**	**TOTALE**
		Fondo di cassa al 1° Gennaio 2016	€ 2.437.322,72
RISCOSSIONI	€ 1.239.335,91	€ 3.786.762,66	€ 5.026.098,57
PAGAMENTI	€ 927.062,71	€ 4.427.521,57	€ 5.354.584,28
		Fondo di cassa al 31 Dicembre 2016	€ 2.108.837,01
		Pagamenti per azioni esecutive non regolarizzate al 31 dicembre	€ -
		Differenza	€ 2.108.837,01
RESIDUI ATTIVI	€ 2.686.060,53	€ 1.098.921,39	€ 3.784.981,92
RESIDUI PASSIVI	€ 136.982,01	€ 457.197,06	€ 594.179,07
		Differenza	€ 3.190.802,85
		Fondo pluriennale vincolato spesa corrente	€ 380.086,06
		Fondo pluriennale vincolato spesa in conto capitale	€ 883.309,68
Avanzo (+)			**€ 4.036.244,12**

Successivamente, con voti favorevoli n. 9, contrari n. 0, astenuti n. 3 (Pinna, Casu, Salaris)

DICHIARA

la presente deliberazione Immediatamente esecutiva ai sensi dell’art. 134 del T.U.E.L. approvato con D. Lgs. n 267/2000.

Pareri espressi ai sensi dell’art. 49 e dell'art. 147bis del d.lgs. 267/2000

Parere	Esito	Data	Il Responsabile
Regolarità Tecnica Servizio Finanziario	Favorevole	19/06/2017	F.to:Dr.ssa Silvia Spiga
Regolarità Contabile Servizio Finanziario	Favorevole	19/06/2017	F.to:Dr.ssa Silvia Spiga

---

Letto, approvato e sottoscritto

Il Sindaco	**Il Segretario**
F.to: Figus Antonello	Dott. Caria Pietro

CERTIFICATO DI PUBBLICAZIONE

N 684 del Registro Pubblicazioni

La presente deliberazione è stata pubblicata sull’albo pretorio online del Comune per 15 giorni consecutivi con decorrenza dal 28/06/2017 al 13/07/2017 , ai sensi e per gli effetti di cui all'art. 124, 1° comma, del D. Lgs. 18.08.2000, n° 267 e dell'art. 32, comma 1, della legge 18 giugno 2009, n. 69.

Il Segretario Comunale

F.to _____

E' copia conforme all'originale, in carta semplice, per uso amministrativo.

Lì, _____

ALLEGATO N.1A

COMUNE DI SANTA GIUSTA
Provincia di Oristano

RENDICONTO DELLA GESTIONE 2016

Conto del bilancio

COMUNE DI SANTA GIUSTA

CONTO DEL BILANCIO ESERCIZIO 2016 - GESTIONE DELLE ENTRATE

Titolo Tipologia	Denominazione	Residui Attivi al 01/01/2016 (RS)	Riscossioni in c/Residui (RR)	Riaccertamento Residui (R) (3)		Residui Attivi da Esercizi Precedenti (EP=RS-RR+R)
		Previsioni Definitive di Competenza (CP)	Riscossioni in c/Competenza (RC)	Accertamenti (A) (4)	Economie di Entrate di Competenza =A-CP (5)	Residui Attivi da Esercizio di Competenza (EC=A-RC)
		Previsioni Definitive di Cassa (CS)	Totale Riscossioni (TR=RR+RC)	Maggiori o Minori Entrate di Cassa =TR-CS		Totale Residui Attivi da Riportare (TR=EP+EC)
	Fondo pluriennale vincolato per spese correnti (1)	CP 745.437,38				
	Fondo pluriennale vincolato per spese in conto capitale (1)	CP 960.683,11				
	Utilizzo avanzo di Amministrazione (2)	CP 512.673,68				

1) Indicare l'importo del fondo pluriennale vincolato risultante dal conto del bilancio dell'anno precedente (spesa). Nel primo esercizio di applicazione del titolo primo del decreto legislativo n.118/2011 si indica un importo pari a 0 e, a seguito del riaccertamento straordinario dei residui previsto dall'articolo 3, comma 7, l'importo del fondo pluriennale vincolato determinato in tale occasione.
2) Indicare l'importo definitivo dell'utilizzo del risultato di ammiistrazione.
3) Indicare l'ammontare complessivo derivante dal riaccertamento dei residui (comprende l'importo dei crediti definitivamente cancellati in quanto assolutamente inesigibili, l'importo dei crediti cancellati e reimputati agli esercizi in cui l'obbligazione è esigibile effettuata in occasione del riaccertamento straordinario dei residui, l'importo dei crediti di dubbia e difficile esazione cancellati secondo le modalità previste dal principio applicato della contabilità finanziaria 9.2). La voce comprende inoltre le rettifiche in aumento dei residui attivi effettuate a seguito della riscossione di residui attivi cancellati dalle scritture (ad es. in anni precedenti è stato cancellato un residuo attivo in quanto considerato assolutamente inesigibile. In caso di riscossione di tale credito nel corso dell'esercizio cui si riferisce il rendiconto si effettua un riaccertamento dei residui attivi in aumento).
Le rettifiche in aumento sono indicate con il segno "+", le rettifiche in riduzione sono indicate con il segno "-".
4) Indicare gli accertamenti imputati contabilmente all'esercizio cui il rendiconto si riferisce al netto dei crediti che, in occasione del riaccertamento ordinario dei residui effettuato ai sensi dell'articolo 3, comma 4, risultassero non esigibili e reimputati agli esercizi in cui le obbligazioni risultano esigibili. Nel primo esercizio di applicazione del titolo primo del D.Lgs.118/2011 la voce comprende i crediti che sono stati oggetto del riaccertamento straordinario dei residui e reimputati all'esercizio.
5) Le maggiori entrate sono indicate con il segno "+", le minori entrate sono indicate con il segno "-".

COMUNE DI SANTA GIUSTA

CONTO DEL BILANCIO ESERCIZIO 2016 - GESTIONE DELLE ENTRATE

Titolo Tipologia	Denominazione									
		Residui Attivi al 01/01/2016 (RS)		Riscossioni in c/Residui (RR)		Riaccertamento Residui (R) (3)			Residui Attivi da Esercizi Precedenti (EP=RS-RR+R)	
		Previsioni Definitive di Competenza (CP)		Riscossioni in c/Competenza (RC)		Accertamenti (A) (4)		Economie di Entrate di Competenza =A-CP (5)	Residui Attivi da Esercizio di Competenza (EC=A-RC)	
		Previsioni Definitive di Cassa (CS)		Totale Riscossioni (TR=RR+RC)		Maggiori o Minori Entrate di Cassa =TR-CS			Totale Residui Attivi da Riportare (TR=EP+EC)	
Titolo 1	***Entrate correnti di natura tributaria, contributiva e perequativa***									
10101	Tipologia 101	RS	906.015,54	RR	144.301,96	R	155,50		EP	761.869,08
	Imposte, tasse e proventi assimilati	CP	1.092.871,63	RC	684.921,80	A	1.008.871,40	CP -84.000,23	EC	323.949,60
		CS	1.998.887,17	TR	829.223,76	CS	-1.169.663,41		TR	1.085.818,68
10104	Tipologia 104	RS	0,00	RR	0,00	R	0,00		EP	0,00
	Compartecipazioni di tributi	CP	0,00	RC	0,00	A	0,00	CP 0,00	EC	0,00
		CS	0,00	TR	0,00	CS	0,00		TR	0,00
10301	Tipologia 301	RS	33.413,37	RR	33.336,99	R	-76,38		EP	0,00
	Fondi perequativi da Amministrazioni Centrali	CP	623.412,83	RC	562.563,15	A	622.964,23	CP -448,60	EC	60.401,08
		CS	656.826,20	TR	595.900,14	CS	-60.926,06		TR	60.401,08
10302	Tipologia 302	RS	0,00	RR	0,00	R	0,00		EP	0,00
	Fondi perequativi dalla Regione o Provincia autonoma	CP	0,00	RC	0,00	A	0,00	CP 0,00	EC	0,00
		CS	0,00	TR	0,00	CS	0,00		TR	0,00
10000	**Totale Titolo 1**	RS	939.428,91	RR	177.638,95	R	79,12		EP	761.869,08
	Entrate correnti di natura tributaria, contributiva e	CP	1.716.284,46	RC	1.247.484,95	A	1.631.835,63	CP -84.448,83	EC	384.350,68
	perequativa	CS	2.655.713,37	TR	1.425.123,90	CS	-1.230.589,47		TR	1.146.219,76

3) Indicare l'ammontare complessivo derivante dal riaccertamento dei residui (comprende l'importo dei crediti definitivamente cancellati in quanto assolutamente inesigibili, l'importo dei crediti cancellati e reimputati agli esercizi in cui l'obbligazione è esigibile effettuata in occasione del riaccertamento straordinario dei residui, l'importo dei crediti di dubbia e difficile esazione cancellati secondo le modalità previste dal principio applicato della contabilità finanziaria 9.2).
La voce comprende inoltre le rettifiche in aumento dei residui attivi effettuate a seguito della riscossione di residui attivi cancellati dalle scritture (ad es. in anni precedenti è stato cancellato un residuo attivo in quanto considerato assolutamente inesigibile. In caso di riscossione di tale credito nel corso dell'esercizio cui si riferisce il rendiconto si effettua un riaccertamento dei residui attivi in aumento).
Le rettifiche in aumento sono indicate con il segno "+", le rettifiche in riduzione sono indicate con il segno "-".

4) Indicare gli accertamenti imputati contabilmente all'esercizio cui il rendiconto si riferisce al netto dei crediti che, in occasione del riaccertamento ordinario dei residui effettuato ai sensi dell'articolo 3, comma 4, risultassero non esigibili e reimputati agli esercizi in cui le obbligazioni risultano esigibili. Nel primo esercizio di applicazione del titolo primo del D.Lgs.118/2011 la voce comprende i crediti che sono stati oggetto del riaccertamento straordinario dei residui e reimputati all'esercizio.

5) Le maggiori entrate sono indicate con il segno "+", le minori entrate sono indicate con il segno "-".

COMUNE DI SANTA GIUSTA

CONTO DEL BILANCIO ESERCIZIO 2016 - GESTIONE DELLE ENTRATE

Titolo Tipologia	Denominazione	Residui Attivi al 01/01/2016 (RS)		Riscossioni in c/Residui (RR)		Riaccertamento Residui (R) (3)			Residui Attivi da Esercizi Precedenti (EP=RS-RR+R)	
		Previsioni Definitive di Competenza (CP)		Riscossioni in c/Competenza (RC)		Accertamenti (A) (4)		Economie di Entrate di Competenza =A-CP (5)	Residui Attivi da Esercizio di Competenza (EC=A-RC)	
		Previsioni Definitive di Cassa (CS)		Totale Riscossioni (TR=RR+RC)		Maggiori o Minori Entrate di Cassa =TR-CS			Totale Residui Attivi da Riportare (TR=EP+EC)	
Titolo 2	***Trasferimenti correnti***									
20101	Tipologia 101	RS	886.712,31	RR	803.455,30	R	-280,54		EP	82.976,47
	Trasferimenti correnti da Amministrazioni pubbliche	CP	2.081.075,65	RC	1.595.794,46	A	1.878.534,78	CP -202.540,87	EC	282.740,32
		CS	2.967.787,96	TR	2.399.249,76	CS	-568.538,20		TR	365.716,79
20102	Tipologia 102	RS	0,00	RR	0,00	R	0,00		EP	0,00
	Trasferimenti correnti da Famiglie	CP	0,00	RC	0,00	A	0,00	CP 0,00	EC	0,00
		CS	0,00	TR	0,00	CS	0,00		TR	0,00
20103	Tipologia 103	RS	0,00	RR	0,00	R	0,00		EP	0,00
	Trasferimenti correnti da Imprese	CP	0,00	RC	0,00	A	0,00	CP 0,00	EC	0,00
		CS	0,00	TR	0,00	CS	0,00		TR	0,00
20104	Tipologia 104	RS	0,00	RR	0,00	R	0,00		EP	0,00
	Trasferimenti correnti da Istituzioni Sociali Private	CP	0,00	RC	0,00	A	0,00	CP 0,00	EC	0,00
		CS	0,00	TR	0,00	CS	0,00		TR	0,00
20105	Tipologia 105	RS	0,00	RR	0,00	R	0,00		EP	0,00
	Trasferimenti correnti dall'Unione Europea e dal Resto del	CP	0,00	RC	0,00	A	0,00	CP 0,00	EC	0,00
	Mondo	CS	0,00	TR	0,00	CS	0,00		TR	0,00
20000	**Totale Titolo 2**	RS	886.712,31	RR	803.455,30	R	-280,54		EP	82.976,47
	Trasferimenti correnti	CP	2.081.075,65	RC	1.595.794,46	A	1.878.534,78	CP -202.540,87	EC	282.740,32
		CS	2.967.787,96	TR	2.399.249,76	CS	-568.538,20		TR	365.716,79

3) Indicare l'ammontare complessivo derivante dal riaccertamento dei residui (comprende l'importo dei crediti definitivamente cancellati in quanto assolutamente inesigibili, l'importo dei crediti cancellati e reimputati agli esercizi in cui l'obbligazione è esigibile effettuata in occasione del riaccertamento straordinario dei residui, l'importo dei crediti di dubbia e difficile esazione cancellati secondo le modalità previste dal principio applicato della contabilità finanziaria 9.2). La voce comprende inoltre le rettifiche in aumento dei residui attivi effettuate a seguito della riscossione di residui attivi cancellati dalle scritture (ad es. in anni precedenti è stato cancellato un residuo attivo in quanto considerato assolutamente inesigibile. In caso di riscossione di tale credito nel corso dell'esercizio cui si riferisce il rendiconto si effettua un riaccertamento dei residui attivi in aumento). Le rettifiche in aumento sono indicate con il segno "+", le rettifiche in riduzione sono indicate con il segno "-".

4) Indicare gli accertamenti imputati contabilmente all'esercizio cui il rendiconto si riferisce al netto dei crediti che, in occasione del riaccertamento ordinario dei residui effettuato ai sensi dell'articolo 3, comma 4, risultassero non esigibili e reimputati agli esercizi in cui le obbligazioni risultano esigibili. Nel primo esercizio di applicazione del titolo primo del D.Lgs.118/2011 la voce comprende i crediti che sono stati oggetto del riaccertamento straordinario dei residui e reimputati all'esercizio.

5) Le maggiori entrate sono indicate con il segno "+", le minori entrate sono indicate con il segno "-".

COMUNE DI SANTA GIUSTA

CONTO DEL BILANCIO ESERCIZIO 2016 - GESTIONE DELLE ENTRATE

Titolo Tipologia	Denominazione										
		Residui Attivi al 01/01/2016 (RS)		Riscossioni in c/Residui (RR)		Riaccertamento Residui (R) (3)				Residui Attivi da Esercizi Precedenti (EP=RS-RR+R)	
		Previsioni Definitive di Competenza (CP)		Riscossioni in c/Competenza (RC)		Accertamenti (A) (4)		Economie di Entrate di Competenza =A-CP (5)		Residui Attivi da Esercizio di Competenza (EC=A-RC)	
		Previsioni Definitive di Cassa (CS)		Totale Riscossioni (TR=RR+RC)		Maggiori o Minori Entrate di Cassa =TR-CS				Totale Residui Attivi da Riportare (TR=EP+EC)	
Titolo 3	***Entrate extratributarie***										
30100	Tipologia 100	RS	44.512,44	RR	11.331,52	R	-5,01			EP	33.175,91
	Vendita di beni e servizi e proventi derivanti dalla gestione	CP	147.450,00	RC	108.649,93	A	121.630,44	CP	-25.819,56	EC	12.980,51
	dei beni	CS	191.993,44	TR	119.981,45	CS	-72.011,99			TR	46.156,42
30200	Tipologia 200	RS	17.452,15	RR	190,54	R	0,00			EP	17.261,61
	Proventi derivanti dall'attività di controllo e repressione	CP	31.879,37	RC	1.032,01	A	6.032,01	CP	-25.847,36	EC	5.000,00
	delle irregolarità e degli illeciti	CS	49.331,52	TR	1.222,55	CS	-48.108,97			TR	22.261,61
30300	Tipologia 300	RS	0,00	RR	0,00	R	0,00			EP	0,00
	Interessi attivi	CP	2.000,00	RC	13,97	A	13,97	CP	-1.986,03	EC	0,00
		CS	2.000,00	TR	13,97	CS	-1.986,03			TR	0,00
30400	Tipologia 400	RS	0,00	RR	0,00	R	0,00			EP	0,00
	Altre entrate da redditi da capitale	CP	0,00	RC	0,00	A	0,00	CP	0,00	EC	0,00
		CS	0,00	TR	0,00	CS	0,00			TR	0,00
30500	Tipologia 500	RS	54.829,15	RR	35.845,12	R	0,00			EP	18.984,03
	Rimborsi e altre entrate correnti	CP	294.100,00	RC	74.666,00	A	111.038,60	CP	-183.061,40	EC	36.372,60
		CS	348.929,15	TR	110.511,12	CS	-238.418,03			TR	55.356,63
30000	**Totale Titolo 3**	RS	116.793,74	RR	47.367,18	R	-5,01			EP	69.421,55
	Entrate extratributarie	CP	475.429,37	RC	184.361,91	A	238.715,02	CP	-236.714,35	EC	54.353,11
		CS	592.254,11	TR	231.729,09	CS	-360.525,02			TR	123.774,66

3) Indicare l'ammontare complessivo derivante dal riaccertamento dei residui (comprende l'importo dei crediti definitivamente cancellati in quanto assolutamente inesigibili, l'importo dei crediti cancellati e reimputati agli esercizi in cui l'obbligazione è esigibile effettuata in occasione del riaccertamento straordinario dei residui, l'importo dei crediti di dubbia e difficile esazione cancellati secondo le modalità previste dal principio applicato della contabilità finanziaria 9.2). La voce comprende inoltre le rettifiche in aumento dei residui attivi effettuate a seguito della riscossione di residui attivi cancellati dalle scritture (ad es. in anni precedenti è stato cancellato un residuo attivo in quanto considerato assolutamente inesigibile. In caso di riscossione di tale credito nel corso dell'esercizio cui si riferisce il rendiconto si effettua un riaccertamento dei residui attivi in aumento). Le rettifiche in aumento sono indicate con il segno "+", le rettifiche in riduzione sono indicate con il segno "-".

4) Indicare gli accertamenti imputati contabilmente all'esercizio cui il rendiconto si riferisce al netto dei crediti che, in occasione del riaccertamento ordinario dei residui effettuato ai sensi dell'articolo 3, comma 4, risultassero non esigibili e reimputati agli esercizi in cui le obbligazioni risultano esigibili. Nel primo esercizio di applicazione del titolo primo del D.Lgs.118/2011 la voce comprende i crediti che sono stati oggetto del riaccertamento straordinario dei residui e reimputati all'esercizio.

5) Le maggiori entrate sono indicate con il segno "+", le minori entrate sono indicate con il segno "-".

COMUNE DI SANTA GIUSTA

CONTO DEL BILANCIO ESERCIZIO 2016 - GESTIONE DELLE ENTRATE

Titolo Tipologia	Denominazione	Residui Attivi al 01/01/2016 (RS)	Riscossioni in c/Residui (RR)	Riaccertamento Residui (R) (3)		Residui Attivi da Esercizi Precedenti (EP=RS-RR+R)
		Previsioni Definitive di Competenza (CP)	Riscossioni in c/Competenza (RC)	Accertamenti (A) (4)	Economie di Entrate di Competenza =A-CP (5)	Residui Attivi da Esercizio di Competenza (EC=A-RC)
		Previsioni Definitive di Cassa (CS)	Totale Riscossioni (TR=RR+RC)	Maggiori o Minori Entrate di Cassa =TR-CS		Totale Residui Attivi da Riportare (TR=EP+EC)
Titolo 4	***Entrate in conto capitale***					
40100	Tipologia 100	RS 0,00	RR 0,00	R 0,00		EP 0,00
	Tributi in conto capitale	CP 0,00	RC 0,00	A 0,00	CP 0,00	EC 0,00
		CS 0,00	TR 0,00	CS 0,00		TR 0,00
40200	Tipologia 200	RS 0,00	RR 0,00	R 0,00		EP 0,00
	Contributi agli investimenti	CP 1.154.350,00	RC 63.600,00	A 137.737,09	CP -1.016.612,91	EC 74.137,09
		CS 1.154.350,00	TR 63.600,00	CS -1.090.750,00		TR 74.137,09
40300	Tipologia 300	RS 1.430.830,00	RR 210.477,49	R -267.705,00		EP 952.647,51
	Altri trasferimenti in conto capitale	CP 1.234.283,51	RC 179.736,80	A 483.076,99	CP -751.206,52	EC 303.340,19
		CS 2.665.113,51	TR 390.214,29	CS -2.274.899,22		TR 1.255.987,70
40400	Tipologia 400	RS 637.460,00	RR 60,00	R 0,00		EP 637.400,00
	Entrate da alienazione di beni materiali e immateriali	CP 437.721,48	RC 3.300,90	A 3.300,90	CP -434.420,58	EC 0,00
		CS 1.075.181,48	TR 3.360,90	CS -1.071.820,58		TR 637.400,00
40500	Tipologia 500	RS 0,00	RR 0,00	R 0,00		EP 0,00
	Altre entrate in conto capitale	CP 80.000,00	RC 54.126,50	A 54.126,50	CP -25.873,50	EC 0,00
		CS 80.000,00	TR 54.126,50	CS -25.873,50		TR 0,00
40000	**Totale Titolo 4**	RS 2.068.290,00	RR 210.537,49	R -267.705,00		EP 1.590.047,51
	Entrate in conto capitale	CP 2.906.354,99	RC 300.764,20	A 678.241,48	CP -2.228.113,51	EC 377.477,28
		CS 4.974.644,99	TR 511.301,69	CS -4.463.343,30		TR 1.967.524,79

3) Indicare l'ammontare complessivo derivante dal riaccertamento dei residui (comprende l'importo dei crediti definitivamente cancellati in quanto assolutamente inesigibili, l'importo dei crediti cancellati e reimputati agli esercizi in cui l'obbligazione è esigibile effettuata in occasione del riaccertamento straordinario dei residui, l'importo dei crediti di dubbia e difficile esazione cancellati secondo le modalità previste dal principio applicato della contabilità finanziaria 9.2). La voce comprende inoltre le rettifiche in aumento dei residui attivi effettuate a seguito della riscossione di residui attivi cancellati dalle scritture (ad es. in anni precedenti è stato cancellato un residuo attivo in quanto considerato assolutamente inesigibile. In caso di riscossione di tale credito nel corso dell'esercizio cui si riferisce il rendiconto si effettua un riaccertamento dei residui attivi in aumento). Le rettifiche in aumento sono indicate con il segno "+", le rettifiche in riduzione sono indicate con il segno "-".

4) Indicare gli accertamenti imputati contabilmente all'esercizio cui il rendiconto si riferisce al netto dei crediti che, in occasione del riaccertamento ordinario dei residui effettuato ai sensi dell'articolo 3, comma 4, risultassero non esigibili e reimputati agli esercizi in cui le obbligazioni risultano esigibili. Nel primo esercizio di applicazione del titolo primo del D.Lgs.118/2011 la voce comprende i crediti che sono stati oggetto del riaccertamento straordinario dei residui e reimputati all'esercizio.

5) Le maggiori entrate sono indicate con il segno "+", le minori entrate sono indicate con il segno "-".

COMUNE DI SANTA GIUSTA

CONTO DEL BILANCIO ESERCIZIO 2016 - GESTIONE DELLE ENTRATE

Titolo Tipologia	Denominazione	Residui Attivi al 01/01/2016 (RS)	Riscossioni in c/Residui (RR)	Riaccertamento Residui (R) (3)		Residui Attivi da Esercizi Precedenti (EP=RS-RR+R)
		Previsioni Definitive di Competenza (CP)	Riscossioni in c/Competenza (RC)	Accertamenti (A) (4)	Economie di Entrate di Competenza =A-CP (5)	Residui Attivi da Esercizio di Competenza (EC=A-RC)
		Previsioni Definitive di Cassa (CS)	Totale Riscossioni (TR=RR+RC)	Maggiori o Minori Entrate di Cassa =TR-CS		Totale Residui Attivi da Riportare (TR=EP+EC)
Titolo 5	***Entrate da riduzione di attività finanziarie***					
50100	Tipologia 100	RS 0,00	RR 0,00	R 0,00		EP 0,00
	Alienazione di attività finanziarie	CP 0,00	RC 0,00	A 0,00	CP 0,00	EC 0,00
		CS 0,00	TR 0,00	CS 0,00		TR 0,00
50200	Tipologia 200	RS 163.466,48	RR 290,11	R 41,19		EP 163.217,56
	Riscossione crediti di breve termine	CP 0,00	RC 0,00	A 0,00	CP 0,00	EC 0,00
		CS 163.466,48	TR 290,11	CS -163.176,37		TR 163.217,56
50300	Tipologia 300	RS 0,00	RR 0,00	R 0,00		EP 0,00
	Riscossione crediti di medio-lungo termine	CP 0,00	RC 0,00	A 0,00	CP 0,00	EC 0,00
		CS 0,00	TR 0,00	CS 0,00		TR 0,00
50400	Tipologia 400	RS 0,00	RR 0,00	R 0,00		EP 0,00
	Altre entrate per riduzione di attività finanziarie	CP 0,00	RC 0,00	A 0,00	CP 0,00	EC 0,00
		CS 0,00	TR 0,00	CS 0,00		TR 0,00
50000	**Totale Titolo 5**	RS 163.466,48	RR 290,11	R 41,19		EP 163.217,56
	Entrate da riduzione di attività finanziarie	CP 0,00	RC 0,00	A 0,00	CP 0,00	EC 0,00
		CS 163.466,48	TR 290,11	CS -163.176,37		TR 163.217,56

3) Indicare l'ammontare complessivo derivante dal riaccertamento dei residui (comprende l'importo dei crediti definitivamente cancellati in quanto assolutamente inesigibili, l'importo dei crediti cancellati e reimputati agli esercizi in cui l'obbligazione è esigibile effettuata in occasione del riaccertamento straordinario dei residui, l'importo dei crediti di dubbia e difficile esazione cancellati secondo le modalità previste dal principio applicato della contabilità finanziaria 9.2). La voce comprende inoltre le rettifiche in aumento dei residui attivi effettuate a seguito della riscossione di residui attivi cancellati dalle scritture (ad es. in anni precedenti è stato cancellato un residuo attivo in quanto considerato assolutamente inesigibile. In caso di riscossione di tale credito nel corso dell'esercizio cui si riferisce il rendiconto si effettua un riaccertamento dei residui attivi in aumento). Le rettifiche in aumento sono indicate con il segno "+", le rettifiche in riduzione sono indicate con il segno "-".

4) Indicare gli accertamenti imputati contabilmente all'esercizio cui il rendiconto si riferisce al netto dei crediti che, in occasione del riaccertamento ordinario dei residui effettuato ai sensi dell'articolo 3, comma 4, risultassero non esigibili e reimputati agli esercizi in cui le obbligazioni risultano esigibili. Nel primo esercizio di applicazione del titolo primo del D.Lgs.118/2011 la voce comprende i crediti che sono stati oggetto del riaccertamento straordinario dei residui e reimputati all'esercizio.

5) Le maggiori entrate sono indicate con il segno "+", le minori entrate sono indicate con il segno "-".

COMUNE DI SANTA GIUSTA

CONTO DEL BILANCIO ESERCIZIO 2016 - GESTIONE DELLE ENTRATE

Titolo Tipologia	Denominazione	Residui Attivi al 01/01/2016 (RS)	Riscossioni in c/Residui (RR)	Riaccertamento Residui (R) (3)		Residui Attivi da Esercizi Precedenti (EP=RS-RR+R)
		Previsioni Definitive di Competenza (CP)	Riscossioni in c/Competenza (RC)	Accertamenti (A) (4)	Economie di Entrate di Competenza =A-CP (5)	Residui Attivi da Esercizio di Competenza (EC=A-RC)
		Previsioni Definitive di Cassa (CS)	Totale Riscossioni (TR=RR+RC)	Maggiori o Minori Entrate di Cassa =TR-CS		Totale Residui Attivi da Riportare (TR=EP+EC)
Titolo 6	***Accensione Prestiti***					
60100	Tipologia 100 Emissione di titoli obbligazionari	RS 0,00 CP 0,00 CS 0,00	RR 0,00 RC 0,00 TR 0,00	R 0,00 A 0,00 CS 0,00	CP 0,00	EP 0,00 EC 0,00 TR 0,00
60200	Tipologia 200 Accensione prestiti a breve termine	RS 0,00 CP 0,00 CS 0,00	RR 0,00 RC 0,00 TR 0,00	R 0,00 A 0,00 CS 0,00	CP 0,00	EP 0,00 EC 0,00 TR 0,00
60300	Tipologia 300 Accensione mutui e altri finanziamenti a medio lungo termine	RS 18.528,36 CP 0,00 CS 18.528,36	RR 0,00 RC 0,00 TR 0,00	R 0,00 A 0,00 CS -18.528,36	CP 0,00	EP 18.528,36 EC 0,00 TR 18.528,36
60400	Tipologia 400 Altre forme di indebitamento	RS 0,00 CP 0,00 CS 0,00	RR 0,00 RC 0,00 TR 0,00	R 0,00 A 0,00 CS 0,00	CP 0,00	EP 0,00 EC 0,00 TR 0,00
60000	**Totale Titolo 6 Accensione Prestiti**	RS 18.528,36 CP 0,00 CS 18.528,36	RR 0,00 RC 0,00 TR 0,00	R 0,00 A 0,00 CS -18.528,36	CP 0,00	EP 18.528,36 EC 0,00 TR 18.528,36

3) Indicare l'ammontare complessivo derivante dal riaccertamento dei residui (comprende l'importo dei crediti definitivamente cancellati in quanto assolutamente inesigibili, l'importo dei crediti cancellati e reimputati agli esercizi in cui l'obbligazione è esigibile effettuata in occasione del riaccertamento straordinario dei residui, l'importo dei crediti di dubbia e difficile esazione cancellati secondo le modalità previste dal principio applicato della contabilità finanziaria 9.2). La voce comprende inoltre le rettifiche in aumento dei residui attivi effettuate a seguito della riscossione di residui attivi cancellati dalle scritture (ad es. in anni precedenti è stato cancellato un residuo attivo in quanto considerato assolutamente inesigibile. In caso di riscossione di tale credito nel corso dell'esercizio cui si riferisce il rendiconto si effettua un riaccertamento dei residui attivi in aumento). Le rettifiche in aumento sono indicate con il segno "+", le rettifiche in riduzione sono indicate con il segno "-".

4) Indicare gli accertamenti imputati contabilmente all'esercizio cui il rendiconto si riferisce al netto dei crediti che, in occasione del riaccertamento ordinario dei residui effettuato ai sensi dell'articolo 3, comma 4, risultassero non esigibili e reimputati agli esercizi in cui le obbligazioni risultano esigibili. Nel primo esercizio di applicazione del titolo primo del D.Lgs.118/2011 la voce comprende i crediti che sono stati oggetto del riaccertamento straordinario dei residui e reimputati all'esercizio.

5) Le maggiori entrate sono indicate con il segno "+", le minori entrate sono indicate con il segno "-".

COMUNE DI SANTA GIUSTA

CONTO DEL BILANCIO ESERCIZIO 2016 - GESTIONE DELLE ENTRATE

Titolo Tipologia	Denominazione	Residui Attivi al 01/01/2016 (RS)	Riscossioni in c/Residui (RR)	Riaccertamento Residui (R) (3)		Residui Attivi da Esercizi Precedenti (EP=RS-RR+R)
		Previsioni Definitive di Competenza (CP)	Riscossioni in c/Competenza (RC)	Accertamenti (A) (4)	Economie di Entrate di Competenza =A-CP (5)	Residui Attivi da Esercizio di Competenza (EC=A-RC)
		Previsioni Definitive di Cassa (CS)	Totale Riscossioni (TR=RR+RC)	Maggiori o Minori Entrate di Cassa =TR-CS		Totale Residui Attivi da Riportare (TR=EP+EC)
Titolo 7	***Anticipazioni da istituto tesoriere/cassiere***					
70100	Tipologia 100	RS 0,00	RR 0,00	R 0,00		EP 0,00
	Anticipazioni da istituto tesoriere/cassiere	CP 1.148.908,74	RC 0,00	A 0,00	CP -1.148.908,74	EC 0,00
		CS 1.148.908,74	TR 0,00	CS -1.148.908,74		TR 0,00
70000	**Totale Titolo 7**	RS 0,00	RR 0,00	R 0,00		EP 0,00
	Anticipazioni da istituto tesoriere/cassiere	CP 1.148.908,74	RC 0,00	A 0,00	CP -1.148.908,74	EC 0,00
		CS 1.148.908,74	TR 0,00	CS -1.148.908,74		TR 0,00

3) Indicare l'ammontare complessivo derivante dal riaccertamento dei residui (comprende l'importo dei crediti definitivamente cancellati in quanto assolutamente inesigibili, l'importo dei crediti cancellati e reimputati agli esercizi in cui l'obbligazione è esigibile effettuata in occasione del riaccertamento straordinario dei residui, l'importo dei crediti di dubbia e difficile esazione cancellati secondo le modalità previste dal principio applicato della contabilità finanziaria 9.2). La voce comprende inoltre le rettifiche in aumento dei residui attivi effettuate a seguito della riscossione di residui attivi cancellati dalle scritture (ad es. in anni precedenti è stato cancellato un residuo attivo in quanto considerato assolutamente inesigibile. In caso di riscossione di tale credito nel corso dell'esercizio cui si riferisce il rendiconto si effettua un riaccertamento dei residui attivi in aumento).
Le rettifiche in aumento sono indicate con il segno "+", le rettifiche in riduzione sono indicate con il segno "-".

4) Indicare gli accertamenti imputati contabilmente all'esercizio cui il rendiconto si riferisce al netto dei crediti che, in occasione del riaccertamento ordinario dei residui effettuato ai sensi dell'articolo 3, comma 4, risultassero non esigibili e reimputati agli esercizi in cui le obbligazioni risultano esigibili. Nel primo esercizio di applicazione del titolo primo del D.Lgs.118/2011 la voce comprende i crediti che sono stati oggetto del riaccertamento straordinario dei residui e reimputati all'esercizio.

5) Le maggiori entrate sono indicate con il segno "+", le minori entrate sono indicate con il segno "-".

COMUNE DI SANTA GIUSTA

CONTO DEL BILANCIO ESERCIZIO 2016 - GESTIONE DELLE ENTRATE

Titolo Tipologia	Denominazione		Residui Attivi al 01/01/2016 (RS) / Previsioni Definitive di Competenza (CP) / Previsioni Definitive di Cassa (CS)		Riscossioni in c/Residui (RR) / Riscossioni in c/Competenza (RC) / Totale Riscossioni (TR=RR+RC)		Riaccertamento Residui (R) (3) / Accertamenti (A) (4) / Maggiori o Minori Entrate di Cassa =TR-CS		Economie di Entrate di Competenza =A-CP (5)		Residui Attivi da Esercizi Precedenti (EP=RS-RR+R) / Residui Attivi da Esercizio di Competenza (EC=A-RC) / Totale Residui Attivi da Riportare (TR=EP+EC)	
Titolo 9	*Entrate per conto terzi e partite di giro*											
90100	Tipologia 100	RS	46,88	RR	46,88	R	0,00			EP	0,00	
	Entrate per partite di giro	CP	930.164,57	RC	454.474,57	A	454.474,57	CP	-475.690,00	EC	0,00	
		CS	930.211,45	TR	454.521,45	CS	-475.690,00			TR	0,00	
90200	Tipologia 200	RS	0,00	RR	0,00	R	0,00			EP	0,00	
	Entrate per conto terzi	CP	171.000,00	RC	3.882,57	A	3.882,57	CP	-167.117,43	EC	0,00	
		CS	171.000,00	TR	3.882,57	CS	-167.117,43			TR	0,00	
90000	**Totale Titolo 9**	RS	46,88	RR	46,88	R	0,00			EP	0,00	
	Entrate per conto terzi e partite di giro	CP	1.101.164,57	RC	458.357,14	A	458.357,14	CP	-642.807,43	EC	0,00	
		CS	1.101.211,45	TR	458.404,02	CS	-642.807,43			TR	0,00	
	Totale Titoli	RS	4.193.266,68	RR	1.239.335,91	R	-267.870,24			EP	2.686.060,53	
		CP	9.429.217,78	RC	3.786.762,66	A	4.885.684,05	CP	-4.543.533,73	EC	1.098.921,39	
		CS	13.622.515,46	TR	5.026.098,57	CS	-8.596.416,89			TR	3.784.981,92	
	Totale Generale delle Entrate	RS	4.193.266,68	RR	1.239.335,91	R	-267.870,24			EP	2.686.060,53	
		CP	11.648.011,95	RC	3.786.762,66	A	4.885.684,05	CP	-6.762.327,90	EC	1.098.921,39	
		CS	16.059.838,18	TR	5.026.098,57	CS	-11.033.739,61			TR	3.784.981,92	

3) Indicare l'ammontare complessivo derivante dal riaccertamento dei residui (comprende l'importo dei crediti definitivamente cancellati in quanto assolutamente inesigibili, l'importo dei crediti cancellati e reimputati agli esercizi in cui l'obbligazione è esigibile effettuata in occasione del riaccertamento straordinario dei residui, l'importo dei crediti di dubbia e difficile esazione cancellati secondo le modalità previste dal principio applicato della contabilità finanziaria 9.2).
La voce comprende inoltre le rettifiche in aumento dei residui attivi effettuate a seguito della riscossione di residui attivi cancellati dalle scritture (ad es. in anni precedenti è stato cancellato un residuo attivo in quanto considerato assolutamente inesigibile. In caso di riscossione di tale credito nel corso dell'esercizio cui si riferisce il rendiconto si effettua un riaccertamento dei residui attivi in aumento).
Le rettifiche in aumento sono indicate con il segno "+", le rettifiche in riduzione sono indicate con il segno "-".

4) Indicare gli accertamenti imputati contabilmente all'esercizio cui il rendiconto si riferisce al netto dei crediti che, in occasione del riaccertamento ordinario dei residui effettuato ai sensi dell'articolo 3, comma 4, risultassero non esigibili e reimputati agli esercizi in cui le obbligazioni risultano esigibili. Nel primo esercizio di applicazione del titolo primo del D.Lgs.118/2011 la voce comprende i crediti che sono stati oggetto del riaccertamento straordinario dei residui e reimputati all'esercizio.

5) Le maggiori entrate sono indicate con il segno "+", le minori entrate sono indicate con il segno "-".

COMUNE DI SANTA GIUSTA

CONTO DEL BILANCIO ESERCIZIO 2016 - RIEPILOGO GENERALE DELLE ENTRATE

Titolo	Denominazione	Residui Attivi al 01/01/2016 (RS)	Riscossioni in c/Residui (RR)	Riaccertamento Residui (R) (3)		Residui Attivi da Esercizi Precedenti (EP=RS-RR+R)
		Previsioni Definitive di Competenza (CP)	Riscossioni in c/Competenza (RC)	Accertamenti (A) (4)	Economie di Entrate di Competenza =A-CP (5)	Residui Attivi da Esercizio di Competenza (EC=A-RC)
		Previsioni Definitive di Cassa (CS)	Totale Riscossioni (TR=RR+RC)	Maggiori o Minori Entrate di Cassa =TR-CS		Totale Residui Attivi da Riportare (TR=EP+EC)
	Fondo pluriennale vincolato per spese correnti (1)	CP 745.437,38				
	Fondo pluriennale vincolato per spese in conto capitale (1)	CP 960.683,11				
	Utilizzo avanzo di Amministrazione (2)	CP 512.673,68				
Titolo1	Entrate correnti di natura tributaria, contributiva e perequativa	RS 939.428,91	RR 177.638,95	R 79,12		EP 761.869,08
		CP 1.716.284,46	RC 1.247.484,95	A 1.631.835,63	CP -84.448,83	EC 384.350,68
		CS 2.655.713,37	TR 1.425.123,90	CS -1.230.589,47		TR 1.146.219,76
Titolo2	Trasferimenti correnti	RS 886.712,31	RR 803.455,30	R -280,54		EP 82.976,47
		CP 2.081.075,65	RC 1.595.794,46	A 1.878.534,78	CP -202.540,87	EC 282.740,32
		CS 2.967.787,96	TR 2.399.249,76	CS -568.538,20		TR 365.716,79
Titolo3	Entrate extratributarie	RS 116.793,74	RR 47.367,18	R -5,01		EP 69.421,55
		CP 475.429,37	RC 184.361,91	A 238.715,02	CP -236.714,35	EC 54.353,11
		CS 592.254,11	TR 231.729,09	CS -360.525,02		TR 123.774,66
Titolo4	Entrate in conto capitale	RS 2.068.290,00	RR 210.537,49	R -267.705,00		EP 1.590.047,51
		CP 2.906.354,99	RC 300.764,20	A 678.241,48	CP -2.228.113,51	EC 377.477,28
		CS 4.974.644,99	TR 511.301,69	CS -4.463.343,30		TR 1.967.524,79
Titolo5	Entrate da riduzione di attività finanziarie	RS 163.466,48	RR 290,11	R 41,19		EP 163.217,56
		CP 0,00	RC 0,00	A 0,00	CP 0,00	EC 0,00
		CS 163.466,48	TR 290,11	CS -163.176,37		TR 163.217,56
Titolo6	Accensione Prestiti	RS 18.528,36	RR 0,00	R 0,00		EP 18.528,36
		CP 0,00	RC 0,00	A 0,00	CP 0,00	EC 0,00
		CS 18.528,36	TR 0,00	CS -18.528,36		TR 18.528,36
Titolo7	Anticipazioni da istituto tesoriere/cassiere	RS 0,00	RR 0,00	R 0,00		EP 0,00
		CP 1.148.908,74	RC 0,00	A 0,00	CP -1.148.908,74	EC 0,00
		CS 1.148.908,74	TR 0,00	CS -1.148.908,74		TR 0,00
Titolo9	Entrate per conto terzi e partite di giro	RS 46,88	RR 46,88	R 0,00		EP 0,00
		CP 1.101.164,57	RC 458.357,14	A 458.357,14	CP -642.807,43	EC 0,00
		CS 1.101.211,45	TR 458.404,02	CS -642.807,43		TR 0,00

COMUNE DI SANTA GIUSTA

CONTO DEL BILANCIO ESERCIZIO 2016 - RIEPILOGO GENERALE DELLE ENTRATE

Titolo	Denominazione	Residui Attivi al 01/01/2016 (RS)	Riscossioni in c/Residui (RR)	Riaccertamento Residui (R) (3)		Residui Attivi da Esercizi Precedenti (EP=RS-RR+R)
		Previsioni Definitive di Competenza (CP)	Riscossioni in c/Competenza (RC)	Accertamenti (A) (4)	Economie di Entrate di Competenza =A-CP (5)	Residui Attivi da Esercizio di Competenza (EC=A-RC)
		Previsioni Definitive di Cassa (CS)	Totale Riscossioni (TR=RR+RC)	Maggiori o Minori Entrate di Cassa =TR-CS		Totale Residui Attivi da Riportare (TR=EP+EC)
	Totale Titoli	RS 4.193.266,68	RR 1.239.335,91	R -267.870,24		EP 2.686.060,53
		CP 9.429.217,78	RC 3.786.762,66	A 4.885.684,05	CP -4.543.533,73	EC 1.098.921,39
		CS 13.622.515,46	TR 5.026.098,57	CS -8.596.416,89		TR 3.784.981,92
	Totale Generale delle Entrate	RS 4.193.266,68	RR 1.239.335,91	R -267.870,24		EP 2.686.060,53
		CP 11.648.011,95	RC 3.786.762,66	A 4.885.684,05	CP -6.762.327,90	EC 1.098.921,39
		CS 16.059.838,18	TR 5.026.098,57	CS -11.033.739,61		TR 3.784.981,92

3) Indicare l'ammontare complessivo derivante dal riaccertamento dei residui (comprende l'importo dei crediti definitivamente cancellati in quanto assolutamente inesigibili, l'importo dei crediti cancellati e reimputati agli esercizi in cui l'obbligazione è esigibile effettuata in occasione del riaccertamento straordinario dei residui, l'importo dei crediti di dubbia e difficile esazione cancellati secondo le modalità previste dal principio applicato della contabilità finanziaria 9.2).
La voce comprende inoltre le rettifiche in aumento dei residui attivi effettuate a seguito della riscossione di residui attivi cancellati dalle scritture (ad es. in anni precedenti è stato cancellato un residuo attivo in quanto considerato assolutamente inesigibile. In caso di riscossione di tale credito nel corso dell'esercizio cui si riferisce il rendiconto si effettua un riaccertamento dei residui attivi in aumento).
Le rettifiche in aumento sono indicate con il segno "+", le rettifiche in riduzione sono indicate con il segno "-".

4) Indicare gli accertamenti imputati contabilmente all'esercizio cui il rendiconto si riferisce al netto dei crediti che, in occasione del riaccertamento ordinario dei residui effettuato ai sensi dell'articolo 3, comma 4, risultassero non esigibili e reimputati agli esercizi in cui le obbligazioni risultano esigibili. Nel primo esercizio di applicazione del titolo primo del D.Lgs.118/2011 la voce comprende i crediti che sono stati oggetto del riaccertamento straordinario dei residui e reimputati all'esercizio.

5) Le maggiori entrate sono indicate con il segno "+", le minori entrate sono indicate con il segno "-".

COMUNE DI SANTA GIUSTA

PROSPETTO DELLE ENTRATE DI BILANCIO PER TITOLI, TIPOLOGIE E CATEGORIE - ESERCIZIO 2016

Titolo Tipologia Categoria	Denominazione	ACCERTAMENTI	di cui entrate non ricorrenti	RISCOSSIONI IN C/COMPETENZA (1)	RISCOSSIONI IN C/RESIDUI (1)
Titolo 1	***Entrate correnti di natura tributaria, contributiva e perequativa***				
1010100	**Tipologia 101: Imposte, tasse e proventi assimilati**	1.008.871,40	0,00	684.921,80	144.301,96
1010106	Imposta municipale propria	45.364,00	0,00	45.364,00	0,00
1010108	Imposta comunale sugli immobili (ICI)	341.639,10	0,00	311.133,10	16.496,55
1010116	Addizionale comunale IRPEF	0,00	0,00	0,00	0,00
1010117	Addizionale regionale IRPEF non sanità	0,00	0,00	0,00	0,00
1010120	Imposta regionale sulle attività produttive (IRAP) non Sanità	0,00	0,00	0,00	0,00
1010131	Imposta regionale sulla benzina per autotrazione	0,00	0,00	0,00	0,00
1010134	Imposta di bollo	0,00	0,00	0,00	0,00
1010139	Imposta sulle assicurazioni RC auto	0,00	0,00	0,00	0,00
1010140	Imposta di iscrizione al pubblico registro automobilistico (PRA)	0,00	0,00	0,00	0,00
1010141	Imposta di soggiorno	0,00	0,00	0,00	0,00
1010142	Imposta regionale sulle concessioni statali sui beni del demanio marittimo	0,00	0,00	0,00	0,00
1010143	Imposta regionale sulle concessioni statali sui beni del patrimonio indisponibile	0,00	0,00	0,00	0,00
1010144	Imposta regionale per le emissioni sonore degli aeromobili	0,00	0,00	0,00	0,00
1010146	Tassa regionale per il diritto allo studio universitario	0,00	0,00	0,00	0,00
1010147	Tassa sulla concessione per la caccia e per la pesca	0,00	0,00	0,00	0,00
1010148	Tasse sulle concessioni regionali	0,00	0,00	0,00	0,00
1010149	Tasse sulle concessioni comunali	0,00	0,00	0,00	0,00
1010150	Tassa di circolazione dei veicoli a motore (tassa automobilistica)	0,00	0,00	0,00	0,00
1010151	Tassa smaltimento rifiuti solidi urbani	519.321,83	0,00	228.885,48	124.244,65
1010152	Tassa occupazione spazi e aree pubbliche	0,00	0,00	0,00	0,00
1010153	Imposta comunale sulla pubblicità e diritto sulle pubbliche affissioni	18.670,63	0,00	15.663,38	0,00
1010154	Imposta municipale secondaria	0,00	0,00	0,00	0,00
1010155	Tassa di abilitazione all'esercizio professionale	0,00	0,00	0,00	0,00
1010159	Tributo speciale per il deposito in discarica dei rifiuti solidi	0,00	0,00	0,00	0,00
1010160	Tributo per l'esercizio delle funzioni di tutela, protezione e igiene dell'ambiente	0,00	0,00	0,00	0,00
1010161	Tributo comunale sui rifiuti e sui servizi	0,00	0,00	0,00	0,00
1010164	Diritti mattatoi	0,00	0,00	0,00	0,00
1010165	Diritti degli Enti provinciali turismo	0,00	0,00	0,00	0,00
1010168	Addizionale regionale sui canoni per le utenze di acque pubbliche	0,00	0,00	0,00	0,00
1010170	Proventi dei Casinò	0,00	0,00	0,00	0,00
1010176	Tassa sui servizi comunali (TASI)	83.875,84	0,00	83.875,84	3.560,76
1010195	Altre ritenute n.a.c.	0,00	0,00	0,00	0,00
1010196	Altre entrate su lotto, lotterie e altre attività di gioco n.a.c.	0,00	0,00	0,00	0,00
1010197	Altre accise n.a.c.	0,00	0,00	0,00	0,00
1010198	Altre imposte sostitutive n.a.c.	0,00	0,00	0,00	0,00
1010199	Altre imposte, tasse e proventi assimilati n.a.c.	0,00	0,00	0,00	0,00
1010400	**Tipologia 104: Compartecipazioni di tributi**	0,00	0,00	0,00	0,00
1010401	Compartecipazione IVA a Regioni - non Sanità	0,00	0,00	0,00	0,00
1010402	Addizionale regionale alla compartecipazione IVA	0,00	0,00	0,00	0,00
1010403	Compartecipazione al bollo auto	0,00	0,00	0,00	0,00
1010404	Compartecipazione al gasolio	0,00	0,00	0,00	0,00
1010405	Compartecipazione IVA ai Comuni	0,00	0,00	0,00	0,00
1010406	Compartecipazione IRPEF ai Comuni	0,00	0,00	0,00	0,00
1010407	Compartecipazione IRPEF alle Province	0,00	0,00	0,00	0,00
1010408	Tributo provinciale deposito in discarica dei rifiuti solidi	0,00	0,00	0,00	0,00
1010409	Compartecipazioni accise benzina e gasolio destinate ad alimentare il Fondo Nazionale Trasporti di cui all'art.16 bis del DL 95/2012	0,00	0,00	0,00	0,00
1010497	Altre compartecipazioni di imposte a Regioni non destinati al finanziamento della spesa sanitaria	0,00	0,00	0,00	0,00
1010498	Altre compartecipazioni alle province n.a.c.	0,00	0,00	0,00	0,00
1010499	Altre compartecipazioni a comuni n.a.c.	0,00	0,00	0,00	0,00
1030100	**Tipologia 301: Fondi perequativi da Amministrazioni Centrali**	622.964,23	0,00	562.563,15	33.336,99
1030101	Fondi perequativi dallo Stato	622.964,23	0,00	562.563,15	33.336,99
1030102	Fondo perequativo dallo Stato - Sanità	0,00	0,00	0,00	0,00
1030200	**Tipologia 302: Fondi perequativi dalla Regione o Provincia autonoma**	0,00	0,00	0,00	0,00
1030201	Fondi perequativi dalla Regione o Provincia autonoma	0,00	0,00	0,00	0,00
1000000	***Totale Titolo 1***	1.631.835,63	0,00	1.247.484,95	177.638,95

COMUNE DI SANTA GIUSTA

PROSPETTO DELLE ENTRATE DI BILANCIO PER TITOLI, TIPOLOGIE E CATEGORIE - ESERCIZIO 2016

Titolo Tipologia Categoria	Denominazione	ACCERTAMENTI	di cui entrate non ricorrenti	RISCOSSIONI IN C/COMPETENZA (1)	RISCOSSIONI IN C/RESIDUI (1)
Titolo 2	***Trasferimenti correnti***				
2010100	**Tipologia 101: Trasferimenti correnti da Amministrazioni pubbliche**	1.878.534,78	0,00	1.595.794,46	803.455,30
2010101	Trasferimenti correnti da Amministrazioni Centrali	99.887,20	0,00	98.725,21	1.425,67
2010102	Trasferimenti correnti da Amministrazioni Locali	1.778.647,58	0,00	1.497.069,25	802.029,63
2010103	Trasferimenti correnti da Enti di Previdenza	0,00	0,00	0,00	0,00
2010104	Trasferimenti correnti da organismi interni e/o unità locali della amministrazione	0,00	0,00	0,00	0,00
2010200	**Tipologia 102: Trasferimenti correnti da Famiglie**	0,00	0,00	0,00	0,00
2010201	Trasferimenti correnti da famiglie	0,00	0,00	0,00	0,00
2010300	**Tipologia 103: Trasferimenti correnti da Imprese**	0,00	0,00	0,00	0,00
2010301	Sponsorizzazioni da imprese	0,00	0,00	0,00	0,00
2010302	Altri trasferimenti correnti da imprese	0,00	0,00	0,00	0,00
2010400	**Tipologia 104: Trasferimenti correnti da Istituzioni Sociali Private**	0,00	0,00	0,00	0,00
2010401	Trasferimenti correnti da Istituzioni Sociali Private	0,00	0,00	0,00	0,00
2010500	**Tipologia 105: Trasferimenti correnti dall'Unione Europea e dal Resto del Mondo**	0,00	0,00	0,00	0,00
2010501	Trasferimenti correnti dall'Unione Europea	0,00	0,00	0,00	0,00
2010502	Trasferimenti correnti dal Resto del Mondo	0,00	0,00	0,00	0,00
2000000	***Totale Titolo 2***	1.878.534,78	0,00	1.595.794,46	803.455,30

COMUNE DI SANTA GIUSTA

PROSPETTO DELLE ENTRATE DI BILANCIO PER TITOLI, TIPOLOGIE E CATEGORIE - ESERCIZIO 2016

Titolo Tipologia Categoria	Denominazione	ACCERTAMENTI	di cui entrate non ricorrenti	RISCOSSIONI IN C/COMPETENZA (1)	RISCOSSIONI IN C/RESIDUI (1)
Titolo 3	***Entrate extratributarie***				
3010000	**Tipologia 100: Vendita di beni e servizi e proventi derivanti dalla gestione dei beni**	121.630,44	0,00	108.649,93	11.331,52
3010100	Vendita di beni	0,00	0,00	0,00	0,00
3010200	Entrate dalla vendita e dall'erogazione di servizi	40.815,80	0,00	39.216,94	518,71
3010300	Proventi derivanti dalla gestione dei beni	80.814,64	0,00	69.432,99	10.812,81
3020000	**Tipologia 200: Proventi derivanti dall'attività di controllo e repressione delle irregolarità e degli illeciti**	6.032,01	0,00	1.032,01	190,54
3020100	Entrate da amministrazioni pubbliche derivanti dall'attività di controllo e repressione delle irregolarità e degli illeciti	0,00	0,00	0,00	0,00
3020200	Entrate da famiglie derivanti dall'attività di controllo e repressione delle irregolarità e degli illeciti	532,01	0,00	532,01	190,54
3020300	Entrate da Imprese derivanti dall'attività di controllo e repressione delle irregolarità e degli illeciti	5.500,00	0,00	500,00	0,00
3020400	Entrate da Istituzioni Sociali Private derivanti dall'attività di controllo e repressione delle irregolarità e degli illeciti	0,00	0,00	0,00	0,00
3030000	**Tipologia 300: Interessi attivi**	13,97	0,00	13,97	0,00
3030100	Interessi attivi da titoli o finanziamenti a breve termine	0,00	0,00	0,00	0,00
3030200	Interessi attivi da titoli o finanziamenti a medio - lungo termine	0,00	0,00	0,00	0,00
3030300	Altri interessi attivi	13,97	0,00	13,97	0,00
3040000	**Tipologia 400: Altre entrate da redditi da capitale**	0,00	0,00	0,00	0,00
3040100	Rendimenti da fondi comuni di investimento	0,00	0,00	0,00	0,00
3040200	Entrate derivanti dalla distribuzione di dividendi	0,00	0,00	0,00	0,00
3040300	Entrate derivanti dalla distribuzione di utili e avanzi	0,00	0,00	0,00	0,00
3049900	Altre entrate da redditi da capitale	0,00	0,00	0,00	0,00
3050000	**Tipologia 500: Rimborsi e altre entrate correnti**	111.038,60	0,00	74.666,00	35.845,12
3050100	Indennizzi di assicurazione	0,00	0,00	0,00	0,00
3050200	Rimborsi in entrata	56.970,38	0,00	26.655,27	20.816,12
3059900	Altre entrate correnti n.a.c.	54.068,22	0,00	48.010,73	15.029,00
3000000	***Totale Titolo 3***	238.715,02	0,00	184.361,91	47.367,18

COMUNE DI SANTA GIUSTA

PROSPETTO DELLE ENTRATE DI BILANCIO PER TITOLI, TIPOLOGIE E CATEGORIE - ESERCIZIO 2016

Titolo Tipologia Categoria	Denominazione	ACCERTAMENTI	di cui entrate non ricorrenti	RISCOSSIONI IN C/COMPETENZA (1)	RISCOSSIONI IN C/RESIDUI (1)
Titolo 4	***Entrate in conto capitale***				
4010000	**Tipologia 100: Tributi in conto capitale**	0,00	0,00	0,00	0,00
4010100	Imposte da sanatorie e condoni	0,00	0,00	0,00	0,00
4010200	Altre imposte in conto capitale	0,00	0,00	0,00	0,00
4020000	**Tipologia 200: Contributi agli investimenti**	137.737,09	0,00	63.600,00	0,00
4020100	Contributi agli investimenti da amministrazioni pubbliche	137.737,09	0,00	63.600,00	0,00
4020200	Contributi agli investimenti da Famiglie	0,00	0,00	0,00	0,00
4020300	Contributi agli investimenti da Imprese	0,00	0,00	0,00	0,00
4020400	Contributi agli investimenti da Istituzioni Sociali Private	0,00	0,00	0,00	0,00
4020500	Contributi agli investimenti dall'Unione Europea e dal Resto del Mondo	0,00	0,00	0,00	0,00
4020600	Contributi agli investimenti direttamente destinati al rimborso di prestiti da amministrazioni pubbliche	0,00	0,00	0,00	0,00
4030000	**Tipologia 300: Altri trasferimenti in conto capitale**	483.076,99	0,00	179.736,80	210.477,49
4030100	Trasferimenti in conto capitale per assunzione di debiti dell'amministrazione da parte di amministrazioni pubbliche	0,00	0,00	0,00	0,00
4030200	Trasferimenti in conto capitale per assunzione di debiti dell'amministrazione da parte di Imprese	0,00	0,00	0,00	0,00
4030300	Trasferimenti in conto capitale per assunzione di debiti dell'amministrazione da parte dell'Unione Europea e del Resto del Mondo	0,00	0,00	0,00	0,00
4030400	Trasferimenti in conto capitale da parte di amministrazioni pubbliche per cancellazione di debiti dell'amministrazione	0,00	0,00	0,00	0,00
4030500	Trasferimenti in conto capitale da parte di Imprese per cancellazione di debiti dell'amministrazione	0,00	0,00	0,00	0,00
4030600	Trasferimenti in conto capitale da parte dell'Unione Europea e Resto del Mondo per cancellazione di debiti dell'amministrazione	0,00	0,00	0,00	0,00
4030700	Trasferimenti in conto capitale per ripiano disavanzi pregressi da amministrazioni pubbliche	0,00	0,00	0,00	0,00
4030800	Trasferimenti in conto capitale per ripiano disavanzi pregressi da Imprese	0,00	0,00	0,00	0,00
4030900	Trasferimenti in conto capitale per ripiano disavanzi pregressi dall'Unione Europea e dal Resto del Mondo	0,00	0,00	0,00	0,00
4031000	Altri trasferimenti in conto capitale da amministrazioni pubbliche	479.140,19	0,00	175.800,00	210.477,49
4031100	Altri trasferimenti in conto capitale da Famiglie	3.936,80	0,00	3.936,80	0,00
4031200	Altri trasferimenti in conto capitale da Imprese	0,00	0,00	0,00	0,00
4031300	Altri trasferimenti in conto capitale da Istituzioni Sociali Private	0,00	0,00	0,00	0,00
4031400	Altri trasferimenti in conto capitale dall'Unione Europea e dal Resto del Mondo	0,00	0,00	0,00	0,00
4040000	**Tipologia 400: Entrate da alienazione di beni materiali e immateriali**	3.300,90	0,00	3.300,90	60,00
4040100	Alienazione di beni materiali	3.300,00	0,00	3.300,00	60,00
4040200	Cessione di Terreni e di beni materiali non prodotti	0,90	0,00	0,90	0,00
4040300	Alienazione di beni immateriali	0,00	0,00	0,00	0,00
4050000	**Tipologia 500: Altre entrate in conto capitale**	54.126,50	0,00	54.126,50	0,00
4050100	Permessi di costruire	54.126,50	0,00	54.126,50	0,00
4050200	Entrate derivanti da conferimento immobili a fondi immobiliari	0,00	0,00	0,00	0,00
4050300	Entrate in conto capitale dovute a rimborsi, recuperi e restituzioni di somme non dovute o incassate in eccesso	0,00	0,00	0,00	0,00
4050400	Altre entrate in conto capitale n.a.c.	0,00	0,00	0,00	0,00
4000000	***Totale Titolo 4***	678.241,48	0,00	300.764,20	210.537,49

COMUNE DI SANTA GIUSTA

PROSPETTO DELLE ENTRATE DI BILANCIO PER TITOLI, TIPOLOGIE E CATEGORIE - ESERCIZIO 2016

Titolo Tipologia Categoria	Denominazione	ACCERTAMENTI	di cui entrate non ricorrenti	RISCOSSIONI IN C/COMPETENZA (1)	RISCOSSIONI IN C/RESIDUI (1)
Titolo 5	***Entrate da riduzione di attività finanziarie***				
5010000	**Tipologia 100: Alienazione di attività finanziarie**	0,00	0,00	0,00	0,00
5010100	Alienazione di partecipazioni	0,00	0,00	0,00	0,00
5010200	Alienazione di quote di fondi comuni di investimento	0,00	0,00	0,00	0,00
5010300	Alienazione di titoli obbligazionari a breve termine	0,00	0,00	0,00	0,00
5010400	Alienazione di titoli obbligazionari a medio-lungo termine	0,00	0,00	0,00	0,00
5020000	**Tipologia 200: Riscossione crediti di breve termine**	0,00	0,00	0,00	290,11
5020100	Riscossione crediti di breve termine a tasso agevolato da Amministrazioni Pubbliche	0,00	0,00	0,00	0,00
5020200	Riscossione crediti di breve termine a tasso agevolato da Famiglie	0,00	0,00	0,00	290,11
5020300	Riscossione crediti di breve termine a tasso agevolato da Imprese	0,00	0,00	0,00	0,00
5020400	Riscossione crediti di breve termine a tasso agevolato da Istituzioni Sociali Private	0,00	0,00	0,00	0,00
5020500	Riscossione crediti di breve termine a tasso agevolato dall'Unione Europea e dal Resto del Mondo	0,00	0,00	0,00	0,00
5020600	Riscossione crediti di breve termine a tasso non agevolato da Amministrazione Pubbliche	0,00	0,00	0,00	0,00
5020700	Riscossione crediti di breve termine a tasso non agevolato da Famiglie	0,00	0,00	0,00	0,00
5020800	Riscossione crediti di breve termine a tasso non agevolato da Imprese	0,00	0,00	0,00	0,00
5020900	Riscossione crediti di breve termine a tasso non agevolato da Istituzioni Sociali Private	0,00	0,00	0,00	0,00
5021000	Riscossione crediti di breve termine a tasso non agevolato dall'Unione Europea e dal Resto del Mondo	0,00	0,00	0,00	0,00
5030000	**Tipologia 300: Riscossione crediti di medio-lungo termine**	0,00	0,00	0,00	0,00
5030100	Riscossione crediti di medio-lungo termine a tasso agevolato da Amministrazioni Pubbliche	0,00	0,00	0,00	0,00
5030200	Riscossione crediti di medio-lungo termine a tasso agevolato da Famiglie	0,00	0,00	0,00	0,00
5030300	Riscossione crediti di medio-lungo termine a tasso agevolato da Imprese	0,00	0,00	0,00	0,00
5030400	Riscossione crediti di medio-lungo termine a tasso agevolato da Istituzioni Sociali Private	0,00	0,00	0,00	0,00
5030500	Riscossione crediti di medio-lungo termine a tasso agevolato dall'Unione Europea e dal Resto del Mondo	0,00	0,00	0,00	0,00
5030600	Riscossione crediti di medio-lungo termine a tasso non agevolato da Amministrazione Pubbliche	0,00	0,00	0,00	0,00
5030700	Riscossione crediti di medio-lungo termine a tasso non agevolato da Famiglie	0,00	0,00	0,00	0,00
5030800	Riscossione crediti di medio-lungo termine a tasso non agevolato da Imprese	0,00	0,00	0,00	0,00
5030900	Riscossione crediti di medio-lungo termine a tasso non agevolato da Istituzioni Sociali Private	0,00	0,00	0,00	0,00
5031000	Riscossione crediti di medio-lungo termine a tasso non agevolato dall'Unione Europea e dal Resto del Mondo	0,00	0,00	0,00	0,00
5031100	Riscossione crediti sorti a seguito di escussione di garanzie in favore di Amministrazioni Pubbliche	0,00	0,00	0,00	0,00
5031200	Riscossione crediti sorti a seguito di escussione di garanzie in favore di Famiglie	0,00	0,00	0,00	0,00
5031300	Riscossione crediti sorti a seguito di escussione di garanzie in favore di Imprese	0,00	0,00	0,00	0,00
5031400	Riscossione crediti sorti a seguito di escussione di garanzie in favore di Istituzioni Sociali Private	0,00	0,00	0,00	0,00
5031500	Riscossione crediti sorti a seguito di escussione di garanzie in favore dell'Unione Europea e del Resto del Mondo	0,00	0,00	0,00	0,00
5040000	**Tipologia 400: Altre entrate per riduzione di attività finanziarie**	0,00	0,00	0,00	0,00
5040100	Altre entrate per riduzione di altre attività finanziarie verso Amministrazioni Pubbliche	0,00	0,00	0,00	0,00
5040200	Altre entrate per riduzione di altre attività finanziarie verso Famiglie	0,00	0,00	0,00	0,00
5040300	Altre entrate per riduzione di altre attività finanziarie verso Imprese	0,00	0,00	0,00	0,00
5040400	Altre entrate per riduzione di altre attività finanziarie verso Istituzioni Sociali Private	0,00	0,00	0,00	0,00
5040500	Altre entrate per riduzione di altre attività finanziarie verso Unione Europea e Resto del Mondo	0,00	0,00	0,00	0,00
5040600	Prelievi dai conti di tesoreria statale diversi dalla Tesoreria Unica	0,00	0,00	0,00	0,00
5040700	Prelievi da depositi bancari	0,00	0,00	0,00	0,00
5040800	Entrate da derivati di ammortamento	0,00	0,00	0,00	0,00
5000000	***Totale Titolo 5***	0,00	0,00	0,00	290,11

COMUNE DI SANTA GIUSTA

PROSPETTO DELLE ENTRATE DI BILANCIO PER TITOLI, TIPOLOGIE E CATEGORIE - ESERCIZIO 2016

Titolo Tipologia Categoria	Denominazione	ACCERTAMENTI	di cui entrate non ricorrenti	RISCOSSIONI IN C/COMPETENZA (1)	RISCOSSIONI IN C/RESIDUI (1)
Titolo 6	***Accensione Prestiti***				
6010000	**Tipologia 100: Emissione di titoli obbligazionari**	0,00	0,00	0,00	0,00
6010100	Emissioni titoli obbligazionari a breve termine	0,00	0,00	0,00	0,00
6010200	Emissioni titoli obbligazionari a medio-lungo termine	0,00	0,00	0,00	0,00
6020000	**Tipologia 200: Accensione prestiti a breve termine**	0,00	0,00	0,00	0,00
6020100	Finanziamenti a breve termine	0,00	0,00	0,00	0,00
6020200	Anticipazioni	0,00	0,00	0,00	0,00
6030000	**Tipologia 300: Accensione mutui e altri finanziamenti a medio lungo termine**	0,00	0,00	0,00	0,00
6030100	Finanziamenti a medio lungo termine	0,00	0,00	0,00	0,00
6030200	Accensione prestiti da attualizzazione Contributi Pluriennali	0,00	0,00	0,00	0,00
6030300	Accensione prestiti a seguito di escussione di garanzie	0,00	0,00	0,00	0,00
6040000	**Tipologia 400: Altre forme di indebitamento**	0,00	0,00	0,00	0,00
6040200	Accensione Prestiti - Leasing finanziario	0,00	0,00	0,00	0,00
6040300	Accensione Prestiti - Operazioni di cartolarizzazione	0,00	0,00	0,00	0,00
6040400	Accensione Prestiti - Derivati	0,00	0,00	0,00	0,00
6000000	***Totale Titolo 6***	0,00	0,00	0,00	0,00

COMUNE DI SANTA GIUSTA

PROSPETTO DELLE ENTRATE DI BILANCIO PER TITOLI, TIPOLOGIE E CATEGORIE - ESERCIZIO 2016

Titolo Tipologia Categoria	Denominazione	ACCERTAMENTI	di cui entrate non ricorrenti	RISCOSSIONI IN C/COMPETENZA (1)	RISCOSSIONI IN C/RESIDUI (1)
Titolo 7	***Anticipazioni da istituto tesoriere/cassiere***				
7010000	**Tipologia 100: Anticipazioni da istituto tesoriere/cassiere**	0,00	0,00	0,00	0,00
7010100	Anticipazioni da istituto tesoriere/cassiere	0,00	0,00	0,00	0,00
7000000	***Totale Titolo 7***	0,00	0,00	0,00	0,00

COMUNE DI SANTA GIUSTA

PROSPETTO DELLE ENTRATE DI BILANCIO PER TITOLI, TIPOLOGIE E CATEGORIE - ESERCIZIO 2016

Titolo Tipologia Categoria	Denominazione	ACCERTAMENTI	di cui entrate non ricorrenti	RISCOSSIONI IN C/COMPETENZA (1)	RISCOSSIONI IN C/RESIDUI (1)
Titolo 9	***Entrate per conto terzi e partite di giro***				
9010000	**Tipologia 100: Entrate per partite di giro**	454.474,57	0,00	454.474,57	46,88
9010100	Altre ritenute	223.449,30	0,00	223.449,30	46,88
9010200	Ritenute su redditi da lavoro dipendente	209.280,24	0,00	209.280,24	0,00
9010300	Ritenute su redditi da lavoro autonomo	20.745,03	0,00	20.745,03	0,00
9010400	Finanziamento della gestione sanitaria dalla gestione ordinaria della Regione	0,00	0,00	0,00	0,00
9019900	Altre entrate per partite di giro	1.000,00	0,00	1.000,00	0,00
9020000	**Tipologia 200: Entrate per conto terzi**	3.882,57	0,00	3.882,57	0,00
9020100	Rimborsi per acquisto di beni e servizi per conto terzi	0,00	0,00	0,00	0,00
9020200	Trasferimenti da Amministrazioni pubbliche per operazioni conto terzi	0,00	0,00	0,00	0,00
9020300	Trasferimenti da altri settori per operazioni conto terzi	0,00	0,00	0,00	0,00
9020400	Depositi di/presso terzi	1.782,57	0,00	1.782,57	0,00
9020500	Riscossione imposte e tributi per conto terzi	0,00	0,00	0,00	0,00
9029900	Altre entrate per conto terzi	2.100,00	0,00	2.100,00	0,00
9000000	***Totale Titolo 9***	458.357,14	0,00	458.357,14	46,88
	Totale Titoli	4.885.684,05	0,00	3.786.762,66	1.239.335,91

(1) Colonne inserite con il D.M. 1 dicembre 2015. Gli enti locali possono rinviare la decorrenza dell'inserimento delle due colonne concenti le riscossioni in c/competenza e in c/residiui, all'esercizio in cui i rendiconti dei Comuni e delle Province sono acquisiti dalla banca dati delle amministrazioni pubbliche di cui all'articolo 13 della legge n. 196 del 2009 e resi disponibili a ISTAT

COMUNE DI SANTA GIUSTA

CONTO DEL BILANCIO ESERCIZIO 2016 - ACCERTAMENTI ASSUNTI NELL'ESERCIZIO DI RIFERIMENTO E NEGLI ESERCIZI PRECEDENTI IMPUTATI ALL'ANNO SUCCESSIVO CUI SI RIFERISCE IL RENDICONTO E SEGUENTI

Titoli e Tipologie di Entrata		Anno successivo a quello cui si riferisce il rendiconto		Secondo anno successivo a quello cui si riferisce il rendiconto		Anni successivi
		Previsioni di Competenza	Accertamenti	Previsioni di competenza del Bilancio Pluriennale	Accertamenti	Accertamenti
Titolo 1	***Entrate correnti di natura tributaria, contributiva e perequativa***					
10101	Tipologia 101 - Imposte, tasse e proventi assimilati	1.047.331,63	0,00	1.047.431,63	0,00	0,00
10104	Tipologia 104 - Compartecipazioni di tributi	0,00	0,00	0,00	0,00	0,00
10301	Tipologia 301 - Fondi perequativi da Amministrazioni Centrali	623.412,83	0,00	684.469,57	0,00	0,00
10302	Tipologia 302 - Fondi perequativi dalla Regione o Provincia autonoma	0,00	0,00	0,00	0,00	0,00
10000	**Totale Titolo 1**	1.670.744,46	0,00	1.731.901,20	0,00	0,00
Titolo 2	***Trasferimenti correnti***					
20101	Tipologia 101 - Trasferimenti correnti da Amministrazioni pubbliche	2.236.862,86	563,94	2.194.389,86	0,00	0,00
20102	Tipologia 102 - Trasferimenti correnti da Famiglie	0,00	0,00	0,00	0,00	0,00
20103	Tipologia 103 - Trasferimenti correnti da Imprese	0,00	0,00	0,00	0,00	0,00
20104	Tipologia 104 - Trasferimenti correnti da Istituzioni Sociali Private	0,00	0,00	0,00	0,00	0,00
20105	Tipologia 105 - Trasferimenti correnti dall'Unione Europea e dal Resto del Mondo	0,00	0,00	0,00	0,00	0,00
20000	**Totale Titolo 2**	2.236.862,86	563,94	2.194.389,86	0,00	0,00
Titolo 3	***Entrate extratributarie***					
30100	Tipologia 100 - Vendita di beni e servizi e proventi derivanti dalla gestione dei beni	136.550,00	0,00	134.050,00	0,00	0,00
30200	Tipologia 200 - Proventi derivanti dall'attività di controllo e repressione delle irregolarità e degli illeciti	14.000,00	0,00	14.000,00	0,00	0,00
30300	Tipologia 300 - Interessi attivi	2.000,00	0,00	2.000,00	0,00	0,00
30400	Tipologia 400 - Altre entrate da redditi da capitale	0,00	0,00	0,00	0,00	0,00
30500	Tipologia 500 - Rimborsi e altre entrate correnti	201.000,00	10.000,00	191.000,00	0,00	0,00
30000	**Totale Titolo 3**	353.550,00	10.000,00	341.050,00	0,00	0,00
Titolo 4	***Entrate in conto capitale***					
40100	Tipologia 100 - Tributi in conto capitale	0,00	0,00	0,00	0,00	0,00
40200	Tipologia 200 - Contributi agli investimenti	590.462,91	6.862,91	0,00	0,00	0,00
40300	Tipologia 300 - Altri trasferimenti in conto capitale	788.723,32	595.643,32	222.825,00	0,00	0,00
40400	Tipologia 400 - Entrate da alienazione di beni materiali e immateriali	68.525,00	0,00	493.737,50	0,00	0,00

COMUNE DI SANTA GIUSTA

CONTO DEL BILANCIO ESERCIZIO 2016 - ACCERTAMENTI ASSUNTI NELL'ESERCIZIO DI RIFERIMENTO E NEGLI ESERCIZI PRECEDENTI IMPUTATI ALL'ANNO SUCCESSIVO CUI SI RIFERISCE IL RENDICONTO E SEGUENTI

Titoli e Tipologie di Entrata		Anno successivo a quello cui si riferisce il rendiconto		Secondo anno successivo a quello cui si riferisce il rendiconto		Anni successivi
		Previsioni di Competenza	Accertamenti	Previsioni di competenza del Bilancio Pluriennale	Accertamenti	Accertamenti
40500	Tipologia 500 - Altre entrate in conto capitale	80.000,00	0,00	80.000,00	0,00	0,00
40000	**Totale Titolo 4**	1.527.711,23	602.506,23	796.562,50	0,00	0,00
Titolo 5	***Entrate da riduzione di attività finanziarie***					
50100	Tipologia 100 - Alienazione di attività finanziarie	0,00	0,00	0,00	0,00	0,00
50200	Tipologia 200 - Riscossione crediti di breve termine	0,00	0,00	0,00	0,00	0,00
50300	Tipologia 300 - Riscossione crediti di medio-lungo termine	0,00	0,00	0,00	0,00	0,00
50400	Tipologia 400 - Altre entrate per riduzione di attività finanziarie	0,00	0,00	0,00	0,00	0,00
50000	**Totale Titolo 5**	0,00	0,00	0,00	0,00	0,00
Titolo 6	***Accensione Prestiti***					
60100	Tipologia 100 - Emissione di titoli obbligazionari	0,00	0,00	0,00	0,00	0,00
60200	Tipologia 200 - Accensione prestiti a breve termine	0,00	0,00	0,00	0,00	0,00
60300	Tipologia 300 - Accensione mutui e altri finanziamenti a medio lungo termine	0,00	0,00	0,00	0,00	0,00
60400	Tipologia 400 - Altre forme di indebitamento	0,00	0,00	0,00	0,00	0,00
60000	**Totale Titolo 6**	0,00	0,00	0,00	0,00	0,00
Titolo 9	***Entrate per conto terzi e partite di giro***					
90100	Tipologia 100 - Entrate per partite di giro	930.164,57	0,00	930.164,57	0,00	0,00
90200	Tipologia 200 - Entrate per conto terzi	171.000,00	0,00	171.000,00	0,00	0,00
90000	**Totale Titolo 9**	1.101.164,57	0,00	1.101.164,57	0,00	0,00
	Totale Accertamenti	6.890.033,12	613.070,17	6.165.068,13	0,00	0,00

COMUNE DI SANTA GIUSTA

CONTO DEL BILANCIO ESERCIZIO 2016 - GESTIONE DELLE SPESE

Missione, Programma, Titolo	Denominazione	Residui Passivi al 01/01/2016 (RS)	Pagamenti in c/Residui (PR)	Riaccertamento Residui (R) (1)		Residui Passivi da Esercizi Precedenti (EP=RS-PR+R)
		Previsioni Definitive di Competenza (CP)	Pagamenti in c/Competenza (PC)	Impegni (I) (2)	Economie di Competenza (ECP=CP-I-FPV)	Residui Passivi da Esercizio di Competenza (EC=I-PC)
		Previsioni Definitive di Cassa (CS)	Totale Pagamenti (TP=PR+PC)	Fondo Pluriennale Vincolato (FPV) (3)		Totale Residui Passivi da Riportare (TR=EP+EC)
Missione 01	*Servizi istituzionali, generali e di gestione*					
0101 Programma 01	**Organi istituzionali**					
Titolo 1	Spese correnti	RS 15.752,58	PR 15.427,58	R 0,00		EP 325,00
		CP 105.632,30	PC 44.336,00	I 52.212,65	ECP 17.696,00	EC 7.876,65
		CS 85.661,23	TP 59.763,58	FPV 35.723,65		TR 8.201,65
Totale Programma 01	**Organi istituzionali**	RS 15.752,58	PR 15.427,58	R 0,00		EP 325,00
		CP 105.632,30	PC 44.336,00	I 52.212,65	ECP 17.696,00	EC 7.876,65
		CS 85.661,23	TP 59.763,58	FPV 35.723,65		TR 8.201,65
0102 Programma 02	**Segreteria generale**					
Titolo 1	Spese correnti	RS 10.984,41	PR 10.832,42	R -110,51		EP 41,48
		CP 442.434,79	PC 333.809,69	I 343.284,59	ECP 39.540,29	EC 9.474,90
		CS 393.809,29	TP 344.642,11	FPV 59.609,91		TR 9.516,38
Titolo 2	Spese in conto capitale	RS 0,00	PR 0,00	R 0,00		EP 0,00
		CP 26.000,00	PC 3.000,04	I 3.000,04	ECP 1.003,36	EC 0,00
		CS 4.003,40	TP 3.000,04	FPV 21.996,60		TR 0,00
Totale Programma 02	**Segreteria generale**	RS 10.984,41	PR 10.832,42	R -110,51		EP 41,48
		CP 468.434,79	PC 336.809,73	I 346.284,63	ECP 40.543,65	EC 9.474,90
		CS 397.812,69	TP 347.642,15	FPV 81.606,51		TR 9.516,38
0103 Programma 03	**Gestione economica, finanziaria, programmazione e provveditorato**					
Titolo 1	Spese correnti	RS 29.814,92	PR 29.814,92	R 0,00		EP 0,00
		CP 157.961,62	PC 117.352,36	I 121.312,89	ECP 36.040,63	EC 3.960,53
		CS 187.168,44	TP 147.167,28	FPV 608,10		TR 3.960,53
Titolo 2	Spese in conto capitale	RS 0,00	PR 0,00	R 0,00		EP 0,00
		CP 1.800,00	PC 976,90	I 976,90	ECP 823,10	EC 0,00
		CS 1.800,00	TP 976,90	FPV 0,00		TR 0,00
Titolo 3	Spese per incremento attività finanziarie	RS 0,00	PR 0,00	R 0,00		EP 0,00
		CP 800,00	PC 0,00	I 722,10	ECP 77,90	EC 722,10
		CS 800,00	TP 0,00	FPV 0,00		TR 722,10
Totale Programma 03	**Gestione economica, finanziaria, programmazione e provveditorato**	RS 29.814,92	PR 29.814,92	R 0,00		EP 0,00
		CP 160.561,62	PC 118.329,26	I 123.011,89	ECP 36.941,63	EC 4.682,63
		CS 189.768,44	TP 148.144,18	FPV 608,10		TR 4.682,63

COMUNE DI SANTA GIUSTA

CONTO DEL BILANCIO ESERCIZIO 2016 - GESTIONE DELLE SPESE

Missione, Programma, Titolo	Denominazione	Residui Passivi al 01/01/2016 (RS)	Pagamenti in c/Residui (PR)	Riaccertamento Residui (R) (1)		Residui Passivi da Esercizi Precedenti (EP=RS-PR+R)
		Previsioni Definitive di Competenza (CP)	Pagamenti in c/Competenza (PC)	Impegni (I) (2)	Economie di Competenza (ECP=CP-I-FPV)	Residui Passivi da Esercizio di Competenza (EC=I-PC)
		Previsioni Definitive di Cassa (CS)	Totale Pagamenti (TP=PR+PC)	Fondo Pluriennale Vincolato (FPV) (3)		Totale Residui Passivi da Riportare (TR=EP+EC)
0104 Programma 04	**Gestione delle entrate tributarie e servizi fiscali**					
Titolo 1	Spese correnti	RS 28.512,46	PR 28.512,46	R 0,00		EP 0,00
		CP 165.908,00	PC 49.138,07	I 59.006,95	ECP 82.184,05	EC 9.868,88
		CS 169.703,46	TP 77.650,53	FPV 24.717,00		TR 9.868,88
Totale Programma 04	**Gestione delle entrate tributarie e servizi fiscali**	RS 28.512,46	PR 28.512,46	R 0,00		EP 0,00
		CP 165.908,00	PC 49.138,07	I 59.006,95	ECP 82.184,05	EC 9.868,88
		CS 169.703,46	TP 77.650,53	FPV 24.717,00		TR 9.868,88
0105 Programma 05	**Gestione dei beni demaniali e patrimoniali**					
Titolo 1	Spese correnti	RS 22.575,96	PR 22.252,86	R -323,10		EP 0,00
		CP 171.022,51	PC 110.781,09	I 145.051,05	ECP 22.899,94	EC 34.269,96
		CS 204.299,47	TP 133.033,95	FPV 3.071,52		TR 34.269,96
Titolo 2	Spese in conto capitale	RS 104.531,43	PR 65.616,17	R -10.826,62		EP 28.088,64
		CP 119.582,40	PC 26.487,61	I 27.854,01	ECP 24.372,93	EC 1.366,40
		CS 156.758,37	TP 92.103,78	FPV 67.355,46		TR 29.455,04
Totale Programma 05	**Gestione dei beni demaniali e patrimoniali**	RS 127.107,39	PR 87.869,03	R -11.149,72		EP 28.088,64
		CP 290.604,91	PC 137.268,70	I 172.905,06	ECP 47.272,87	EC 35.636,36
		CS 361.057,84	TP 225.137,73	FPV 70.426,98		TR 63.725,00
0106 Programma 06	**Ufficio tecnico**					
Titolo 1	Spese correnti	RS 53.073,90	PR 53.073,80	R -0,10		EP 0,00
		CP 450.676,59	PC 237.796,83	I 263.172,65	ECP 93.140,43	EC 25.375,82
		CS 496.979,45	TP 290.870,63	FPV 94.363,51		TR 25.375,82
Titolo 2	Spese in conto capitale	RS 2.500,00	PR 2.500,00	R 0,00		EP 0,00
		CP 29.016,40	PC 9.147,00	I 10.497,00	ECP 3,00	EC 1.350,00
		CS 13.000,00	TP 11.647,00	FPV 18.516,40		TR 1.350,00
Totale Programma 06	**Ufficio tecnico**	RS 55.573,90	PR 55.573,80	R -0,10		EP 0,00
		CP 479.692,99	PC 246.943,83	I 273.669,65	ECP 93.143,43	EC 26.725,82
		CS 509.979,45	TP 302.517,63	FPV 112.879,91		TR 26.725,82
0107 Programma 07	**Elezioni e consultazioni popolari - Anagrafe e stato civile**					
Titolo 1	Spese correnti	RS 0,00	PR 0,00	R 0,00		EP 0,00
		CP 112.150,00	PC 63.615,71	I 68.146,61	ECP 43.653,39	EC 4.530,90
		CS 111.800,00	TP 63.615,71	FPV 350,00		TR 4.530,90

COMUNE DI SANTA GIUSTA

CONTO DEL BILANCIO ESERCIZIO 2016 - GESTIONE DELLE SPESE

Missione, Programma, Titolo	Denominazione	Residui Passivi al 01/01/2016 (RS)	Pagamenti in c/Residui (PR)	Riaccertamento Residui (R) (1)		Residui Passivi da Esercizi Precedenti (EP=RS-PR+R)
		Previsioni Definitive di Competenza (CP)	Pagamenti in c/Competenza (PC)	Impegni (I) (2)	Economie di Competenza (ECP=CP-I-FPV)	Residui Passivi da Esercizio di Competenza (EC=I-PC)
		Previsioni Definitive di Cassa (CS)	Totale Pagamenti (TP=PR+PC)	Fondo Pluriennale Vincolato (FPV) (3)		Totale Residui Passivi da Riportare (TR=EP+EC)
Totale Programma 07	**Elezioni e consultazioni popolari - Anagrafe e stato civile**	RS 0,00	PR 0,00	R 0,00		EP 0,00
		CP 112.150,00	PC 63.615,71	I 68.146,61	ECP 43.653,39	EC 4.530,90
		CS 111.800,00	TP 63.615,71	FPV 350,00		TR 4.530,90
0108 Programma 08	**Statistica e sistemi informativi**					
Totale Programma 08	**Statistica e sistemi informativi**	RS 0,00	PR 0,00	R 0,00		EP 0,00
		CP 0,00	PC 0,00	I 0,00	ECP 0,00	EC 0,00
		CS 0,00	TP 0,00	FPV 0,00		TR 0,00
0109 Programma 09	**Assistenza tecnico-amministrativa agli enti locali**					
Totale Programma 09	**Assistenza tecnico-amministrativa agli enti locali**	RS 0,00	PR 0,00	R 0,00		EP 0,00
		CP 0,00	PC 0,00	I 0,00	ECP 0,00	EC 0,00
		CS 0,00	TP 0,00	FPV 0,00		TR 0,00
0110 Programma 10	**Risorse umane**					
Totale Programma 10	**Risorse umane**	RS 0,00	PR 0,00	R 0,00		EP 0,00
		CP 0,00	PC 0,00	I 0,00	ECP 0,00	EC 0,00
		CS 0,00	TP 0,00	FPV 0,00		TR 0,00
0111 Programma 11	**Altri servizi generali**					
Titolo 1	Spese correnti	RS 18.350,78	PR 13.797,78	R -2.649,80		EP 1.903,20
		CP 161.440,11	PC 99.005,41	I 115.506,12	ECP 27.415,82	EC 16.500,71
		CS 179.916,70	TP 112.803,19	FPV 18.518,17		TR 18.403,91
Titolo 2	Spese in conto capitale	RS 0,00	PR 0,00	R 0,00		EP 0,00
		CP 1.320,00	PC 0,00	I 0,00	ECP 0,00	EC 0,00
		CS 0,00	TP 0,00	FPV 1.320,00		TR 0,00
Totale Programma 11	**Altri servizi generali**	RS 18.350,78	PR 13.797,78	R -2.649,80		EP 1.903,20
		CP 162.760,11	PC 99.005,41	I 115.506,12	ECP 27.415,82	EC 16.500,71
		CS 179.916,70	TP 112.803,19	FPV 19.838,17		TR 18.403,91
0112 Programma 12	**Politica regionale unitaria per i servizi istituzionali, generali e di gestione (solo per le Regioni)**					
Totale Programma 12	**Politica regionale unitaria per i servizi istituzionali, generali e di gestione (solo per le Regioni)**	RS 0,00	PR 0,00	R 0,00		EP 0,00
		CP 0,00	PC 0,00	I 0,00	ECP 0,00	EC 0,00
		CS 0,00	TP 0,00	FPV 0,00		TR 0,00

COMUNE DI SANTA GIUSTA

CONTO DEL BILANCIO ESERCIZIO 2016 - GESTIONE DELLE SPESE

Missione, Programma, Titolo	Denominazione										
		Residui Passivi al 01/01/2016 (RS)		Pagamenti in c/Residui (PR)		Riaccertamento Residui (R) (1)				Residui Passivi da Esercizi Precedenti (EP=RS-PR+R)	
		Previsioni Definitive di Competenza (CP)		Pagamenti in c/Competenza (PC)		Impegni (I) (2)		Economie di Competenza (ECP=CP-I-FPV)		Residui Passivi da Esercizio di Competenza (EC=I-PC)	
		Previsioni Definitive di Cassa (CS)		Totale Pagamenti (TP=PR+PC)		Fondo Pluriennale Vincolato (FPV) (3)				Totale Residui Passivi da Riportare (TR=EP+EC)	
Totale Missione 01	**Servizi istituzionali, generali e di gestione**	RS	286.096,44	PR	241.827,99	R	-13.910,13			EP	30.358,32
		CP	1.945.744,72	PC	1.095.446,71	I	1.210.743,56	ECP	388.850,84	EC	115.296,85
		CS	2.005.699,81	TP	1.337.274,70	FPV	346.150,32			TR	145.655,17

COMUNE DI SANTA GIUSTA

CONTO DEL BILANCIO ESERCIZIO 2016 - GESTIONE DELLE SPESE

Missione, Programma, Titolo	Denominazione	Residui Passivi al 01/01/2016 (RS)	Pagamenti in c/Residui (PR)	Riaccertamento Residui (R) (1)		Residui Passivi da Esercizi Precedenti (EP=RS-PR+R)
		Previsioni Definitive di Competenza (CP)	Pagamenti in c/Competenza (PC)	Impegni (I) (2)	Economie di Competenza (ECP=CP-I-FPV)	Residui Passivi da Esercizio di Competenza (EC=I-PC)
		Previsioni Definitive di Cassa (CS)	Totale Pagamenti (TP=PR+PC)	Fondo Pluriennale Vincolato (FPV) (3)		Totale Residui Passivi da Riportare (TR=EP+EC)
Missione 02	*Giustizia*					
0201 Programma 01	Uffici giudiziari					
Totale Programma 01	Uffici giudiziari	RS 0,00	PR 0,00	R 0,00		EP 0,00
		CP 0,00	PC 0,00	I 0,00	ECP 0,00	EC 0,00
		CS 0,00	TP 0,00	FPV 0,00		TR 0,00
0202 Programma 02	Casa circondariale e altri servizi					
Totale Programma 02	Casa circondariale e altri servizi	RS 0,00	PR 0,00	R 0,00		EP 0,00
		CP 0,00	PC 0,00	I 0,00	ECP 0,00	EC 0,00
		CS 0,00	TP 0,00	FPV 0,00		TR 0,00
0203 Programma 03	Politica regionale unitaria per la giustizia (solo per le Regioni)					
Totale Programma 03	Politica regionale unitaria per la giustizia (solo per le Regioni)	RS 0,00	PR 0,00	R 0,00		EP 0,00
		CP 0,00	PC 0,00	I 0,00	ECP 0,00	EC 0,00
		CS 0,00	TP 0,00	FPV 0,00		TR 0,00
Totale Missione 02	Giustizia	RS 0,00	PR 0,00	R 0,00		EP 0,00
		CP 0,00	PC 0,00	I 0,00	ECP 0,00	EC 0,00
		CS 0,00	TP 0,00	FPV 0,00		TR 0,00

COMUNE DI SANTA GIUSTA

CONTO DEL BILANCIO ESERCIZIO 2016 - GESTIONE DELLE SPESE

Missione, Programma, Titolo	Denominazione	Residui Passivi al 01/01/2016 (RS)	Pagamenti in c/Residui (PR)	Riaccertamento Residui (R) (1)		Residui Passivi da Esercizi Precedenti (EP=RS-PR+R)
		Previsioni Definitive di Competenza (CP)	Pagamenti in c/Competenza (PC)	Impegni (I) (2)	Economie di Competenza (ECP=CP-I-FPV)	Residui Passivi da Esercizio di Competenza (EC=I-PC)
		Previsioni Definitive di Cassa (CS)	Totale Pagamenti (TP=PR+PC)	Fondo Pluriennale Vincolato (FPV) (3)		Totale Residui Passivi da Riportare (TR=EP+EC)
Missione 03	*Ordine pubblico e sicurezza*					
0301 Programma 01	**Polizia locale e amministrativa**					
Titolo 1	Spese correnti	RS 140,46	PR 140,46	R 0,00		EP 0,00
		CP 78.012,24	PC 62.545,87	I 63.471,26	ECP 14.030,94	EC 925,39
		CS 77.642,66	TP 62.686,33	FPV 510,04		TR 925,39
Titolo 2	Spese in conto capitale	RS 0,00	PR 0,00	R 0,00		EP 0,00
		CP 400,00	PC 0,00	I 0,00	ECP 400,00	EC 0,00
		CS 400,00	TP 0,00	FPV 0,00		TR 0,00
Totale Programma 01	**Polizia locale e amministrativa**	RS 140,46	PR 140,46	R 0,00		EP 0,00
		CP 78.412,24	PC 62.545,87	I 63.471,26	ECP 14.430,94	EC 925,39
		CS 78.042,66	TP 62.686,33	FPV 510,04		TR 925,39
0302 Programma 02	**Sistema integrato di sicurezza urbana**					
Titolo 2	Spese in conto capitale	RS 0,00	PR 0,00	R 0,00		EP 0,00
		CP 80.000,00	PC 0,00	I 0,00	ECP 67.000,00	EC 0,00
		CS 67.000,00	TP 0,00	FPV 13.000,00		TR 0,00
Totale Programma 02	**Sistema integrato di sicurezza urbana**	RS 0,00	PR 0,00	R 0,00		EP 0,00
		CP 80.000,00	PC 0,00	I 0,00	ECP 67.000,00	EC 0,00
		CS 67.000,00	TP 0,00	FPV 13.000,00		TR 0,00
0303 Programma 03	**Politica regionale unitaria per l'ordine pubblico e la sicurezza (solo per le Regioni)**					
Totale Programma 03	**Politica regionale unitaria per l'ordine pubblico e la sicurezza (solo per le Regioni)**	RS 0,00	PR 0,00	R 0,00		EP 0,00
		CP 0,00	PC 0,00	I 0,00	ECP 0,00	EC 0,00
		CS 0,00	TP 0,00	FPV 0,00		TR 0,00
Totale Missione 03	**Ordine pubblico e sicurezza**	RS 140,46	PR 140,46	R 0,00		EP 0,00
		CP 158.412,24	PC 62.545,87	I 63.471,26	ECP 81.430,94	EC 925,39
		CS 145.042,66	TP 62.686,33	FPV 13.510,04		TR 925,39

COMUNE DI SANTA GIUSTA

CONTO DEL BILANCIO ESERCIZIO 2016 - GESTIONE DELLE SPESE

Missione, Programma, Titolo	Denominazione	Residui Passivi al 01/01/2016 (RS)	Pagamenti in c/Residui (PR)	Riaccertamento Residui (R) (1)		Residui Passivi da Esercizi Precedenti (EP=RS-PR+R)
		Previsioni Definitive di Competenza (CP)	Pagamenti in c/Competenza (PC)	Impegni (I) (2)	Economie di Competenza (ECP=CP-I-FPV)	Residui Passivi da Esercizio di Competenza (EC=I-PC)
		Previsioni Definitive di Cassa (CS)	Totale Pagamenti (TP=PR+PC)	Fondo Pluriennale Vincolato (FPV) (3)		Totale Residui Passivi da Riportare (TR=EP+EC)
Missione 04	*Istruzione e diritto allo studio*					
0401 Programma 01	**Istruzione prescolastica**					
Titolo 1	Spese correnti	RS 8.916,80	PR 8.916,80	R 0,00		EP 0,00
		CP 63.048,10	PC 36.280,39	I 43.125,83	ECP 19.922,27	EC 6.845,44
		CS 71.964,90	TP 45.197,19	FPV 0,00		TR 6.845,44
Titolo 2	Spese in conto capitale	RS 1.220,00	PR 1.220,00	R 0,00		EP 0,00
		CP 345.349,49	PC 68.001,99	I 68.001,99	ECP 176.998,48	EC 0,00
		CS 239.357,56	TP 69.221,99	FPV 100.349,02		TR 0,00
Totale Programma 01	**Istruzione prescolastica**	RS 10.136,80	PR 10.136,80	R 0,00		EP 0,00
		CP 408.397,59	PC 104.282,38	I 111.127,82	ECP 196.920,75	EC 6.845,44
		CS 311.322,46	TP 114.419,18	FPV 100.349,02		TR 6.845,44
0402 Programma 02	**Altri ordini di istruzione non universitaria**					
Titolo 1	Spese correnti	RS 2.497,08	PR 2.497,08	R 0,00		EP 0,00
		CP 51.761,63	PC 15.973,46	I 18.736,40	ECP 30.139,12	EC 2.762,94
		CS 54.276,86	TP 18.470,54	FPV 2.886,11		TR 2.762,94
Titolo 2	Spese in conto capitale	RS 71.340,56	PR 71.340,56	R 0,00		EP 0,00
		CP 286.378,57	PC 0,00	I 70.159,10	ECP 144.785,60	EC 70.159,10
		CS 222.331,79	TP 71.340,56	FPV 71.433,87		TR 70.159,10
Totale Programma 02	**Altri ordini di istruzione non universitaria**	RS 73.837,64	PR 73.837,64	R 0,00		EP 0,00
		CP 338.140,20	PC 15.973,46	I 88.895,50	ECP 174.924,72	EC 72.922,04
		CS 276.608,65	TP 89.811,10	FPV 74.319,98		TR 72.922,04
0403 Programma 03	**Edilizia scolastica (solo per le Regioni)**					
Totale Programma 03	**Edilizia scolastica (solo per le Regioni)**	RS 0,00	PR 0,00	R 0,00		EP 0,00
		CP 0,00	PC 0,00	I 0,00	ECP 0,00	EC 0,00
		CS 0,00	TP 0,00	FPV 0,00		TR 0,00
0404 Programma 04	**Istruzione universitaria**					
Totale Programma 04	**Istruzione universitaria**	RS 0,00	PR 0,00	R 0,00		EP 0,00
		CP 0,00	PC 0,00	I 0,00	ECP 0,00	EC 0,00
		CS 0,00	TP 0,00	FPV 0,00		TR 0,00
0405 Programma 05	**Istruzione tecnica superiore**					

COMUNE DI SANTA GIUSTA

CONTO DEL BILANCIO ESERCIZIO 2016 - GESTIONE DELLE SPESE

Missione, Programma, Titolo	Denominazione	Residui Passivi al 01/01/2016 (RS)	Pagamenti in c/Residui (PR)	Riaccertamento Residui (R) (1)		Residui Passivi da Esercizi Precedenti (EP=RS-PR+R)
		Previsioni Definitive di Competenza (CP)	Pagamenti in c/Competenza (PC)	Impegni (I) (2)	Economie di Competenza (ECP=CP-I-FPV)	Residui Passivi da Esercizio di Competenza (EC=I-PC)
		Previsioni Definitive di Cassa (CS)	Totale Pagamenti (TP=PR+PC)	Fondo Pluriennale Vincolato (FPV) (3)		Totale Residui Passivi da Riportare (TR=EP+EC)
Totale Programma 05	**Istruzione tecnica superiore**	RS 0,00	PR 0,00	R 0,00		EP 0,00
		CP 0,00	PC 0,00	I 0,00	ECP 0,00	EC 0,00
		CS 0,00	TP 0,00	FPV 0,00		TR 0,00
0406 Programma 06	**Servizi ausiliari all'istruzione**					
Titolo 1	Spese correnti	RS 12.458,48	PR 10.962,96	R 0,00		EP 1.495,52
		CP 93.849,35	PC 51.022,41	I 61.636,00	ECP 32.213,35	EC 10.613,59
		CS 106.307,83	TP 61.985,37	FPV 0,00		TR 12.109,11
Totale Programma 06	**Servizi ausiliari all'istruzione**	RS 12.458,48	PR 10.962,96	R 0,00		EP 1.495,52
		CP 93.849,35	PC 51.022,41	I 61.636,00	ECP 32.213,35	EC 10.613,59
		CS 106.307,83	TP 61.985,37	FPV 0,00		TR 12.109,11
0407 Programma 07	**Diritto allo studio**					
Totale Programma 07	**Diritto allo studio**	RS 0,00	PR 0,00	R 0,00		EP 0,00
		CP 0,00	PC 0,00	I 0,00	ECP 0,00	EC 0,00
		CS 0,00	TP 0,00	FPV 0,00		TR 0,00
0408 Programma 08	**Politica regionale unitaria per l'istruzione e il diritto allo studio (solo per le Regioni)**					
Totale Programma 08	**Politica regionale unitaria per l'istruzione e il diritto allo studio (solo per le Regioni)**	RS 0,00	PR 0,00	R 0,00		EP 0,00
		CP 0,00	PC 0,00	I 0,00	ECP 0,00	EC 0,00
		CS 0,00	TP 0,00	FPV 0,00		TR 0,00
Totale Missione 04	**Istruzione e diritto allo studio**	RS 96.432,92	PR 94.937,40	R 0,00		EP 1.495,52
		CP 840.387,14	PC 171.278,25	I 261.659,32	ECP 404.058,82	EC 90.381,07
		CS 694.238,94	TP 266.215,65	FPV 174.669,00		TR 91.876,59

COMUNE DI SANTA GIUSTA

CONTO DEL BILANCIO ESERCIZIO 2016 - GESTIONE DELLE SPESE

Missione, Programma, Titolo	Denominazione	Residui Passivi al 01/01/2016 (RS)	Pagamenti in c/Residui (PR)	Riaccertamento Residui (R) (1)		Residui Passivi da Esercizi Precedenti (EP=RS-PR+R)
		Previsioni Definitive di Competenza (CP)	Pagamenti in c/Competenza (PC)	Impegni (I) (2)	Economie di Competenza (ECP=CP-I-FPV)	Residui Passivi da Esercizio di Competenza (EC=I-PC)
		Previsioni Definitive di Cassa (CS)	Totale Pagamenti (TP=PR+PC)	Fondo Pluriennale Vincolato (FPV) (3)		Totale Residui Passivi da Riportare (TR=EP+EC)
Missione 05	*Tutela e valorizzazione dei beni e delle attività culturali*					
0501 Programma 01	**Valorizzazione dei beni di interesse storico**					
Titolo 1	Spese correnti	RS 0,00	PR 0,00	R 0,00		EP 0,00
		CP 2.000,00	PC 0,00	I 480,00	ECP 1.520,00	EC 480,00
		CS 2.000,00	TP 0,00	FPV 0,00		TR 480,00
Titolo 2	Spese in conto capitale	RS 0,00	PR 0,00	R 0,00		EP 0,00
		CP 535.000,00	PC 0,00	I 0,00	ECP 521.496,20	EC 0,00
		CS 521.496,20	TP 0,00	FPV 13.503,80		TR 0,00
Totale Programma 01	**Valorizzazione dei beni di interesse storico**	RS 0,00	PR 0,00	R 0,00		EP 0,00
		CP 537.000,00	PC 0,00	I 480,00	ECP 523.016,20	EC 480,00
		CS 523.496,20	TP 0,00	FPV 13.503,80		TR 480,00
0502 Programma 02	**Attività culturali e interventi diversi nel settore culturale**					
Titolo 1	Spese correnti	RS 16.392,27	PR 16.055,59	R -336,68		EP 0,00
		CP 189.708,13	PC 110.411,96	I 137.026,74	ECP 50.236,29	EC 26.614,78
		CS 203.655,30	TP 126.467,55	FPV 2.445,10		TR 26.614,78
Titolo 2	Spese in conto capitale	RS 15.616,00	PR 15.616,00	R 0,00		EP 0,00
		CP 159.892,33	PC 26.301,09	I 26.301,09	ECP 56.291,06	EC 0,00
		CS 70.417,09	TP 41.917,09	FPV 77.300,18		TR 0,00
Totale Programma 02	**Attività culturali e interventi diversi nel settore culturale**	RS 32.008,27	PR 31.671,59	R -336,68		EP 0,00
		CP 349.600,46	PC 136.713,05	I 163.327,83	ECP 106.527,35	EC 26.614,78
		CS 274.072,39	TP 168.384,64	FPV 79.745,28		TR 26.614,78
0503 Programma 03	**Politica regionale unitaria per la tutela dei beni e delle attivita' culturali (solo per le Regioni)**					
Totale Programma 03	**Politica regionale unitaria per la tutela dei beni e delle attivita' culturali (solo per le Regioni)**	RS 0,00	PR 0,00	R 0,00		EP 0,00
		CP 0,00	PC 0,00	I 0,00	ECP 0,00	EC 0,00
		CS 0,00	TP 0,00	FPV 0,00		TR 0,00
Totale Missione 05	**Tutela e valorizzazione dei beni e delle attività culturali**	RS 32.008,27	PR 31.671,59	R -336,68		EP 0,00
		CP 886.600,46	PC 136.713,05	I 163.807,83	ECP 629.543,55	EC 27.094,78
		CS 797.568,59	TP 168.384,64	FPV 93.249,08		TR 27.094,78

COMUNE DI SANTA GIUSTA

CONTO DEL BILANCIO ESERCIZIO 2016 - GESTIONE DELLE SPESE

Missione, Programma, Titolo	Denominazione	Residui Passivi al 01/01/2016 (RS)	Pagamenti in c/Residui (PR)	Riaccertamento Residui (R) (1)		Residui Passivi da Esercizi Precedenti (EP=RS-PR+R)
		Previsioni Definitive di Competenza (CP)	Pagamenti in c/Competenza (PC)	Impegni (I) (2)	Economie di Competenza (ECP=CP-I-FPV)	Residui Passivi da Esercizio di Competenza (EC=I-PC)
		Previsioni Definitive di Cassa (CS)	Totale Pagamenti (TP=PR+PC)	Fondo Pluriennale Vincolato (FPV) (3)		Totale Residui Passivi da Riportare (TR=EP+EC)

COMUNE DI SANTA GIUSTA

CONTO DEL BILANCIO ESERCIZIO 2016 - GESTIONE DELLE SPESE

Missione, Programma, Titolo	Denominazione	Residui Passivi al 01/01/2016 (RS)	Pagamenti in c/Residui (PR)	Riaccertamento Residui (R) (1)		Residui Passivi da Esercizi Precedenti (EP=RS-PR+R)	
		Previsioni Definitive di Competenza (CP)	Pagamenti in c/Competenza (PC)	Impegni (I) (2)	Economie di Competenza (ECP=CP-I-FPV)	Residui Passivi da Esercizio di Competenza (EC=I-PC)	
		Previsioni Definitive di Cassa (CS)	Totale Pagamenti (TP=PR+PC)	Fondo Pluriennale Vincolato (FPV) (3)		Totale Residui Passivi da Riportare (TR=EP+EC)	
Missione 06	*Politiche giovanili, sport e tempo libero*						
0601 Programma 01	**Sport e tempo libero**						
Titolo 1	Spese correnti	RS 0,00	PR 0,00	R 0,00		EP 0,00	
		CP 26.302,97	PC 12.007,68	I 15.631,08	ECP 7.698,78	EC 3.623,40	
		CS 25.058,26	TP 12.007,68	FPV 2.973,11		TR 3.623,40	
Titolo 2	Spese in conto capitale	RS 59,75	PR 59,75	R 0,00		EP 0,00	
		CP 186.052,52	PC 43.812,30	I 56.828,29	ECP 68.205,74	EC 13.015,99	
		CS 76.234,59	TP 43.872,05	FPV 61.018,49		TR 13.015,99	
Totale Programma 01	**Sport e tempo libero**	RS 59,75	PR 59,75	R 0,00		EP 0,00	
		CP 212.355,49	PC 55.819,98	I 72.459,37	ECP 75.904,52	EC 16.639,39	
		CS 101.292,85	TP 55.879,73	FPV 63.991,60		TR 16.639,39	
0602 Programma 02	**Giovani**						
Titolo 1	Spese correnti	RS 0,00	PR 0,00	R 0,00		EP 0,00	
		CP 1.500,00	PC 0,00	I 1.500,00	ECP 0,00	EC 1.500,00	
		CS 1.500,00	TP 0,00	FPV 0,00		TR 1.500,00	
Totale Programma 02	**Giovani**	RS 0,00	PR 0,00	R 0,00		EP 0,00	
		CP 1.500,00	PC 0,00	I 1.500,00	ECP 0,00	EC 1.500,00	
		CS 1.500,00	TP 0,00	FPV 0,00		TR 1.500,00	
0603 Programma 03	**Politica regionale unitaria per i giovani, lo sport e il tempo libero (solo per le Regioni)**						
Totale Programma 03	**Politica regionale unitaria per i giovani, lo sport e il tempo libero (solo per le Regioni)**	RS 0,00	PR 0,00	R 0,00		EP 0,00	
		CP 0,00	PC 0,00	I 0,00	ECP 0,00	EC 0,00	
		CS 0,00	TP 0,00	FPV 0,00		TR 0,00	
Totale Missione 06	**Politiche giovanili, sport e tempo libero**	RS 59,75	PR 59,75	R 0,00		EP 0,00	
		CP 213.855,49	PC 55.819,98	I 73.959,37	ECP 75.904,52	EC 18.139,39	
		CS 102.792,85	TP 55.879,73	FPV 63.991,60		TR 18.139,39	

COMUNE DI SANTA GIUSTA

CONTO DEL BILANCIO ESERCIZIO 2016 - GESTIONE DELLE SPESE

Missione, Programma, Titolo	Denominazione	Residui Passivi al 01/01/2016 (RS)	Pagamenti in c/Residui (PR)	Riaccertamento Residui (R) (1)		Residui Passivi da Esercizi Precedenti (EP=RS-PR+R)
		Previsioni Definitive di Competenza (CP)	Pagamenti in c/Competenza (PC)	Impegni (I) (2)	Economie di Competenza (ECP=CP-I-FPV)	Residui Passivi da Esercizio di Competenza (EC=I-PC)
		Previsioni Definitive di Cassa (CS)	Totale Pagamenti (TP=PR+PC)	Fondo Pluriennale Vincolato (FPV) (3)		Totale Residui Passivi da Riportare (TR=EP+EC)
Missione 07	*Turismo*					
0701 Programma 01	**Sviluppo e valorizzazione del turismo**					
Titolo 1	Spese correnti	RS 0,00	PR 0,00	R 0,00		EP 0,00
		CP 200,00	PC 0,00	I 0,00	ECP 0,00	EC 0,00
		CS 0,00	TP 0,00	FPV 200,00		TR 0,00
Totale Programma 01	**Sviluppo e valorizzazione del turismo**	RS 0,00	PR 0,00	R 0,00		EP 0,00
		CP 200,00	PC 0,00	I 0,00	ECP 0,00	EC 0,00
		CS 0,00	TP 0,00	FPV 200,00		TR 0,00
0702 Programma 02	**Politica regionale unitaria per il turismo (solo per le Regioni)**					
Totale Programma 02	**Politica regionale unitaria per il turismo (solo per le Regioni)**	RS 0,00	PR 0,00	R 0,00		EP 0,00
		CP 0,00	PC 0,00	I 0,00	ECP 0,00	EC 0,00
		CS 0,00	TP 0,00	FPV 0,00		TR 0,00
Totale Missione 07	**Turismo**	RS 0,00	PR 0,00	R 0,00		EP 0,00
		CP 200,00	PC 0,00	I 0,00	ECP 0,00	EC 0,00
		CS 0,00	TP 0,00	FPV 200,00		TR 0,00

COMUNE DI SANTA GIUSTA

CONTO DEL BILANCIO ESERCIZIO 2016 - GESTIONE DELLE SPESE

Missione, Programma, Titolo	Denominazione	Residui Passivi al 01/01/2016 (RS)	Pagamenti in c/Residui (PR)	Riaccertamento Residui (R) (1)		Residui Passivi da Esercizi Precedenti (EP=RS-PR+R)
		Previsioni Definitive di Competenza (CP)	Pagamenti in c/Competenza (PC)	Impegni (I) (2)	Economie di Competenza (ECP=CP-I-FPV)	Residui Passivi da Esercizio di Competenza (EC=I-PC)
		Previsioni Definitive di Cassa (CS)	Totale Pagamenti (TP=PR+PC)	Fondo Pluriennale Vincolato (FPV) (3)		Totale Residui Passivi da Riportare (TR=EP+EC)
Missione 08	*Assetto del territorio ed edilizia abitativa*					
0801 Programma 01	**Urbanistica e assetto del territorio**					
Titolo 1	Spese correnti	RS 1.144,00	PR 1.144,00	R 0,00		EP 0,00
		CP 13.246,30	PC 3.136,52	I 3.529,55	ECP 8.092,02	EC 393,03
		CS 16.351,91	TP 4.280,52	FPV 1.624,73		TR 393,03
Titolo 2	Spese in conto capitale	RS 20.885,41	PR 20.885,41	R 0,00		EP 0,00
		CP 587.521,67	PC 36.394,64	I 48.960,64	ECP 469.282,92	EC 12.566,00
		CS 516.789,40	TP 57.280,05	FPV 69.278,11		TR 12.566,00
Totale Programma 01	**Urbanistica e assetto del territorio**	RS 22.029,41	PR 22.029,41	R 0,00		EP 0,00
		CP 600.767,97	PC 39.531,16	I 52.490,19	ECP 477.374,94	EC 12.959,03
		CS 533.141,31	TP 61.560,57	FPV 70.902,84		TR 12.959,03
0802 Programma 02	**Edilizia residenziale pubblica e locale e piani di edilizia economico-popolare**					
Titolo 1	Spese correnti	RS 5.568,00	PR 0,00	R 0,00		EP 5.568,00
		CP 0,00	PC 0,00	I 0,00	ECP 0,00	EC 0,00
		CS 5.568,00	TP 0,00	FPV 0,00		TR 5.568,00
Totale Programma 02	**Edilizia residenziale pubblica e locale e piani di edilizia economico-popolare**	RS 5.568,00	PR 0,00	R 0,00		EP 5.568,00
		CP 0,00	PC 0,00	I 0,00	ECP 0,00	EC 0,00
		CS 5.568,00	TP 0,00	FPV 0,00		TR 5.568,00
0803 Programma 03	**Politica regionale unitaria per l'assetto del territorio e l'edilizia abitativa (solo per le Regioni)**					
Totale Programma 03	**Politica regionale unitaria per l'assetto del territorio e l'edilizia abitativa (solo per le Regioni)**	RS 0,00	PR 0,00	R 0,00		EP 0,00
		CP 0,00	PC 0,00	I 0,00	ECP 0,00	EC 0,00
		CS 0,00	TP 0,00	FPV 0,00		TR 0,00
Totale Missione 08	**Assetto del territorio ed edilizia abitativa**	RS 27.597,41	PR 22.029,41	R 0,00		EP 5.568,00
		CP 600.767,97	PC 39.531,16	I 52.490,19	ECP 477.374,94	EC 12.959,03
		CS 538.709,31	TP 61.560,57	FPV 70.902,84		TR 18.527,03

COMUNE DI SANTA GIUSTA

CONTO DEL BILANCIO ESERCIZIO 2016 - GESTIONE DELLE SPESE

Missione, Programma, Titolo	Denominazione	Residui Passivi al 01/01/2016 (RS)	Pagamenti in c/Residui (PR)	Riaccertamento Residui (R) (1)		Residui Passivi da Esercizi Precedenti (EP=RS-PR+R)
		Previsioni Definitive di Competenza (CP)	Pagamenti in c/Competenza (PC)	Impegni (I) (2)	Economie di Competenza (ECP=CP-I-FPV)	Residui Passivi da Esercizio di Competenza (EC=I-PC)
		Previsioni Definitive di Cassa (CS)	Totale Pagamenti (TP=PR+PC)	Fondo Pluriennale Vincolato (FPV) (3)		Totale Residui Passivi da Riportare (TR=EP+EC)
Missione 09	*Sviluppo sostenibile e tutela del territorio e dell'ambiente*					
0901 Programma 01	**Difesa del suolo**					
Totale Programma 01	**Difesa del suolo**	RS 0,00	PR 0,00	R 0,00		EP 0,00
		CP 0,00	PC 0,00	I 0,00	ECP 0,00	EC 0,00
		CS 0,00	TP 0,00	FPV 0,00		TR 0,00
0902 Programma 02	**Tutela, valorizzazione e recupero ambientale**					
Titolo 1	Spese correnti	RS 96.782,90	PR 96.782,90	R 0,00		EP 0,00
		CP 60.895,23	PC 35.535,72	I 39.073,72	ECP 14.006,85	EC 3.538,00
		CS 150.682,17	TP 132.318,62	FPV 7.814,66		TR 3.538,00
Titolo 2	Spese in conto capitale	RS 332.346,43	PR 187.097,29	R -59.737,56		EP 85.511,58
		CP 482.228,19	PC 22.010,44	I 23.155,44	ECP 459.860,99	EC 1.145,00
		CS 735.225,84	TP 209.107,73	FPV -788,24		TR 86.656,58
Totale Programma 02	**Tutela, valorizzazione e recupero ambientale**	RS 429.129,33	PR 283.880,19	R -59.737,56		EP 85.511,58
		CP 543.123,42	PC 57.546,16	I 62.229,16	ECP 473.867,84	EC 4.683,00
		CS 885.908,01	TP 341.426,35	FPV 7.026,42		TR 90.194,58
0903 Programma 03	**Rifiuti**					
Titolo 1	Spese correnti	RS 0,00	PR 0,00	R 0,00		EP 0,00
		CP 515.410,73	PC 506.321,59	I 506.321,59	ECP 9.089,14	EC 0,00
		CS 515.410,73	TP 506.321,59	FPV 0,00		TR 0,00
Titolo 2	Spese in conto capitale	RS 0,00	PR 0,00	R 0,00		EP 0,00
		CP 3.000,00	PC 0,00	I 0,00	ECP 133,00	EC 0,00
		CS 133,00	TP 0,00	FPV 2.867,00		TR 0,00
Totale Programma 03	**Rifiuti**	RS 0,00	PR 0,00	R 0,00		EP 0,00
		CP 518.410,73	PC 506.321,59	I 506.321,59	ECP 9.222,14	EC 0,00
		CS 515.543,73	TP 506.321,59	FPV 2.867,00		TR 0,00
0904 Programma 04	**Servizio idrico integrato**					
Titolo 1	Spese correnti	RS 1.150,00	PR 1.150,00	R 0,00		EP 0,00
		CP 12.024,10	PC 3.684,40	I 5.927,10	ECP 3.422,90	EC 2.242,70
		CS 13.174,10	TP 4.834,40	FPV 2.674,10		TR 2.242,70

COMUNE DI SANTA GIUSTA

CONTO DEL BILANCIO ESERCIZIO 2016 - GESTIONE DELLE SPESE

Missione, Programma, Titolo	Denominazione	Residui Passivi al 01/01/2016 (RS)	Pagamenti in c/Residui (PR)	Riaccertamento Residui (R) (1)		Residui Passivi da Esercizi Precedenti (EP=RS-PR+R)
		Previsioni Definitive di Competenza (CP)	Pagamenti in c/Competenza (PC)	Impegni (I) (2)	Economie di Competenza (ECP=CP-I-FPV)	Residui Passivi da Esercizio di Competenza (EC=I-PC)
		Previsioni Definitive di Cassa (CS)	Totale Pagamenti (TP=PR+PC)	Fondo Pluriennale Vincolato (FPV) (3)		Totale Residui Passivi da Riportare (TR=EP+EC)
Titolo 2	Spese in conto capitale	RS 651,33	PR 651,33	R 0,00		EP 0,00
		CP 35.013,62	PC 6.373,28	I 6.373,28	ECP 11.712,98	EC 0,00
		CS 18.737,59	TP 7.024,61	FPV 16.927,36		TR 0,00
Totale Programma 04	**Servizio idrico integrato**	RS 1.801,33	PR 1.801,33	R 0,00		EP 0,00
		CP 47.037,72	PC 10.057,68	I 12.300,38	ECP 15.135,88	EC 2.242,70
		CS 31.911,69	TP 11.859,01	FPV 19.601,46		TR 2.242,70
0905 Programma 05	**Aree protette, parchi naturali, protezione naturalistica e forestazione**					
Titolo 1	Spese correnti	RS 0,00	PR 0,00	R 0,00		EP 0,00
		CP 18.468,91	PC 0,00	I 0,00	ECP 201,85	EC 0,00
		CS 201,85	TP 0,00	FPV 18.267,06		TR 0,00
Totale Programma 05	**Aree protette, parchi naturali, protezione naturalistica e forestazione**	RS 0,00	PR 0,00	R 0,00		EP 0,00
		CP 18.468,91	PC 0,00	I 0,00	ECP 201,85	EC 0,00
		CS 201,85	TP 0,00	FPV 18.267,06		TR 0,00
0906 Programma 06	**Tutela e valorizzazione delle risorse idriche**					
Totale Programma 06	**Tutela e valorizzazione delle risorse idriche**	RS 0,00	PR 0,00	R 0,00		EP 0,00
		CP 0,00	PC 0,00	I 0,00	ECP 0,00	EC 0,00
		CS 0,00	TP 0,00	FPV 0,00		TR 0,00
0907 Programma 07	**Sviluppo sostenibile territorio montano piccoli Comuni**					
Totale Programma 07	**Sviluppo sostenibile territorio montano piccoli Comuni**	RS 0,00	PR 0,00	R 0,00		EP 0,00
		CP 0,00	PC 0,00	I 0,00	ECP 0,00	EC 0,00
		CS 0,00	TP 0,00	FPV 0,00		TR 0,00
0908 Programma 08	**Qualità dell'aria e riduzione dell'inquinamento**					
Totale Programma 08	**Qualità dell'aria e riduzione dell'inquinamento**	RS 0,00	PR 0,00	R 0,00		EP 0,00
		CP 0,00	PC 0,00	I 0,00	ECP 0,00	EC 0,00
		CS 0,00	TP 0,00	FPV 0,00		TR 0,00
0909 Programma 09	**Politica regionale unitaria per lo sviluppo sostenibile e la tutela del territorio e l'ambiente (solo per le Regioni)**					

COMUNE DI SANTA GIUSTA

CONTO DEL BILANCIO ESERCIZIO 2016 - GESTIONE DELLE SPESE

Missione, Programma, Titolo	Denominazione									
		Residui Passivi al 01/01/2016 (RS)		Pagamenti in c/Residui (PR)		Riaccertamento Residui (R) (1)			Residui Passivi da Esercizi Precedenti (EP=RS-PR+R)	
		Previsioni Definitive di Competenza (CP)		Pagamenti in c/Competenza (PC)		Impegni (I) (2)		Economie di Competenza (ECP=CP-I-FPV)	Residui Passivi da Esercizio di Competenza (EC=I-PC)	
		Previsioni Definitive di Cassa (CS)		Totale Pagamenti (TP=PR+PC)		Fondo Pluriennale Vincolato (FPV) (3)			Totale Residui Passivi da Riportare (TR=EP+EC)	
Totale Programma 09	Politica regionale unitaria per lo sviluppo sostenibile e la tutela del territorio e l'ambiente (solo per le Regioni)	RS	0,00	PR	0,00	R	0,00		EP	0,00
		CP	0,00	PC	0,00	I	0,00	ECP 0,00	EC	0,00
		CS	0,00	TP	0,00	FPV	0,00		TR	0,00
Totale Missione 09	Sviluppo sostenibile e tutela del territorio e dell'ambiente	RS	430.930,66	PR	285.681,52	R	-59.737,56		EP	85.511,58
		CP	1.127.040,78	PC	573.925,43	I	580.851,13	ECP 498.427,71	EC	6.925,70
		CS	1.433.565,28	TP	859.606,95	FPV	47.761,94		TR	92.437,28

COMUNE DI SANTA GIUSTA

CONTO DEL BILANCIO ESERCIZIO 2016 - GESTIONE DELLE SPESE

Missione, Programma, Titolo	Denominazione	Residui Passivi al 01/01/2016 (RS)	Pagamenti in c/Residui (PR)	Riaccertamento Residui (R) (1)		Residui Passivi da Esercizi Precedenti (EP=RS-PR+R)
		Previsioni Definitive di Competenza (CP)	Pagamenti in c/Competenza (PC)	Impegni (I) (2)	Economie di Competenza (ECP=CP-I-FPV)	Residui Passivi da Esercizio di Competenza (EC=I-PC)
		Previsioni Definitive di Cassa (CS)	Totale Pagamenti (TP=PR+PC)	Fondo Pluriennale Vincolato (FPV) (3)		Totale Residui Passivi da Riportare (TR=EP+EC)
Missione 10	*Trasporti e diritto alla mobilità*					
1001 Programma 01	**Trasporto ferroviario**					
Totale Programma 01	**Trasporto ferroviario**	RS 0,00	PR 0,00	R 0,00		EP 0,00
		CP 0,00	PC 0,00	I 0,00	ECP 0,00	EC 0,00
		CS 0,00	TP 0,00	FPV 0,00		TR 0,00
1002 Programma 02	**Trasporto pubblico locale**					
Totale Programma 02	**Trasporto pubblico locale**	RS 0,00	PR 0,00	R 0,00		EP 0,00
		CP 0,00	PC 0,00	I 0,00	ECP 0,00	EC 0,00
		CS 0,00	TP 0,00	FPV 0,00		TR 0,00
1003 Programma 03	**Trasporto per vie d'acqua**					
Totale Programma 03	**Trasporto per vie d'acqua**	RS 0,00	PR 0,00	R 0,00		EP 0,00
		CP 0,00	PC 0,00	I 0,00	ECP 0,00	EC 0,00
		CS 0,00	TP 0,00	FPV 0,00		TR 0,00
1004 Programma 04	**Altre modalità di trasporto**					
Totale Programma 04	**Altre modalità di trasporto**	RS 0,00	PR 0,00	R 0,00		EP 0,00
		CP 0,00	PC 0,00	I 0,00	ECP 0,00	EC 0,00
		CS 0,00	TP 0,00	FPV 0,00		TR 0,00
1005 Programma 05	**Viabilità e infrastrutture stradali**					
Titolo 1	Spese correnti	RS 25.638,30	PR 24.638,30	R 0,00		EP 1.000,00
		CP 352.882,30	PC 251.064,33	I 288.341,36	ECP 36.663,87	EC 37.277,03
		CS 386.048,52	TP 275.702,63	FPV 27.877,07		TR 38.277,03
Titolo 2	Spese in conto capitale	RS 25.233,28	PR 25.233,27	R -0,01		EP 0,00
		CP 1.183.998,80	PC 333.542,60	I 357.499,72	ECP 514.135,64	EC 23.957,12
		CS 1.125.079,09	TP 358.775,87	FPV 312.363,44		TR 23.957,12
Totale Programma 05	**Viabilità e infrastrutture stradali**	RS 50.871,58	PR 49.871,57	R -0,01		EP 1.000,00
		CP 1.536.881,10	PC 584.606,93	I 645.841,08	ECP 550.799,51	EC 61.234,15
		CS 1.511.127,61	TP 634.478,50	FPV 340.240,51		TR 62.234,15
1006 Programma 06	**Politica regionale unitaria per i trasporti e il diritto alla mobilita' (solo per le Regioni)**					
Totale Programma 06	**Politica regionale unitaria per i trasporti e il diritto alla mobilita' (solo per le Regioni)**	RS 0,00	PR 0,00	R 0,00		EP 0,00
		CP 0,00	PC 0,00	I 0,00	ECP 0,00	EC 0,00
		CS 0,00	TP 0,00	FPV 0,00		TR 0,00

COMUNE DI SANTA GIUSTA

CONTO DEL BILANCIO ESERCIZIO 2016 - GESTIONE DELLE SPESE

Missione, Programma, Titolo	Denominazione								
		Residui Passivi al 01/01/2016 (RS)		Pagamenti in c/Residui (PR)		Riaccertamento Residui (R) (1)			Residui Passivi da Esercizi Precedenti (EP=RS-PR+R)
		Previsioni Definitive di Competenza (CP)		Pagamenti in c/Competenza (PC)		Impegni (I) (2)		Economie di Competenza (ECP=CP-I-FPV)	Residui Passivi da Esercizio di Competenza (EC=I-PC)
		Previsioni Definitive di Cassa (CS)		Totale Pagamenti (TP=PR+PC)		Fondo Pluriennale Vincolato (FPV) (3)			Totale Residui Passivi da Riportare (TR=EP+EC)
Totale Missione 10	**Trasporti e diritto alla mobilità**	RS	50.871,58	PR	49.871,57	R	-0,01		EP 1.000,00
		CP	1.536.881,10	PC	584.606,93	I	645.841,08	ECP 550.799,51	EC 61.234,15
		CS	1.511.127,61	TP	634.478,50	FPV	340.240,51		TR 62.234,15

COMUNE DI SANTA GIUSTA

CONTO DEL BILANCIO ESERCIZIO 2016 - GESTIONE DELLE SPESE

Missione, Programma, Titolo	Denominazione	Residui Passivi al 01/01/2016 (RS)	Pagamenti in c/Residui (PR)	Riaccertamento Residui (R) (1)		Residui Passivi da Esercizi Precedenti (EP=RS-PR+R)
		Previsioni Definitive di Competenza (CP)	Pagamenti in c/Competenza (PC)	Impegni (I) (2)	Economie di Competenza (ECP=CP-I-FPV)	Residui Passivi da Esercizio di Competenza (EC=I-PC)
		Previsioni Definitive di Cassa (CS)	Totale Pagamenti (TP=PR+PC)	Fondo Pluriennale Vincolato (FPV) (3)		Totale Residui Passivi da Riportare (TR=EP+EC)
Missione 11	*Soccorso civile*					
1101 Programma 01	**Sistema di protezione civile**					
Titolo 1	Spese correnti	RS 0,00	PR 0,00	R 0,00		EP 0,00
		CP 17.179,76	PC 11.219,51	I 11.582,51	ECP 5.597,25	EC 363,00
		CS 17.179,76	TP 11.219,51	FPV 0,00		TR 363,00
Totale Programma 01	**Sistema di protezione civile**	RS 0,00	PR 0,00	R 0,00		EP 0,00
		CP 17.179,76	PC 11.219,51	I 11.582,51	ECP 5.597,25	EC 363,00
		CS 17.179,76	TP 11.219,51	FPV 0,00		TR 363,00
1102 Programma 02	**Interventi a seguito di calamità naturali**					
Totale Programma 02	**Interventi a seguito di calamità naturali**	RS 0,00	PR 0,00	R 0,00		EP 0,00
		CP 0,00	PC 0,00	I 0,00	ECP 0,00	EC 0,00
		CS 0,00	TP 0,00	FPV 0,00		TR 0,00
1103 Programma 03	**Politica regionale unitaria per il soccorso e la protezione civile (solo per le Regioni)**					
Totale Programma 03	**Politica regionale unitaria per il soccorso e la protezione civile (solo per le Regioni)**	RS 0,00	PR 0,00	R 0,00		EP 0,00
		CP 0,00	PC 0,00	I 0,00	ECP 0,00	EC 0,00
		CS 0,00	TP 0,00	FPV 0,00		TR 0,00
Totale Missione 11	**Soccorso civile**	RS 0,00	PR 0,00	R 0,00		EP 0,00
		CP 17.179,76	PC 11.219,51	I 11.582,51	ECP 5.597,25	EC 363,00
		CS 17.179,76	TP 11.219,51	FPV 0,00		TR 363,00

COMUNE DI SANTA GIUSTA

CONTO DEL BILANCIO ESERCIZIO 2016 - GESTIONE DELLE SPESE

Missione, Programma, Titolo	Denominazione	Residui Passivi al 01/01/2016 (RS)	Pagamenti in c/Residui (PR)	Riaccertamento Residui (R) (1)		Residui Passivi da Esercizi Precedenti (EP=RS-PR+R)
		Previsioni Definitive di Competenza (CP)	Pagamenti in c/Competenza (PC)	Impegni (I) (2)	Economie di Competenza (ECP=CP-I-FPV)	Residui Passivi da Esercizio di Competenza (EC=I-PC)
		Previsioni Definitive di Cassa (CS)	Totale Pagamenti (TP=PR+PC)	Fondo Pluriennale Vincolato (FPV) (3)		Totale Residui Passivi da Riportare (TR=EP+EC)
Missione 12	*Diritti sociali, politiche sociali e famiglia*					
1201 Programma 01	**Interventi per l'infanzia e i minori e per asili nido**					
Titolo 2	Spese in conto capitale	RS 36.000,00	PR 32.913,28	R 0,00		EP 3.086,72
		CP 15.500,00	PC 13.959,87	I 13.959,87	ECP 1.540,13	EC 0,00
		CS 51.500,00	TP 46.873,15	FPV 0,00		TR 3.086,72
Totale Programma 01	**Interventi per l'infanzia e i minori e per asili nido**	RS 36.000,00	PR 32.913,28	R 0,00		EP 3.086,72
		CP 15.500,00	PC 13.959,87	I 13.959,87	ECP 1.540,13	EC 0,00
		CS 51.500,00	TP 46.873,15	FPV 0,00		TR 3.086,72
1202 Programma 02	**Interventi per la disabilità**					
Totale Programma 02	**Interventi per la disabilità**	RS 0,00	PR 0,00	R 0,00		EP 0,00
		CP 0,00	PC 0,00	I 0,00	ECP 0,00	EC 0,00
		CS 0,00	TP 0,00	FPV 0,00		TR 0,00
1203 Programma 03	**Interventi per gli anziani**					
Totale Programma 03	**Interventi per gli anziani**	RS 0,00	PR 0,00	R 0,00		EP 0,00
		CP 0,00	PC 0,00	I 0,00	ECP 0,00	EC 0,00
		CS 0,00	TP 0,00	FPV 0,00		TR 0,00
1204 Programma 04	**Interventi per soggetti a rischio di esclusione sociale**					
Titolo 1	Spese correnti	RS 2.005,60	PR 1.808,01	R -197,59		EP 0,00
		CP 110.558,00	PC 63.366,35	I 65.525,59	ECP 45.032,41	EC 2.159,24
		CS 112.563,60	TP 65.174,36	FPV 0,00		TR 2.159,24
Totale Programma 04	**Interventi per soggetti a rischio di esclusione sociale**	RS 2.005,60	PR 1.808,01	R -197,59		EP 0,00
		CP 110.558,00	PC 63.366,35	I 65.525,59	ECP 45.032,41	EC 2.159,24
		CS 112.563,60	TP 65.174,36	FPV 0,00		TR 2.159,24
1205 Programma 05	**Interventi per le famiglie**					
Titolo 1	Spese correnti	RS 7.749,12	PR 7.749,12	R 0,00		EP 0,00
		CP 58.187,49	PC 25.531,72	I 29.611,53	ECP 28.575,96	EC 4.079,81
		CS 65.936,61	TP 33.280,84	FPV 0,00		TR 4.079,81
Totale Programma 05	**Interventi per le famiglie**	RS 7.749,12	PR 7.749,12	R 0,00		EP 0,00
		CP 58.187,49	PC 25.531,72	I 29.611,53	ECP 28.575,96	EC 4.079,81
		CS 65.936,61	TP 33.280,84	FPV 0,00		TR 4.079,81

COMUNE DI SANTA GIUSTA

CONTO DEL BILANCIO ESERCIZIO 2016 - GESTIONE DELLE SPESE

Missione, Programma, Titolo	Denominazione	Residui Passivi al 01/01/2016 (RS)	Pagamenti in c/Residui (PR)	Riaccertamento Residui (R) (1)		Residui Passivi da Esercizi Precedenti (EP=RS-PR+R)
		Previsioni Definitive di Competenza (CP)	Pagamenti in c/Competenza (PC)	Impegni (I) (2)	Economie di Competenza (ECP=CP-I-FPV)	Residui Passivi da Esercizio di Competenza (EC=I-PC)
		Previsioni Definitive di Cassa (CS)	Totale Pagamenti (TP=PR+PC)	Fondo Pluriennale Vincolato (FPV) (3)		Totale Residui Passivi da Riportare (TR=EP+EC)
1206 Programma 06	**Interventi per il diritto alla casa**					
Totale Programma 06	**Interventi per il diritto alla casa**	RS 0,00	PR 0,00	R 0,00		EP 0,00
		CP 0,00	PC 0,00	I 0,00	ECP 0,00	EC 0,00
		CS 0,00	TP 0,00	FPV 0,00		TR 0,00
1207 Programma 07	**Programmazione e governo della rete dei servizi sociosanitari e sociali**					
Titolo 1	Spese correnti	RS 122.586,29	PR 121.483,89	R -1.102,40		EP 0,00
		CP 1.273.288,71	PC 784.480,07	I 897.775,37	ECP 299.661,12	EC 113.295,30
		CS 1.315.022,78	TP 905.963,96	FPV 75.852,22		TR 113.295,30
Titolo 2	Spese in conto capitale	RS 0,00	PR 0,00	R 0,00		EP 0,00
		CP 0,00	PC 0,00	I 0,00	ECP 0,00	EC 0,00
		CS 0,00	TP 0,00	FPV 0,00		TR 0,00
Totale Programma 07	**Programmazione e governo della rete dei servizi sociosanitari e sociali**	RS 122.586,29	PR 121.483,89	R -1.102,40		EP 0,00
		CP 1.273.288,71	PC 784.480,07	I 897.775,37	ECP 299.661,12	EC 113.295,30
		CS 1.315.022,78	TP 905.963,96	FPV 75.852,22		TR 113.295,30
1208 Programma 08	**Cooperazione e associazionismo**					
Totale Programma 08	**Cooperazione e associazionismo**	RS 0,00	PR 0,00	R 0,00		EP 0,00
		CP 0,00	PC 0,00	I 0,00	ECP 0,00	EC 0,00
		CS 0,00	TP 0,00	FPV 0,00		TR 0,00
1209 Programma 09	**Servizio necroscopico e cimiteriale**					
Titolo 1	Spese correnti	RS 1.073,20	PR 1.073,20	R 0,00		EP 0,00
		CP 31.225,00	PC 27.624,79	I 27.624,79	ECP 3.600,21	EC 0,00
		CS 32.298,20	TP 28.697,99	FPV 0,00		TR 0,00
Titolo 2	Spese in conto capitale	RS 6.603,26	PR 6.603,26	R 0,00		EP 0,00
		CP 44.441,19	PC 0,00	I 0,00	ECP 7.573,00	EC 0,00
		CS 14.176,26	TP 6.603,26	FPV 36.868,19		TR 0,00
Totale Programma 09	**Servizio necroscopico e cimiteriale**	RS 7.676,46	PR 7.676,46	R 0,00		EP 0,00
		CP 75.666,19	PC 27.624,79	I 27.624,79	ECP 11.173,21	EC 0,00
		CS 46.474,46	TP 35.301,25	FPV 36.868,19		TR 0,00
1210 Programma 10	**Politica regionale unitaria per i diritti sociali e la famiglia (solo per le Regioni)**					

COMUNE DI SANTA GIUSTA

CONTO DEL BILANCIO ESERCIZIO 2016 - GESTIONE DELLE SPESE

Missione, Programma, Titolo	Denominazione									
		Residui Passivi al 01/01/2016 (RS)		Pagamenti in c/Residui (PR)		Riaccertamento Residui (R) (1)			Residui Passivi da Esercizi Precedenti (EP=RS-PR+R)	
		Previsioni Definitive di Competenza (CP)		Pagamenti in c/Competenza (PC)		Impegni (I) (2)		Economie di Competenza (ECP=CP-I-FPV)	Residui Passivi da Esercizio di Competenza (EC=I-PC)	
		Previsioni Definitive di Cassa (CS)		Totale Pagamenti (TP=PR+PC)		Fondo Pluriennale Vincolato (FPV) (3)			Totale Residui Passivi da Riportare (TR=EP+EC)	
Totale Programma 10	**Politica regionale unitaria per i diritti sociali e la famiglia (solo per le Regioni)**	RS	0,00	PR	0,00	R	0,00		EP	0,00
		CP	0,00	PC	0,00	I	0,00	ECP 0,00	EC	0,00
		CS	0,00	TP	0,00	FPV	0,00		TR	0,00
Totale Missione 12	**Diritti sociali, politiche sociali e famiglia**	RS	176.017,47	PR	171.630,76	R	-1.299,99		EP	3.086,72
		CP	1.533.200,39	PC	914.962,80	I	1.034.497,15	ECP 385.982,83	EC	119.534,35
		CS	1.591.497,45	TP	1.086.593,56	FPV	112.720,41		TR	122.621,07

COMUNE DI SANTA GIUSTA

CONTO DEL BILANCIO ESERCIZIO 2016 - GESTIONE DELLE SPESE

Missione, Programma, Titolo	Denominazione	Residui Passivi al 01/01/2016 (RS)	Pagamenti in c/Residui (PR)	Riaccertamento Residui (R) (1)		Residui Passivi da Esercizi Precedenti (EP=RS-PR+R)
		Previsioni Definitive di Competenza (CP)	Pagamenti in c/Competenza (PC)	Impegni (I) (2)	Economie di Competenza (ECP=CP-I-FPV)	Residui Passivi da Esercizio di Competenza (EC=I-PC)
		Previsioni Definitive di Cassa (CS)	Totale Pagamenti (TP=PR+PC)	Fondo Pluriennale Vincolato (FPV) (3)		Totale Residui Passivi da Riportare (TR=EP+EC)
Missione 13	*Tutela della salute*					
1301 Programma 01	Servizio sanitario regionale - finanziamento ordinario corrente per la garanzia dei LEA					
Totale Programma 01	Servizio sanitario regionale - finanziamento ordinario corrente per la garanzia dei LEA	RS 0,00 CP 0,00 CS 0,00	PR 0,00 PC 0,00 TP 0,00	R 0,00 I 0,00 FPV 0,00	ECP 0,00	EP 0,00 EC 0,00 TR 0,00
1302 Programma 02	Servizio sanitario regionale - finanziamento aggiuntivo corrente per livelli di assistenza superiori ai LEA					
Totale Programma 02	Servizio sanitario regionale - finanziamento aggiuntivo corrente per livelli di assistenza superiori ai LEA	RS 0,00 CP 0,00 CS 0,00	PR 0,00 PC 0,00 TP 0,00	R 0,00 I 0,00 FPV 0,00	ECP 0,00	EP 0,00 EC 0,00 TR 0,00
1303 Programma 03	Servizio sanitario regionale - finanziamento aggiuntivo corrente per la copertura dello squilibrio di bilancio corrente					
Totale Programma 03	Servizio sanitario regionale - finanziamento aggiuntivo corrente per la copertura dello squilibrio di bilancio corrente	RS 0,00 CP 0,00 CS 0,00	PR 0,00 PC 0,00 TP 0,00	R 0,00 I 0,00 FPV 0,00	ECP 0,00	EP 0,00 EC 0,00 TR 0,00
1304 Programma 04	Servizio sanitario regionale - ripiano di disavanzi sanitari relativi ad esercizi pregressi					
Totale Programma 04	Servizio sanitario regionale - ripiano di disavanzi sanitari relativi ad esercizi pregressi	RS 0,00 CP 0,00 CS 0,00	PR 0,00 PC 0,00 TP 0,00	R 0,00 I 0,00 FPV 0,00	ECP 0,00	EP 0,00 EC 0,00 TR 0,00
1305 Programma 05	Servizio sanitario regionale - investimenti sanitari					
Totale Programma 05	Servizio sanitario regionale - investimenti sanitari	RS 0,00 CP 0,00 CS 0,00	PR 0,00 PC 0,00 TP 0,00	R 0,00 I 0,00 FPV 0,00	ECP 0,00	EP 0,00 EC 0,00 TR 0,00
1306 Programma 06	Servizio sanitario regionale - restituzione maggiori gettiti SSN					

COMUNE DI SANTA GIUSTA

CONTO DEL BILANCIO ESERCIZIO 2016 - GESTIONE DELLE SPESE

Missione, Programma, Titolo	Denominazione	Residui Passivi al 01/01/2016 (RS)	Pagamenti in c/Residui (PR)	Riaccertamento Residui (R) (1)		Residui Passivi da Esercizi Precedenti (EP=RS-PR+R)
		Previsioni Definitive di Competenza (CP)	Pagamenti in c/Competenza (PC)	Impegni (I) (2)	Economie di Competenza (ECP=CP-I-FPV)	Residui Passivi da Esercizio di Competenza (EC=I-PC)
		Previsioni Definitive di Cassa (CS)	Totale Pagamenti (TP=PR+PC)	Fondo Pluriennale Vincolato (FPV) (3)		Totale Residui Passivi da Riportare (TR=EP+EC)
Totale Programma 06	**Servizio sanitario regionale - restituzione maggiori gettiti SSN**	RS 0,00 CP 0,00 CS 0,00	PR 0,00 PC 0,00 TP 0,00	R 0,00 I 0,00 FPV 0,00	ECP 0,00	EP 0,00 EC 0,00 TR 0,00
1307 Programma 07	**Ulteriori spese in materia sanitaria**					
Titolo 1	Spese correnti	RS 2.000,00 CP 20.000,00 CS 22.000,00	PR 2.000,00 PC 750,00 TP 2.750,00	R 0,00 I 750,00 FPV 0,00	ECP 19.250,00	EP 0,00 EC 0,00 TR 0,00
Totale Programma 07	**Ulteriori spese in materia sanitaria**	RS 2.000,00 CP 20.000,00 CS 22.000,00	PR 2.000,00 PC 750,00 TP 2.750,00	R 0,00 I 750,00 FPV 0,00	ECP 19.250,00	EP 0,00 EC 0,00 TR 0,00
1308 Programma 08	**Politica regionale unitaria per la tutela della salute (solo per le Regioni)**					
Totale Programma 08	**Politica regionale unitaria per la tutela della salute (solo per le Regioni)**	RS 0,00 CP 0,00 CS 0,00	PR 0,00 PC 0,00 TP 0,00	R 0,00 I 0,00 FPV 0,00	ECP 0,00	EP 0,00 EC 0,00 TR 0,00
Totale Missione 13	**Tutela della salute**	RS 2.000,00 CP 20.000,00 CS 22.000,00	PR 2.000,00 PC 750,00 TP 2.750,00	R 0,00 I 750,00 FPV 0,00	ECP 19.250,00	EP 0,00 EC 0,00 TR 0,00

Missione, Programma, Titolo	Denominazione	Residui Passivi al 01/01/2016 (RS)	Pagamenti in c/Residui (PR)	Riaccertamento Residui (R) (1)		Residui Passivi da Esercizi Precedenti (EP=RS-PR+R)	
		Previsioni Definitive di Competenza (CP)	Pagamenti in c/Competenza (PC)	Impegni (I) (2)	Economie di Competenza (ECP=CP-I-FPV)	Residui Passivi da Esercizio di Competenza (EC=I-PC)	
		Previsioni Definitive di Cassa (CS)	Totale Pagamenti (TP=PR+PC)	Fondo Pluriennale Vincolato (FPV) (3)		Totale Residui Passivi da Riportare (TR=EP+EC)	
Missione 14	*Sviluppo economico e competitività*						
1401 Programma 01	**Industria, PMI e Artigianato**						
Totale Programma 01	**Industria, PMI e Artigianato**	RS 0,00	PR 0,00	R 0,00		EP 0,00	
		CP 0,00	PC 0,00	I 0,00	ECP 0,00	EC 0,00	
		CS 0,00	TP 0,00	FPV 0,00		TR 0,00	
1402 Programma 02	**Commercio - reti distributive - tutela dei consumatori**						
Titolo 1	Spese correnti	RS 0,00	PR 0,00	R 0,00		EP 0,00	
		CP 8.000,00	PC 6.555,20	I 6.555,20	ECP 1.444,80	EC 0,00	
		CS 8.000,00	TP 6.555,20	FPV 0,00		TR 0,00	
Totale Programma 02	**Commercio - reti distributive - tutela dei consumatori**	RS 0,00	PR 0,00	R 0,00		EP 0,00	
		CP 8.000,00	PC 6.555,20	I 6.555,20	ECP 1.444,80	EC 0,00	
		CS 8.000,00	TP 6.555,20	FPV 0,00		TR 0,00	
1403 Programma 03	**Ricerca e innovazione**						
Totale Programma 03	**Ricerca e innovazione**	RS 0,00	PR 0,00	R 0,00		EP 0,00	
		CP 0,00	PC 0,00	I 0,00	ECP 0,00	EC 0,00	
		CS 0,00	TP 0,00	FPV 0,00		TR 0,00	
1404 Programma 04	**Reti e altri servizi di pubblica utilità**						
Titolo 1	Spese correnti	RS 0,00	PR 0,00	R 0,00		EP 0,00	
		CP 300,00	PC 0,00	I 300,00	ECP 0,00	EC 300,00	
		CS 300,00	TP 0,00	FPV 0,00		TR 300,00	
Totale Programma 04	**Reti e altri servizi di pubblica utilità**	RS 0,00	PR 0,00	R 0,00		EP 0,00	
		CP 300,00	PC 0,00	I 300,00	ECP 0,00	EC 300,00	
		CS 300,00	TP 0,00	FPV 0,00		TR 300,00	
1405 Programma 05	**Politica regionale unitaria per lo sviluppo economico e la competitivita' (solo per le Regioni)**						
Totale Programma 05	**Politica regionale unitaria per lo sviluppo economico e la competitivita' (solo per le Regioni)**	RS 0,00	PR 0,00	R 0,00		EP 0,00	
		CP 0,00	PC 0,00	I 0,00	ECP 0,00	EC 0,00	
		CS 0,00	TP 0,00	FPV 0,00		TR 0,00	

COMUNE DI SANTA GIUSTA

CONTO DEL BILANCIO ESERCIZIO 2016 - GESTIONE DELLE SPESE

Missione, Programma, Titolo	Denominazione								
		Residui Passivi al 01/01/2016 (RS)		Pagamenti in c/Residui (PR)		Riaccertamento Residui (R) (1)			Residui Passivi da Esercizi Precedenti (EP=RS-PR+R)
		Previsioni Definitive di Competenza (CP)		Pagamenti in c/Competenza (PC)		Impegni (I) (2)		Economie di Competenza (ECP=CP-I-FPV)	Residui Passivi da Esercizio di Competenza (EC=I-PC)
		Previsioni Definitive di Cassa (CS)		Totale Pagamenti (TP=PR+PC)		Fondo Pluriennale Vincolato (FPV) (3)			Totale Residui Passivi da Riportare (TR=EP+EC)
Totale Missione 14	**Sviluppo economico e competitività**	RS	0,00	PR	0,00	R	0,00		EP 0,00
		CP	8.300,00	PC	6.555,20	I	6.855,20	ECP 1.444,80	EC 300,00
		CS	8.300,00	TP	6.555,20	FPV	0,00		TR 300,00

COMUNE DI SANTA GIUSTA

CONTO DEL BILANCIO ESERCIZIO 2016 - GESTIONE DELLE SPESE

Missione, Programma, Titolo	Denominazione	Residui Passivi al 01/01/2016 (RS)	Pagamenti in c/Residui (PR)	Riaccertamento Residui (R) (1)		Residui Passivi da Esercizi Precedenti (EP=RS-PR+R)
		Previsioni Definitive di Competenza (CP)	Pagamenti in c/Competenza (PC)	Impegni (I) (2)	Economie di Competenza (ECP=CP-I-FPV)	Residui Passivi da Esercizio di Competenza (EC=I-PC)
		Previsioni Definitive di Cassa (CS)	Totale Pagamenti (TP=PR+PC)	Fondo Pluriennale Vincolato (FPV) (3)		Totale Residui Passivi da Riportare (TR=EP+EC)
Missione 15	*Politiche per il lavoro e la formazione professionale*					
1501 Programma 01	Servizi per lo sviluppo del mercato del lavoro					
Totale Programma 01	Servizi per lo sviluppo del mercato del lavoro	RS 0,00 CP 0,00 CS 0,00	PR 0,00 PC 0,00 TP 0,00	R 0,00 I 0,00 FPV 0,00	ECP 0,00	EP 0,00 EC 0,00 TR 0,00
1502 Programma 02	Formazione professionale					
Totale Programma 02	Formazione professionale	RS 0,00 CP 0,00 CS 0,00	PR 0,00 PC 0,00 TP 0,00	R 0,00 I 0,00 FPV 0,00	ECP 0,00	EP 0,00 EC 0,00 TR 0,00
1503 Programma 03	Sostegno all'occupazione					
Totale Programma 03	Sostegno all'occupazione	RS 0,00 CP 0,00 CS 0,00	PR 0,00 PC 0,00 TP 0,00	R 0,00 I 0,00 FPV 0,00	ECP 0,00	EP 0,00 EC 0,00 TR 0,00
1504 Programma 04	Politica regionale unitaria per il lavoro e la formazione professionale (solo per le Regioni)					
Totale Programma 04	Politica regionale unitaria per il lavoro e la formazione professionale (solo per le Regioni)	RS 0,00 CP 0,00 CS 0,00	PR 0,00 PC 0,00 TP 0,00	R 0,00 I 0,00 FPV 0,00	ECP 0,00	EP 0,00 EC 0,00 TR 0,00
Totale Missione 15	Politiche per il lavoro e la formazione professionale	RS 0,00 CP 0,00 CS 0,00	PR 0,00 PC 0,00 TP 0,00	R 0,00 I 0,00 FPV 0,00	ECP 0,00	EP 0,00 EC 0,00 TR 0,00

COMUNE DI SANTA GIUSTA

CONTO DEL BILANCIO ESERCIZIO 2016 - GESTIONE DELLE SPESE

Missione, Programma, Titolo	Denominazione	Residui Passivi al 01/01/2016 (RS)	Pagamenti in c/Residui (PR)	Riaccertamento Residui (R) (1)		Residui Passivi da Esercizi Precedenti (EP=RS-PR+R)
		Previsioni Definitive di Competenza (CP)	Pagamenti in c/Competenza (PC)	Impegni (I) (2)	Economie di Competenza (ECP=CP-I-FPV)	Residui Passivi da Esercizio di Competenza (EC=I-PC)
		Previsioni Definitive di Cassa (CS)	Totale Pagamenti (TP=PR+PC)	Fondo Pluriennale Vincolato (FPV) (3)		Totale Residui Passivi da Riportare (TR=EP+EC)
Missione 16	*Agricoltura, politiche agroalimentari e pesca*					
1601 Programma 01	Sviluppo del settore agricolo e del sistema agroalimentare					
Totale Programma 01	Sviluppo del settore agricolo e del sistema agroalimentare	RS 0,00	PR 0,00	R 0,00		EP 0,00
		CP 0,00	PC 0,00	I 0,00	ECP 0,00	EC 0,00
		CS 0,00	TP 0,00	FPV 0,00		TR 0,00
1602 Programma 02	Caccia e pesca					
Totale Programma 02	Caccia e pesca	RS 0,00	PR 0,00	R 0,00		EP 0,00
		CP 0,00	PC 0,00	I 0,00	ECP 0,00	EC 0,00
		CS 0,00	TP 0,00	FPV 0,00		TR 0,00
1603 Programma 03	Politica regionale unitaria per l'agricoltura, i sistemi agroalimentari, la caccia e la pesca (solo per le Regioni)					
Totale Programma 03	Politica regionale unitaria per l'agricoltura, i sistemi agroalimentari, la caccia e la pesca (solo per le Regioni)	RS 0,00	PR 0,00	R 0,00		EP 0,00
		CP 0,00	PC 0,00	I 0,00	ECP 0,00	EC 0,00
		CS 0,00	TP 0,00	FPV 0,00		TR 0,00
Totale Missione 16	Agricoltura, politiche agroalimentari e pesca	RS 0,00	PR 0,00	R 0,00		EP 0,00
		CP 0,00	PC 0,00	I 0,00	ECP 0,00	EC 0,00
		CS 0,00	TP 0,00	FPV 0,00		TR 0,00

COMUNE DI SANTA GIUSTA

CONTO DEL BILANCIO ESERCIZIO 2016 - GESTIONE DELLE SPESE

Missione, Programma, Titolo	Denominazione	Residui Passivi al 01/01/2016 (RS)	Pagamenti in c/Residui (PR)	Riaccertamento Residui (R) (1)		Residui Passivi da Esercizi Precedenti (EP=RS-PR+R)
		Previsioni Definitive di Competenza (CP)	Pagamenti in c/Competenza (PC)	Impegni (I) (2)	Economie di Competenza (ECP=CP-I-FPV)	Residui Passivi da Esercizio di Competenza (EC=I-PC)
		Previsioni Definitive di Cassa (CS)	Totale Pagamenti (TP=PR+PC)	Fondo Pluriennale Vincolato (FPV) (3)		Totale Residui Passivi da Riportare (TR=EP+EC)
Missione 17	*Energia e diversificazione delle fonti energetiche*					
1701 Programma 01	Fonti energetiche					
Totale Programma 01	Fonti energetiche	RS 0,00	PR 0,00	R 0,00		EP 0,00
		CP 0,00	PC 0,00	I 0,00	ECP 0,00	EC 0,00
		CS 0,00	TP 0,00	FPV 0,00		TR 0,00
1702 Programma 02	Politica regionale unitaria per l'energia e la diversificazione delle fonti energetiche (solo per le Regioni)					
Totale Programma 02	Politica regionale unitaria per l'energia e la diversificazione delle fonti energetiche (solo per le Regioni)	RS 0,00	PR 0,00	R 0,00		EP 0,00
		CP 0,00	PC 0,00	I 0,00	ECP 0,00	EC 0,00
		CS 0,00	TP 0,00	FPV 0,00		TR 0,00
Totale Missione 17	Energia e diversificazione delle fonti energetiche	RS 0,00	PR 0,00	R 0,00		EP 0,00
		CP 0,00	PC 0,00	I 0,00	ECP 0,00	EC 0,00
		CS 0,00	TP 0,00	FPV 0,00		TR 0,00

COMUNE DI SANTA GIUSTA

CONTO DEL BILANCIO ESERCIZIO 2016 - GESTIONE DELLE SPESE

Missione, Programma, Titolo	Denominazione	Residui Passivi al 01/01/2016 (RS)	Pagamenti in c/Residui (PR)	Riaccertamento Residui (R) (1)		Residui Passivi da Esercizi Precedenti (EP=RS-PR+R)
		Previsioni Definitive di Competenza (CP)	Pagamenti in c/Competenza (PC)	Impegni (I) (2)	Economie di Competenza (ECP=CP-I-FPV)	Residui Passivi da Esercizio di Competenza (EC=I-PC)
		Previsioni Definitive di Cassa (CS)	Totale Pagamenti (TP=PR+PC)	Fondo Pluriennale Vincolato (FPV) (3)		Totale Residui Passivi da Riportare (TR=EP+EC)
Missione 18	*Relazioni con le altre autonomie territoriali e locali*					
1801 Programma 01	Relazioni finanziarie con le altre autonomie territoriali					
Totale Programma 01	Relazioni finanziarie con le altre autonomie territoriali	RS 0,00 CP 0,00 CS 0,00	PR 0,00 PC 0,00 TP 0,00	R 0,00 I 0,00 FPV 0,00	ECP 0,00	EP 0,00 EC 0,00 TR 0,00
1802 Programma 02	Politica regionale unitaria per le relazioni con le altre autonomie locali (solo per le Regioni)					
Totale Programma 02	Politica regionale unitaria per le relazioni con le altre autonomie locali (solo per le Regioni)	RS 0,00 CP 0,00 CS 0,00	PR 0,00 PC 0,00 TP 0,00	R 0,00 I 0,00 FPV 0,00	ECP 0,00	EP 0,00 EC 0,00 TR 0,00
Totale Missione 18	Relazioni con le altre autonomie territoriali e locali	RS 0,00 CP 0,00 CS 0,00	PR 0,00 PC 0,00 TP 0,00	R 0,00 I 0,00 FPV 0,00	ECP 0,00	EP 0,00 EC 0,00 TR 0,00

COMUNE DI SANTA GIUSTA

CONTO DEL BILANCIO ESERCIZIO 2016 - GESTIONE DELLE SPESE

Missione, Programma, Titolo	Denominazione	Residui Passivi al 01/01/2016 (RS)	Pagamenti in c/Residui (PR)	Riaccertamento Residui (R) (1)		Residui Passivi da Esercizi Precedenti (EP=RS-PR+R)
		Previsioni Definitive di Competenza (CP)	Pagamenti in c/Competenza (PC)	Impegni (I) (2)	Economie di Competenza (ECP=CP-I-FPV)	Residui Passivi da Esercizio di Competenza (EC=I-PC)
		Previsioni Definitive di Cassa (CS)	Totale Pagamenti (TP=PR+PC)	Fondo Pluriennale Vincolato (FPV) (3)		Totale Residui Passivi da Riportare (TR=EP+EC)
Missione 19	*Relazioni internazionali*					
1901 Programma 01	Relazioni internazionali e Cooperazione allo sviluppo					
Totale Programma 01	Relazioni internazionali e Cooperazione allo sviluppo	RS 0,00	PR 0,00	R 0,00		EP 0,00
		CP 0,00	PC 0,00	I 0,00	ECP 0,00	EC 0,00
		CS 0,00	TP 0,00	FPV 0,00		TR 0,00
1902 Programma 02	Cooperazione territoriale					
Totale Programma 02	Cooperazione territoriale	RS 0,00	PR 0,00	R 0,00		EP 0,00
		CP 0,00	PC 0,00	I 0,00	ECP 0,00	EC 0,00
		CS 0,00	TP 0,00	FPV 0,00		TR 0,00
Totale Missione 19	Relazioni internazionali	RS 0,00	PR 0,00	R 0,00		EP 0,00
		CP 0,00	PC 0,00	I 0,00	ECP 0,00	EC 0,00
		CS 0,00	TP 0,00	FPV 0,00		TR 0,00

COMUNE DI SANTA GIUSTA

CONTO DEL BILANCIO ESERCIZIO 2016 - GESTIONE DELLE SPESE

Missione, Programma, Titolo	Denominazione	Residui Passivi al 01/01/2016 (RS)	Pagamenti in c/Residui (PR)	Riaccertamento Residui (R) (1)		Residui Passivi da Esercizi Precedenti (EP=RS-PR+R)
		Previsioni Definitive di Competenza (CP)	Pagamenti in c/Competenza (PC)	Impegni (I) (2)	Economie di Competenza (ECP=CP-I-FPV)	Residui Passivi da Esercizio di Competenza (EC=I-PC)
		Previsioni Definitive di Cassa (CS)	Totale Pagamenti (TP=PR+PC)	Fondo Pluriennale Vincolato (FPV) (3)		Totale Residui Passivi da Riportare (TR=EP+EC)
Missione 20	*Fondi e accantonamenti*					
2001 Programma 01	**Fondo di riserva**					
Titolo 1	Spese correnti	RS 0,00	PR 0,00	R 0,00		EP 0,00
		CP 17.327,05	PC 0,00	I 0,00	ECP 17.327,05	EC 0,00
		CS 36.327,05	TP 0,00	FPV 0,00		TR 0,00
Totale Programma 01	**Fondo di riserva**	RS 0,00	PR 0,00	R 0,00		EP 0,00
		CP 17.327,05	PC 0,00	I 0,00	ECP 17.327,05	EC 0,00
		CS 36.327,05	TP 0,00	FPV 0,00		TR 0,00
2002 Programma 02	**Fondo crediti di dubbia esigibilità**					
Titolo 1	Spese correnti	RS 0,00	PR 0,00	R 0,00		EP 0,00
		CP 159.188,65	PC 0,00	I 0,00	ECP 159.188,65	EC 0,00
		CS 157.556,75	TP 0,00	FPV 0,00		TR 0,00
Totale Programma 02	**Fondo crediti di dubbia esigibilità**	RS 0,00	PR 0,00	R 0,00		EP 0,00
		CP 159.188,65	PC 0,00	I 0,00	ECP 159.188,65	EC 0,00
		CS 157.556,75	TP 0,00	FPV 0,00		TR 0,00
2003 Programma 03	**Altri fondi**					
Titolo 1	Spese correnti	RS 0,00	PR 0,00	R 0,00		EP 0,00
		CP 10.000,00	PC 0,00	I 0,00	ECP 10.000,00	EC 0,00
		CS 10.000,00	TP 0,00	FPV 0,00		TR 0,00
Totale Programma 03	**Altri fondi**	RS 0,00	PR 0,00	R 0,00		EP 0,00
		CP 10.000,00	PC 0,00	I 0,00	ECP 10.000,00	EC 0,00
		CS 10.000,00	TP 0,00	FPV 0,00		TR 0,00
Totale Missione 20	**Fondi e accantonamenti**	RS 0,00	PR 0,00	R 0,00		EP 0,00
		CP 186.515,70	PC 0,00	I 0,00	ECP 186.515,70	EC 0,00
		CS 203.883,80	TP 0,00	FPV 0,00		TR 0,00

COMUNE DI SANTA GIUSTA

CONTO DEL BILANCIO ESERCIZIO 2016 - GESTIONE DELLE SPESE

Missione, Programma, Titolo	Denominazione	Residui Passivi al 01/01/2016 (RS)	Pagamenti in c/Residui (PR)	Riaccertamento Residui (R) (1)		Residui Passivi da Esercizi Precedenti (EP=RS-PR+R)
		Previsioni Definitive di Competenza (CP)	Pagamenti in c/Competenza (PC)	Impegni (I) (2)	Economie di Competenza (ECP=CP-I-FPV)	Residui Passivi da Esercizio di Competenza (EC=I-PC)
		Previsioni Definitive di Cassa (CS)	Totale Pagamenti (TP=PR+PC)	Fondo Pluriennale Vincolato (FPV) (3)		Totale Residui Passivi da Riportare (TR=EP+EC)
Missione 50	*Debito pubblico*					
5001 Programma 01	**Quota interessi ammortamento mutui e prestiti obbligazionari**					
Titolo 1	Spese correnti	RS 0,00	PR 0,00	R 0,00		EP 0,00
		CP 49.373,02	PC 46.373,02	I 46.373,02	ECP 3.000,00	EC 0,00
		CS 49.373,02	TP 46.373,02	FPV 0,00		TR 0,00
Totale Programma 01	**Quota interessi ammortamento mutui e prestiti obbligazionari**	RS 0,00	PR 0,00	R 0,00		EP 0,00
		CP 49.373,02	PC 46.373,02	I 46.373,02	ECP 3.000,00	EC 0,00
		CS 49.373,02	TP 46.373,02	FPV 0,00		TR 0,00
5002 Programma 02	**Quota capitale ammortamento mutui e prestiti obbligazionari**					
Titolo 4	Rimborso Prestiti	RS 0,00	PR 0,00	R 0,00		EP 0,00
		CP 273.479,87	PC 273.479,87	I 273.479,87	ECP 0,00	EC 0,00
		CS 273.479,87	TP 273.479,87	FPV 0,00		TR 0,00
Totale Programma 02	**Quota capitale ammortamento mutui e prestiti obbligazionari**	RS 0,00	PR 0,00	R 0,00		EP 0,00
		CP 273.479,87	PC 273.479,87	I 273.479,87	ECP 0,00	EC 0,00
		CS 273.479,87	TP 273.479,87	FPV 0,00		TR 0,00
Totale Missione 50	**Debito pubblico**	RS 0,00	PR 0,00	R 0,00		EP 0,00
		CP 322.852,89	PC 319.852,89	I 319.852,89	ECP 3.000,00	EC 0,00
		CS 322.852,89	TP 319.852,89	FPV 0,00		TR 0,00

COMUNE DI SANTA GIUSTA

CONTO DEL BILANCIO ESERCIZIO 2016 - GESTIONE DELLE SPESE

Missione, Programma, Titolo	Denominazione	Residui Passivi al 01/01/2016 (RS)	Pagamenti in c/Residui (PR)	Riaccertamento Residui (R) (1)		Residui Passivi da Esercizi Precedenti (EP=RS-PR+R)
		Previsioni Definitive di Competenza (CP)	Pagamenti in c/Competenza (PC)	Impegni (I) (2)	Economie di Competenza (ECP=CP-I-FPV)	Residui Passivi da Esercizio di Competenza (EC=I-PC)
		Previsioni Definitive di Cassa (CS)	Totale Pagamenti (TP=PR+PC)	Fondo Pluriennale Vincolato (FPV) (3)		Totale Residui Passivi da Riportare (TR=EP+EC)
Missione 60	*Anticipazioni finanziarie*					
6001 Programma 01	**Restituzione anticipazione di tesoreria**					
Titolo 5	Chiusura Anticipazioni ricevute da istituto tesoriere/cassiere	RS 0,00	PR 0,00	R 0,00		EP 0,00
		CP 1.148.908,74	PC 0,00	I 0,00	ECP 1.148.908,74	EC 0,00
		CS 1.148.908,74	TP 0,00	FPV 0,00		TR 0,00
Totale Programma 01	**Restituzione anticipazione di tesoreria**	RS 0,00	PR 0,00	R 0,00		EP 0,00
		CP 1.148.908,74	PC 0,00	I 0,00	ECP 1.148.908,74	EC 0,00
		CS 1.148.908,74	TP 0,00	FPV 0,00		TR 0,00
Totale Missione 60	**Anticipazioni finanziarie**	RS 0,00	PR 0,00	R 0,00		EP 0,00
		CP 1.148.908,74	PC 0,00	I 0,00	ECP 1.148.908,74	EC 0,00
		CS 1.148.908,74	TP 0,00	FPV 0,00		TR 0,00

COMUNE DI SANTA GIUSTA

CONTO DEL BILANCIO ESERCIZIO 2016 - GESTIONE DELLE SPESE

Missione, Programma, Titolo	Denominazione	Residui Passivi al 01/01/2016 (RS)		Pagamenti in c/Residui (PR)		Riaccertamento Residui (R) (1)			Residui Passivi da Esercizi Precedenti (EP=RS-PR+R)	
		Previsioni Definitive di Competenza (CP)		Pagamenti in c/Competenza (PC)		Impegni (I) (2)		Economie di Competenza (ECP=CP-I-FPV)	Residui Passivi da Esercizio di Competenza (EC=I-PC)	
		Previsioni Definitive di Cassa (CS)		Totale Pagamenti (TP=PR+PC)		Fondo Pluriennale Vincolato (FPV) (3)			Totale Residui Passivi da Riportare (TR=EP+EC)	
Missione 99	*Servizi per conto terzi*									
9901 Programma 01	**Servizi per conto terzi - Partite di giro**									
Titolo 7	Uscite per conto terzi e partite di giro	RS	37.174,13	PR	27.212,26	R	0,00		EP	9.961,87
		CP	1.101.164,57	PC	454.313,79	I	458.357,14	ECP 642.807,43	EC	4.043,35
		CS	1.138.338,70	TP	481.526,05	FPV	0,00		TR	14.005,22
Totale Programma 01	**Servizi per conto terzi - Partite di giro**	RS	37.174,13	PR	27.212,26	R	0,00		EP	9.961,87
		CP	1.101.164,57	PC	454.313,79	I	458.357,14	ECP 642.807,43	EC	4.043,35
		CS	1.138.338,70	TP	481.526,05	FPV	0,00		TR	14.005,22
9902 Programma 02	**Anticipazioni per il finanziamento del sistema sanitario nazionale**									
Totale Programma 02	**Anticipazioni per il finanziamento del sistema sanitario nazionale**	RS	0,00	PR	0,00	R	0,00		EP	0,00
		CP	0,00	PC	0,00	I	0,00	ECP 0,00	EC	0,00
		CS	0,00	TP	0,00	FPV	0,00		TR	0,00
Totale Missione 99	**Servizi per conto terzi**	RS	37.174,13	PR	27.212,26	R	0,00		EP	9.961,87
		CP	1.101.164,57	PC	454.313,79	I	458.357,14	ECP 642.807,43	EC	4.043,35
		CS	1.138.338,70	TP	481.526,05	FPV	0,00		TR	14.005,22
	Totale Missioni	RS	1.139.329,09	PR	927.062,71	R	-75.284,37		EP	136.982,01
		CP	11.648.011,95	PC	4.427.521,57	I	4.884.718,63	ECP 5.499.897,58	EC	457.197,06
		CS	11.681.706,39	TP	5.354.584,28	FPV	1.263.395,74		TR	594.179,07
	Totale Generale delle Spese	RS	1.139.329,09	PR	927.062,71	R	-75.284,37		EP	136.982,01
		CP	11.648.011,95	PC	4.427.521,57	I	4.884.718,63	ECP 5.499.897,58	EC	457.197,06
		CS	11.681.706,39	TP	5.354.584,28	FPV	1.263.395,74		TR	594.179,07

1) Indicare l'ammontare complessivo derivante dal riaccertamento dei residui (sia l'importo dei debiti definitivamente cancellati dalle scritture, sia l'importo dei debiti cancellati e reimputati agli esercizi successivi effettuato in occasione del riaccertamento straordinario dei residui). Non riguarda il riaccertamento di impegni di competenza dell'esercizio cui si riferisce il rendiconto. In sede di riaccertamento dei residui non può essere effettuata una rettifica in aumento dei residui passivi se non nei casi espressamente consentiti (Principio contabile applicato della contabilità finanziaria 9.1 di cui all'Allegato n.4-2). Le rettifiche in aumento sono indicate con il segno "+", le rettifiche in riduzione sono indicate con il segno "-".

2) Indicare gli impegni imputati contabilmente all'esercizio cui il rendiconto si riferisce al netto dei debiti che, in occasione del riaccertamento ordinario dei residui effettuato ai sensi dell'articolo 3, comma 4, risultassero non esigibili e reimputati agli esercizi in cui le obbligazioni risultano esigibili. Nel primo esercizio di applicazione del titolo primo del D.Lgs.118/2011, la voce comprende i debiti che sono stati cancellati nell'ambito del riaccertamento straordinario dei residui con imputazione all'esercizio.

3) Indicare l'importo corrispondente agli impegni imputati agli esercizi successivi finanziati con il fondo pluriennale vincolato.

COMUNE DI SANTA GIUSTA

CONTO DEL BILANCIO ESERCIZIO 2016 - RIEPILOGO GENERALE DELLE SPESE

Titolo	Denominazione	Residui Passivi al 01/01/2016 (RS)	Pagamenti in c/Residui (PR)	Riaccertamento Residui (R)		Residui Passivi da Esercizi Precedenti (EP=RS-PR+R)
		Previsioni Definitive di Competenza (CP)	Pagamenti in c/Competenza (PC)	Impegni (I)	Economie di Competenza (ECP=CP-I-FPV)	Residui Passivi da Esercizio di Competenza (EC=I-PC)
		Previsioni Definitive di Cassa (CS)	Totale Pagamenti (TP=PR+PC)	Fondo Pluriennale Vincolato (FPV)		Totale Residui Passivi da Riportare (TR=EP+EC)
Titolo1	Spese correnti	RS 485.167,51	PR 470.114,13	R -4.720,18		EP 10.333,20
		CP 5.001.163,59	PC 3.109.720,15	I 3.438.592,15	ECP 1.182.485,38	EC 328.872,00
		CS 5.285.738,90	TP 3.579.834,28	FPV 380.086,06		TR 339.205,20
Titolo2	Spese in conto capitale	RS 616.987,45	PR 429.736,32	R -70.564,19		EP 116.686,94
		CP 4.122.495,18	PC 590.007,76	I 713.567,37	ECP 2.525.618,13	EC 123.559,61
		CS 3.834.440,18	TP 1.019.744,08	FPV 883.309,68		TR 240.246,55
Titolo3	Spese per incremento attività finanziarie	RS 0,00	PR 0,00	R 0,00		EP 0,00
		CP 800,00	PC 0,00	I 722,10	ECP 77,90	EC 722,10
		CS 800,00	TP 0,00	FPV 0,00		TR 722,10
Titolo4	Rimborso Prestiti	RS 0,00	PR 0,00	R 0,00		EP 0,00
		CP 273.479,87	PC 273.479,87	I 273.479,87	ECP 0,00	EC 0,00
		CS 273.479,87	TP 273.479,87	FPV 0,00		TR 0,00
Titolo5	Chiusura Anticipazioni ricevute da istituto tesoriere/cassiere	RS 0,00	PR 0,00	R 0,00		EP 0,00
		CP 1.148.908,74	PC 0,00	I 0,00	ECP 1.148.908,74	EC 0,00
		CS 1.148.908,74	TP 0,00	FPV 0,00		TR 0,00
Titolo7	Uscite per conto terzi e partite di giro	RS 37.174,13	PR 27.212,26	R 0,00		EP 9.961,87
		CP 1.101.164,57	PC 454.313,79	I 458.357,14	ECP 642.807,43	EC 4.043,35
		CS 1.138.338,70	TP 481.526,05	FPV 0,00		TR 14.005,22
Totale Titoli		RS 1.139.329,09	PR 927.062,71	R -75.284,37		EP 136.982,01
		CP 11.648.011,95	PC 4.427.521,57	I 4.884.718,63	ECP 5.499.897,58	EC 457.197,06
		CS 11.681.706,39	TP 5.354.584,28	FPV 1.263.395,74		TR 594.179,07
Totale Generale delle Spese		RS 1.139.329,09	PR 927.062,71	R -75.284,37		EP 136.982,01
		CP 11.648.011,95	PC 4.427.521,57	I 4.884.718,63	ECP 5.499.897,58	EC 457.197,06
		CS 11.681.706,39	TP 5.354.584,28	FPV 1.263.395,74		TR 594.179,07

COMUNE DI SANTA GIUSTA

CONTO DEL BILANCIO ESERCIZIO 2016

RIEPILOGO SPESE PER TITOLI E MACROAGGREGATI - IMPEGNI

	Titoli e Macroaggregati di Spesa	Totale	di cui spese non ricorrenti
	Titolo 1 - Spese correnti		
101	Redditi da lavoro dipendente	885.919,28	0,00
102	Imposte e tasse a carico dell'ente	70.219,66	0,00
103	Acquisto di beni e servizi	958.062,37	2.385,35
104	Trasferimenti correnti	1.440.342,57	0,00
107	Interessi passivi	46.373,02	0,00
108	Altre spese per redditi da capitale	0,00	0,00
109	Rimborsi e poste correttive delle entrate	5.060,00	0,00
110	Altre spese correnti	32.615,25	0,00
100	**Totale Titolo 1**	**3.438.592,15**	**2.385,35**
	Titolo 2 - Spese in conto capitale		
201	Tributi in conto capitale a carico dell'ente	0,00	0,00
202	Investimenti fissi lordi e acquisto di terreni	713.567,37	0,00
203	Contributi agli investimenti	0,00	0,00
204	Altri trasferimenti in conto capitale	0,00	0,00
205	Altre spese in conto capitale	0,00	0,00
200	**Totale Titolo 2**	**713.567,37**	**0,00**
	Titolo 3 - Spese per incremento attività finanziarie		
30100	Acquisizioni di attività finanziarie	722,10	722,10
30200	Concessione crediti di breve termine	0,00	0,00
30300	Concessione crediti di medio-lungo termine	0,00	0,00
30400	Altre spese per incremento di attività finanziarie	0,00	0,00
30000	**Totale Titolo 3**	**722,10**	**722,10**
	Titolo 4 - Rimborso Prestiti		
40100	Rimborso di titoli obbligazionari	0,00	0,00
40200	Rimborso prestiti a breve termine	170.837,65	0,00
40300	Rimborso mutui e altri finanziamenti a medio lungo termine	102.642,22	0,00
40400	Rimborso di altre forme di indebitamento	0,00	0,00
40000	**Totale Titolo 4**	**273.479,87**	**0,00**
	Titolo 5 - Chiusura Anticipazioni ricevute da istituto tesoriere/cassie re		
50100	Chiusura Anticipazioni ricevute da istituto tesoriere/cassie re	0,00	0,00
50000	**Totale Titolo 5**	**0,00**	**0,00**
	Titolo 7 - Uscite per conto terzi e partite di giro		
70100	Uscite per partite di giro	454.474,57	0,00
70200	Uscite per conto terzi	3.882,57	0,00
70000	**Totale Titolo 7**	**458.357,14**	**0,00**
	Totale	**4.884.718,63**	**3.107,45**

COMUNE DI SANTA GIUSTA

CONTO DEL BILANCIO ESERCIZIO 2016 - RIEPILOGO GENERALE DELLE SPESE PER MISSIONE

Missione, Programma, Titolo	Denominazione	Residui Passivi al 01/01/2016 (RS)	Pagamenti in c/Residui (PR)	Riaccertamento Residui (R)		Residui Passivi da Esercizi Precedenti (EP=RS-PR+R)
		Previsioni Definitive di Competenza (CP)	Pagamenti in c/Competenza (PC)	Impegni (I)	Economie di Competenza (ECP=CP-I-FPV)	Residui Passivi da Esercizio di Competenza (EC=I-PC)
		Previsioni Definitive di Cassa (CS)	Totale Pagamenti (TP=PR+PC)	Fondo Pluriennale Vincolato (FPV)		Totale Residui Passivi da Riportare (TR=EP+EC)
Missione 1	Servizi istituzionali, generali e di gestione	RS 286.096,44	PR 241.827,99	R -13.910,13		EP 30.358,32
		CP 1.945.744,72	PC 1.095.446,71	I 1.210.743,56	ECP 388.850,84	EC 115.296,85
		CS 2.005.699,81	TP 1.337.274,70	FPV 346.150,32		TR 145.655,17
Missione 2	Giustizia	RS 0,00	PR 0,00	R 0,00		EP 0,00
		CP 0,00	PC 0,00	I 0,00	ECP 0,00	EC 0,00
		CS 0,00	TP 0,00	FPV 0,00		TR 0,00
Missione 3	Ordine pubblico e sicurezza	RS 140,46	PR 140,46	R 0,00		EP 0,00
		CP 158.412,24	PC 62.545,87	I 63.471,26	ECP 81.430,94	EC 925,39
		CS 145.042,66	TP 62.686,33	FPV 13.510,04		TR 925,39
Missione 4	Istruzione e diritto allo studio	RS 96.432,92	PR 94.937,40	R 0,00		EP 1.495,52
		CP 840.387,14	PC 171.278,25	I 261.659,32	ECP 404.058,82	EC 90.381,07
		CS 694.238,94	TP 266.215,65	FPV 174.669,00		TR 91.876,59
Missione 5	Tutela e valorizzazione dei beni e delle attività culturali	RS 32.008,27	PR 31.671,59	R -336,68		EP 0,00
		CP 886.600,46	PC 136.713,05	I 163.807,83	ECP 629.543,55	EC 27.094,78
		CS 797.568,59	TP 168.384,64	FPV 93.249,08		TR 27.094,78
Missione 6	Politiche giovanili, sport e tempo libero	RS 59,75	PR 59,75	R 0,00		EP 0,00
		CP 213.855,49	PC 55.819,98	I 73.959,37	ECP 75.904,52	EC 18.139,39
		CS 102.792,85	TP 55.879,73	FPV 63.991,60		TR 18.139,39
Missione 7	Turismo	RS 0,00	PR 0,00	R 0,00		EP 0,00
		CP 200,00	PC 0,00	I 0,00	ECP 0,00	EC 0,00
		CS 0,00	TP 0,00	FPV 200,00		TR 0,00
Missione 8	Assetto del territorio ed edilizia abitativa	RS 27.597,41	PR 22.029,41	R 0,00		EP 5.568,00
		CP 600.767,97	PC 39.531,16	I 52.490,19	ECP 477.374,94	EC 12.959,03
		CS 538.709,31	TP 61.560,57	FPV 70.902,84		TR 18.527,03
Missione 9	Sviluppo sostenibile e tutela del territorio e dell'ambiente	RS 430.930,66	PR 285.681,52	R -59.737,56		EP 85.511,58
		CP 1.127.040,78	PC 573.925,43	I 580.851,13	ECP 498.427,71	EC 6.925,70
		CS 1.433.565,28	TP 859.606,95	FPV 47.761,94		TR 92.437,28
Missione 10	Trasporti e diritto alla mobilità	RS 50.871,58	PR 49.871,57	R -0,01		EP 1.000,00
		CP 1.536.881,10	PC 584.606,93	I 645.841,08	ECP 550.799,51	EC 61.234,15
		CS 1.511.127,61	TP 634.478,50	FPV 340.240,51		TR 62.234,15
Missione 11	Soccorso civile	RS 0,00	PR 0,00	R 0,00		EP 0,00
		CP 17.179,76	PC 11.219,51	I 11.582,51	ECP 5.597,25	EC 363,00
		CS 17.179,76	TP 11.219,51	FPV 0,00		TR 363,00

COMUNE DI SANTA GIUSTA

CONTO DEL BILANCIO ESERCIZIO 2016 - RIEPILOGO GENERALE DELLE SPESE PER MISSIONE

Missione, Programma, Titolo	Denominazione	Residui Passivi al 01/01/2016 (RS)	Pagamenti in c/Residui (PR)	Riaccertamento Residui (R)		Residui Passivi da Esercizi Precedenti (EP=RS-PR+R)
		Previsioni Definitive di Competenza (CP)	Pagamenti in c/Competenza (PC)	Impegni (I)	Economie di Competenza (ECP=CP-I-FPV)	Residui Passivi da Esercizio di Competenza (EC=I-PC)
		Previsioni Definitive di Cassa (CS)	Totale Pagamenti (TP=PR+PC)	Fondo Pluriennale Vincolato (FPV)		Totale Residui Passivi da Riportare (TR=EP+EC)
Missione 12	Diritti sociali, politiche sociali e famiglia	RS 176.017,47	PR 171.630,76	R -1.299,99		EP 3.086,72
		CP 1.533.200,39	PC 914.962,80	I 1.034.497,15	ECP 385.982,83	EC 119.534,35
		CS 1.591.497,45	TP 1.086.593,56	FPV 112.720,41		TR 122.621,07
Missione 13	Tutela della salute	RS 2.000,00	PR 2.000,00	R 0,00		EP 0,00
		CP 20.000,00	PC 750,00	I 750,00	ECP 19.250,00	EC 0,00
		CS 22.000,00	TP 2.750,00	FPV 0,00		TR 0,00
Missione 14	Sviluppo economico e competitività	RS 0,00	PR 0,00	R 0,00		EP 0,00
		CP 8.300,00	PC 6.555,20	I 6.855,20	ECP 1.444,80	EC 300,00
		CS 8.300,00	TP 6.555,20	FPV 0,00		TR 300,00
Missione 15	Politiche per il lavoro e la formazione professionale	RS 0,00	PR 0,00	R 0,00		EP 0,00
		CP 0,00	PC 0,00	I 0,00	ECP 0,00	EC 0,00
		CS 0,00	TP 0,00	FPV 0,00		TR 0,00
Missione 16	Agricoltura, politiche agroalimentari e pesca	RS 0,00	PR 0,00	R 0,00		EP 0,00
		CP 0,00	PC 0,00	I 0,00	ECP 0,00	EC 0,00
		CS 0,00	TP 0,00	FPV 0,00		TR 0,00
Missione 17	Energia e diversificazione delle fonti energetiche	RS 0,00	PR 0,00	R 0,00		EP 0,00
		CP 0,00	PC 0,00	I 0,00	ECP 0,00	EC 0,00
		CS 0,00	TP 0,00	FPV 0,00		TR 0,00
Missione 18	Relazioni con le altre autonomie territoriali e locali	RS 0,00	PR 0,00	R 0,00		EP 0,00
		CP 0,00	PC 0,00	I 0,00	ECP 0,00	EC 0,00
		CS 0,00	TP 0,00	FPV 0,00		TR 0,00
Missione 19	Relazioni internazionali	RS 0,00	PR 0,00	R 0,00		EP 0,00
		CP 0,00	PC 0,00	I 0,00	ECP 0,00	EC 0,00
		CS 0,00	TP 0,00	FPV 0,00		TR 0,00
Missione 20	Fondi e accantonamenti	RS 0,00	PR 0,00	R 0,00		EP 0,00
		CP 186.515,70	PC 0,00	I 0,00	ECP 186.515,70	EC 0,00
		CS 203.883,80	TP 0,00	FPV 0,00		TR 0,00
Missione 50	Debito pubblico	RS 0,00	PR 0,00	R 0,00		EP 0,00
		CP 322.852,89	PC 319.852,89	I 319.852,89	ECP 3.000,00	EC 0,00
		CS 322.852,89	TP 319.852,89	FPV 0,00		TR 0,00
Missione 60	Anticipazioni finanziarie	RS 0,00	PR 0,00	R 0,00		EP 0,00
		CP 1.148.908,74	PC 0,00	I 0,00	ECP 1.148.908,74	EC 0,00
		CS 1.148.908,74	TP 0,00	FPV 0,00		TR 0,00

COMUNE DI SANTA GIUSTA

CONTO DEL BILANCIO ESERCIZIO 2016 - RIEPILOGO GENERALE DELLE SPESE PER MISSIONE

Missione, Programma, Titolo	Denominazione	Residui Passivi al 01/01/2016 (RS)		Pagamenti in c/Residui (PR)		Riaccertamento Residui (R)			Residui Passivi da Esercizi Precedenti (EP=RS-PR+R)	
		Previsioni Definitive di Competenza (CP)		Pagamenti in c/Competenza (PC)		Impegni (I)		Economie di Competenza (ECP=CP-I-FPV)	Residui Passivi da Esercizio di Competenza (EC=I-PC)	
		Previsioni Definitive di Cassa (CS)		Totale Pagamenti (TP=PR+PC)		Fondo Pluriennale Vincolato (FPV)			Totale Residui Passivi da Riportare (TR=EP+EC)	
Missione 99	Servizi per conto terzi	RS	37.174,13	PR	27.212,26	R	0,00		EP	9.961,87
		CP	1.101.164,57	PC	454.313,79	I	458.357,14	ECP 642.807,43	EC	4.043,35
		CS	1.138.338,70	TP	481.526,05	FPV	0,00		TR	14.005,22
Totale Titoli		RS	1.139.329,09	PR	927.062,71	R	-75.284,37		EP	136.982,01
		CP	11.648.011,95	PC	4.427.521,57	I	4.884.718,63	ECP 5.499.897,58	EC	457.197,06
		CS	11.681.706,39	TP	5.354.584,28	FPV	1.263.395,74		TR	594.179,07
Totale Generale delle Spese		RS	1.139.329,09	PR	927.062,71	R	-75.284,37		EP	136.982,01
		CP	11.648.011,95	PC	4.427.521,57	I	4.884.718,63	ECP 5.499.897,58	EC	457.197,06
		CS	11.681.706,39	TP	5.354.584,28	FPV	1.263.395,74		TR	594.179,07

COMUNE DI SANTA GIUSTA

CONTO DEL BILANCIO ESERCIZIO 2016

FUNZIONI DELEGATE DALLE REGIONI

Missione, Programma, Titolo (***)	Denominazione	Residui Passivi al 01/01/2016 (RS)	Pagamenti in c/Residui (PR)	Riaccertamento Residui (R) (1)		Residui Passivi da Esercizi Precedenti (EP=RS-PR+R)
		Previsioni Definitive di Competenza (CP)	Pagamenti in c/Competenza (PC)	Impegni (I) (2)	Economie di Competenza (ECP=CP-I-FPV)	Residui Passivi da Esercizio di Competenza (EC=I-PC)
		Previsioni Definitive di Cassa (CS)	Totale Pagamenti (TP=PR+PC)	Fondo Pluriennale Vincolato (FPV) (3)		Totale Residui Passivi da Riportare (TR=EP+EC)
Missione 12	*Diritti sociali, politiche sociali e famiglia*					
1207 Programma 07	Programmazione e governo della rete dei servizi sociosanitari e sociali					
Titolo 1	Spese correnti	RS 86.080,62	PR 86.080,62	R 0,00		EP 0,00
		CP 477.678,94	PC 312.465,98	I 389.740,47	ECP 33.152,22	EC 77.274,49
		CS 508.973,31	TP 398.546,60	FPV 54.786,25		TR 77.274,49
Totale Programma 07	Programmazione e governo della rete dei servizi sociosanitari e sociali	RS 86.080,62	PR 86.080,62	R 0,00		EP 0,00
		CP 477.678,94	PC 312.465,98	I 389.740,47	ECP 33.152,22	EC 77.274,49
		CS 508.973,31	TP 398.546,60	FPV 54.786,25		TR 77.274,49
Totale Missione 12	Diritti sociali, politiche sociali e famiglia	RS 86.080,62	PR 86.080,62	R 0,00		EP 0,00
		CP 477.678,94	PC 312.465,98	I 389.740,47	ECP 33.152,22	EC 77.274,49
		CS 508.973,31	TP 398.546,60	FPV 54.786,25		TR 77.274,49
	Totale Missioni	RS 86.080,62	PR 86.080,62	R 0,00		EP 0,00
		CP 477.678,94	PC 312.465,98	I 389.740,47	ECP 33.152,22	EC 77.274,49
		CS 508.973,31	TP 398.546,60	FPV 54.786,25		TR 77.274,49

* Indicare solo le missioni e i programmi che presentano spese per funzioni delegate dalla Regione

1) Indicare l'ammontare complessivo derivante dal riaccertamento dei residui (sia l'importo dei debiti definitivamente cancellati dalle scritture, sia l'importo dei debiti cancellati e reimputati agli esercizi successivi effettuato in occasione del riaccertamento straordinario dei residui). Non riguarda il riaccertamento di impegni di competenza dell'esercizio cui si riferisce il rendiconto. In sede di riaccertamento dei residui non può essere effettuata una rettifica in aumento dei residui passivi se non nei casi espressamente consentiti (Principio contabile applicato della contabilità finanziaria 9.1 di cui all'Allegato n.4-2). Le rettifiche in aumento sono indicate con il segno "+", le rettifiche in riduzione sono indicate con il segno "-".

2) Indicare gli impegni imputati contabilmente all'esercizio cui il rendiconto si riferisce al netto dei debiti che, in occasione del riaccertamento ordinario dei residui effettuato ai sensi dell'articolo 3, comma 4, risultassero non esigibili e reimputati agli esercizi in cui le obbligazioni risultano esigibili. Nel primo esercizio di applicazione del titolo primo del D.Lgs.118/2011, la voce comprende i debiti che sono stati cancellati nell'ambito del riaccertamento straordinario dei residui con imputazione all'esercizio.

3) Indicare l'importo corrispondente agli impegni imputati agli esercizi successivi finanziati con il fondo pluriennale vincolato.

COMUNE DI SANTA GIUSTA

CONTO DEL BILANCIO ESERCIZIO 2016

UTILIZZO DI CONTRIBUTI E TRASFERIMENTI DA PARTE DI ORGANISMI COMUNITARI E INTERNAZIONALI

Missione, Programma, Titolo (***)	Denominazione	Residui Passivi al 01/01/2016 (RS)	Pagamenti in c/Residui (PR)	Riaccertamento Residui (R) (1)		Residui Passivi da Esercizi Precedenti (EP=RS-PR+R)
		Previsioni Definitive di Competenza (CP)	Pagamenti in c/Competenza (PC)	Impegni (I) (2)	Economie di Competenza (ECP=CP-I-FPV)	Residui Passivi da Esercizio di Competenza (EC=I-PC)
		Previsioni Definitive di Cassa (CS)	Totale Pagamenti (TP=PR+PC)	Fondo Pluriennale Vincolato (FPV) (3)		Totale Residui Passivi da Riportare (TR=EP+EC)
	Totale Missioni					

* Indicare solo le missioni e i programmi finanziati da contributi e trasferimenti da organismi comunitari e internazionali

1) Indicare l'ammontare complessivo derivante dal riaccertamento dei residui (sia l'importo dei debiti definitivamente cancellati dalle scritture, sia l'importo dei debiti cancellati e reimputati agli esercizi successivi effettuato in occasione del riaccertamento straordinario dei residui). Non riguarda il riaccertamento di impegni di competenza dell'esercizio cui si riferisce il rendiconto. In sede di riaccertamento dei residui non può essere effettuata una rettifica in aumento dei residui passivi se non nei casi espressamente consentiti (Principio contabile applicato della contabilità finanziaria 9.1 di cui all'Allegato n.4-2). Le rettifiche in aumento sono indicate con il segno "+", le rettifiche in riduzione sono indicate con il segno "-".

2) Indicare gli impegni imputati contabilmente all'esercizio cui il rendiconto si riferisce al netto dei debiti che, in occasione del riaccertamento ordinario dei residui effettuato ai sensi dell'articolo 3, comma 4, risultassero non esigibili e reimputati agli esercizi in cui le obbligazioni risultano esigibili. Nel primo esercizio di applicazione del titolo primo del D.Lgs.118/2011, la voce comprende i debiti che sono stati cancellati nell'ambito del riaccertamento straordinario dei residui con imputazione all'esercizio.

3) Indicare l'importo corrispondente agli impegni imputati agli esercizi successivi finanziati con il fondo pluriennale vincolato.

COMUNE DI SANTA GIUSTA

PROSPETTO DELLE SPESE DI BILANCIO PER MISSIONI, PROGRAMMI E MACROAGGREGATI - ESERCIZIO 2016

SPESE CORRENTI - IMPEGNI

	Missioni e Programmi \ Macroaggregati	Redditi da lavoro dipendente	Imposte e tasse a carico dell'ente	Acquisto di beni e servizi	Trasferimenti correnti	Trasferimenti di tributi *(solo per le Regioni)*	Fondi perequativi *(solo per le Regioni)*	Interessi passivi	Altre spese per redditi da capitale	Rimborsi e poste correttive delle entrate	Altre spese correnti	Totale
		101	102	103	104	105	106	107	108	109	110	100
	Missione 01 Servizi istituzionali, generali e di gestione											
01	Organi istituzionali	0,00	2.230,42	29.402,60	20.579,63	0,00	0,00	0,00	0,00	0,00	0,00	52.212,65
02	Segreteria generale	285.298,43	7.878,06	50.108,10	0,00	0,00	0,00	0,00	0,00	0,00	0,00	343.284,59
03	Gestione economica, finanziaria, programmazione e provveditorato	90.084,31	0,00	31.228,58	0,00	0,00	0,00	0,00	0,00	0,00	0,00	121.312,89
04	Gestione delle entrate tributarie e servizi fiscali	28.339,38	0,00	23.427,57	2.180,00	0,00	0,00	0,00	0,00	5.060,00	0,00	59.006,95
05	Gestione dei beni demaniali e patrimoniali	0,00	6.745,86	138.305,19	0,00	0,00	0,00	0,00	0,00	0,00	0,00	145.051,05
06	Ufficio tecnico	163.513,06	3.709,06	81.520,03	0,00	0,00	0,00	0,00	0,00	0,00	14.430,50	263.172,65
07	Elezioni e consultazioni popolari - Anagrafe e stato civile	51.105,12	0,00	17.041,49	0,00	0,00	0,00	0,00	0,00	0,00	0,00	68.146,61
08	Statistica e sistemi informativi	0,00	0,00	0,00	0,00	0,00	0,00	0,00	0,00	0,00	0,00	0,00
09	Assistenza tecnico-amministrativa agli enti locali	0,00	0,00	0,00	0,00	0,00	0,00	0,00	0,00	0,00	0,00	0,00
10	Risorse umane	0,00	0,00	0,00	0,00	0,00	0,00	0,00	0,00	0,00	0,00	0,00
11	Altri servizi generali	0,00	47.985,13	60.919,93	6.601,06	0,00	0,00	0,00	0,00	0,00	0,00	115.506,12
12	Politica regionale unitaria per i servizi istituzionali, generali e di gestione (solo per le Regioni)	0,00	0,00	0,00	0,00	0,00	0,00	0,00	0,00	0,00	0,00	0,00
	Totale Missione 1 - Servizi istituzionali, generali e di gestione	618.340,30	68.548,53	431.953,49	29.360,69	0,00	0,00	0,00	0,00	5.060,00	14.430,50	1.167.693,51
	Missione 02 Giustizia											
01	Uffici giudiziari	0,00	0,00	0,00	0,00	0,00	0,00	0,00	0,00	0,00	0,00	0,00
02	Casa circondariale e altri servizi	0,00	0,00	0,00	0,00	0,00	0,00	0,00	0,00	0,00	0,00	0,00
03	Politica regionale unitaria per la giustizia (solo per le Regioni)	0,00	0,00	0,00	0,00	0,00	0,00	0,00	0,00	0,00	0,00	0,00
	Totale Missione 2 - Giustizia	0,00	0,00	0,00	0,00	0,00	0,00	0,00	0,00	0,00	0,00	0,00
	Missione 03 Ordine pubblico e sicurezza											
01	Polizia locale e amministrativa	58.904,27	1.644,13	2.922,86	0,00	0,00	0,00	0,00	0,00	0,00	0,00	63.471,26
02	Sistema integrato di sicurezza urbana	0,00	0,00	0,00	0,00	0,00	0,00	0,00	0,00	0,00	0,00	0,00
03	Politica regionale unitaria per l'ordine pubblico e la sicurezza (solo per le Regioni)	0,00	0,00	0,00	0,00	0,00	0,00	0,00	0,00	0,00	0,00	0,00
	Totale Missione 3 - Ordine pubblico e sicurezza	58.904,27	1.644,13	2.922,86	0,00	0,00	0,00	0,00	0,00	0,00	0,00	63.471,26
	Missione 04 Istruzione e diritto allo studio											
01	Istruzione prescolastica	0,00	0,00	43.125,83	0,00	0,00	0,00	0,00	0,00	0,00	0,00	43.125,83
02	Altri ordini di istruzione non universitaria	0,00	0,00	10.787,67	7.948,73	0,00	0,00	0,00	0,00	0,00	0,00	18.736,40

COMUNE DI SANTA GIUSTA

PROSPETTO DELLE SPESE DI BILANCIO PER MISSIONI, PROGRAMMI E MACROAGGREGATI - ESERCIZIO 2016

SPESE CORRENTI - IMPEGNI

	Missioni e Programmi \ Macroaggregati	Redditi da lavoro dipendente	Imposte e tasse a carico dell'ente	Acquisto di beni e servizi	Trasferimenti correnti	Trasferimenti di tributi *(solo per le Regioni)*	Fondi perequativi *(solo per le Regioni)*	Interessi passivi	Altre spese per redditi da capitale	Rimborsi e poste correttive delle entrate	Altre spese correnti	Totale
		101	102	103	104	105	106	107	108	109	110	100
03	Edilizia scolastica (solo per le Regioni)	0,00	0,00	0,00	0,00	0,00	0,00	0,00	0,00	0,00	0,00	0,00
04	Istruzione universitaria	0,00	0,00	0,00	0,00	0,00	0,00	0,00	0,00	0,00	0,00	0,00
05	Istruzione tecnica superiore	0,00	0,00	0,00	0,00	0,00	0,00	0,00	0,00	0,00	0,00	0,00
06	Servizi ausiliari all'istruzione	0,00	0,00	21.313,31	40.322,69	0,00	0,00	0,00	0,00	0,00	0,00	61.636,00
07	Diritto allo studio	0,00	0,00	0,00	0,00	0,00	0,00	0,00	0,00	0,00	0,00	0,00
08	Politica regionale unitaria per l'istruzione e il diritto allo studio (solo per le Regioni)	0,00	0,00	0,00	0,00	0,00	0,00	0,00	0,00	0,00	0,00	0,00
	Totale Missione 4 - Istruzione e diritto allo studio	0,00	0,00	75.226,81	48.271,42	0,00	0,00	0,00	0,00	0,00	0,00	123.498,23
	Missione 05 Tutela e valorizzazione dei beni e delle attività culturali											
01	Valorizzazione dei beni di interesse storico	0,00	0,00	480,00	0,00	0,00	0,00	0,00	0,00	0,00	0,00	480,00
02	Attività culturali e interventi diversi nel settore culturale	26.016,62	0,00	58.071,73	37.652,00	0,00	0,00	0,00	0,00	0,00	15.286,39	137.026,74
03	Politica regionale unitaria per la tutela dei beni e delle attivita' culturali (solo per le Regioni)	0,00	0,00	0,00	0,00	0,00	0,00	0,00	0,00	0,00	0,00	0,00
	Totale Missione 5 - Tutela e valorizzazione dei beni e delle attività culturali	26.016,62	0,00	58.551,73	37.652,00	0,00	0,00	0,00	0,00	0,00	15.286,39	137.506,74
	Missione 06 Politiche giovanili, sport e tempo libero											
01	Sport e tempo libero	0,00	0,00	3.954,63	11.676,45	0,00	0,00	0,00	0,00	0,00	0,00	15.631,08
02	Giovani	0,00	0,00	0,00	1.500,00	0,00	0,00	0,00	0,00	0,00	0,00	1.500,00
03	Politica regionale unitaria per i giovani, lo sport e il tempo libero (solo per le Regioni)	0,00	0,00	0,00	0,00	0,00	0,00	0,00	0,00	0,00	0,00	0,00
	Totale Missione 6 - Politiche giovanili, sport e tempo libero	0,00	0,00	3.954,63	13.176,45	0,00	0,00	0,00	0,00	0,00	0,00	17.131,08
	Missione 07 Turismo											
01	Sviluppo e valorizzazione del turismo	0,00	0,00	0,00	0,00	0,00	0,00	0,00	0,00	0,00	0,00	0,00
02	Politica regionale unitaria per il turismo (solo per le Regioni)	0,00	0,00	0,00	0,00	0,00	0,00	0,00	0,00	0,00	0,00	0,00
	Totale Missione 7 - Turismo	0,00	0,00	0,00	0,00	0,00	0,00	0,00	0,00	0,00	0,00	0,00
	Missione 08 Assetto del territorio ed edilizia abitativa											
01	Urbanistica e assetto del territorio	0,00	0,00	2.205,84	0,00	0,00	0,00	0,00	0,00	0,00	1.323,71	3.529,55
02	Edilizia residenziale pubblica e locale e piani di edilizia economico-popolare	0,00	0,00	0,00	0,00	0,00	0,00	0,00	0,00	0,00	0,00	0,00
03	Politica regionale unitaria per l'assetto del territorio e l'edilizia abitativa (solo per le Regioni)	0,00	0,00	0,00	0,00	0,00	0,00	0,00	0,00	0,00	0,00	0,00

COMUNE DI SANTA GIUSTA

PROSPETTO DELLE SPESE DI BILANCIO PER MISSIONI, PROGRAMMI E MACROAGGREGATI - ESERCIZIO 2016

SPESE CORRENTI - IMPEGNI

	Missioni e Programmi \ Macroaggregati	Redditi da lavoro dipendente	Imposte e tasse a carico dell'ente	Acquisto di beni e servizi	Trasferimenti correnti	Trasferimenti di tributi *(solo per le Regioni)*	Fondi perequativi *(solo per le Regioni)*	Interessi passivi	Altre spese per redditi da capitale	Rimborsi e poste correttive delle entrate	Altre spese correnti	Totale
		101	102	103	104	105	106	107	108	109	110	100
	Totale Missione 8 - Assetto del territorio ed edilizia abitativa	0,00	0,00	2.205,84	0,00	0,00	0,00	0,00	0,00	0,00	1.323,71	3.529,55
	Missione 09 Sviluppo sostenibile e tutela del territorio e dell'ambiente											
01	Difesa del suolo	0,00	0,00	0,00	0,00	0,00	0,00	0,00	0,00	0,00	0,00	0,00
02	Tutela, valorizzazione e recupero ambientale	0,00	0,00	31.073,72	8.000,00	0,00	0,00	0,00	0,00	0,00	0,00	39.073,72
03	Rifiuti	0,00	0,00	0,00	506.321,59	0,00	0,00	0,00	0,00	0,00	0,00	506.321,59
04	Servizio idrico integrato	0,00	0,00	5.927,10	0,00	0,00	0,00	0,00	0,00	0,00	0,00	5.927,10
05	Aree protette, parchi naturali, protezione naturalistica e forestazione	0,00	0,00	0,00	0,00	0,00	0,00	0,00	0,00	0,00	0,00	0,00
06	Tutela e valorizzazione delle risorse idriche	0,00	0,00	0,00	0,00	0,00	0,00	0,00	0,00	0,00	0,00	0,00
07	Sviluppo sostenibile territorio montano piccoli Comuni	0,00	0,00	0,00	0,00	0,00	0,00	0,00	0,00	0,00	0,00	0,00
08	Qualità dell'aria e riduzione dell'inquinamento	0,00	0,00	0,00	0,00	0,00	0,00	0,00	0,00	0,00	0,00	0,00
09	Politica regionale unitaria per lo sviluppo sostenibile e la tutela del territorio e l'ambiente (solo per le Regioni)	0,00	0,00	0,00	0,00	0,00	0,00	0,00	0,00	0,00	0,00	0,00
	Totale Missione 9 - Sviluppo sostenibile e tutela del territorio e dell'ambiente	0,00	0,00	37.000,82	514.321,59	0,00	0,00	0,00	0,00	0,00	0,00	551.322,41
	Missione 10 Trasporti e diritto alla mobilità											
01	Trasporto ferroviario	0,00	0,00	0,00	0,00	0,00	0,00	0,00	0,00	0,00	0,00	0,00
02	Trasporto pubblico locale	0,00	0,00	0,00	0,00	0,00	0,00	0,00	0,00	0,00	0,00	0,00
03	Trasporto per vie d'acqua	0,00	0,00	0,00	0,00	0,00	0,00	0,00	0,00	0,00	0,00	0,00
04	Altre modalità di trasporto	0,00	0,00	0,00	0,00	0,00	0,00	0,00	0,00	0,00	0,00	0,00
05	Viabilità e infrastrutture stradali	81.377,26	0,00	205.389,45	0,00	0,00	0,00	0,00	0,00	0,00	1.574,65	288.341,36
06	Politica regionale unitaria per i trasporti e il diritto alla mobilita' (solo per le Regioni)	0,00	0,00	0,00	0,00	0,00	0,00	0,00	0,00	0,00	0,00	0,00
	Totale Missione 10 - Trasporti e diritto alla mobilità	81.377,26	0,00	205.389,45	0,00	0,00	0,00	0,00	0,00	0,00	1.574,65	288.341,36
	Missione 11 Soccorso civile											
01	Sistema di protezione civile	0,00	0,00	1.181,51	10.401,00	0,00	0,00	0,00	0,00	0,00	0,00	11.582,51
02	Interventi a seguito di calamità naturali	0,00	0,00	0,00	0,00	0,00	0,00	0,00	0,00	0,00	0,00	0,00
03	Politica regionale unitaria per il soccorso e la protezione civile (solo per le Regioni)	0,00	0,00	0,00	0,00	0,00	0,00	0,00	0,00	0,00	0,00	0,00
	Totale Missione 11 - Soccorso civile	0,00	0,00	1.181,51	10.401,00	0,00	0,00	0,00	0,00	0,00	0,00	11.582,51
	Missione 12 Diritti sociali, politiche sociali e famiglia											
01	Interventi per l'infanzia e i minori e per asili nido	0,00	0,00	0,00	0,00	0,00	0,00	0,00	0,00	0,00	0,00	0,00

COMUNE DI SANTA GIUSTA

PROSPETTO DELLE SPESE DI BILANCIO PER MISSIONI, PROGRAMMI E MACROAGGREGATI - ESERCIZIO 2016

SPESE CORRENTI - IMPEGNI

	Missioni e Programmi \ Macroaggregati	Redditi da lavoro dipendente	Imposte e tasse a carico dell'ente	Acquisto di beni e servizi	Trasferimenti correnti	Trasferimenti di tributi *(solo per le Regioni)*	Fondi perequativi *(solo per le Regioni)*	Interessi passivi	Altre spese per redditi da capitale	Rimborsi e poste correttive delle entrate	Altre spese correnti	Totale
		101	102	103	104	105	106	107	108	109	110	100
02	Interventi per la disabilità	0,00	0,00	0,00	0,00	0,00	0,00	0,00	0,00	0,00	0,00	0,00
03	Interventi per gli anziani	0,00	0,00	0,00	0,00	0,00	0,00	0,00	0,00	0,00	0,00	0,00
04	Interventi per soggetti a rischio di esclusione sociale	0,00	0,00	37.799,84	27.725,75	0,00	0,00	0,00	0,00	0,00	0,00	65.525,59
05	Interventi per le famiglie	0,00	0,00	13.113,78	16.497,75	0,00	0,00	0,00	0,00	0,00	0,00	29.611,53
06	Interventi per il diritto alla casa	0,00	0,00	0,00	0,00	0,00	0,00	0,00	0,00	0,00	0,00	0,00
07	Programmazione e governo della rete dei servizi sociosanitari e sociali	73.956,04	27,00	88.161,61	735.630,72	0,00	0,00	0,00	0,00	0,00	0,00	897.775,37
08	Cooperazione e associazionismo	0,00	0,00	0,00	0,00	0,00	0,00	0,00	0,00	0,00	0,00	0,00
09	Servizio necroscopico e cimiteriale	27.324,79	0,00	300,00	0,00	0,00	0,00	0,00	0,00	0,00	0,00	27.624,79
10	Politica regionale unitaria per i diritti sociali e la famiglia (solo per le Regioni)	0,00	0,00	0,00	0,00	0,00	0,00	0,00	0,00	0,00	0,00	0,00
	Totale Missione 12 - Diritti sociali, politiche sociali e famiglia	101.280,83	27,00	139.375,23	779.854,22	0,00	0,00	0,00	0,00	0,00	0,00	1.020.537,28
	Missione 13 Tutela della salute											
01	Servizio sanitario regionale - finanziamento ordinario corrente per la garanzia dei LEA	0,00	0,00	0,00	0,00	0,00	0,00	0,00	0,00	0,00	0,00	0,00
02	Servizio sanitario regionale - finanziamento aggiuntivo corrente per livelli di assistenza superiori ai LEA	0,00	0,00	0,00	0,00	0,00	0,00	0,00	0,00	0,00	0,00	0,00
03	Servizio sanitario regionale - finanziamento aggiuntivo corrente per la copertura dello squilibrio di bilancio corrente	0,00	0,00	0,00	0,00	0,00	0,00	0,00	0,00	0,00	0,00	0,00
06	Servizio sanitario regionale - restituzione maggiori gettiti SSN	0,00	0,00	0,00	0,00	0,00	0,00	0,00	0,00	0,00	0,00	0,00
07	Ulteriori spese in materia sanitaria	0,00	0,00	0,00	750,00	0,00	0,00	0,00	0,00	0,00	0,00	750,00
08	Politica regionale unitaria per la tutela della salute (solo per le Regioni)	0,00	0,00	0,00	0,00	0,00	0,00	0,00	0,00	0,00	0,00	0,00
	Totale Missione 13 - Tutela della salute	0,00	0,00	0,00	750,00	0,00	0,00	0,00	0,00	0,00	0,00	750,00
	Missione 14 Sviluppo economico e competitività											
01	Industria, PMI e Artigianato	0,00	0,00	0,00	0,00	0,00	0,00	0,00	0,00	0,00	0,00	0,00
02	Commercio - reti distributive - tutela dei consumatori	0,00	0,00	0,00	6.555,20	0,00	0,00	0,00	0,00	0,00	0,00	6.555,20
03	Ricerca e innovazione	0,00	0,00	0,00	0,00	0,00	0,00	0,00	0,00	0,00	0,00	0,00
04	Reti e altri servizi di pubblica utilità	0,00	0,00	300,00	0,00	0,00	0,00	0,00	0,00	0,00	0,00	300,00
05	Politica regionale unitaria per lo sviluppo economico e la competitivita' (solo per le Regioni)	0,00	0,00	0,00	0,00	0,00	0,00	0,00	0,00	0,00	0,00	0,00
	Totale Missione 14 - Sviluppo economico e competitività	0,00	0,00	300,00	6.555,20	0,00	0,00	0,00	0,00	0,00	0,00	6.855,20

COMUNE DI SANTA GIUSTA

PROSPETTO DELLE SPESE DI BILANCIO PER MISSIONI, PROGRAMMI E MACROAGGREGATI - ESERCIZIO 2016

SPESE CORRENTI - IMPEGNI

	Missioni e Programmi \ Macroaggregati	Redditi da lavoro dipendente	Imposte e tasse a carico dell'ente	Acquisto di beni e servizi	Trasferimenti correnti	Trasferimenti di tributi *(solo per le Regioni)*	Fondi perequativi *(solo per le Regioni)*	Interessi passivi	Altre spese per redditi da capitale	Rimborsi e poste correttive delle entrate	Altre spese correnti	Totale
		101	102	103	104	105	106	107	108	109	110	100
	Missione 15 Politiche per il lavoro e la formazione professionale											
01	Servizi per lo sviluppo del mercato del lavoro	0,00	0,00	0,00	0,00	0,00	0,00	0,00	0,00	0,00	0,00	0,00
02	Formazione professionale	0,00	0,00	0,00	0,00	0,00	0,00	0,00	0,00	0,00	0,00	0,00
03	Sostegno all'occupazione	0,00	0,00	0,00	0,00	0,00	0,00	0,00	0,00	0,00	0,00	0,00
04	Politica regionale unitaria per il lavoro e la formazione professionale (solo per le Regioni)	0,00	0,00	0,00	0,00	0,00	0,00	0,00	0,00	0,00	0,00	0,00
	Totale Missione 15 - Politiche per il lavoro e la formazione professionale	0,00	0,00	0,00	0,00	0,00	0,00	0,00	0,00	0,00	0,00	0,00
	Missione 16 Agricoltura, politiche agroalimentari e pesca											
01	Sviluppo del settore agricolo e del sistema agroalimentare	0,00	0,00	0,00	0,00	0,00	0,00	0,00	0,00	0,00	0,00	0,00
02	Caccia e pesca	0,00	0,00	0,00	0,00	0,00	0,00	0,00	0,00	0,00	0,00	0,00
03	Politica regionale unitaria per l'agricoltura, i sistemi agroalimentari, la caccia e la pesca (solo per le Regioni)	0,00	0,00	0,00	0,00	0,00	0,00	0,00	0,00	0,00	0,00	0,00
	Totale Missione 16 - Agricoltura, politiche agroalimentari e pesca	0,00	0,00	0,00	0,00	0,00	0,00	0,00	0,00	0,00	0,00	0,00
	Missione 17 Energia e diversificazione delle fonti energetiche											
01	Fonti energetiche	0,00	0,00	0,00	0,00	0,00	0,00	0,00	0,00	0,00	0,00	0,00
02	Politica regionale unitaria per l'energia e la diversificazione delle fonti energetiche (solo per le Regioni)	0,00	0,00	0,00	0,00	0,00	0,00	0,00	0,00	0,00	0,00	0,00
	Totale Missione 17 - Energia e diversificazione delle fonti energetiche	0,00	0,00	0,00	0,00	0,00	0,00	0,00	0,00	0,00	0,00	0,00
	Missione 18 Relazioni con le altre autonomie territoriali e locali											
01	Relazioni finanziarie con le altre autonomie territoriali	0,00	0,00	0,00	0,00	0,00	0,00	0,00	0,00	0,00	0,00	0,00
02	Politica regionale unitaria per le relazioni con le altre autonomie locali (solo per le Regioni)	0,00	0,00	0,00	0,00	0,00	0,00	0,00	0,00	0,00	0,00	0,00
	Totale Missione 18 - Relazioni con le altre autonomie territoriali e locali	0,00	0,00	0,00	0,00	0,00	0,00	0,00	0,00	0,00	0,00	0,00
	Missione 19 Relazioni internazionali											
01	Relazioni internazionali e Cooperazione allo sviluppo	0,00	0,00	0,00	0,00	0,00	0,00	0,00	0,00	0,00	0,00	0,00
02	Cooperazione territoriale	0,00	0,00	0,00	0,00	0,00	0,00	0,00	0,00	0,00	0,00	0,00

COMUNE DI SANTA GIUSTA

PROSPETTO DELLE SPESE DI BILANCIO PER MISSIONI, PROGRAMMI E MACROAGGREGATI - ESERCIZIO 2016

SPESE CORRENTI - IMPEGNI

	Missioni e Programmi \ Macroaggregati	Redditi da lavoro dipendente	Imposte e tasse a carico dell'ente	Acquisto di beni e servizi	Trasferimenti correnti	Trasferimenti di tributi *(solo per le Regioni)*	Fondi perequativi *(solo per le Regioni)*	Interessi passivi	Altre spese per redditi da capitale	Rimborsi e poste correttive delle entrate	Altre spese correnti	Totale
		101	102	103	104	105	106	107	108	109	110	100
	Totale Missione 19 - Relazioni internazionali	0,00	0,00	0,00	0,00	0,00	0,00	0,00	0,00	0,00	0,00	0,00
	Missione 20 Fondi e accantonamenti											
01	Fondo di riserva	0,00	0,00	0,00	0,00	0,00	0,00	0,00	0,00	0,00	0,00	0,00
02	Fondo crediti di dubbia esigibilità	0,00	0,00	0,00	0,00	0,00	0,00	0,00	0,00	0,00	0,00	0,00
03	Altri fondi	0,00	0,00	0,00	0,00	0,00	0,00	0,00	0,00	0,00	0,00	0,00
	Totale Missione 20 - Fondi e accantonamenti	0,00	0,00	0,00	0,00	0,00	0,00	0,00	0,00	0,00	0,00	0,00
	Missione 50 Debito pubblico											
01	Quota interessi ammortamento mutui e prestiti obbligazionari	0,00	0,00	0,00	0,00	0,00	0,00	46.373,02	0,00	0,00	0,00	46.373,02
	Totale Missione 50 - Debito pubblico	0,00	0,00	0,00	0,00	0,00	0,00	46.373,02	0,00	0,00	0,00	46.373,02
	Missione 60 Anticipazioni finanziarie											
01	Restituzione anticipazione di tesoreria	0,00	0,00	0,00	0,00	0,00	0,00	0,00	0,00	0,00	0,00	0,00
	Totale Missione 60 - Anticipazioni finanziarie	0,00	0,00	0,00	0,00	0,00	0,00	0,00	0,00	0,00	0,00	0,00
	Totale Macroaggregati	885.919,28	70.219,66	958.062,37	1.440.342,57	0,00	0,00	46.373,02	0,00	5.060,00	32.615,25	3.438.592,15

COMUNE DI SANTA GIUSTA

PROSPETTO DELLE SPESE DI BILANCIO PER MISSIONI, PROGRAMMI E MACROAGGREGATI - ESERCIZIO 2016

SPESE IN CONTO CAPITALE E SPESE PER INCREMENTO DI ATTIVITA' FINANZIARIE - IMPEGNI

	Missioni e Programmi \ Macroaggregati	Tributi in conto capitale a carico dell'ente	Investimenti fissi lordi e acquisto di terreni	Contributi agli investimenti	Altri trasferimenti in conto capitale	Altre spese in conto capitale	Totale SPESE IN CONTO CAPITALE	Acquisizioni di attività finanziarie	Concessione crediti di breve termine	Concessione crediti di medio-lungo termine	Altre spese per incremento di attività finanziarie	Totale SPESE PER INCREMENTO DI ATTIVITA' FINANZIARIE
		201	202	203	204	205	200	301	302	303	304	300
	Missione 01 Servizi istituzionali, generali e di gestione											
01	Organi istituzionali	0,00	0,00	0,00	0,00	0,00	0,00	0,00	0,00	0,00	0,00	0,00
02	Segreteria generale	0,00	3.000,04	0,00	0,00	0,00	3.000,04	0,00	0,00	0,00	0,00	0,00
03	Gestione economica, finanziaria, programmazione e provveditorato	0,00	976,90	0,00	0,00	0,00	976,90	722,10	0,00	0,00	0,00	722,10
04	Gestione delle entrate tributarie e servizi fiscali	0,00	0,00	0,00	0,00	0,00	0,00	0,00	0,00	0,00	0,00	0,00
05	Gestione dei beni demaniali e patrimoniali	0,00	27.854,01	0,00	0,00	0,00	27.854,01	0,00	0,00	0,00	0,00	0,00
06	Ufficio tecnico	0,00	10.497,00	0,00	0,00	0,00	10.497,00	0,00	0,00	0,00	0,00	0,00
07	Elezioni e consultazioni popolari - Anagrafe e stato civile	0,00	0,00	0,00	0,00	0,00	0,00	0,00	0,00	0,00	0,00	0,00
08	Statistica e sistemi informativi	0,00	0,00	0,00	0,00	0,00	0,00	0,00	0,00	0,00	0,00	0,00
09	Assistenza tecnico-amministrativa agli enti locali	0,00	0,00	0,00	0,00	0,00	0,00	0,00	0,00	0,00	0,00	0,00
10	Risorse umane	0,00	0,00	0,00	0,00	0,00	0,00	0,00	0,00	0,00	0,00	0,00
11	Altri servizi generali	0,00	0,00	0,00	0,00	0,00	0,00	0,00	0,00	0,00	0,00	0,00
12	Politica regionale unitaria per i servizi istituzionali, generali e di gestione (solo per le Regioni)	0,00	0,00	0,00	0,00	0,00	0,00	0,00	0,00	0,00	0,00	0,00
	Totale Missione 1 - Servizi istituzionali, generali e di gestione	0,00	42.327,95	0,00	0,00	0,00	42.327,95	722,10	0,00	0,00	0,00	722,10
	Missione 02 Giustizia											
01	Uffici giudiziari	0,00	0,00	0,00	0,00	0,00	0,00	0,00	0,00	0,00	0,00	0,00
02	Casa circondariale e altri servizi	0,00	0,00	0,00	0,00	0,00	0,00	0,00	0,00	0,00	0,00	0,00
03	Politica regionale unitaria per la giustizia (solo per le Regioni)	0,00	0,00	0,00	0,00	0,00	0,00	0,00	0,00	0,00	0,00	0,00
	Totale Missione 2 - Giustizia	0,00	0,00	0,00	0,00	0,00	0,00	0,00	0,00	0,00	0,00	0,00
	Missione 03 Ordine pubblico e sicurezza											
01	Polizia locale e amministrativa	0,00	0,00	0,00	0,00	0,00	0,00	0,00	0,00	0,00	0,00	0,00
02	Sistema integrato di sicurezza urbana	0,00	0,00	0,00	0,00	0,00	0,00	0,00	0,00	0,00	0,00	0,00
03	Politica regionale unitaria per l'ordine pubblico e la sicurezza (solo per le Regioni)	0,00	0,00	0,00	0,00	0,00	0,00	0,00	0,00	0,00	0,00	0,00
	Totale Missione 3 - Ordine pubblico e sicurezza	0,00	0,00	0,00	0,00	0,00	0,00	0,00	0,00	0,00	0,00	0,00
	Missione 04 Istruzione e diritto allo studio											
01	Istruzione prescolastica	0,00	68.001,99	0,00	0,00	0,00	68.001,99	0,00	0,00	0,00	0,00	0,00

COMUNE DI SANTA GIUSTA

PROSPETTO DELLE SPESE DI BILANCIO PER MISSIONI, PROGRAMMI E MACROAGGREGATI - ESERCIZIO 2016

SPESE IN CONTO CAPITALE E SPESE PER INCREMENTO DI ATTIVITA' FINANZIARIE - IMPEGNI

	Missioni e Programmi \ Macroaggregati	Tributi in conto capitale a carico dell'ente	Investimenti fissi lordi e acquisto di terreni	Contributi agli investimenti	Altri trasferimenti in conto capitale	Altre spese in conto capitale	Totale SPESE IN CONTO CAPITALE	Acquisizioni di attività finanziarie	Concessione crediti di breve termine	Concessione crediti di medio-lungo termine	Altre spese per incremento di attività finanziarie	Totale SPESE PER INCREMENTO DI ATTIVITA' FINANZIARIE
		201	202	203	204	205	200	301	302	303	304	300
02	Altri ordini di istruzione non universitaria	0,00	70.159,10	0,00	0,00	0,00	70.159,10	0,00	0,00	0,00	0,00	0,00
03	Edilizia scolastica (solo per le Regioni)	0,00	0,00	0,00	0,00	0,00	0,00	0,00	0,00	0,00	0,00	0,00
04	Istruzione universitaria	0,00	0,00	0,00	0,00	0,00	0,00	0,00	0,00	0,00	0,00	0,00
05	Istruzione tecnica superiore	0,00	0,00	0,00	0,00	0,00	0,00	0,00	0,00	0,00	0,00	0,00
06	Servizi ausiliari all'istruzione	0,00	0,00	0,00	0,00	0,00	0,00	0,00	0,00	0,00	0,00	0,00
07	Diritto allo studio	0,00	0,00	0,00	0,00	0,00	0,00	0,00	0,00	0,00	0,00	0,00
08	Politica regionale unitaria per l'istruzione e il diritto allo studio (solo per le Regioni)	0,00	0,00	0,00	0,00	0,00	0,00	0,00	0,00	0,00	0,00	0,00
	Totale Missione 4 - Istruzione e diritto allo studio	0,00	138.161,09	0,00	0,00	0,00	138.161,09	0,00	0,00	0,00	0,00	0,00
	Missione 05 Tutela e valorizzazione dei beni e delle attività culturali											
01	Valorizzazione dei beni di interesse storico	0,00	0,00	0,00	0,00	0,00	0,00	0,00	0,00	0,00	0,00	0,00
02	Attività culturali e interventi diversi nel settore culturale	0,00	26.301,09	0,00	0,00	0,00	26.301,09	0,00	0,00	0,00	0,00	0,00
03	Politica regionale unitaria per la tutela dei beni e delle attivita' culturali (solo per le Regioni)	0,00	0,00	0,00	0,00	0,00	0,00	0,00	0,00	0,00	0,00	0,00
	Totale Missione 5 - Tutela e valorizzazione dei beni e delle attività culturali	0,00	26.301,09	0,00	0,00	0,00	26.301,09	0,00	0,00	0,00	0,00	0,00
	Missione 06 Politiche giovanili, sport e tempo libero											
01	Sport e tempo libero	0,00	56.828,29	0,00	0,00	0,00	56.828,29	0,00	0,00	0,00	0,00	0,00
02	Giovani	0,00	0,00	0,00	0,00	0,00	0,00	0,00	0,00	0,00	0,00	0,00
03	Politica regionale unitaria per i giovani, lo sport e il tempo libero (solo per le Regioni)	0,00	0,00	0,00	0,00	0,00	0,00	0,00	0,00	0,00	0,00	0,00
	Totale Missione 6 - Politiche giovanili, sport e tempo libero	0,00	56.828,29	0,00	0,00	0,00	56.828,29	0,00	0,00	0,00	0,00	0,00
	Missione 07 Turismo											
01	Sviluppo e valorizzazione del turismo	0,00	0,00	0,00	0,00	0,00	0,00	0,00	0,00	0,00	0,00	0,00
02	Politica regionale unitaria per il turismo (solo per le Regioni)	0,00	0,00	0,00	0,00	0,00	0,00	0,00	0,00	0,00	0,00	0,00
	Totale Missione 7 - Turismo	0,00	0,00	0,00	0,00	0,00	0,00	0,00	0,00	0,00	0,00	0,00
	Missione 08 Assetto del territorio ed edilizia abitativa											
01	Urbanistica e assetto del territorio	0,00	48.960,64	0,00	0,00	0,00	48.960,64	0,00	0,00	0,00	0,00	0,00
02	Edilizia residenziale pubblica e locale e piani di edilizia economico-popolare	0,00	0,00	0,00	0,00	0,00	0,00	0,00	0,00	0,00	0,00	0,00

COMUNE DI SANTA GIUSTA

PROSPETTO DELLE SPESE DI BILANCIO PER MISSIONI, PROGRAMMI E MACROAGGREGATI - ESERCIZIO 2016

SPESE IN CONTO CAPITALE E SPESE PER INCREMENTO DI ATTIVITA' FINANZIARIE - IMPEGNI

	Missioni e Programmi \ Macroaggregati	Tributi in conto capitale a carico dell'ente	Investimenti fissi lordi e acquisto di terreni	Contributi agli investimenti	Altri trasferimenti in conto capitale	Altre spese in conto capitale	Totale SPESE IN CONTO CAPITALE	Acquisizioni di attività finanziarie	Concessione crediti di breve termine	Concessione crediti di medio-lungo termine	Altre spese per incremento di attività finanziarie	Totale SPESE PER INCREMENTO DI ATTIVITA' FINANZIARIE
		201	202	203	204	205	200	301	302	303	304	300
03	Politica regionale unitaria per l'assetto del territorio e l'edilizia abitativa (solo per le Regioni)	0,00	0,00	0,00	0,00	0,00	0,00	0,00	0,00	0,00	0,00	0,00
	Totale Missione 8 - Assetto del territorio ed edilizia abitativa	0,00	48.960,64	0,00	0,00	0,00	48.960,64	0,00	0,00	0,00	0,00	0,00
	Missione 09 Sviluppo sostenibile e tutela del territorio e dell'ambiente											
01	Difesa del suolo	0,00	0,00	0,00	0,00	0,00	0,00	0,00	0,00	0,00	0,00	0,00
02	Tutela, valorizzazione e recupero ambientale	0,00	23.155,44	0,00	0,00	0,00	23.155,44	0,00	0,00	0,00	0,00	0,00
03	Rifiuti	0,00	0,00	0,00	0,00	0,00	0,00	0,00	0,00	0,00	0,00	0,00
04	Servizio idrico integrato	0,00	6.373,28	0,00	0,00	0,00	6.373,28	0,00	0,00	0,00	0,00	0,00
05	Aree protette, parchi naturali, protezione naturalistica e forestazione	0,00	0,00	0,00	0,00	0,00	0,00	0,00	0,00	0,00	0,00	0,00
06	Tutela e valorizzazione delle risorse idriche	0,00	0,00	0,00	0,00	0,00	0,00	0,00	0,00	0,00	0,00	0,00
07	Sviluppo sostenibile territorio montano piccoli Comuni	0,00	0,00	0,00	0,00	0,00	0,00	0,00	0,00	0,00	0,00	0,00
08	Qualità dell'aria e riduzione dell'inquinamento	0,00	0,00	0,00	0,00	0,00	0,00	0,00	0,00	0,00	0,00	0,00
09	Politica regionale unitaria per lo sviluppo sostenibile e la tutela del territorio e l'ambiente (solo per le Regioni)	0,00	0,00	0,00	0,00	0,00	0,00	0,00	0,00	0,00	0,00	0,00
	Totale Missione 9 - Sviluppo sostenibile e tutela del territorio e dell'ambiente	0,00	29.528,72	0,00	0,00	0,00	29.528,72	0,00	0,00	0,00	0,00	0,00
	Missione 10 Trasporti e diritto alla mobilità											
01	Trasporto ferroviario	0,00	0,00	0,00	0,00	0,00	0,00	0,00	0,00	0,00	0,00	0,00
02	Trasporto pubblico locale	0,00	0,00	0,00	0,00	0,00	0,00	0,00	0,00	0,00	0,00	0,00
03	Trasporto per vie d'acqua	0,00	0,00	0,00	0,00	0,00	0,00	0,00	0,00	0,00	0,00	0,00
04	Altre modalità di trasporto	0,00	0,00	0,00	0,00	0,00	0,00	0,00	0,00	0,00	0,00	0,00
05	Viabilità e infrastrutture stradali	0,00	357.499,72	0,00	0,00	0,00	357.499,72	0,00	0,00	0,00	0,00	0,00
06	Politica regionale unitaria per i trasporti e il diritto alla mobilita' (solo per le Regioni)	0,00	0,00	0,00	0,00	0,00	0,00	0,00	0,00	0,00	0,00	0,00
	Totale Missione 10 - Trasporti e diritto alla mobilità	0,00	357.499,72	0,00	0,00	0,00	357.499,72	0,00	0,00	0,00	0,00	0,00
	Missione 11 Soccorso civile											
01	Sistema di protezione civile	0,00	0,00	0,00	0,00	0,00	0,00	0,00	0,00	0,00	0,00	0,00
02	Interventi a seguito di calamità naturali	0,00	0,00	0,00	0,00	0,00	0,00	0,00	0,00	0,00	0,00	0,00
03	Politica regionale unitaria per il soccorso e la protezione civile (solo per le Regioni)	0,00	0,00	0,00	0,00	0,00	0,00	0,00	0,00	0,00	0,00	0,00
	Totale Missione 11 - Soccorso civile	0,00	0,00	0,00	0,00	0,00	0,00	0,00	0,00	0,00	0,00	0,00

COMUNE DI SANTA GIUSTA

PROSPETTO DELLE SPESE DI BILANCIO PER MISSIONI, PROGRAMMI E MACROAGGREGATI - ESERCIZIO 2016

SPESE IN CONTO CAPITALE E SPESE PER INCREMENTO DI ATTIVITA' FINANZIARIE - IMPEGNI

	Missioni e Programmi \ Macroaggregati	Tributi in conto capitale a carico dell'ente	Investimenti fissi lordi e acquisto di terreni	Contributi agli investimenti	Altri trasferimenti in conto capitale	Altre spese in conto capitale	Totale SPESE IN CONTO CAPITALE	Acquisizioni di attività finanziarie	Concessione crediti di breve termine	Concessione crediti di medio-lungo termine	Altre spese per incremento di attività finanziarie	Totale SPESE PER INCREMENTO DI ATTIVITA' FINANZIARIE
		201	202	203	204	205	200	301	302	303	304	300
	Missione 12 Diritti sociali, politiche sociali e famiglia											
01	Interventi per l'infanzia e i minori e per asili nido	0,00	13.959,87	0,00	0,00	0,00	13.959,87	0,00	0,00	0,00	0,00	0,00
02	Interventi per la disabilità	0,00	0,00	0,00	0,00	0,00	0,00	0,00	0,00	0,00	0,00	0,00
03	Interventi per gli anziani	0,00	0,00	0,00	0,00	0,00	0,00	0,00	0,00	0,00	0,00	0,00
04	Interventi per soggetti a rischio di esclusione sociale	0,00	0,00	0,00	0,00	0,00	0,00	0,00	0,00	0,00	0,00	0,00
05	Interventi per le famiglie	0,00	0,00	0,00	0,00	0,00	0,00	0,00	0,00	0,00	0,00	0,00
06	Interventi per il diritto alla casa	0,00	0,00	0,00	0,00	0,00	0,00	0,00	0,00	0,00	0,00	0,00
07	Programmazione e governo della rete dei servizi sociosanitari e sociali	0,00	0,00	0,00	0,00	0,00	0,00	0,00	0,00	0,00	0,00	0,00
08	Cooperazione e associazionismo	0,00	0,00	0,00	0,00	0,00	0,00	0,00	0,00	0,00	0,00	0,00
09	Servizio necroscopico e cimiteriale	0,00	0,00	0,00	0,00	0,00	0,00	0,00	0,00	0,00	0,00	0,00
10	Politica regionale unitaria per i diritti sociali e la famiglia (solo per le Regioni)	0,00	0,00	0,00	0,00	0,00	0,00	0,00	0,00	0,00	0,00	0,00
	Totale Missione 12 - Diritti sociali, politiche sociali e famiglia	0,00	13.959,87	0,00	0,00	0,00	13.959,87	0,00	0,00	0,00	0,00	0,00
	Missione 13 Tutela della salute											
04	Servizio sanitario regionale - ripiano di disavanzi sanitari relativi ad esercizi pregressi	0,00	0,00	0,00	0,00	0,00	0,00	0,00	0,00	0,00	0,00	0,00
05	Servizio sanitario regionale - investimenti sanitari	0,00	0,00	0,00	0,00	0,00	0,00	0,00	0,00	0,00	0,00	0,00
07	Ulteriori spese in materia sanitaria	0,00	0,00	0,00	0,00	0,00	0,00	0,00	0,00	0,00	0,00	0,00
08	Politica regionale unitaria per la tutela della salute (solo per le Regioni)	0,00	0,00	0,00	0,00	0,00	0,00	0,00	0,00	0,00	0,00	0,00
	Totale Missione 13 - Tutela della salute	0,00	0,00	0,00	0,00	0,00	0,00	0,00	0,00	0,00	0,00	0,00
	Missione 14 Sviluppo economico e competitività											
01	Industria, PMI e Artigianato	0,00	0,00	0,00	0,00	0,00	0,00	0,00	0,00	0,00	0,00	0,00
02	Commercio - reti distributive - tutela dei consumatori	0,00	0,00	0,00	0,00	0,00	0,00	0,00	0,00	0,00	0,00	0,00
03	Ricerca e innovazione	0,00	0,00	0,00	0,00	0,00	0,00	0,00	0,00	0,00	0,00	0,00
04	Reti e altri servizi di pubblica utilità	0,00	0,00	0,00	0,00	0,00	0,00	0,00	0,00	0,00	0,00	0,00
05	Politica regionale unitaria per lo sviluppo economico e la competitivita' (solo per le Regioni)	0,00	0,00	0,00	0,00	0,00	0,00	0,00	0,00	0,00	0,00	0,00
	Totale Missione 14 - Sviluppo economico e competitività	0,00	0,00	0,00	0,00	0,00	0,00	0,00	0,00	0,00	0,00	0,00

COMUNE DI SANTA GIUSTA

PROSPETTO DELLE SPESE DI BILANCIO PER MISSIONI, PROGRAMMI E MACROAGGREGATI - ESERCIZIO 2016

SPESE IN CONTO CAPITALE E SPESE PER INCREMENTO DI ATTIVITA' FINANZIARIE - IMPEGNI

	Missioni e Programmi \ Macroaggregati	Tributi in conto capitale a carico dell'ente	Investimenti fissi lordi e acquisto di terreni	Contributi agli investimenti	Altri trasferimenti in conto capitale	Altre spese in conto capitale	Totale SPESE IN CONTO CAPITALE	Acquisizioni di attività finanziarie	Concessione crediti di breve termine	Concessione crediti di medio-lungo termine	Altre spese per incremento di attività finanziarie	Totale SPESE PER INCREMENTO DI ATTIVITA' FINANZIARIE
		201	202	203	204	205	200	301	302	303	304	300
	Missione 15 Politiche per il lavoro e la formazione professionale											
01	Servizi per lo sviluppo del mercato del lavoro	0,00	0,00	0,00	0,00	0,00	0,00	0,00	0,00	0,00	0,00	0,00
02	Formazione professionale	0,00	0,00	0,00	0,00	0,00	0,00	0,00	0,00	0,00	0,00	0,00
03	Sostegno all'occupazione	0,00	0,00	0,00	0,00	0,00	0,00	0,00	0,00	0,00	0,00	0,00
04	Politica regionale unitaria per il lavoro e la formazione professionale (solo per le Regioni)	0,00	0,00	0,00	0,00	0,00	0,00	0,00	0,00	0,00	0,00	0,00
	Totale Missione 15 - Politiche per il lavoro e la formazione professionale	0,00	0,00	0,00	0,00	0,00	0,00	0,00	0,00	0,00	0,00	0,00
	Missione 16 Agricoltura, politiche agroalimentari e pesca											
01	Sviluppo del settore agricolo e del sistema agroalimentare	0,00	0,00	0,00	0,00	0,00	0,00	0,00	0,00	0,00	0,00	0,00
02	Caccia e pesca	0,00	0,00	0,00	0,00	0,00	0,00	0,00	0,00	0,00	0,00	0,00
03	Politica regionale unitaria per l'agricoltura, i sistemi agroalimentari, la caccia e la pesca (solo per le Regioni)	0,00	0,00	0,00	0,00	0,00	0,00	0,00	0,00	0,00	0,00	0,00
	Totale Missione 16 - Agricoltura, politiche agroalimentari e pesca	0,00	0,00	0,00	0,00	0,00	0,00	0,00	0,00	0,00	0,00	0,00
	Missione 17 Energia e diversificazione delle fonti energetiche											
01	Fonti energetiche	0,00	0,00	0,00	0,00	0,00	0,00	0,00	0,00	0,00	0,00	0,00
02	Politica regionale unitaria per l'energia e la diversificazione delle fonti energetiche (solo per le Regioni)	0,00	0,00	0,00	0,00	0,00	0,00	0,00	0,00	0,00	0,00	0,00
	Totale Missione 17 - Energia e diversificazione delle fonti energetiche	0,00	0,00	0,00	0,00	0,00	0,00	0,00	0,00	0,00	0,00	0,00
	Missione 18 Relazioni con le altre autonomie territoriali e locali											
01	Relazioni finanziarie con le altre autonomie territoriali	0,00	0,00	0,00	0,00	0,00	0,00	0,00	0,00	0,00	0,00	0,00
02	Politica regionale unitaria per le relazioni con le altre autonomie locali (solo per le Regioni)	0,00	0,00	0,00	0,00	0,00	0,00	0,00	0,00	0,00	0,00	0,00
	Totale Missione 18 - Relazioni con le altre autonomie territoriali e locali	0,00	0,00	0,00	0,00	0,00	0,00	0,00	0,00	0,00	0,00	0,00
	Missione 19 Relazioni internazionali											
01	Relazioni internazionali e Cooperazione allo sviluppo	0,00	0,00	0,00	0,00	0,00	0,00	0,00	0,00	0,00	0,00	0,00

COMUNE DI SANTA GIUSTA

PROSPETTO DELLE SPESE DI BILANCIO PER MISSIONI, PROGRAMMI E MACROAGGREGATI - ESERCIZIO 2016

SPESE IN CONTO CAPITALE E SPESE PER INCREMENTO DI ATTIVITA' FINANZIARIE - IMPEGNI

	Missioni e Programmi \ Macroaggregati	Tributi in conto capitale a carico dell'ente	Investimenti fissi lordi e acquisto di terreni	Contributi agli investimenti	Altri trasferimenti in conto capitale	Altre spese in conto capitale	Totale SPESE IN CONTO CAPITALE	Acquisizioni di attività finanziarie	Concessione crediti di breve termine	Concessione crediti di medio-lungo termine	Altre spese per incremento di attività finanziarie	Totale SPESE PER INCREMENTO DI ATTIVITA' FINANZIARIE
		201	202	203	204	205	200	301	302	303	304	300
02	Cooperazione territoriale	0,00	0,00	0,00	0,00	0,00	0,00	0,00	0,00	0,00	0,00	0,00
	Totale Missione 19 - Relazioni internazionali	0,00	0,00	0,00	0,00	0,00	0,00	0,00	0,00	0,00	0,00	0,00
	Missione 20 Fondi e accantonamenti											
02	Fondo crediti di dubbia esigibilità	0,00	0,00	0,00	0,00	0,00	0,00	0,00	0,00	0,00	0,00	0,00
03	Altri fondi	0,00	0,00	0,00	0,00	0,00	0,00	0,00	0,00	0,00	0,00	0,00
	Totale Missione 20 - Fondi e accantonamenti	0,00	0,00	0,00	0,00	0,00	0,00	0,00	0,00	0,00	0,00	0,00
	Totale Macroaggregati	0,00	713.567,37	0,00	0,00	0,00	713.567,37	722,10	0,00	0,00	0,00	722,10

COMUNE DI SANTA GIUSTA

PROSPETTO DELLE SPESE DI BILANCIO PER MISSIONI, PROGRAMMI E MACROAGGREGATI - ESERCIZIO 2016

SPESE PER RIMBORSO DI PRESTITI - IMPEGNI

	Missioni e Programmi \ Macroaggregati	Rimborso di titoli obbligazionari	Rimborso di prestiti a breve termine	Rimborso di mutui e altri finanziamenti a medio-lungo termine	Rimborso di altre forme di indebitamento	Totale
		401	402	403	404	400
	Missione 50 Debito pubblico					
02	Quota capitale ammortamento mutui e prestiti obbligazionari	0,00	170.837,65	102.642,22	0,00	273.479,87
	Totale Missione 50 - Debito pubblico	0,00	170.837,65	102.642,22	0,00	273.479,87
	Totale Macroaggregati	0,00	170.837,65	102.642,22	0,00	273.479,87

COMUNE DI SANTA GIUSTA

PROSPETTO DELLE SPESE DI BILANCIO PER MISSIONI, PROGRAMMI E MACROAGGREGATI - ESERCIZIO 2016

SPESE PER SERVIZI PER CONTO TERZI E PARTITE DI GIRO - IMPEGNI

	Missioni e Programmi \ Macroaggregati	Uscite per partite di giro	Uscite per conto terzi	Totale
		701	702	700
	Missione 99 Servizi per conto terzi			
01	Servizi per conto terzi - Partite di giro	454.474,57	3.882,57	458.357,14
02	Anticipazioni per il finanziamento del sistema sanitario nazionale	0,00	0,00	0,00
	Totale Missione 99 - Servizi per conto terzi	454.474,57	3.882,57	458.357,14
	Totale Macroaggregati	454.474,57	3.882,57	458.357,14

COMUNE DI SANTA GIUSTA

PROSPETTO DELLE SPESE DI BILANCIO PER MISSIONI, PROGRAMMI E MACROAGGREGATI - ESERCIZIO 2016

SPESE CORRENTI - PAGAMENTI IN C/COMPETENZA

	Missioni e Programmi \ Macroaggregati	Redditi da lavoro dipendente	Imposte e tasse a carico dell'ente	Acquisto di beni e servizi	Trasferimenti correnti	Trasferimenti di tributi *(solo per le Regioni)*	Fondi perequativi *(solo per le Regioni)*	Interessi passivi	Altre spese per redditi da capitale	Rimborsi e poste correttive delle entrate	Altre spese correnti	Totale
		101	102	103	104	105	106	107	108	109	110	100
	Missione 01 Servizi istituzionali, generali e di gestione											
01	Organi istituzionali	0,00	2.230,42	28.223,09	13.882,49	0,00	0,00	0,00	0,00	0,00	0,00	44.336,00
02	Segreteria generale	280.388,11	7.615,26	45.806,32	0,00	0,00	0,00	0,00	0,00	0,00	0,00	333.809,69
03	Gestione economica, finanziaria, programmazione e provveditorato	90.084,31	0,00	27.268,05	0,00	0,00	0,00	0,00	0,00	0,00	0,00	117.352,36
04	Gestione delle entrate tributarie e servizi fiscali	28.339,38	0,00	13.558,69	2.180,00	0,00	0,00	0,00	0,00	5.060,00	0,00	49.138,07
05	Gestione dei beni demaniali e patrimoniali	0,00	6.745,86	104.035,23	0,00	0,00	0,00	0,00	0,00	0,00	0,00	110.781,09
06	Ufficio tecnico	163.238,64	3.709,06	56.418,63	0,00	0,00	0,00	0,00	0,00	0,00	14.430,50	237.796,83
07	Elezioni e consultazioni popolari - Anagrafe e stato civile	51.105,12	0,00	12.510,59	0,00	0,00	0,00	0,00	0,00	0,00	0,00	63.615,71
08	Statistica e sistemi informativi	0,00	0,00	0,00	0,00	0,00	0,00	0,00	0,00	0,00	0,00	0,00
09	Assistenza tecnico-amministrativa agli enti locali	0,00	0,00	0,00	0,00	0,00	0,00	0,00	0,00	0,00	0,00	0,00
10	Risorse umane	0,00	0,00	0,00	0,00	0,00	0,00	0,00	0,00	0,00	0,00	0,00
11	Altri servizi generali	0,00	47.926,34	49.768,04	1.311,03	0,00	0,00	0,00	0,00	0,00	0,00	99.005,41
12	Politica regionale unitaria per i servizi istituzionali, generali e di gestione (solo per le Regioni)	0,00	0,00	0,00	0,00	0,00	0,00	0,00	0,00	0,00	0,00	0,00
	Totale Missione 1 - Servizi istituzionali, generali e di gestione	613.155,56	68.226,94	337.588,64	17.373,52	0,00	0,00	0,00	0,00	5.060,00	14.430,50	1.055.835,16
	Missione 02 Giustizia											
01	Uffici giudiziari	0,00	0,00	0,00	0,00	0,00	0,00	0,00	0,00	0,00	0,00	0,00
02	Casa circondariale e altri servizi	0,00	0,00	0,00	0,00	0,00	0,00	0,00	0,00	0,00	0,00	0,00
03	Politica regionale unitaria per la giustizia (solo per le Regioni)	0,00	0,00	0,00	0,00	0,00	0,00	0,00	0,00	0,00	0,00	0,00
	Totale Missione 2 - Giustizia	0,00	0,00	0,00	0,00	0,00	0,00	0,00	0,00	0,00	0,00	0,00
	Missione 03 Ordine pubblico e sicurezza											
01	Polizia locale e amministrativa	58.696,84	1.644,13	2.204,90	0,00	0,00	0,00	0,00	0,00	0,00	0,00	62.545,87
02	Sistema integrato di sicurezza urbana	0,00	0,00	0,00	0,00	0,00	0,00	0,00	0,00	0,00	0,00	0,00
03	Politica regionale unitaria per l'ordine pubblico e la sicurezza (solo per le Regioni)	0,00	0,00	0,00	0,00	0,00	0,00	0,00	0,00	0,00	0,00	0,00
	Totale Missione 3 - Ordine pubblico e sicurezza	58.696,84	1.644,13	2.204,90	0,00	0,00	0,00	0,00	0,00	0,00	0,00	62.545,87
	Missione 04 Istruzione e diritto allo studio											
01	Istruzione prescolastica	0,00	0,00	36.280,39	0,00	0,00	0,00	0,00	0,00	0,00	0,00	36.280,39
02	Altri ordini di istruzione non universitaria	0,00	0,00	8.024,73	7.948,73	0,00	0,00	0,00	0,00	0,00	0,00	15.973,46

COMUNE DI SANTA GIUSTA

PROSPETTO DELLE SPESE DI BILANCIO PER MISSIONI, PROGRAMMI E MACROAGGREGATI - ESERCIZIO 2016

SPESE CORRENTI - PAGAMENTI IN C/COMPETENZA

	Missioni e Programmi \ Macroaggregati	Redditi da lavoro dipendente	Imposte e tasse a carico dell'ente	Acquisto di beni e servizi	Trasferimenti correnti	Trasferimenti di tributi *(solo per le Regioni)*	Fondi perequativi *(solo per le Regioni)*	Interessi passivi	Altre spese per redditi da capitale	Rimborsi e poste correttive delle entrate	Altre spese correnti	Totale
		101	102	103	104	105	106	107	108	109	110	100
03	Edilizia scolastica (solo per le Regioni)	0,00	0,00	0,00	0,00	0,00	0,00	0,00	0,00	0,00	0,00	0,00
04	Istruzione universitaria	0,00	0,00	0,00	0,00	0,00	0,00	0,00	0,00	0,00	0,00	0,00
05	Istruzione tecnica superiore	0,00	0,00	0,00	0,00	0,00	0,00	0,00	0,00	0,00	0,00	0,00
06	Servizi ausiliari all'istruzione	0,00	0,00	10.699,72	40.322,69	0,00	0,00	0,00	0,00	0,00	0,00	51.022,41
07	Diritto allo studio	0,00	0,00	0,00	0,00	0,00	0,00	0,00	0,00	0,00	0,00	0,00
08	Politica regionale unitaria per l'istruzione e il diritto allo studio (solo per le Regioni)	0,00	0,00	0,00	0,00	0,00	0,00	0,00	0,00	0,00	0,00	0,00
	Totale Missione 4 - Istruzione e diritto allo studio	0,00	0,00	55.004,84	48.271,42	0,00	0,00	0,00	0,00	0,00	0,00	103.276,26
	Missione 05 Tutela e valorizzazione dei beni e delle attività culturali											
01	Valorizzazione dei beni di interesse storico	0,00	0,00	0,00	0,00	0,00	0,00	0,00	0,00	0,00	0,00	0,00
02	Attività culturali e interventi diversi nel settore culturale	26.016,62	0,00	36.643,34	32.752,00	0,00	0,00	0,00	0,00	0,00	15.000,00	110.411,96
03	Politica regionale unitaria per la tutela dei beni e delle attivita' culturali (solo per le Regioni)	0,00	0,00	0,00	0,00	0,00	0,00	0,00	0,00	0,00	0,00	0,00
	Totale Missione 5 - Tutela e valorizzazione dei beni e delle attività culturali	26.016,62	0,00	36.643,34	32.752,00	0,00	0,00	0,00	0,00	0,00	15.000,00	110.411,96
	Missione 06 Politiche giovanili, sport e tempo libero											
01	Sport e tempo libero	0,00	0,00	331,23	11.676,45	0,00	0,00	0,00	0,00	0,00	0,00	12.007,68
02	Giovani	0,00	0,00	0,00	0,00	0,00	0,00	0,00	0,00	0,00	0,00	0,00
03	Politica regionale unitaria per i giovani, lo sport e il tempo libero (solo per le Regioni)	0,00	0,00	0,00	0,00	0,00	0,00	0,00	0,00	0,00	0,00	0,00
	Totale Missione 6 - Politiche giovanili, sport e tempo libero	0,00	0,00	331,23	11.676,45	0,00	0,00	0,00	0,00	0,00	0,00	12.007,68
	Missione 07 Turismo											
01	Sviluppo e valorizzazione del turismo	0,00	0,00	0,00	0,00	0,00	0,00	0,00	0,00	0,00	0,00	0,00
02	Politica regionale unitaria per il turismo (solo per le Regioni)	0,00	0,00	0,00	0,00	0,00	0,00	0,00	0,00	0,00	0,00	0,00
	Totale Missione 7 - Turismo	0,00	0,00	0,00	0,00	0,00	0,00	0,00	0,00	0,00	0,00	0,00
	Missione 08 Assetto del territorio ed edilizia abitativa											
01	Urbanistica e assetto del territorio	0,00	0,00	1.971,60	0,00	0,00	0,00	0,00	0,00	0,00	1.164,92	3.136,52
02	Edilizia residenziale pubblica e locale e piani di edilizia economico-popolare	0,00	0,00	0,00	0,00	0,00	0,00	0,00	0,00	0,00	0,00	0,00
03	Politica regionale unitaria per l'assetto del territorio e l'edilizia abitativa (solo per le Regioni)	0,00	0,00	0,00	0,00	0,00	0,00	0,00	0,00	0,00	0,00	0,00

COMUNE DI SANTA GIUSTA

PROSPETTO DELLE SPESE DI BILANCIO PER MISSIONI, PROGRAMMI E MACROAGGREGATI - ESERCIZIO 2016

SPESE CORRENTI - PAGAMENTI IN C/COMPETENZA

	Missioni e Programmi \ Macroaggregati	Redditi da lavoro dipendente	Imposte e tasse a carico dell'ente	Acquisto di beni e servizi	Trasferimenti correnti	Trasferimenti di tributi *(solo per le Regioni)*	Fondi perequativi *(solo per le Regioni)*	Interessi passivi	Altre spese per redditi da capitale	Rimborsi e poste correttive delle entrate	Altre spese correnti	Totale
		101	102	103	104	105	106	107	108	109	110	100
	Totale Missione 8 - Assetto del territorio ed edilizia abitativa	0,00	0,00	1.971,60	0,00	0,00	0,00	0,00	0,00	0,00	1.164,92	3.136,52
	Missione 09 Sviluppo sostenibile e tutela del territorio e dell'ambiente											
01	Difesa del suolo	0,00	0,00	0,00	0,00	0,00	0,00	0,00	0,00	0,00	0,00	0,00
02	Tutela, valorizzazione e recupero ambientale	0,00	0,00	27.535,72	8.000,00	0,00	0,00	0,00	0,00	0,00	0,00	35.535,72
03	Rifiuti	0,00	0,00	0,00	506.321,59	0,00	0,00	0,00	0,00	0,00	0,00	506.321,59
04	Servizio idrico integrato	0,00	0,00	3.684,40	0,00	0,00	0,00	0,00	0,00	0,00	0,00	3.684,40
05	Aree protette, parchi naturali, protezione naturalistica e forestazione	0,00	0,00	0,00	0,00	0,00	0,00	0,00	0,00	0,00	0,00	0,00
06	Tutela e valorizzazione delle risorse idriche	0,00	0,00	0,00	0,00	0,00	0,00	0,00	0,00	0,00	0,00	0,00
07	Sviluppo sostenibile territorio montano piccoli Comuni	0,00	0,00	0,00	0,00	0,00	0,00	0,00	0,00	0,00	0,00	0,00
08	Qualità dell'aria e riduzione dell'inquinamento	0,00	0,00	0,00	0,00	0,00	0,00	0,00	0,00	0,00	0,00	0,00
09	Politica regionale unitaria per lo sviluppo sostenibile e la tutela del territorio e l'ambiente (solo per le Regioni)	0,00	0,00	0,00	0,00	0,00	0,00	0,00	0,00	0,00	0,00	0,00
	Totale Missione 9 - Sviluppo sostenibile e tutela del territorio e dell'ambiente	0,00	0,00	31.220,12	514.321,59	0,00	0,00	0,00	0,00	0,00	0,00	545.541,71
	Missione 10 Trasporti e diritto alla mobilità											
01	Trasporto ferroviario	0,00	0,00	0,00	0,00	0,00	0,00	0,00	0,00	0,00	0,00	0,00
02	Trasporto pubblico locale	0,00	0,00	0,00	0,00	0,00	0,00	0,00	0,00	0,00	0,00	0,00
03	Trasporto per vie d'acqua	0,00	0,00	0,00	0,00	0,00	0,00	0,00	0,00	0,00	0,00	0,00
04	Altre modalità di trasporto	0,00	0,00	0,00	0,00	0,00	0,00	0,00	0,00	0,00	0,00	0,00
05	Viabilità e infrastrutture stradali	81.377,26	0,00	168.112,42	0,00	0,00	0,00	0,00	0,00	0,00	1.574,65	251.064,33
06	Politica regionale unitaria per i trasporti e il diritto alla mobilita' (solo per le Regioni)	0,00	0,00	0,00	0,00	0,00	0,00	0,00	0,00	0,00	0,00	0,00
	Totale Missione 10 - Trasporti e diritto alla mobilità	81.377,26	0,00	168.112,42	0,00	0,00	0,00	0,00	0,00	0,00	1.574,65	251.064,33
	Missione 11 Soccorso civile											
01	Sistema di protezione civile	0,00	0,00	818,51	10.401,00	0,00	0,00	0,00	0,00	0,00	0,00	11.219,51
02	Interventi a seguito di calamità naturali	0,00	0,00	0,00	0,00	0,00	0,00	0,00	0,00	0,00	0,00	0,00
03	Politica regionale unitaria per il soccorso e la protezione civile (solo per le Regioni)	0,00	0,00	0,00	0,00	0,00	0,00	0,00	0,00	0,00	0,00	0,00
	Totale Missione 11 - Soccorso civile	0,00	0,00	818,51	10.401,00	0,00	0,00	0,00	0,00	0,00	0,00	11.219,51
	Missione 12 Diritti sociali, politiche sociali e famiglia											
01	Interventi per l'infanzia e i minori e per asili nido	0,00	0,00	0,00	0,00	0,00	0,00	0,00	0,00	0,00	0,00	0,00

COMUNE DI SANTA GIUSTA

PROSPETTO DELLE SPESE DI BILANCIO PER MISSIONI, PROGRAMMI E MACROAGGREGATI - ESERCIZIO 2016

SPESE CORRENTI - PAGAMENTI IN C/COMPETENZA

	Missioni e Programmi \ Macroaggregati	Redditi da lavoro dipendente	Imposte e tasse a carico dell'ente	Acquisto di beni e servizi	Trasferimenti correnti	Trasferimenti di tributi *(solo per le Regioni)*	Fondi perequativi *(solo per le Regioni)*	Interessi passivi	Altre spese per redditi da capitale	Rimborsi e poste correttive delle entrate	Altre spese correnti	Totale
		101	102	103	104	105	106	107	108	109	110	100
02	Interventi per la disabilità	0,00	0,00	0,00	0,00	0,00	0,00	0,00	0,00	0,00	0,00	0,00
03	Interventi per gli anziani	0,00	0,00	0,00	0,00	0,00	0,00	0,00	0,00	0,00	0,00	0,00
04	Interventi per soggetti a rischio di esclusione sociale	0,00	0,00	37.799,84	25.566,51	0,00	0,00	0,00	0,00	0,00	0,00	63.366,35
05	Interventi per le famiglie	0,00	0,00	10.135,84	15.395,88	0,00	0,00	0,00	0,00	0,00	0,00	25.531,72
06	Interventi per il diritto alla casa	0,00	0,00	0,00	0,00	0,00	0,00	0,00	0,00	0,00	0,00	0,00
07	Programmazione e governo della rete dei servizi sociosanitari e sociali	73.073,92	27,00	84.922,56	626.456,59	0,00	0,00	0,00	0,00	0,00	0,00	784.480,07
08	Cooperazione e associazionismo	0,00	0,00	0,00	0,00	0,00	0,00	0,00	0,00	0,00	0,00	0,00
09	Servizio necroscopico e cimiteriale	27.324,79	0,00	300,00	0,00	0,00	0,00	0,00	0,00	0,00	0,00	27.624,79
10	Politica regionale unitaria per i diritti sociali e la famiglia (solo per le Regioni)	0,00	0,00	0,00	0,00	0,00	0,00	0,00	0,00	0,00	0,00	0,00
	Totale Missione 12 - Diritti sociali, politiche sociali e famiglia	100.398,71	27,00	133.158,24	667.418,98	0,00	0,00	0,00	0,00	0,00	0,00	901.002,93
	Missione 13 Tutela della salute											
01	Servizio sanitario regionale - finanziamento ordinario corrente per la garanzia dei LEA	0,00	0,00	0,00	0,00	0,00	0,00	0,00	0,00	0,00	0,00	0,00
02	Servizio sanitario regionale - finanziamento aggiuntivo corrente per livelli di assistenza superiori ai LEA	0,00	0,00	0,00	0,00	0,00	0,00	0,00	0,00	0,00	0,00	0,00
03	Servizio sanitario regionale - finanziamento aggiuntivo corrente per la copertura dello squilibrio di bilancio corrente	0,00	0,00	0,00	0,00	0,00	0,00	0,00	0,00	0,00	0,00	0,00
06	Servizio sanitario regionale - restituzione maggiori gettiti SSN	0,00	0,00	0,00	0,00	0,00	0,00	0,00	0,00	0,00	0,00	0,00
07	Ulteriori spese in materia sanitaria	0,00	0,00	0,00	750,00	0,00	0,00	0,00	0,00	0,00	0,00	750,00
08	Politica regionale unitaria per la tutela della salute (solo per le Regioni)	0,00	0,00	0,00	0,00	0,00	0,00	0,00	0,00	0,00	0,00	0,00
	Totale Missione 13 - Tutela della salute	0,00	0,00	0,00	750,00	0,00	0,00	0,00	0,00	0,00	0,00	750,00
	Missione 14 Sviluppo economico e competitività											
01	Industria, PMI e Artigianato	0,00	0,00	0,00	0,00	0,00	0,00	0,00	0,00	0,00	0,00	0,00
02	Commercio - reti distributive - tutela dei consumatori	0,00	0,00	0,00	6.555,20	0,00	0,00	0,00	0,00	0,00	0,00	6.555,20
03	Ricerca e innovazione	0,00	0,00	0,00	0,00	0,00	0,00	0,00	0,00	0,00	0,00	0,00
04	Reti e altri servizi di pubblica utilità	0,00	0,00	0,00	0,00	0,00	0,00	0,00	0,00	0,00	0,00	0,00
05	Politica regionale unitaria per lo sviluppo economico e la competitivita' (solo per le Regioni)	0,00	0,00	0,00	0,00	0,00	0,00	0,00	0,00	0,00	0,00	0,00
	Totale Missione 14 - Sviluppo economico e competitività	0,00	0,00	0,00	6.555,20	0,00	0,00	0,00	0,00	0,00	0,00	6.555,20

COMUNE DI SANTA GIUSTA

PROSPETTO DELLE SPESE DI BILANCIO PER MISSIONI, PROGRAMMI E MACROAGGREGATI - ESERCIZIO 2016

SPESE CORRENTI - PAGAMENTI IN C/COMPETENZA

	Missioni e Programmi \ Macroaggregati	Redditi da lavoro dipendente	Imposte e tasse a carico dell'ente	Acquisto di beni e servizi	Trasferimenti correnti	Trasferimenti di tributi *(solo per le Regioni)*	Fondi perequativi *(solo per le Regioni)*	Interessi passivi	Altre spese per redditi da capitale	Rimborsi e poste correttive delle entrate	Altre spese correnti	Totale
		101	102	103	104	105	106	107	108	109	110	100
	Missione 15 Politiche per il lavoro e la formazione professionale											
01	Servizi per lo sviluppo del mercato del lavoro	0,00	0,00	0,00	0,00	0,00	0,00	0,00	0,00	0,00	0,00	0,00
02	Formazione professionale	0,00	0,00	0,00	0,00	0,00	0,00	0,00	0,00	0,00	0,00	0,00
03	Sostegno all'occupazione	0,00	0,00	0,00	0,00	0,00	0,00	0,00	0,00	0,00	0,00	0,00
04	Politica regionale unitaria per il lavoro e la formazione professionale (solo per le Regioni)	0,00	0,00	0,00	0,00	0,00	0,00	0,00	0,00	0,00	0,00	0,00
	Totale Missione 15 - Politiche per il lavoro e la formazione professionale	0,00	0,00	0,00	0,00	0,00	0,00	0,00	0,00	0,00	0,00	0,00
	Missione 16 Agricoltura, politiche agroalimentari e pesca											
01	Sviluppo del settore agricolo e del sistema agroalimentare	0,00	0,00	0,00	0,00	0,00	0,00	0,00	0,00	0,00	0,00	0,00
02	Caccia e pesca	0,00	0,00	0,00	0,00	0,00	0,00	0,00	0,00	0,00	0,00	0,00
03	Politica regionale unitaria per l'agricoltura, i sistemi agroalimentari, la caccia e la pesca (solo per le Regioni)	0,00	0,00	0,00	0,00	0,00	0,00	0,00	0,00	0,00	0,00	0,00
	Totale Missione 16 - Agricoltura, politiche agroalimentari e pesca	0,00	0,00	0,00	0,00	0,00	0,00	0,00	0,00	0,00	0,00	0,00
	Missione 17 Energia e diversificazione delle fonti energetiche											
01	Fonti energetiche	0,00	0,00	0,00	0,00	0,00	0,00	0,00	0,00	0,00	0,00	0,00
02	Politica regionale unitaria per l'energia e la diversificazione delle fonti energetiche (solo per le Regioni)	0,00	0,00	0,00	0,00	0,00	0,00	0,00	0,00	0,00	0,00	0,00
	Totale Missione 17 - Energia e diversificazione delle fonti energetiche	0,00	0,00	0,00	0,00	0,00	0,00	0,00	0,00	0,00	0,00	0,00
	Missione 18 Relazioni con le altre autonomie territoriali e locali											
01	Relazioni finanziarie con le altre autonomie territoriali	0,00	0,00	0,00	0,00	0,00	0,00	0,00	0,00	0,00	0,00	0,00
02	Politica regionale unitaria per le relazioni con le altre autonomie locali (solo per le Regioni)	0,00	0,00	0,00	0,00	0,00	0,00	0,00	0,00	0,00	0,00	0,00
	Totale Missione 18 - Relazioni con le altre autonomie territoriali e locali	0,00	0,00	0,00	0,00	0,00	0,00	0,00	0,00	0,00	0,00	0,00
	Missione 19 Relazioni internazionali											
01	Relazioni internazionali e Cooperazione allo sviluppo	0,00	0,00	0,00	0,00	0,00	0,00	0,00	0,00	0,00	0,00	0,00
02	Cooperazione territoriale	0,00	0,00	0,00	0,00	0,00	0,00	0,00	0,00	0,00	0,00	0,00

COMUNE DI SANTA GIUSTA

PROSPETTO DELLE SPESE DI BILANCIO PER MISSIONI, PROGRAMMI E MACROAGGREGATI - ESERCIZIO 2016

SPESE CORRENTI - PAGAMENTI IN C/COMPETENZA

	Missioni e Programmi \ Macroaggregati	Redditi da lavoro dipendente	Imposte e tasse a carico dell'ente	Acquisto di beni e servizi	Trasferimenti correnti	Trasferimenti di tributi *(solo per le Regioni)*	Fondi perequativi *(solo per le Regioni)*	Interessi passivi	Altre spese per redditi da capitale	Rimborsi e poste correttive delle entrate	Altre spese correnti	Totale
		101	102	103	104	105	106	107	108	109	110	100
	Totale Missione 19 - Relazioni internazionali	0,00	0,00	0,00	0,00	0,00	0,00	0,00	0,00	0,00	0,00	0,00
	Missione 20 Fondi e accantonamenti											
01	Fondo di riserva	0,00	0,00	0,00	0,00	0,00	0,00	0,00	0,00	0,00	0,00	0,00
02	Fondo crediti di dubbia esigibilità	0,00	0,00	0,00	0,00	0,00	0,00	0,00	0,00	0,00	0,00	0,00
03	Altri fondi	0,00	0,00	0,00	0,00	0,00	0,00	0,00	0,00	0,00	0,00	0,00
	Totale Missione 20 - Fondi e accantonamenti	0,00	0,00	0,00	0,00	0,00	0,00	0,00	0,00	0,00	0,00	0,00
	Missione 50 Debito pubblico											
01	Quota interessi ammortamento mutui e prestiti obbligazionari	0,00	0,00	0,00	0,00	0,00	0,00	46.373,02	0,00	0,00	0,00	46.373,02
	Totale Missione 50 - Debito pubblico	0,00	0,00	0,00	0,00	0,00	0,00	46.373,02	0,00	0,00	0,00	46.373,02
	Missione 60 Anticipazioni finanziarie											
01	Restituzione anticipazione di tesoreria	0,00	0,00	0,00	0,00	0,00	0,00	0,00	0,00	0,00	0,00	0,00
	Totale Missione 60 - Anticipazioni finanziarie	0,00	0,00	0,00	0,00	0,00	0,00	0,00	0,00	0,00	0,00	0,00
	Totale Macroaggregati	879.644,99	69.898,07	767.053,84	1.309.520,16	0,00	0,00	46.373,02	0,00	5.060,00	32.170,07	3.109.720,15

(*) Allegato introdotto dal DM 1 dicembre 2015. Gli enti locali possono rinviare la decorrenza dell'aggiornamento dello schema di rendiconto all'esercizio in cui i rendiconti dei Comuni e delle Province sono acquisiti dalla banca dati delle amministrazioni pubbliche di cui all'articolo 13 della legge n. 196 del 2009 e resi disponibili a ISTAT

COMUNE DI SANTA GIUSTA

PROSPETTO DELLE SPESE DI BILANCIO PER MISSIONI, PROGRAMMI E MACROAGGREGATI - ESERCIZIO 2016

SPESE IN CONTO CAPITALE E SPESE PER INCREMENTO DI ATTIVITA' FINANZIARIE - PAGAMENTI IN C/COMPETENZA

	Missioni e Programmi \ Macroaggregati	Tributi in conto capitale a carico dell'ente	Investimenti fissi lordi e acquisto di terreni	Contributi agli investimenti	Altri trasferimenti in conto capitale	Altre spese in conto capitale	Totale SPESE IN CONTO CAPITALE	Acquisizioni di attività finanziarie	Concessione crediti di breve termine	Concessione crediti di medio-lungo termine	Altre spese per incremento di attività finanziarie	Totale SPESE PER INCREMENTO DI ATTIVITA' FINANZIARIE
		201	202	203	204	205	200	301	302	303	304	300
	Missione 01 Servizi istituzionali, generali e di gestione											
01	Organi istituzionali	0,00	0,00	0,00	0,00	0,00	0,00	0,00	0,00	0,00	0,00	0,00
02	Segreteria generale	0,00	3.000,04	0,00	0,00	0,00	3.000,04	0,00	0,00	0,00	0,00	0,00
03	Gestione economica, finanziaria, programmazione e provveditorato	0,00	976,90	0,00	0,00	0,00	976,90	0,00	0,00	0,00	0,00	0,00
04	Gestione delle entrate tributarie e servizi fiscali	0,00	0,00	0,00	0,00	0,00	0,00	0,00	0,00	0,00	0,00	0,00
05	Gestione dei beni demaniali e patrimoniali	0,00	26.487,61	0,00	0,00	0,00	26.487,61	0,00	0,00	0,00	0,00	0,00
06	Ufficio tecnico	0,00	9.147,00	0,00	0,00	0,00	9.147,00	0,00	0,00	0,00	0,00	0,00
07	Elezioni e consultazioni popolari - Anagrafe e stato civile	0,00	0,00	0,00	0,00	0,00	0,00	0,00	0,00	0,00	0,00	0,00
08	Statistica e sistemi informativi	0,00	0,00	0,00	0,00	0,00	0,00	0,00	0,00	0,00	0,00	0,00
09	Assistenza tecnico-amministrativa agli enti locali	0,00	0,00	0,00	0,00	0,00	0,00	0,00	0,00	0,00	0,00	0,00
10	Risorse umane	0,00	0,00	0,00	0,00	0,00	0,00	0,00	0,00	0,00	0,00	0,00
11	Altri servizi generali	0,00	0,00	0,00	0,00	0,00	0,00	0,00	0,00	0,00	0,00	0,00
12	Politica regionale unitaria per i servizi istituzionali, generali e di gestione (solo per le Regioni)	0,00	0,00	0,00	0,00	0,00	0,00	0,00	0,00	0,00	0,00	0,00
	Totale Missione 1 - Servizi istituzionali, generali e di gestione	0,00	39.611,55	0,00	0,00	0,00	39.611,55	0,00	0,00	0,00	0,00	0,00
	Missione 02 Giustizia											
01	Uffici giudiziari	0,00	0,00	0,00	0,00	0,00	0,00	0,00	0,00	0,00	0,00	0,00
02	Casa circondariale e altri servizi	0,00	0,00	0,00	0,00	0,00	0,00	0,00	0,00	0,00	0,00	0,00
03	Politica regionale unitaria per la giustizia (solo per le Regioni)	0,00	0,00	0,00	0,00	0,00	0,00	0,00	0,00	0,00	0,00	0,00
	Totale Missione 2 - Giustizia	0,00	0,00	0,00	0,00	0,00	0,00	0,00	0,00	0,00	0,00	0,00
	Missione 03 Ordine pubblico e sicurezza											
01	Polizia locale e amministrativa	0,00	0,00	0,00	0,00	0,00	0,00	0,00	0,00	0,00	0,00	0,00
02	Sistema integrato di sicurezza urbana	0,00	0,00	0,00	0,00	0,00	0,00	0,00	0,00	0,00	0,00	0,00
03	Politica regionale unitaria per l'ordine pubblico e la sicurezza (solo per le Regioni)	0,00	0,00	0,00	0,00	0,00	0,00	0,00	0,00	0,00	0,00	0,00
	Totale Missione 3 - Ordine pubblico e sicurezza	0,00	0,00	0,00	0,00	0,00	0,00	0,00	0,00	0,00	0,00	0,00
	Missione 04 Istruzione e diritto allo studio											
01	Istruzione prescolastica	0,00	68.001,99	0,00	0,00	0,00	68.001,99	0,00	0,00	0,00	0,00	0,00

COMUNE DI SANTA GIUSTA

PROSPETTO DELLE SPESE DI BILANCIO PER MISSIONI, PROGRAMMI E MACROAGGREGATI - ESERCIZIO 2016

SPESE IN CONTO CAPITALE E SPESE PER INCREMENTO DI ATTIVITA' FINANZIARIE - PAGAMENTI IN C/COMPETENZA

	Missioni e Programmi \ Macroaggregati	Tributi in conto capitale a carico dell'ente	Investimenti fissi lordi e acquisto di terreni	Contributi agli investimenti	Altri trasferimenti in conto capitale	Altre spese in conto capitale	Totale SPESE IN CONTO CAPITALE	Acquisizioni di attività finanziarie	Concessione crediti di breve termine	Concessione crediti di medio-lungo termine	Altre spese per incremento di attività finanziarie	Totale SPESE PER INCREMENTO DI ATTIVITA' FINANZIARIE
		201	202	203	204	205	200	301	302	303	304	300
02	Altri ordini di istruzione non universitaria	0,00	0,00	0,00	0,00	0,00	0,00	0,00	0,00	0,00	0,00	0,00
03	Edilizia scolastica (solo per le Regioni)	0,00	0,00	0,00	0,00	0,00	0,00	0,00	0,00	0,00	0,00	0,00
04	Istruzione universitaria	0,00	0,00	0,00	0,00	0,00	0,00	0,00	0,00	0,00	0,00	0,00
05	Istruzione tecnica superiore	0,00	0,00	0,00	0,00	0,00	0,00	0,00	0,00	0,00	0,00	0,00
06	Servizi ausiliari all'istruzione	0,00	0,00	0,00	0,00	0,00	0,00	0,00	0,00	0,00	0,00	0,00
07	Diritto allo studio	0,00	0,00	0,00	0,00	0,00	0,00	0,00	0,00	0,00	0,00	0,00
08	Politica regionale unitaria per l'istruzione e il diritto allo studio (solo per le Regioni)	0,00	0,00	0,00	0,00	0,00	0,00	0,00	0,00	0,00	0,00	0,00
	Totale Missione 4 - Istruzione e diritto allo studio	0,00	68.001,99	0,00	0,00	0,00	68.001,99	0,00	0,00	0,00	0,00	0,00
	Missione 05 Tutela e valorizzazione dei beni e delle attività culturali											
01	Valorizzazione dei beni di interesse storico	0,00	0,00	0,00	0,00	0,00	0,00	0,00	0,00	0,00	0,00	0,00
02	Attività culturali e interventi diversi nel settore culturale	0,00	26.301,09	0,00	0,00	0,00	26.301,09	0,00	0,00	0,00	0,00	0,00
03	Politica regionale unitaria per la tutela dei beni e delle attivita' culturali (solo per le Regioni)	0,00	0,00	0,00	0,00	0,00	0,00	0,00	0,00	0,00	0,00	0,00
	Totale Missione 5 - Tutela e valorizzazione dei beni e delle attività culturali	0,00	26.301,09	0,00	0,00	0,00	26.301,09	0,00	0,00	0,00	0,00	0,00
	Missione 06 Politiche giovanili, sport e tempo libero											
01	Sport e tempo libero	0,00	43.812,30	0,00	0,00	0,00	43.812,30	0,00	0,00	0,00	0,00	0,00
02	Giovani	0,00	0,00	0,00	0,00	0,00	0,00	0,00	0,00	0,00	0,00	0,00
03	Politica regionale unitaria per i giovani, lo sport e il tempo libero (solo per le Regioni)	0,00	0,00	0,00	0,00	0,00	0,00	0,00	0,00	0,00	0,00	0,00
	Totale Missione 6 - Politiche giovanili, sport e tempo libero	0,00	43.812,30	0,00	0,00	0,00	43.812,30	0,00	0,00	0,00	0,00	0,00
	Missione 07 Turismo											
01	Sviluppo e valorizzazione del turismo	0,00	0,00	0,00	0,00	0,00	0,00	0,00	0,00	0,00	0,00	0,00
02	Politica regionale unitaria per il turismo (solo per le Regioni)	0,00	0,00	0,00	0,00	0,00	0,00	0,00	0,00	0,00	0,00	0,00
	Totale Missione 7 - Turismo	0,00	0,00	0,00	0,00	0,00	0,00	0,00	0,00	0,00	0,00	0,00
	Missione 08 Assetto del territorio ed edilizia abitativa											
01	Urbanistica e assetto del territorio	0,00	36.394,64	0,00	0,00	0,00	36.394,64	0,00	0,00	0,00	0,00	0,00
02	Edilizia residenziale pubblica e locale e piani di edilizia economico-popolare	0,00	0,00	0,00	0,00	0,00	0,00	0,00	0,00	0,00	0,00	0,00

COMUNE DI SANTA GIUSTA

PROSPETTO DELLE SPESE DI BILANCIO PER MISSIONI, PROGRAMMI E MACROAGGREGATI - ESERCIZIO 2016

SPESE IN CONTO CAPITALE E SPESE PER INCREMENTO DI ATTIVITA' FINANZIARIE - PAGAMENTI IN C/COMPETENZA

	Missioni e Programmi \ Macroaggregati	Tributi in conto capitale a carico dell'ente	Investimenti fissi lordi e acquisto di terreni	Contributi agli investimenti	Altri trasferimenti in conto capitale	Altre spese in conto capitale	Totale SPESE IN CONTO CAPITALE	Acquisizioni di attività finanziarie	Concessione crediti di breve termine	Concessione crediti di medio-lungo termine	Altre spese per incremento di attività finanziarie	Totale SPESE PER INCREMENTO DI ATTIVITA' FINANZIARIE
		201	202	203	204	205	200	301	302	303	304	300
03	Politica regionale unitaria per l'assetto del territorio e l'edilizia abitativa (solo per le Regioni)	0,00	0,00	0,00	0,00	0,00	0,00	0,00	0,00	0,00	0,00	0,00
	Totale Missione 8 - Assetto del territorio ed edilizia abitativa	0,00	36.394,64	0,00	0,00	0,00	36.394,64	0,00	0,00	0,00	0,00	0,00
	Missione 09 Sviluppo sostenibile e tutela del territorio e dell'ambiente											
01	Difesa del suolo	0,00	0,00	0,00	0,00	0,00	0,00	0,00	0,00	0,00	0,00	0,00
02	Tutela, valorizzazione e recupero ambientale	0,00	22.010,44	0,00	0,00	0,00	22.010,44	0,00	0,00	0,00	0,00	0,00
03	Rifiuti	0,00	0,00	0,00	0,00	0,00	0,00	0,00	0,00	0,00	0,00	0,00
04	Servizio idrico integrato	0,00	6.373,28	0,00	0,00	0,00	6.373,28	0,00	0,00	0,00	0,00	0,00
05	Aree protette, parchi naturali, protezione naturalistica e forestazione	0,00	0,00	0,00	0,00	0,00	0,00	0,00	0,00	0,00	0,00	0,00
06	Tutela e valorizzazione delle risorse idriche	0,00	0,00	0,00	0,00	0,00	0,00	0,00	0,00	0,00	0,00	0,00
07	Sviluppo sostenibile territorio montano piccoli Comuni	0,00	0,00	0,00	0,00	0,00	0,00	0,00	0,00	0,00	0,00	0,00
08	Qualità dell'aria e riduzione dell'inquinamento	0,00	0,00	0,00	0,00	0,00	0,00	0,00	0,00	0,00	0,00	0,00
09	Politica regionale unitaria per lo sviluppo sostenibile e la tutela del territorio e l'ambiente (solo per le Regioni)	0,00	0,00	0,00	0,00	0,00	0,00	0,00	0,00	0,00	0,00	0,00
	Totale Missione 9 - Sviluppo sostenibile e tutela del territorio e dell'ambiente	0,00	28.383,72	0,00	0,00	0,00	28.383,72	0,00	0,00	0,00	0,00	0,00
	Missione 10 Trasporti e diritto alla mobilità											
01	Trasporto ferroviario	0,00	0,00	0,00	0,00	0,00	0,00	0,00	0,00	0,00	0,00	0,00
02	Trasporto pubblico locale	0,00	0,00	0,00	0,00	0,00	0,00	0,00	0,00	0,00	0,00	0,00
03	Trasporto per vie d'acqua	0,00	0,00	0,00	0,00	0,00	0,00	0,00	0,00	0,00	0,00	0,00
04	Altre modalità di trasporto	0,00	0,00	0,00	0,00	0,00	0,00	0,00	0,00	0,00	0,00	0,00
05	Viabilità e infrastrutture stradali	0,00	333.542,60	0,00	0,00	0,00	333.542,60	0,00	0,00	0,00	0,00	0,00
06	Politica regionale unitaria per i trasporti e il diritto alla mobilita' (solo per le Regioni)	0,00	0,00	0,00	0,00	0,00	0,00	0,00	0,00	0,00	0,00	0,00
	Totale Missione 10 - Trasporti e diritto alla mobilità	0,00	333.542,60	0,00	0,00	0,00	333.542,60	0,00	0,00	0,00	0,00	0,00
	Missione 11 Soccorso civile											
01	Sistema di protezione civile	0,00	0,00	0,00	0,00	0,00	0,00	0,00	0,00	0,00	0,00	0,00
02	Interventi a seguito di calamità naturali	0,00	0,00	0,00	0,00	0,00	0,00	0,00	0,00	0,00	0,00	0,00
03	Politica regionale unitaria per il soccorso e la protezione civile (solo per le Regioni)	0,00	0,00	0,00	0,00	0,00	0,00	0,00	0,00	0,00	0,00	0,00
	Totale Missione 11 - Soccorso civile	0,00	0,00	0,00	0,00	0,00	0,00	0,00	0,00	0,00	0,00	0,00

COMUNE DI SANTA GIUSTA

PROSPETTO DELLE SPESE DI BILANCIO PER MISSIONI, PROGRAMMI E MACROAGGREGATI - ESERCIZIO 2016

SPESE IN CONTO CAPITALE E SPESE PER INCREMENTO DI ATTIVITA' FINANZIARIE - PAGAMENTI IN C/COMPETENZA

	Missioni e Programmi \ Macroaggregati	Tributi in conto capitale a carico dell'ente	Investimenti fissi lordi e acquisto di terreni	Contributi agli investimenti	Altri trasferimenti in conto capitale	Altre spese in conto capitale	Totale SPESE IN CONTO CAPITALE	Acquisizioni di attività finanziarie	Concessione crediti di breve termine	Concessione crediti di medio-lungo termine	Altre spese per incremento di attività finanziarie	Totale SPESE PER INCREMENTO DI ATTIVITA' FINANZIARIE
		201	202	203	204	205	200	301	302	303	304	300
	Missione 12 Diritti sociali, politiche sociali e famiglia											
01	Interventi per l'infanzia e i minori e per asili nido	0,00	13.959,87	0,00	0,00	0,00	13.959,87	0,00	0,00	0,00	0,00	0,00
02	Interventi per la disabilità	0,00	0,00	0,00	0,00	0,00	0,00	0,00	0,00	0,00	0,00	0,00
03	Interventi per gli anziani	0,00	0,00	0,00	0,00	0,00	0,00	0,00	0,00	0,00	0,00	0,00
04	Interventi per soggetti a rischio di esclusione sociale	0,00	0,00	0,00	0,00	0,00	0,00	0,00	0,00	0,00	0,00	0,00
05	Interventi per le famiglie	0,00	0,00	0,00	0,00	0,00	0,00	0,00	0,00	0,00	0,00	0,00
06	Interventi per il diritto alla casa	0,00	0,00	0,00	0,00	0,00	0,00	0,00	0,00	0,00	0,00	0,00
07	Programmazione e governo della rete dei servizi sociosanitari e sociali	0,00	0,00	0,00	0,00	0,00	0,00	0,00	0,00	0,00	0,00	0,00
08	Cooperazione e associazionismo	0,00	0,00	0,00	0,00	0,00	0,00	0,00	0,00	0,00	0,00	0,00
09	Servizio necroscopico e cimiteriale	0,00	0,00	0,00	0,00	0,00	0,00	0,00	0,00	0,00	0,00	0,00
10	Politica regionale unitaria per i diritti sociali e la famiglia (solo per le Regioni)	0,00	0,00	0,00	0,00	0,00	0,00	0,00	0,00	0,00	0,00	0,00
	Totale Missione 12 - Diritti sociali, politiche sociali e famiglia	0,00	13.959,87	0,00	0,00	0,00	13.959,87	0,00	0,00	0,00	0,00	0,00
	Missione 13 Tutela della salute											
04	Servizio sanitario regionale - ripiano di disavanzi sanitari relativi ad esercizi pregressi	0,00	0,00	0,00	0,00	0,00	0,00	0,00	0,00	0,00	0,00	0,00
05	Servizio sanitario regionale - investimenti sanitari	0,00	0,00	0,00	0,00	0,00	0,00	0,00	0,00	0,00	0,00	0,00
07	Ulteriori spese in materia sanitaria	0,00	0,00	0,00	0,00	0,00	0,00	0,00	0,00	0,00	0,00	0,00
08	Politica regionale unitaria per la tutela della salute (solo per le Regioni)	0,00	0,00	0,00	0,00	0,00	0,00	0,00	0,00	0,00	0,00	0,00
	Totale Missione 13 - Tutela della salute	0,00	0,00	0,00	0,00	0,00	0,00	0,00	0,00	0,00	0,00	0,00
	Missione 14 Sviluppo economico e competitività											
01	Industria, PMI e Artigianato	0,00	0,00	0,00	0,00	0,00	0,00	0,00	0,00	0,00	0,00	0,00
02	Commercio - reti distributive - tutela dei consumatori	0,00	0,00	0,00	0,00	0,00	0,00	0,00	0,00	0,00	0,00	0,00
03	Ricerca e innovazione	0,00	0,00	0,00	0,00	0,00	0,00	0,00	0,00	0,00	0,00	0,00
04	Reti e altri servizi di pubblica utilità	0,00	0,00	0,00	0,00	0,00	0,00	0,00	0,00	0,00	0,00	0,00
05	Politica regionale unitaria per lo sviluppo economico e la competitivita' (solo per le Regioni)	0,00	0,00	0,00	0,00	0,00	0,00	0,00	0,00	0,00	0,00	0,00
	Totale Missione 14 - Sviluppo economico e competitività	0,00	0,00	0,00	0,00	0,00	0,00	0,00	0,00	0,00	0,00	0,00

COMUNE DI SANTA GIUSTA

PROSPETTO DELLE SPESE DI BILANCIO PER MISSIONI, PROGRAMMI E MACROAGGREGATI - ESERCIZIO 2016

SPESE IN CONTO CAPITALE E SPESE PER INCREMENTO DI ATTIVITA' FINANZIARIE - PAGAMENTI IN C/COMPETENZA

	Missioni e Programmi \ Macroaggregati	Tributi in conto capitale a carico dell'ente	Investimenti fissi lordi e acquisto di terreni	Contributi agli investimenti	Altri trasferimenti in conto capitale	Altre spese in conto capitale	Totale SPESE IN CONTO CAPITALE	Acquisizioni di attività finanziarie	Concessione crediti di breve termine	Concessione crediti di medio-lungo termine	Altre spese per incremento di attività finanziarie	Totale SPESE PER INCREMENTO DI ATTIVITA' FINANZIARIE
		201	202	203	204	205	200	301	302	303	304	300
	Missione 15 Politiche per il lavoro e la formazione professionale											
01	Servizi per lo sviluppo del mercato del lavoro	0,00	0,00	0,00	0,00	0,00	0,00	0,00	0,00	0,00	0,00	0,00
02	Formazione professionale	0,00	0,00	0,00	0,00	0,00	0,00	0,00	0,00	0,00	0,00	0,00
03	Sostegno all'occupazione	0,00	0,00	0,00	0,00	0,00	0,00	0,00	0,00	0,00	0,00	0,00
04	Politica regionale unitaria per il lavoro e la formazione professionale (solo per le Regioni)	0,00	0,00	0,00	0,00	0,00	0,00	0,00	0,00	0,00	0,00	0,00
	Totale Missione 15 - Politiche per il lavoro e la formazione professionale	0,00	0,00	0,00	0,00	0,00	0,00	0,00	0,00	0,00	0,00	0,00
	Missione 16 Agricoltura, politiche agroalimentari e pesca											
01	Sviluppo del settore agricolo e del sistema agroalimentare	0,00	0,00	0,00	0,00	0,00	0,00	0,00	0,00	0,00	0,00	0,00
02	Caccia e pesca	0,00	0,00	0,00	0,00	0,00	0,00	0,00	0,00	0,00	0,00	0,00
03	Politica regionale unitaria per l'agricoltura, i sistemi agroalimentari, la caccia e la pesca (solo per le Regioni)	0,00	0,00	0,00	0,00	0,00	0,00	0,00	0,00	0,00	0,00	0,00
	Totale Missione 16 - Agricoltura, politiche agroalimentari e pesca	0,00	0,00	0,00	0,00	0,00	0,00	0,00	0,00	0,00	0,00	0,00
	Missione 17 Energia e diversificazione delle fonti energetiche											
01	Fonti energetiche	0,00	0,00	0,00	0,00	0,00	0,00	0,00	0,00	0,00	0,00	0,00
02	Politica regionale unitaria per l'energia e la diversificazione delle fonti energetiche (solo per le Regioni)	0,00	0,00	0,00	0,00	0,00	0,00	0,00	0,00	0,00	0,00	0,00
	Totale Missione 17 - Energia e diversificazione delle fonti energetiche	0,00	0,00	0,00	0,00	0,00	0,00	0,00	0,00	0,00	0,00	0,00
	Missione 18 Relazioni con le altre autonomie territoriali e locali											
01	Relazioni finanziarie con le altre autonomie territoriali	0,00	0,00	0,00	0,00	0,00	0,00	0,00	0,00	0,00	0,00	0,00
02	Politica regionale unitaria per le relazioni con le altre autonomie locali (solo per le Regioni)	0,00	0,00	0,00	0,00	0,00	0,00	0,00	0,00	0,00	0,00	0,00
	Totale Missione 18 - Relazioni con le altre autonomie territoriali e locali	0,00	0,00	0,00	0,00	0,00	0,00	0,00	0,00	0,00	0,00	0,00
	Missione 19 Relazioni internazionali											
01	Relazioni internazionali e Cooperazione allo sviluppo	0,00	0,00	0,00	0,00	0,00	0,00	0,00	0,00	0,00	0,00	0,00

COMUNE DI SANTA GIUSTA

PROSPETTO DELLE SPESE DI BILANCIO PER MISSIONI, PROGRAMMI E MACROAGGREGATI - ESERCIZIO 2016

SPESE IN CONTO CAPITALE E SPESE PER INCREMENTO DI ATTIVITA' FINANZIARIE - PAGAMENTI IN C/COMPETENZA

	Missioni e Programmi \ Macroaggregati	Tributi in conto capitale a carico dell'ente	Investimenti fissi lordi e acquisto di terreni	Contributi agli investimenti	Altri trasferimenti in conto capitale	Altre spese in conto capitale	Totale SPESE IN CONTO CAPITALE	Acquisizioni di attività finanziarie	Concessione crediti di breve termine	Concessione crediti di medio-lungo termine	Altre spese per incremento di attività finanziarie	Totale SPESE PER INCREMENTO DI ATTIVITA' FINANZIARIE
		201	202	203	204	205	200	301	302	303	304	300
02	Cooperazione territoriale	0,00	0,00	0,00	0,00	0,00	0,00	0,00	0,00	0,00	0,00	0,00
	Totale Missione 19 - Relazioni internazionali	0,00	0,00	0,00	0,00	0,00	0,00	0,00	0,00	0,00	0,00	0,00
	Missione 20 Fondi e accantonamenti											
02	Fondo crediti di dubbia esigibilità	0,00	0,00	0,00	0,00	0,00	0,00	0,00	0,00	0,00	0,00	0,00
03	Altri fondi	0,00	0,00	0,00	0,00	0,00	0,00	0,00	0,00	0,00	0,00	0,00
	Totale Missione 20 - Fondi e accantonamenti	0,00	0,00	0,00	0,00	0,00	0,00	0,00	0,00	0,00	0,00	0,00
	Totale Macroaggregati	0,00	590.007,76	0,00	0,00	0,00	590.007,76	0,00	0,00	0,00	0,00	0,00

(*) Allegato introdotto dal DM 1 dicembre 2015. Gli enti locali possono rinviare la decorrenza dell'aggiornamento dello schema di rendiconto all'esercizio in cui i rendiconti dei Comuni e delle Province sono acquisiti dalla banca dati delle amministrazioni pubbliche di cui all'articolo 13 della legge n. 196 del 2009 e resi disponibili a ISTAT

COMUNE DI SANTA GIUSTA

PROSPETTO DELLE SPESE DI BILANCIO PER MISSIONI, PROGRAMMI E MACROAGGREGATI - ESERCIZIO 2016

SPESE CORRENTI - PAGAMENTI IN C/RESIDUI

	Missioni e Programmi \ Macroaggregati	Redditi da lavoro dipendente	Imposte e tasse a carico dell'ente	Acquisto di beni e servizi	Trasferimenti correnti	Trasferimenti di tributi *(solo per le Regioni)*	Fondi perequativi *(solo per le Regioni)*	Interessi passivi	Altre spese per redditi da capitale	Rimborsi e poste correttive delle entrate	Altre spese correnti	Totale
		101	102	103	104	105	106	107	108	109	110	100
	Missione 01 Servizi istituzionali, generali e di gestione											
01	Organi istituzionali	0,00	0,00	927,39	14.500,19	0,00	0,00	0,00	0,00	0,00	0,00	15.427,58
02	Segreteria generale	155,04	0,00	10.677,38	0,00	0,00	0,00	0,00	0,00	0,00	0,00	10.832,42
03	Gestione economica, finanziaria, programmazione e provveditorato	0,00	0,00	3.705,53	0,00	0,00	0,00	0,00	0,00	0,00	26.109,39	29.814,92
04	Gestione delle entrate tributarie e servizi fiscali	0,00	0,00	7.256,67	18.860,00	0,00	0,00	0,00	0,00	0,00	2.395,79	28.512,46
05	Gestione dei beni demaniali e patrimoniali	0,00	0,00	22.252,86	0,00	0,00	0,00	0,00	0,00	0,00	0,00	22.252,86
06	Ufficio tecnico	12,50	0,00	42.474,30	10.587,00	0,00	0,00	0,00	0,00	0,00	0,00	53.073,80
07	Elezioni e consultazioni popolari - Anagrafe e stato civile	0,00	0,00	0,00	0,00	0,00	0,00	0,00	0,00	0,00	0,00	0,00
08	Statistica e sistemi informativi	0,00	0,00	0,00	0,00	0,00	0,00	0,00	0,00	0,00	0,00	0,00
09	Assistenza tecnico-amministrativa agli enti locali	0,00	0,00	0,00	0,00	0,00	0,00	0,00	0,00	0,00	0,00	0,00
10	Risorse umane	0,00	0,00	0,00	0,00	0,00	0,00	0,00	0,00	0,00	0,00	0,00
11	Altri servizi generali	0,00	0,00	13.027,78	770,00	0,00	0,00	0,00	0,00	0,00	0,00	13.797,78
12	Politica regionale unitaria per i servizi istituzionali, generali e di gestione (solo per le Regioni)	0,00	0,00	0,00	0,00	0,00	0,00	0,00	0,00	0,00	0,00	0,00
	Totale Missione 1 - Servizi istituzionali, generali e di gestione	167,54	0,00	100.321,91	44.717,19	0,00	0,00	0,00	0,00	0,00	28.505,18	173.711,82
	Missione 02 Giustizia											
01	Uffici giudiziari	0,00	0,00	0,00	0,00	0,00	0,00	0,00	0,00	0,00	0,00	0,00
02	Casa circondariale e altri servizi	0,00	0,00	0,00	0,00	0,00	0,00	0,00	0,00	0,00	0,00	0,00
03	Politica regionale unitaria per la giustizia (solo per le Regioni)	0,00	0,00	0,00	0,00	0,00	0,00	0,00	0,00	0,00	0,00	0,00
	Totale Missione 2 - Giustizia	0,00	0,00	0,00	0,00	0,00	0,00	0,00	0,00	0,00	0,00	0,00
	Missione 03 Ordine pubblico e sicurezza											
01	Polizia locale e amministrativa	140,46	0,00	0,00	0,00	0,00	0,00	0,00	0,00	0,00	0,00	140,46
02	Sistema integrato di sicurezza urbana	0,00	0,00	0,00	0,00	0,00	0,00	0,00	0,00	0,00	0,00	0,00
03	Politica regionale unitaria per l'ordine pubblico e la sicurezza (solo per le Regioni)	0,00	0,00	0,00	0,00	0,00	0,00	0,00	0,00	0,00	0,00	0,00
	Totale Missione 3 - Ordine pubblico e sicurezza	140,46	0,00	0,00	0,00	0,00	0,00	0,00	0,00	0,00	0,00	140,46
	Missione 04 Istruzione e diritto allo studio											
01	Istruzione prescolastica	0,00	0,00	8.916,80	0,00	0,00	0,00	0,00	0,00	0,00	0,00	8.916,80
02	Altri ordini di istruzione non universitaria	0,00	0,00	2.497,08	0,00	0,00	0,00	0,00	0,00	0,00	0,00	2.497,08

COMUNE DI SANTA GIUSTA

PROSPETTO DELLE SPESE DI BILANCIO PER MISSIONI, PROGRAMMI E MACROAGGREGATI - ESERCIZIO 2016

SPESE CORRENTI - PAGAMENTI IN C/RESIDUI

	Missioni e Programmi \ Macroaggregati	Redditi da lavoro dipendente	Imposte e tasse a carico dell'ente	Acquisto di beni e servizi	Trasferimenti correnti	Trasferimenti di tributi *(solo per le Regioni)*	Fondi perequativi *(solo per le Regioni)*	Interessi passivi	Altre spese per redditi da capitale	Rimborsi e poste correttive delle entrate	Altre spese correnti	Totale
		101	102	103	104	105	106	107	108	109	110	100
03	Edilizia scolastica (solo per le Regioni)	0,00	0,00	0,00	0,00	0,00	0,00	0,00	0,00	0,00	0,00	0,00
04	Istruzione universitaria	0,00	0,00	0,00	0,00	0,00	0,00	0,00	0,00	0,00	0,00	0,00
05	Istruzione tecnica superiore	0,00	0,00	0,00	0,00	0,00	0,00	0,00	0,00	0,00	0,00	0,00
06	Servizi ausiliari all'istruzione	0,00	0,00	8.962,96	2.000,00	0,00	0,00	0,00	0,00	0,00	0,00	10.962,96
07	Diritto allo studio	0,00	0,00	0,00	0,00	0,00	0,00	0,00	0,00	0,00	0,00	0,00
08	Politica regionale unitaria per l'istruzione e il diritto allo studio (solo per le Regioni)	0,00	0,00	0,00	0,00	0,00	0,00	0,00	0,00	0,00	0,00	0,00
	Totale Missione 4 - Istruzione e diritto allo studio	0,00	0,00	20.376,84	2.000,00	0,00	0,00	0,00	0,00	0,00	0,00	22.376,84
	Missione 05 Tutela e valorizzazione dei beni e delle attività culturali											
01	Valorizzazione dei beni di interesse storico	0,00	0,00	0,00	0,00	0,00	0,00	0,00	0,00	0,00	0,00	0,00
02	Attività culturali e interventi diversi nel settore culturale	0,00	0,00	4.828,03	11.227,56	0,00	0,00	0,00	0,00	0,00	0,00	16.055,59
03	Politica regionale unitaria per la tutela dei beni e delle attivita' culturali (solo per le Regioni)	0,00	0,00	0,00	0,00	0,00	0,00	0,00	0,00	0,00	0,00	0,00
	Totale Missione 5 - Tutela e valorizzazione dei beni e delle attività culturali	0,00	0,00	4.828,03	11.227,56	0,00	0,00	0,00	0,00	0,00	0,00	16.055,59
	Missione 06 Politiche giovanili, sport e tempo libero											
01	Sport e tempo libero	0,00	0,00	0,00	0,00	0,00	0,00	0,00	0,00	0,00	0,00	0,00
02	Giovani	0,00	0,00	0,00	0,00	0,00	0,00	0,00	0,00	0,00	0,00	0,00
03	Politica regionale unitaria per i giovani, lo sport e il tempo libero (solo per le Regioni)	0,00	0,00	0,00	0,00	0,00	0,00	0,00	0,00	0,00	0,00	0,00
	Totale Missione 6 - Politiche giovanili, sport e tempo libero	0,00	0,00	0,00	0,00	0,00	0,00	0,00	0,00	0,00	0,00	0,00
	Missione 07 Turismo											
01	Sviluppo e valorizzazione del turismo	0,00	0,00	0,00	0,00	0,00	0,00	0,00	0,00	0,00	0,00	0,00
02	Politica regionale unitaria per il turismo (solo per le Regioni)	0,00	0,00	0,00	0,00	0,00	0,00	0,00	0,00	0,00	0,00	0,00
	Totale Missione 7 - Turismo	0,00	0,00	0,00	0,00	0,00	0,00	0,00	0,00	0,00	0,00	0,00
	Missione 08 Assetto del territorio ed edilizia abitativa											
01	Urbanistica e assetto del territorio	0,00	0,00	0,00	0,00	0,00	0,00	0,00	0,00	0,00	1.144,00	1.144,00
02	Edilizia residenziale pubblica e locale e piani di edilizia economico-popolare	0,00	0,00	0,00	0,00	0,00	0,00	0,00	0,00	0,00	0,00	0,00
03	Politica regionale unitaria per l'assetto del territorio e l'edilizia abitativa (solo per le Regioni)	0,00	0,00	0,00	0,00	0,00	0,00	0,00	0,00	0,00	0,00	0,00

COMUNE DI SANTA GIUSTA

PROSPETTO DELLE SPESE DI BILANCIO PER MISSIONI, PROGRAMMI E MACROAGGREGATI - ESERCIZIO 2016

SPESE CORRENTI - PAGAMENTI IN C/RESIDUI

	Missioni e Programmi \ Macroaggregati	Redditi da lavoro dipendente	Imposte e tasse a carico dell'ente	Acquisto di beni e servizi	Trasferimenti correnti	Trasferimenti di tributi *(solo per le Regioni)*	Fondi perequativi *(solo per le Regioni)*	Interessi passivi	Altre spese per redditi da capitale	Rimborsi e poste correttive delle entrate	Altre spese correnti	Totale
		101	102	103	104	105	106	107	108	109	110	100
	Totale Missione 8 - Assetto del territorio ed edilizia abitativa	0,00	0,00	0,00	0,00	0,00	0,00	0,00	0,00	0,00	1.144,00	1.144,00
	Missione 09 Sviluppo sostenibile e tutela del territorio e dell'ambiente											
01	Difesa del suolo	0,00	0,00	0,00	0,00	0,00	0,00	0,00	0,00	0,00	0,00	0,00
02	Tutela, valorizzazione e recupero ambientale	0,00	0,00	93.582,90	3.200,00	0,00	0,00	0,00	0,00	0,00	0,00	96.782,90
03	Rifiuti	0,00	0,00	0,00	0,00	0,00	0,00	0,00	0,00	0,00	0,00	0,00
04	Servizio idrico integrato	0,00	0,00	1.150,00	0,00	0,00	0,00	0,00	0,00	0,00	0,00	1.150,00
05	Aree protette, parchi naturali, protezione naturalistica e forestazione	0,00	0,00	0,00	0,00	0,00	0,00	0,00	0,00	0,00	0,00	0,00
06	Tutela e valorizzazione delle risorse idriche	0,00	0,00	0,00	0,00	0,00	0,00	0,00	0,00	0,00	0,00	0,00
07	Sviluppo sostenibile territorio montano piccoli Comuni	0,00	0,00	0,00	0,00	0,00	0,00	0,00	0,00	0,00	0,00	0,00
08	Qualità dell'aria e riduzione dell'inquinamento	0,00	0,00	0,00	0,00	0,00	0,00	0,00	0,00	0,00	0,00	0,00
09	Politica regionale unitaria per lo sviluppo sostenibile e la tutela del territorio e l'ambiente (solo per le Regioni)	0,00	0,00	0,00	0,00	0,00	0,00	0,00	0,00	0,00	0,00	0,00
	Totale Missione 9 - Sviluppo sostenibile e tutela del territorio e dell'ambiente	0,00	0,00	94.732,90	3.200,00	0,00	0,00	0,00	0,00	0,00	0,00	97.932,90
	Missione 10 Trasporti e diritto alla mobilità											
01	Trasporto ferroviario	0,00	0,00	0,00	0,00	0,00	0,00	0,00	0,00	0,00	0,00	0,00
02	Trasporto pubblico locale	0,00	0,00	0,00	0,00	0,00	0,00	0,00	0,00	0,00	0,00	0,00
03	Trasporto per vie d'acqua	0,00	0,00	0,00	0,00	0,00	0,00	0,00	0,00	0,00	0,00	0,00
04	Altre modalità di trasporto	0,00	0,00	0,00	0,00	0,00	0,00	0,00	0,00	0,00	0,00	0,00
05	Viabilità e infrastrutture stradali	0,00	0,00	24.638,30	0,00	0,00	0,00	0,00	0,00	0,00	0,00	24.638,30
06	Politica regionale unitaria per i trasporti e il diritto alla mobilita' (solo per le Regioni)	0,00	0,00	0,00	0,00	0,00	0,00	0,00	0,00	0,00	0,00	0,00
	Totale Missione 10 - Trasporti e diritto alla mobilità	0,00	0,00	24.638,30	0,00	0,00	0,00	0,00	0,00	0,00	0,00	24.638,30
	Missione 11 Soccorso civile											
01	Sistema di protezione civile	0,00	0,00	0,00	0,00	0,00	0,00	0,00	0,00	0,00	0,00	0,00
02	Interventi a seguito di calamità naturali	0,00	0,00	0,00	0,00	0,00	0,00	0,00	0,00	0,00	0,00	0,00
03	Politica regionale unitaria per il soccorso e la protezione civile (solo per le Regioni)	0,00	0,00	0,00	0,00	0,00	0,00	0,00	0,00	0,00	0,00	0,00
	Totale Missione 11 - Soccorso civile	0,00	0,00	0,00	0,00	0,00	0,00	0,00	0,00	0,00	0,00	0,00
	Missione 12 Diritti sociali, politiche sociali e famiglia											
01	Interventi per l'infanzia e i minori e per asili nido	0,00	0,00	0,00	0,00	0,00	0,00	0,00	0,00	0,00	0,00	0,00

COMUNE DI SANTA GIUSTA

PROSPETTO DELLE SPESE DI BILANCIO PER MISSIONI, PROGRAMMI E MACROAGGREGATI - ESERCIZIO 2016

SPESE CORRENTI - PAGAMENTI IN C/RESIDUI

	Missioni e Programmi \ Macroaggregati	Redditi da lavoro dipendente	Imposte e tasse a carico dell'ente	Acquisto di beni e servizi	Trasferimenti correnti	Trasferimenti di tributi *(solo per le Regioni)*	Fondi perequativi *(solo per le Regioni)*	Interessi passivi	Altre spese per redditi da capitale	Rimborsi e poste correttive delle entrate	Altre spese correnti	Totale
		101	102	103	104	105	106	107	108	109	110	100
02	Interventi per la disabilità	0,00	0,00	0,00	0,00	0,00	0,00	0,00	0,00	0,00	0,00	0,00
03	Interventi per gli anziani	0,00	0,00	0,00	0,00	0,00	0,00	0,00	0,00	0,00	0,00	0,00
04	Interventi per soggetti a rischio di esclusione sociale	0,00	0,00	0,00	1.808,01	0,00	0,00	0,00	0,00	0,00	0,00	1.808,01
05	Interventi per le famiglie	0,00	0,00	7.749,12	0,00	0,00	0,00	0,00	0,00	0,00	0,00	7.749,12
06	Interventi per il diritto alla casa	0,00	0,00	0,00	0,00	0,00	0,00	0,00	0,00	0,00	0,00	0,00
07	Programmazione e governo della rete dei servizi sociosanitari e sociali	0,00	0,00	4.189,72	117.294,17	0,00	0,00	0,00	0,00	0,00	0,00	121.483,89
08	Cooperazione e associazionismo	0,00	0,00	0,00	0,00	0,00	0,00	0,00	0,00	0,00	0,00	0,00
09	Servizio necroscopico e cimiteriale	0,00	0,00	1.073,20	0,00	0,00	0,00	0,00	0,00	0,00	0,00	1.073,20
10	Politica regionale unitaria per i diritti sociali e la famiglia (solo per le Regioni)	0,00	0,00	0,00	0,00	0,00	0,00	0,00	0,00	0,00	0,00	0,00
	Totale Missione 12 - Diritti sociali, politiche sociali e famiglia	0,00	0,00	13.012,04	119.102,18	0,00	0,00	0,00	0,00	0,00	0,00	132.114,22
	Missione 13 Tutela della salute											
01	Servizio sanitario regionale - finanziamento ordinario corrente per la garanzia dei LEA	0,00	0,00	0,00	0,00	0,00	0,00	0,00	0,00	0,00	0,00	0,00
02	Servizio sanitario regionale - finanziamento aggiuntivo corrente per livelli di assistenza superiori ai LEA	0,00	0,00	0,00	0,00	0,00	0,00	0,00	0,00	0,00	0,00	0,00
03	Servizio sanitario regionale - finanziamento aggiuntivo corrente per la copertura dello squilibrio di bilancio corrente	0,00	0,00	0,00	0,00	0,00	0,00	0,00	0,00	0,00	0,00	0,00
06	Servizio sanitario regionale - restituzione maggiori gettiti SSN	0,00	0,00	0,00	0,00	0,00	0,00	0,00	0,00	0,00	0,00	0,00
07	Ulteriori spese in materia sanitaria	0,00	0,00	0,00	2.000,00	0,00	0,00	0,00	0,00	0,00	0,00	2.000,00
08	Politica regionale unitaria per la tutela della salute (solo per le Regioni)	0,00	0,00	0,00	0,00	0,00	0,00	0,00	0,00	0,00	0,00	0,00
	Totale Missione 13 - Tutela della salute	0,00	0,00	0,00	2.000,00	0,00	0,00	0,00	0,00	0,00	0,00	2.000,00
	Missione 14 Sviluppo economico e competitività											
01	Industria, PMI e Artigianato	0,00	0,00	0,00	0,00	0,00	0,00	0,00	0,00	0,00	0,00	0,00
02	Commercio - reti distributive - tutela dei consumatori	0,00	0,00	0,00	0,00	0,00	0,00	0,00	0,00	0,00	0,00	0,00
03	Ricerca e innovazione	0,00	0,00	0,00	0,00	0,00	0,00	0,00	0,00	0,00	0,00	0,00
04	Reti e altri servizi di pubblica utilità	0,00	0,00	0,00	0,00	0,00	0,00	0,00	0,00	0,00	0,00	0,00
05	Politica regionale unitaria per lo sviluppo economico e la competitivita' (solo per le Regioni)	0,00	0,00	0,00	0,00	0,00	0,00	0,00	0,00	0,00	0,00	0,00
	Totale Missione 14 - Sviluppo economico e competitività	0,00	0,00	0,00	0,00	0,00	0,00	0,00	0,00	0,00	0,00	0,00

COMUNE DI SANTA GIUSTA

PROSPETTO DELLE SPESE DI BILANCIO PER MISSIONI, PROGRAMMI E MACROAGGREGATI - ESERCIZIO 2016

SPESE CORRENTI - PAGAMENTI IN C/RESIDUI

	Missioni e Programmi \ Macroaggregati	Redditi da lavoro dipendente	Imposte e tasse a carico dell'ente	Acquisto di beni e servizi	Trasferimenti correnti	Trasferimenti di tributi *(solo per le Regioni)*	Fondi perequativi *(solo per le Regioni)*	Interessi passivi	Altre spese per redditi da capitale	Rimborsi e poste correttive delle entrate	Altre spese correnti	Totale
		101	102	103	104	105	106	107	108	109	110	100
	Missione 15 Politiche per il lavoro e la formazione professionale											
01	Servizi per lo sviluppo del mercato del lavoro	0,00	0,00	0,00	0,00	0,00	0,00	0,00	0,00	0,00	0,00	0,00
02	Formazione professionale	0,00	0,00	0,00	0,00	0,00	0,00	0,00	0,00	0,00	0,00	0,00
03	Sostegno all'occupazione	0,00	0,00	0,00	0,00	0,00	0,00	0,00	0,00	0,00	0,00	0,00
04	Politica regionale unitaria per il lavoro e la formazione professionale (solo per le Regioni)	0,00	0,00	0,00	0,00	0,00	0,00	0,00	0,00	0,00	0,00	0,00
	Totale Missione 15 - Politiche per il lavoro e la formazione professionale	0,00	0,00	0,00	0,00	0,00	0,00	0,00	0,00	0,00	0,00	0,00
	Missione 16 Agricoltura, politiche agroalimentari e pesca											
01	Sviluppo del settore agricolo e del sistema agroalimentare	0,00	0,00	0,00	0,00	0,00	0,00	0,00	0,00	0,00	0,00	0,00
02	Caccia e pesca	0,00	0,00	0,00	0,00	0,00	0,00	0,00	0,00	0,00	0,00	0,00
03	Politica regionale unitaria per l'agricoltura, i sistemi agroalimentari, la caccia e la pesca (solo per le Regioni)	0,00	0,00	0,00	0,00	0,00	0,00	0,00	0,00	0,00	0,00	0,00
	Totale Missione 16 - Agricoltura, politiche agroalimentari e pesca	0,00	0,00	0,00	0,00	0,00	0,00	0,00	0,00	0,00	0,00	0,00
	Missione 17 Energia e diversificazione delle fonti energetiche											
01	Fonti energetiche	0,00	0,00	0,00	0,00	0,00	0,00	0,00	0,00	0,00	0,00	0,00
02	Politica regionale unitaria per l'energia e la diversificazione delle fonti energetiche (solo per le Regioni)	0,00	0,00	0,00	0,00	0,00	0,00	0,00	0,00	0,00	0,00	0,00
	Totale Missione 17 - Energia e diversificazione delle fonti energetiche	0,00	0,00	0,00	0,00	0,00	0,00	0,00	0,00	0,00	0,00	0,00
	Missione 18 Relazioni con le altre autonomie territoriali e locali											
01	Relazioni finanziarie con le altre autonomie territoriali	0,00	0,00	0,00	0,00	0,00	0,00	0,00	0,00	0,00	0,00	0,00
02	Politica regionale unitaria per le relazioni con le altre autonomie locali (solo per le Regioni)	0,00	0,00	0,00	0,00	0,00	0,00	0,00	0,00	0,00	0,00	0,00
	Totale Missione 18 - Relazioni con le altre autonomie territoriali e locali	0,00	0,00	0,00	0,00	0,00	0,00	0,00	0,00	0,00	0,00	0,00
	Missione 19 Relazioni internazionali											
01	Relazioni internazionali e Cooperazione allo sviluppo	0,00	0,00	0,00	0,00	0,00	0,00	0,00	0,00	0,00	0,00	0,00
02	Cooperazione territoriale	0,00	0,00	0,00	0,00	0,00	0,00	0,00	0,00	0,00	0,00	0,00

COMUNE DI SANTA GIUSTA

PROSPETTO DELLE SPESE DI BILANCIO PER MISSIONI, PROGRAMMI E MACROAGGREGATI - ESERCIZIO 2016

SPESE CORRENTI - PAGAMENTI IN C/RESIDUI

	Missioni e Programmi \ Macroaggregati	Redditi da lavoro dipendente	Imposte e tasse a carico dell'ente	Acquisto di beni e servizi	Trasferimenti correnti	Trasferimenti di tributi *(solo per le Regioni)*	Fondi perequativi *(solo per le Regioni)*	Interessi passivi	Altre spese per redditi da capitale	Rimborsi e poste correttive delle entrate	Altre spese correnti	Totale
		101	102	103	104	105	106	107	108	109	110	100
	Totale Missione 19 - Relazioni internazionali	0,00	0,00	0,00	0,00	0,00	0,00	0,00	0,00	0,00	0,00	0,00
	Missione 20 Fondi e accantonamenti											
01	Fondo di riserva	0,00	0,00	0,00	0,00	0,00	0,00	0,00	0,00	0,00	0,00	0,00
02	Fondo crediti di dubbia esigibilità	0,00	0,00	0,00	0,00	0,00	0,00	0,00	0,00	0,00	0,00	0,00
03	Altri fondi	0,00	0,00	0,00	0,00	0,00	0,00	0,00	0,00	0,00	0,00	0,00
	Totale Missione 20 - Fondi e accantonamenti	0,00	0,00	0,00	0,00	0,00	0,00	0,00	0,00	0,00	0,00	0,00
	Missione 50 Debito pubblico											
01	Quota interessi ammortamento mutui e prestiti obbligazionari	0,00	0,00	0,00	0,00	0,00	0,00	0,00	0,00	0,00	0,00	0,00
	Totale Missione 50 - Debito pubblico	0,00	0,00	0,00	0,00	0,00	0,00	0,00	0,00	0,00	0,00	0,00
	Missione 60 Anticipazioni finanziarie											
01	Restituzione anticipazione di tesoreria	0,00	0,00	0,00	0,00	0,00	0,00	0,00	0,00	0,00	0,00	0,00
	Totale Missione 60 - Anticipazioni finanziarie	0,00	0,00	0,00	0,00	0,00	0,00	0,00	0,00	0,00	0,00	0,00
	Totale Macroaggregati	308,00	0,00	257.910,02	182.246,93	0,00	0,00	0,00	0,00	0,00	29.649,18	470.114,13

(*) Allegato introdotto dal DM 1 dicembre 2015. Gli enti locali possono rinviare la decorrenza dell'aggiornamento dello schema di rendiconto all'esercizio in cui i rendiconti dei Comuni e delle Province sono acquisiti dalla banca dati delle amministrazioni pubbliche di cui all'articolo 13 della legge n. 196 del 2009 e resi disponibili a ISTAT

COMUNE DI SANTA GIUSTA

PROSPETTO DELLE SPESE DI BILANCIO PER MISSIONI, PROGRAMMI E MACROAGGREGATI - ESERCIZIO 2016

SPESE IN CONTO CAPITALE E SPESE PER INCREMENTO DI ATTIVITA' FINANZIARIE - PAGAMENTI IN C/RESIDUI

	Missioni e Programmi \ Macroaggregati	Tributi in conto capitale a carico dell'ente	Investimenti fissi lordi e acquisto di terreni	Contributi agli investimenti	Altri trasferimenti in conto capitale	Altre spese in conto capitale	Totale SPESE IN CONTO CAPITALE	Acquisizioni di attività finanziarie	Concessione crediti di breve termine	Concessione crediti di medio-lungo termine	Altre spese per incremento di attività finanziarie	Totale SPESE PER INCREMENTO DI ATTIVITA' FINANZIARIE
		201	202	203	204	205	200	301	302	303	304	300
	Missione 01 Servizi istituzionali, generali e di gestione											
01	Organi istituzionali	0,00	0,00	0,00	0,00	0,00	0,00	0,00	0,00	0,00	0,00	0,00
02	Segreteria generale	0,00	0,00	0,00	0,00	0,00	0,00	0,00	0,00	0,00	0,00	0,00
03	Gestione economica, finanziaria, programmazione e provveditorato	0,00	0,00	0,00	0,00	0,00	0,00	0,00	0,00	0,00	0,00	0,00
04	Gestione delle entrate tributarie e servizi fiscali	0,00	0,00	0,00	0,00	0,00	0,00	0,00	0,00	0,00	0,00	0,00
05	Gestione dei beni demaniali e patrimoniali	0,00	65.616,17	0,00	0,00	0,00	65.616,17	0,00	0,00	0,00	0,00	0,00
06	Ufficio tecnico	0,00	2.500,00	0,00	0,00	0,00	2.500,00	0,00	0,00	0,00	0,00	0,00
07	Elezioni e consultazioni popolari - Anagrafe e stato civile	0,00	0,00	0,00	0,00	0,00	0,00	0,00	0,00	0,00	0,00	0,00
08	Statistica e sistemi informativi	0,00	0,00	0,00	0,00	0,00	0,00	0,00	0,00	0,00	0,00	0,00
09	Assistenza tecnico-amministrativa agli enti locali	0,00	0,00	0,00	0,00	0,00	0,00	0,00	0,00	0,00	0,00	0,00
10	Risorse umane	0,00	0,00	0,00	0,00	0,00	0,00	0,00	0,00	0,00	0,00	0,00
11	Altri servizi generali	0,00	0,00	0,00	0,00	0,00	0,00	0,00	0,00	0,00	0,00	0,00
12	Politica regionale unitaria per i servizi istituzionali, generali e di gestione (solo per le Regioni)	0,00	0,00	0,00	0,00	0,00	0,00	0,00	0,00	0,00	0,00	0,00
	Totale Missione 1 - Servizi istituzionali, generali e di gestione	0,00	68.116,17	0,00	0,00	0,00	68.116,17	0,00	0,00	0,00	0,00	0,00
	Missione 02 Giustizia											
01	Uffici giudiziari	0,00	0,00	0,00	0,00	0,00	0,00	0,00	0,00	0,00	0,00	0,00
02	Casa circondariale e altri servizi	0,00	0,00	0,00	0,00	0,00	0,00	0,00	0,00	0,00	0,00	0,00
03	Politica regionale unitaria per la giustizia (solo per le Regioni)	0,00	0,00	0,00	0,00	0,00	0,00	0,00	0,00	0,00	0,00	0,00
	Totale Missione 2 - Giustizia	0,00	0,00	0,00	0,00	0,00	0,00	0,00	0,00	0,00	0,00	0,00
	Missione 03 Ordine pubblico e sicurezza											
01	Polizia locale e amministrativa	0,00	0,00	0,00	0,00	0,00	0,00	0,00	0,00	0,00	0,00	0,00
02	Sistema integrato di sicurezza urbana	0,00	0,00	0,00	0,00	0,00	0,00	0,00	0,00	0,00	0,00	0,00
03	Politica regionale unitaria per l'ordine pubblico e la sicurezza (solo per le Regioni)	0,00	0,00	0,00	0,00	0,00	0,00	0,00	0,00	0,00	0,00	0,00
	Totale Missione 3 - Ordine pubblico e sicurezza	0,00	0,00	0,00	0,00	0,00	0,00	0,00	0,00	0,00	0,00	0,00
	Missione 04 Istruzione e diritto allo studio											
01	Istruzione prescolastica	0,00	1.220,00	0,00	0,00	0,00	1.220,00	0,00	0,00	0,00	0,00	0,00

COMUNE DI SANTA GIUSTA

PROSPETTO DELLE SPESE DI BILANCIO PER MISSIONI, PROGRAMMI E MACROAGGREGATI - ESERCIZIO 2016

SPESE IN CONTO CAPITALE E SPESE PER INCREMENTO DI ATTIVITA' FINANZIARIE - PAGAMENTI IN C/RESIDUI

	Missioni e Programmi \ Macroaggregati	Tributi in conto capitale a carico dell'ente	Investimenti fissi lordi e acquisto di terreni	Contributi agli investimenti	Altri trasferimenti in conto capitale	Altre spese in conto capitale	Totale SPESE IN CONTO CAPITALE	Acquisizioni di attività finanziarie	Concessione crediti di breve termine	Concessione crediti di medio-lungo termine	Altre spese per incremento di attività finanziarie	Totale SPESE PER INCREMENTO DI ATTIVITA' FINANZIARIE
		201	202	203	204	205	200	301	302	303	304	300
02	Altri ordini di istruzione non universitaria	0,00	71.340,56	0,00	0,00	0,00	71.340,56	0,00	0,00	0,00	0,00	0,00
03	Edilizia scolastica (solo per le Regioni)	0,00	0,00	0,00	0,00	0,00	0,00	0,00	0,00	0,00	0,00	0,00
04	Istruzione universitaria	0,00	0,00	0,00	0,00	0,00	0,00	0,00	0,00	0,00	0,00	0,00
05	Istruzione tecnica superiore	0,00	0,00	0,00	0,00	0,00	0,00	0,00	0,00	0,00	0,00	0,00
06	Servizi ausiliari all'istruzione	0,00	0,00	0,00	0,00	0,00	0,00	0,00	0,00	0,00	0,00	0,00
07	Diritto allo studio	0,00	0,00	0,00	0,00	0,00	0,00	0,00	0,00	0,00	0,00	0,00
08	Politica regionale unitaria per l'istruzione e il diritto allo studio (solo per le Regioni)	0,00	0,00	0,00	0,00	0,00	0,00	0,00	0,00	0,00	0,00	0,00
	Totale Missione 4 - Istruzione e diritto allo studio	0,00	72.560,56	0,00	0,00	0,00	72.560,56	0,00	0,00	0,00	0,00	0,00
	Missione 05 Tutela e valorizzazione dei beni e delle attività culturali											
01	Valorizzazione dei beni di interesse storico	0,00	0,00	0,00	0,00	0,00	0,00	0,00	0,00	0,00	0,00	0,00
02	Attività culturali e interventi diversi nel settore culturale	0,00	15.616,00	0,00	0,00	0,00	15.616,00	0,00	0,00	0,00	0,00	0,00
03	Politica regionale unitaria per la tutela dei beni e delle attivita' culturali (solo per le Regioni)	0,00	0,00	0,00	0,00	0,00	0,00	0,00	0,00	0,00	0,00	0,00
	Totale Missione 5 - Tutela e valorizzazione dei beni e delle attività culturali	0,00	15.616,00	0,00	0,00	0,00	15.616,00	0,00	0,00	0,00	0,00	0,00
	Missione 06 Politiche giovanili, sport e tempo libero											
01	Sport e tempo libero	0,00	59,75	0,00	0,00	0,00	59,75	0,00	0,00	0,00	0,00	0,00
02	Giovani	0,00	0,00	0,00	0,00	0,00	0,00	0,00	0,00	0,00	0,00	0,00
03	Politica regionale unitaria per i giovani, lo sport e il tempo libero (solo per le Regioni)	0,00	0,00	0,00	0,00	0,00	0,00	0,00	0,00	0,00	0,00	0,00
	Totale Missione 6 - Politiche giovanili, sport e tempo libero	0,00	59,75	0,00	0,00	0,00	59,75	0,00	0,00	0,00	0,00	0,00
	Missione 07 Turismo											
01	Sviluppo e valorizzazione del turismo	0,00	0,00	0,00	0,00	0,00	0,00	0,00	0,00	0,00	0,00	0,00
02	Politica regionale unitaria per il turismo (solo per le Regioni)	0,00	0,00	0,00	0,00	0,00	0,00	0,00	0,00	0,00	0,00	0,00
	Totale Missione 7 - Turismo	0,00	0,00	0,00	0,00	0,00	0,00	0,00	0,00	0,00	0,00	0,00
	Missione 08 Assetto del territorio ed edilizia abitativa											
01	Urbanistica e assetto del territorio	0,00	20.885,41	0,00	0,00	0,00	20.885,41	0,00	0,00	0,00	0,00	0,00
02	Edilizia residenziale pubblica e locale e piani di edilizia economico-popolare	0,00	0,00	0,00	0,00	0,00	0,00	0,00	0,00	0,00	0,00	0,00

COMUNE DI SANTA GIUSTA

PROSPETTO DELLE SPESE DI BILANCIO PER MISSIONI, PROGRAMMI E MACROAGGREGATI - ESERCIZIO 2016

SPESE IN CONTO CAPITALE E SPESE PER INCREMENTO DI ATTIVITA' FINANZIARIE - PAGAMENTI IN C/RESIDUI

	Missioni e Programmi \ Macroaggregati	Tributi in conto capitale a carico dell'ente	Investimenti fissi lordi e acquisto di terreni	Contributi agli investimenti	Altri trasferimenti in conto capitale	Altre spese in conto capitale	Totale SPESE IN CONTO CAPITALE	Acquisizioni di attività finanziarie	Concessione crediti di breve termine	Concessione crediti di medio-lungo termine	Altre spese per incremento di attività finanziarie	Totale SPESE PER INCREMENTO DI ATTIVITA' FINANZIARIE
		201	202	203	204	205	200	301	302	303	304	300
03	Politica regionale unitaria per l'assetto del territorio e l'edilizia abitativa (solo per le Regioni)	0,00	0,00	0,00	0,00	0,00	0,00	0,00	0,00	0,00	0,00	0,00
	Totale Missione 8 - Assetto del territorio ed edilizia abitativa	0,00	20.885,41	0,00	0,00	0,00	20.885,41	0,00	0,00	0,00	0,00	0,00
	Missione 09 Sviluppo sostenibile e tutela del territorio e dell'ambiente											
01	Difesa del suolo	0,00	0,00	0,00	0,00	0,00	0,00	0,00	0,00	0,00	0,00	0,00
02	Tutela, valorizzazione e recupero ambientale	0,00	187.097,29	0,00	0,00	0,00	187.097,29	0,00	0,00	0,00	0,00	0,00
03	Rifiuti	0,00	0,00	0,00	0,00	0,00	0,00	0,00	0,00	0,00	0,00	0,00
04	Servizio idrico integrato	0,00	651,33	0,00	0,00	0,00	651,33	0,00	0,00	0,00	0,00	0,00
05	Aree protette, parchi naturali, protezione naturalistica e forestazione	0,00	0,00	0,00	0,00	0,00	0,00	0,00	0,00	0,00	0,00	0,00
06	Tutela e valorizzazione delle risorse idriche	0,00	0,00	0,00	0,00	0,00	0,00	0,00	0,00	0,00	0,00	0,00
07	Sviluppo sostenibile territorio montano piccoli Comuni	0,00	0,00	0,00	0,00	0,00	0,00	0,00	0,00	0,00	0,00	0,00
08	Qualità dell'aria e riduzione dell'inquinamento	0,00	0,00	0,00	0,00	0,00	0,00	0,00	0,00	0,00	0,00	0,00
09	Politica regionale unitaria per lo sviluppo sostenibile e la tutela del territorio e l'ambiente (solo per le Regioni)	0,00	0,00	0,00	0,00	0,00	0,00	0,00	0,00	0,00	0,00	0,00
	Totale Missione 9 - Sviluppo sostenibile e tutela del territorio e dell'ambiente	0,00	187.748,62	0,00	0,00	0,00	187.748,62	0,00	0,00	0,00	0,00	0,00
	Missione 10 Trasporti e diritto alla mobilità											
01	Trasporto ferroviario	0,00	0,00	0,00	0,00	0,00	0,00	0,00	0,00	0,00	0,00	0,00
02	Trasporto pubblico locale	0,00	0,00	0,00	0,00	0,00	0,00	0,00	0,00	0,00	0,00	0,00
03	Trasporto per vie d'acqua	0,00	0,00	0,00	0,00	0,00	0,00	0,00	0,00	0,00	0,00	0,00
04	Altre modalità di trasporto	0,00	0,00	0,00	0,00	0,00	0,00	0,00	0,00	0,00	0,00	0,00
05	Viabilità e infrastrutture stradali	0,00	25.233,27	0,00	0,00	0,00	25.233,27	0,00	0,00	0,00	0,00	0,00
06	Politica regionale unitaria per i trasporti e il diritto alla mobilita' (solo per le Regioni)	0,00	0,00	0,00	0,00	0,00	0,00	0,00	0,00	0,00	0,00	0,00
	Totale Missione 10 - Trasporti e diritto alla mobilità	0,00	25.233,27	0,00	0,00	0,00	25.233,27	0,00	0,00	0,00	0,00	0,00
	Missione 11 Soccorso civile											
01	Sistema di protezione civile	0,00	0,00	0,00	0,00	0,00	0,00	0,00	0,00	0,00	0,00	0,00
02	Interventi a seguito di calamità naturali	0,00	0,00	0,00	0,00	0,00	0,00	0,00	0,00	0,00	0,00	0,00
03	Politica regionale unitaria per il soccorso e la protezione civile (solo per le Regioni)	0,00	0,00	0,00	0,00	0,00	0,00	0,00	0,00	0,00	0,00	0,00
	Totale Missione 11 - Soccorso civile	0,00	0,00	0,00	0,00	0,00	0,00	0,00	0,00	0,00	0,00	0,00

COMUNE DI SANTA GIUSTA

PROSPETTO DELLE SPESE DI BILANCIO PER MISSIONI, PROGRAMMI E MACROAGGREGATI - ESERCIZIO 2016

SPESE IN CONTO CAPITALE E SPESE PER INCREMENTO DI ATTIVITA' FINANZIARIE - PAGAMENTI IN C/RESIDUI

	Missioni e Programmi \ Macroaggregati	Tributi in conto capitale a carico dell'ente	Investimenti fissi lordi e acquisto di terreni	Contributi agli investimenti	Altri trasferimenti in conto capitale	Altre spese in conto capitale	Totale SPESE IN CONTO CAPITALE	Acquisizioni di attività finanziarie	Concessione crediti di breve termine	Concessione crediti di medio-lungo termine	Altre spese per incremento di attività finanziarie	Totale SPESE PER INCREMENTO DI ATTIVITA' FINANZIARIE
		201	202	203	204	205	200	301	302	303	304	300
	Missione 12 Diritti sociali, politiche sociali e famiglia											
01	Interventi per l'infanzia e i minori e per asili nido	0,00	32.913,28	0,00	0,00	0,00	32.913,28	0,00	0,00	0,00	0,00	0,00
02	Interventi per la disabilità	0,00	0,00	0,00	0,00	0,00	0,00	0,00	0,00	0,00	0,00	0,00
03	Interventi per gli anziani	0,00	0,00	0,00	0,00	0,00	0,00	0,00	0,00	0,00	0,00	0,00
04	Interventi per soggetti a rischio di esclusione sociale	0,00	0,00	0,00	0,00	0,00	0,00	0,00	0,00	0,00	0,00	0,00
05	Interventi per le famiglie	0,00	0,00	0,00	0,00	0,00	0,00	0,00	0,00	0,00	0,00	0,00
06	Interventi per il diritto alla casa	0,00	0,00	0,00	0,00	0,00	0,00	0,00	0,00	0,00	0,00	0,00
07	Programmazione e governo della rete dei servizi sociosanitari e sociali	0,00	0,00	0,00	0,00	0,00	0,00	0,00	0,00	0,00	0,00	0,00
08	Cooperazione e associazionismo	0,00	0,00	0,00	0,00	0,00	0,00	0,00	0,00	0,00	0,00	0,00
09	Servizio necroscopico e cimiteriale	0,00	6.603,26	0,00	0,00	0,00	6.603,26	0,00	0,00	0,00	0,00	0,00
10	Politica regionale unitaria per i diritti sociali e la famiglia (solo per le Regioni)	0,00	0,00	0,00	0,00	0,00	0,00	0,00	0,00	0,00	0,00	0,00
	Totale Missione 12 - Diritti sociali, politiche sociali e famiglia	0,00	39.516,54	0,00	0,00	0,00	39.516,54	0,00	0,00	0,00	0,00	0,00
	Missione 13 Tutela della salute											
04	Servizio sanitario regionale - ripiano di disavanzi sanitari relativi ad esercizi pregressi	0,00	0,00	0,00	0,00	0,00	0,00	0,00	0,00	0,00	0,00	0,00
05	Servizio sanitario regionale - investimenti sanitari	0,00	0,00	0,00	0,00	0,00	0,00	0,00	0,00	0,00	0,00	0,00
07	Ulteriori spese in materia sanitaria	0,00	0,00	0,00	0,00	0,00	0,00	0,00	0,00	0,00	0,00	0,00
08	Politica regionale unitaria per la tutela della salute (solo per le Regioni)	0,00	0,00	0,00	0,00	0,00	0,00	0,00	0,00	0,00	0,00	0,00
	Totale Missione 13 - Tutela della salute	0,00	0,00	0,00	0,00	0,00	0,00	0,00	0,00	0,00	0,00	0,00
	Missione 14 Sviluppo economico e competitività											
01	Industria, PMI e Artigianato	0,00	0,00	0,00	0,00	0,00	0,00	0,00	0,00	0,00	0,00	0,00
02	Commercio - reti distributive - tutela dei consumatori	0,00	0,00	0,00	0,00	0,00	0,00	0,00	0,00	0,00	0,00	0,00
03	Ricerca e innovazione	0,00	0,00	0,00	0,00	0,00	0,00	0,00	0,00	0,00	0,00	0,00
04	Reti e altri servizi di pubblica utilità	0,00	0,00	0,00	0,00	0,00	0,00	0,00	0,00	0,00	0,00	0,00
05	Politica regionale unitaria per lo sviluppo economico e la competitivita' (solo per le Regioni)	0,00	0,00	0,00	0,00	0,00	0,00	0,00	0,00	0,00	0,00	0,00
	Totale Missione 14 - Sviluppo economico e competitività	0,00	0,00	0,00	0,00	0,00	0,00	0,00	0,00	0,00	0,00	0,00

COMUNE DI SANTA GIUSTA

PROSPETTO DELLE SPESE DI BILANCIO PER MISSIONI, PROGRAMMI E MACROAGGREGATI - ESERCIZIO 2016

SPESE IN CONTO CAPITALE E SPESE PER INCREMENTO DI ATTIVITA' FINANZIARIE - PAGAMENTI IN C/RESIDUI

	Missioni e Programmi \ Macroaggregati	Tributi in conto capitale a carico dell'ente	Investimenti fissi lordi e acquisto di terreni	Contributi agli investimenti	Altri trasferimenti in conto capitale	Altre spese in conto capitale	Totale SPESE IN CONTO CAPITALE	Acquisizioni di attività finanziarie	Concessione crediti di breve termine	Concessione crediti di medio-lungo termine	Altre spese per incremento di attività finanziarie	Totale SPESE PER INCREMENTO DI ATTIVITA' FINANZIARIE
		201	202	203	204	205	200	301	302	303	304	300
	Missione 15 Politiche per il lavoro e la formazione professionale											
01	Servizi per lo sviluppo del mercato del lavoro	0,00	0,00	0,00	0,00	0,00	0,00	0,00	0,00	0,00	0,00	0,00
02	Formazione professionale	0,00	0,00	0,00	0,00	0,00	0,00	0,00	0,00	0,00	0,00	0,00
03	Sostegno all'occupazione	0,00	0,00	0,00	0,00	0,00	0,00	0,00	0,00	0,00	0,00	0,00
04	Politica regionale unitaria per il lavoro e la formazione professionale (solo per le Regioni)	0,00	0,00	0,00	0,00	0,00	0,00	0,00	0,00	0,00	0,00	0,00
	Totale Missione 15 - Politiche per il lavoro e la formazione professionale	0,00	0,00	0,00	0,00	0,00	0,00	0,00	0,00	0,00	0,00	0,00
	Missione 16 Agricoltura, politiche agroalimentari e pesca											
01	Sviluppo del settore agricolo e del sistema agroalimentare	0,00	0,00	0,00	0,00	0,00	0,00	0,00	0,00	0,00	0,00	0,00
02	Caccia e pesca	0,00	0,00	0,00	0,00	0,00	0,00	0,00	0,00	0,00	0,00	0,00
03	Politica regionale unitaria per l'agricoltura, i sistemi agroalimentari, la caccia e la pesca (solo per le Regioni)	0,00	0,00	0,00	0,00	0,00	0,00	0,00	0,00	0,00	0,00	0,00
	Totale Missione 16 - Agricoltura, politiche agroalimentari e pesca	0,00	0,00	0,00	0,00	0,00	0,00	0,00	0,00	0,00	0,00	0,00
	Missione 17 Energia e diversificazione delle fonti energetiche											
01	Fonti energetiche	0,00	0,00	0,00	0,00	0,00	0,00	0,00	0,00	0,00	0,00	0,00
02	Politica regionale unitaria per l'energia e la diversificazione delle fonti energetiche (solo per le Regioni)	0,00	0,00	0,00	0,00	0,00	0,00	0,00	0,00	0,00	0,00	0,00
	Totale Missione 17 - Energia e diversificazione delle fonti energetiche	0,00	0,00	0,00	0,00	0,00	0,00	0,00	0,00	0,00	0,00	0,00
	Missione 18 Relazioni con le altre autonomie territoriali e locali											
01	Relazioni finanziarie con le altre autonomie territoriali	0,00	0,00	0,00	0,00	0,00	0,00	0,00	0,00	0,00	0,00	0,00
02	Politica regionale unitaria per le relazioni con le altre autonomie locali (solo per le Regioni)	0,00	0,00	0,00	0,00	0,00	0,00	0,00	0,00	0,00	0,00	0,00
	Totale Missione 18 - Relazioni con le altre autonomie territoriali e locali	0,00	0,00	0,00	0,00	0,00	0,00	0,00	0,00	0,00	0,00	0,00
	Missione 19 Relazioni internazionali											
01	Relazioni internazionali e Cooperazione allo sviluppo	0,00	0,00	0,00	0,00	0,00	0,00	0,00	0,00	0,00	0,00	0,00

COMUNE DI SANTA GIUSTA

PROSPETTO DELLE SPESE DI BILANCIO PER MISSIONI, PROGRAMMI E MACROAGGREGATI - ESERCIZIO 2016

SPESE IN CONTO CAPITALE E SPESE PER INCREMENTO DI ATTIVITA' FINANZIARIE - PAGAMENTI IN C/RESIDUI

	Missioni e Programmi \ Macroaggregati	Tributi in conto capitale a carico dell'ente	Investimenti fissi lordi e acquisto di terreni	Contributi agli investimenti	Altri trasferimenti in conto capitale	Altre spese in conto capitale	Totale SPESE IN CONTO CAPITALE	Acquisizioni di attività finanziarie	Concessione crediti di breve termine	Concessione crediti di medio-lungo termine	Altre spese per incremento di attività finanziarie	Totale SPESE PER INCREMENTO DI ATTIVITA' FINANZIARIE
		201	202	203	204	205	200	301	302	303	304	300
02	Cooperazione territoriale	0,00	0,00	0,00	0,00	0,00	0,00	0,00	0,00	0,00	0,00	0,00
	Totale Missione 19 - Relazioni internazionali	0,00	0,00	0,00	0,00	0,00	0,00	0,00	0,00	0,00	0,00	0,00
	Missione 20 Fondi e accantonamenti											
02	Fondo crediti di dubbia esigibilità	0,00	0,00	0,00	0,00	0,00	0,00	0,00	0,00	0,00	0,00	0,00
03	Altri fondi	0,00	0,00	0,00	0,00	0,00	0,00	0,00	0,00	0,00	0,00	0,00
	Totale Missione 20 - Fondi e accantonamenti	0,00	0,00	0,00	0,00	0,00	0,00	0,00	0,00	0,00	0,00	0,00
	Totale Macroaggregati	0,00	429.736,32	0,00	0,00	0,00	429.736,32	0,00	0,00	0,00	0,00	0,00

(*) Allegato introdotto dal DM 1 dicembre 2015. Gli enti locali possono rinviare la decorrenza dell'aggiornamento dello schema di rendiconto all'esercizio in cui i rendiconti dei Comuni e delle Province sono acquisiti dalla banca dati delle amministrazioni pubbliche di cui all'articolo 13 della legge n. 196 del 2009 e resi disponibili a ISTAT

COMUNE DI SANTA GIUSTA

CONTO DEL BILANCIO ESERCIZIO 2016 - IMPEGNI ASSUNTI NELL'ESERCIZIO DI RIFERIMENTO E NEGLI ESERCIZI PRECEDENTI IMPUTATI ALL'ANNO SUCCESSIVO CUI SI RIFERISCE IL RENDICONTO E SEGUENTI

Titoli e Macroaggregati di Spesa		Anno successivo a quello cui si riferisce il rendiconto		Secondo anno successivo a quello cui si riferisce il rendiconto		Anni successivi
		Previsioni di Competenza	Impegni	Previsioni di competenza del Bilancio Pluriennale	Impegni	Impegni
Titolo 1	***Spese correnti***					
101	Redditi da lavoro dipendente	989.178,42	64.218,71	930.454,50	0,00	0,00
102	Imposte e tasse a carico dell'ente	92.814,13	4.114,13	87.700,00	0,00	0,00
103	Acquisto di beni e servizi	1.446.261,10	437.603,74	1.230.387,12	41.312,65	0,00
104	Trasferimenti correnti	1.640.413,88	157.411,47	1.498.295,10	12.128,16	0,00
107	Interessi passivi	44.286,10	0,00	38.945,50	0,00	0,00
108	Altre spese per redditi da capitale	0,00	0,00	0,00	0,00	0,00
109	Rimborsi e poste correttive delle entrate	12.000,00	0,00	12.000,00	0,00	0,00
110	Altre spese correnti	308.560,61	3.857,95	356.489,10	0,00	0,00
100	**Totale Titolo 1**	4.533.514,24	667.206,00	4.154.271,32	53.440,81	0,00
Titolo 2	***Spese in conto capitale***					
201	Tributi in conto capitale a carico dell'ente	0,00	0,00	0,00	0,00	0,00
202	Investimenti fissi lordi e acquisto di terreni	2.376.350,34	1.459.145,34	788.562,50	0,00	0,00
203	Contributi agli investimenti	13.543,57	5.543,57	8.000,00	0,00	0,00
204	Altri trasferimenti in conto capitale	21.127,00	21.127,00	0,00	0,00	0,00
205	Altre spese in conto capitale	0,00	0,00	0,00	0,00	0,00
200	**Totale Titolo 2**	2.411.020,91	1.485.815,91	796.562,50	0,00	0,00
Titolo 3	***Spese per incremento attività finanziarie***					
301	Acquisizioni di attività finanziarie	0,00	0,00	0,00	0,00	0,00
302	Concessione crediti di breve termine	0,00	0,00	0,00	0,00	0,00
303	Concessione crediti di medio-lungo termine	0,00	0,00	0,00	0,00	0,00
304	Altre spese per incremento di attività finanziarie	0,00	0,00	0,00	0,00	0,00
300	**Totale Titolo 3**	0,00	0,00	0,00	0,00	0,00
Titolo 4	***Rimborso Prestiti***					
401	Rimborso di titoli obbligazionari	0,00	0,00	0,00	0,00	0,00
402	Rimborso prestiti a breve termine	0,00	0,00	0,00	0,00	0,00

COMUNE DI SANTA GIUSTA

CONTO DEL BILANCIO ESERCIZIO 2016 - IMPEGNI ASSUNTI NELL'ESERCIZIO DI RIFERIMENTO E NEGLI ESERCIZI PRECEDENTI IMPUTATI ALL'ANNO SUCCESSIVO CUI SI RIFERISCE IL RENDICONTO E SEGUENTI

Titoli e Macroaggregati di Spesa		Anno successivo a quello cui si riferisce il rendiconto		Secondo anno successivo a quello cui si riferisce il rendiconto		Anni successivi
		Previsioni di Competenza	Impegni	Previsioni di competenza del Bilancio Pluriennale	Impegni	Impegni
403	Rimborso mutui e altri finanziamenti a medio lungo termine	107.729,14	0,00	113.069,74	0,00	0,00
404	Rimborso di altre forme di indebitamento	0,00	0,00	0,00	0,00	0,00
400	**Totale Titolo 4**	107.729,14	0,00	113.069,74	0,00	0,00
Titolo 5	***Chiusura Anticipazioni ricevute da istituto tesoriere/cassiere***					
501	Chiusura Anticipazioni ricevute da istituto tesoriere/cassiere	0,00	0,00	0,00	0,00	0,00
500	**Totale Titolo 5**	0,00	0,00	0,00	0,00	0,00
Titolo 7	***Uscite per conto terzi e partite di giro***					
701	Uscite per partite di giro	930.164,57	0,00	930.164,57	0,00	0,00
702	Uscite per conto terzi	171.000,00	0,00	171.000,00	0,00	0,00
700	**Totale Titolo 7**	1.101.164,57	0,00	1.101.164,57	0,00	0,00
	Totale Impegni	8.153.428,86	2.153.021,91	6.165.068,13	53.440,81	0,00

COMUNE DI SANTA GIUSTA

CONTO DEL BILANCIO ESERCIZIO 2016 - QUADRO GENERALE RIASSUNTIVO

Entrate	Accertamenti	Incassi	Spese	Impegni	Pagamenti
Fondo di cassa all'inizio dell'esercizio		2.437.322,72			
Utilizzo avanzo di amministrazione	512.673,68		Disavanzo di amministrazione	0,00	
Fondo pluriennale vincolato di parte corrente (1)	745.437,38				
Fondo pluriennale vincolato in c/capitale (1)	960.683,11				
Titolo 1 - Entrate correnti di natura tributaria, contributi	1.631.835,63	1.425.123,90	Titolo 1 - Spese correnti	3.438.592,15	3.579.834,28
Titolo 2 - Trasferimenti correnti	1.878.534,78	2.399.249,76	Fondo pluriennale vincolato di parte corrente (2)	380.086,06	
Titolo 3 - Entrate extratributarie	238.715,02	231.729,09			
Titolo 4 - Entrate in conto capitale	678.241,48	511.301,69	Titolo 2 - Spese in conto capitale	713.567,37	1.019.744,08
			Fondo pluriennale vincolato in c/capitale (2)	883.309,68	
Titolo 5 - Entrate da riduzione di attività finanziarie	0,00	290,11	Titolo 3 - Spese per incremento attività finanziarie	722,10	0,00
Totale entrate finali	4.427.326,91	4.567.694,55	Totale spese finali	5.416.277,36	4.599.578,36
Titolo 6 - Accensione Prestiti	0,00	0,00	Titolo 4 - Rimborso Prestiti	273.479,87	273.479,87
Titolo 7 - Anticipazioni da istituto tesoriere/cassiere	0,00	0,00	Titolo 5 - Chiusura Anticipazioni ricevute da istituto tesor	0,00	0,00
Titolo 9 - Entrate per conto terzi e partite di giro	458.357,14	458.404,02	Titolo 7 - Uscite per conto terzi e partite di giro	458.357,14	481.526,05
Totale entrate dell'esercizio	4.885.684,05	5.026.098,57	Totale spese dell'esercizio	6.148.114,37	5.354.584,28
TOTALE COMPLESSIVO ENTRATE	7.104.478,22	7.463.421,29	TOTALE COMPLESSIVO SPESE	6.148.114,37	5.354.584,28
DISAVANZO DELL'ESERCIZIO	0,00		AVANZO DI COMPETENZA/FONDO DI CASSA	956.363,85	2.108.837,01
TOTALE A PAREGGIO	7.104.478,22	7.463.421,29	TOTALE A PAREGGIO	7.104.478,22	7.463.421,29

1) Indicare l'importo iscritto in entrata del conto del bilancio alla corrispondente voce riguardante il fondo pluriennale vincolato.
2) Indicare l'importo complessivo delle voci relative al corrispondente fondo pluriennale vincolato risultante in spesa del conto del bilancio.

VERIFICA EQUILIBRI

(*solo per gli Enti locali*)

(in giallo gli aggiornamenti previsti dal DM 30 marzo 2016)

EQUILIBRIO ECONOMICO-FINANZIARIO			COMPETENZA (ACCERTAMENTI E IMPEGNI IMPUTATI ALL'ESERCIZIO)
Fondo di cassa all'inizio dell'esercizio		2437322,72	
A) Fondo pluriennale vincolato per spese correnti iscritto in entrata	(+)		745437,38
AA) Recupero disavanzo di amministrazione esercizio precedente	(-)		0,00
B) Entrate Titoli 1.00 - 2.00 - 3.00	(+)		3749085,43
di cui per estinzione anticipata di prestiti			*0,00*
C) Entrate Titolo 4.02.06 - Contributi agli investimenti direttamente destinati al rimborso dei prestiti da amministrazioni pubbliche	(+)		0,00
D)Spese Titolo 1.00 - Spese correnti	(-)		3438592,15
DD) Fondo pluriennale vincolato di parte corrente (di spesa)	(-)		*380086,06*
E) Spese Titolo 2.04 - Altri trasferimenti in conto capitale	(-)		0,00
F) Spese Titolo 4.00 - Quote di capitale amm.to dei mutui e prestiti obbligazionari	(-)		273479,87
di cui per estinzione anticipata di prestiti			*170837,65*
G) Somma finale (G=A-AA+B+C-D-DD-E-F)			**402364,73**
ALTRE POSTE DIFFERENZIALI, PER ECCEZIONI PREVISTE DA NORME DI LEGGE E DAI PRINCIPI CONTABILI, CHE HANNO EFFETTO SULL'EQUILIBRIO EX ARTICOLO 162, COMMA 6, DEL TESTO UNICO DELLE LEGGI SULL'ORDINAMENTO DEGLI ENTI LOCALI			
H) Utilizzo avanzo di amministrazione per spese correnti	(+)		346076,00
di cui per estinzione anticipata di prestiti			*170837,65*
I) Entrate di parte capitale destinate a spese correnti in base a specifiche disposizioni di legge o dei principi contabili	(+)		0,00
di cui per estinzione anticipata di prestiti			*0,00*
L) Entrate di parte corrente destinate a spese di investimento in base a specifiche disposizioni di legge o dei principi contabili	(-)		89660,00
M) Entrate da accensione di prestiti destinate a estinzione anticipata dei prestiti	(+)		0,00
EQUILIBRIO DI PARTE CORRENTE (*)			
O=G+H+I-L+M			**658780,73**

VERIFICA EQUILIBRI

(*solo per gli Enti locali*)

(in giallo gli aggiornamenti previsti dal DM 30 marzo 2016)

EQUILIBRIO ECONOMICO-FINANZIARIO			COMPETENZA (ACCERTAMENTI E IMPEGNI IMPUTATI ALL'ESERCIZIO)
P) Utilizzo avanzo di amministrazione per spese di investimento	(+)		166597,08
Q) Fondo pluriennale vincolato per spese in conto capitale iscritto in entrata	(+)		960683,11
R) Entrate Titoli 4.00-5.00-6.00	(+)		678241,48
C) Entrate Titolo 4.02.06 - Contributi agli investimenti direttamente destinati al rimborso dei prestiti da amministrazioni pubbliche	(-)		0,00
I) Entrate di parte capitale destinate a spese correnti in base a specifiche disposizioni di legge o dei principi contabili	(-)		0,00
S1) Entrate Titolo 5.02 per Riscossione crediti di breve termine	(-)		0,00
S2) Entrate Titolo 5.03 per Riscossione crediti di medio-lungo termine	(-)		0,00
T) Entrate Titolo 5.04 relative a Altre entrate per riduzione di attività finanziarie	(-)		0,00
L) Entrate di parte corrente destinate a spese di investimento in base a specifiche disposizioni di legge o dei principi contabili	(+)		89660,00
M) Entrate da accensione di prestiti destinate a estinzione anticipata dei prestiti	(-)		0,00
U) Spese Titolo 2.00 - Spese in conto capitale	(-)		713567,37
UU) Fondo pluriennale vincolato in c/capitale (di spesa)	(-)		*883309,68*
V) Spese Titolo 3.01 per Acquisizioni di attività finanziarie	(-)		722,10
E) Spese Titolo 2.04 - Altri trasferimenti in conto capitale	(+)		0,00
EQUILIBRIO DI PARTE CAPITALE **Z = P+Q+R-C-I-S1-S2-T+L-M-U-UU-V+E**			**297582,52**

VERIFICA EQUILIBRI

(*solo per gli Enti locali*)

(in giallo gli aggiornamenti previsti dal DM 30 marzo 2016)

EQUILIBRIO ECONOMICO-FINANZIARIO			COMPETENZA (ACCERTAMENTI E IMPEGNI IMPUTATI ALL'ESERCIZIO)
S1) Entrate Titolo 5.02 per Riscossione crediti di breve termine	(+)		0,00
2S) Entrate Titolo 5.03 per Riscossione crediti di medio-lungo termine	(+)		0,00
T) Entrate Titolo 5.04 relative a Altre entrate per riduzioni di attività finanziarie	(+)		0,00
X1) Spese Titolo 3.02 per Concessione crediti di breve termine	(-)		0,00
X2) Spese Titolo 3.03 per Concessione crediti di medio-lungo termine	(-)		0,00
Y) Spese Titolo 3.04 per Altre spese per incremento di attività finanziarie	(-)		0,00
EQUILIBRIO FINALE **W = O+Z+S1+S2+T-X1-X2-Y**			**956363,25**

Saldo corrente ai fini della copertura degli investimenti pluriennali:

Equilibrio di parte corrente (O)		**658780,73**
Utilizzo risultato di amministrazione per il finanziamento di spese correnti (H)	(-)	346076,00
Entrate non ricorrenti che non hanno dato copertura a impegni	(-)	
Equilibrio di parte corrente ai fini della copertura degli investimenti plurien.		**312704,73**

A) Indicare l'importo iscritto in entrata del conto del bilancio alla corrispondente voce riguardante il fondo pluriennale vincolato.

C) Si tratta delle entrate in conto capitale relative ai soli contributi agli investimenti destinati al rimborso prestiti corrispondenti alla voce del piano dei conti finanziario con codifica E.4.02.06.00.000.

DD) Indicare l'importo complessivo delle voci relative al corrispondente fondo pluriennale vincolato risultante in spesa del conto del bilancio

E) Si tratta delle spese del titolo 2 per trasferimenti in conto capitale corrispondenti alla voce del piano dei conti finanziario con codifica U.2.04.00.00.000.

Q) Indicare l'importo iscritto in entrata del conto del bilancio alla corrispondente voce riguardante il fondo pluriennale vincolato.

S1) Si tratta delle entrate del titolo 5 limitatamente alle riscossione crediti di breve termine corrispondenti alla voce del piano dei conti finanziario con codifica E.5.02.00.00.000.

S2) Si tratta delle entrate del titolo 5 limitatamente alle riscossione crediti di medio-lungo termine corrispondenti alla voce del piano dei conti finanziario con codifica E.5.03.00.00.000.

T) Si tratta delle entrate del titolo 5 limitatamente alle altre entrate per riduzione di attività finanziarie corrispondenti alla voce del piano dei conti finanziario con codifica E.5.04.00.00.000.

UU) Indicare l'importo complessivo delle voci relative al corrispondente fondo pluriennale vincolato risultante in spesa del conto del bilancio

X1) Si tratta delle spese del titolo 3 limitatamente alle concessione crediti di breve termine corrispondenti alla voce del piano dei conti finanziario con codifica U.3.02.00.00.000.

X2) Si tratta delle spese del titolo 3 limitatamente alle concessione crediti di medio-lungo termine corrispondenti alla voce del piano dei conti finanziario con codifica U.3.03.00.00.000.

Y) Si tratta delle spese del titolo 3 limitatamente alle altre spese per incremento di attività finanziarie corrispondenti alla voce del piano dei conti finanziario con codifica U.3.04.00.00.000.

(*) La somma algebrica finale non può essere inferiore a zero per il rispetto della disposizione di cui all'articolo 162 del testo unico delle leggi sull'ordinamento degli enti locali.

COMUNE DI SANTA GIUSTA

CONTO DEL BILANCIO ESERCIZIO 2016

PROSPETTO DIMOSTRATIVO DEL RISULTATO DI AMMINISTRAZIONE

		Gestione		
		Residui	**Competenza**	**Totale**
Fondo cassa al 1' Gennaio				2.437.322,72
Riscossioni	(+)	1.239.335,91	3.786.762,66	5.026.098,57
Pagamenti	(-)	927.062,71	4.427.521,57	5.354.584,28
Saldo di cassa al 31 Dicembre	(=)			2.108.837,01
Pagamenti per azioni esecutive non regolarizzate al 31 Dicembre	(-)			0,00
Fondo di cassa al 31 Dicembre	(=)			**2.108.837,01**
Residui attivi	(+)	2.686.060,53	1.098.921,39	3.784.981,92
di cui derivanti da accertamenti di tributi effettuati sulla base della stima del dipartimento delle finanze				*0,00*
Residui passivi	(-)	136.982,01	457.197,06	594.179,07
Fondo Pluriennale Vincolato per Spese Correnti (1)	(-)			380.086,06
Fondo Pluriennale Vincolato per Spese in Conto Capitale (1)	(-)			883.309,68
Risultato di Amministrazione al 31 Dicembre 2016 (A) (2)	(=)			**4.036.244,12**

Composizione del risultato di amministrazione al 31 dicembre 2016	
Parte accantonata (3)	
- Fondo crediti di dubbia esigibilità al 31.12.2016 (4)	946.066,44
- Accantonamento residui perenti al 31.12.2016 (solo per le regioni) (5)	0,00
- Fondo ammortamento di beni patrimoniali al 31.12.2016	0,00
- altri accantonamenti al 31.12.2016	17.500,00
Totale parte accantonata (B)	**963.566,44**
Parte vincolata	
- Vincoli derivanti da leggi e dai principi contabili	5.839,53
- Vincoli derivanti da trasferimenti	618.225,90
- Vincoli derivanti dalla contrazione di mutui	0,60
- Vincoli formalmente attribuiti dall'ente	217.090,87
- Altri vincoli	914.469,53
Totale parte vincolata (C)	**1.755.626,43**
Parte destinata agli investimenti	
Totale parte destinata agli investimenti (D)	**175.622,78**
Totale parte disponibile (E=A-B-C-D)	**1.141.428,47**
Se E è negativo, tale importo è iscritto tra le spese del bilancio di previsione come disavanzo da ripianare (6)	

1) Indicare l'importo del fondo pluriennale vincolato risultante dal conto del bilancio (in spesa).

2) Se negativo, le regioni indicano in nota la quota del disavanzo corrispondente al debito autorizzato e non contratto, distintamente da quella derivante dalla gestione ordinaria.

3) Non comprende il fondo pluriennale vincolato.

4) Indicare l'importo del Fondo crediti di dubbia esigibilità risultante dall'allegato 8 c)

5) Solo per le regioni indicare l'importo dell'accantonamento per residui perenti al 31 dicembre 2016.

6) In caso di risultato negativo, le regioni indicano in nota la quota del disavanzo corrispondente al debito autorizzato e non contratto, distintamente da quella derivante dalla gestione ordinaria e iscrivono nel passivo del bilancio di previsione 2017 l'importo di cui alla lettera E, distinduendo le due componenti del disavanzo. A decorrere dal 2016 si fa riferimento all'ammontare del debito autorizzato alla data del 31 dicembre 2015.

COMUNE DI SANTA GIUSTA

CONTO DEL BILANCIO ESERCIZIO 2016

ELENCO DELLE PREVISIONI E DEI RISULTATI DI COMPETENZA E DI CASSA SECONDO LA STRUTTURA DEL PIANO DEI CONTI - 4° LIVEL LO

Codifica del Piano dei Conti	Denominazione Voce del Piano dei Conti	Competenza		Cassa	
		Previsioni	Risultati	Previsioni	Risultati
	Entrate				
1.00.00.00.000	**Entrate correnti di natura tributaria, contributiva e perequ ativa**	**1.716.284,46**	**1.631.835,63**	**2.655.713,37**	**1.425.123,90**
1.01.00.00.000	**Tributi**	**1.092.871,63**	**1.008.871,40**	**1.998.887,17**	**829.223,76**
1.01.01.00.000	**Imposte, tasse e proventi assimilati**	**1.092.871,63**	**1.008.871,40**	**1.998.887,17**	**829.223,76**
1.01.01.06.000	Imposta municipale propria	45.364,00	45.364,00	45.364,00	45.364,00
1.01.01.08.000	Imposta comunale sugli immobili (ICI)	394.964,59	341.639,10	635.055,01	327.629,65
1.01.01.51.000	Tassa smaltimento rifiuti solidi urbani	529.000,00	519.321,83	1.181.376,47	353.130,13
1.01.01.53.000	Imposta comunale sulla pubblicità e diritto sulle pubbliche affissioni	22.200,00	18.670,63	32.458,89	15.663,38
1.01.01.76.000	Tassa sui servizi comunali (TASI)	101.243,04	83.875,84	104.532,80	87.436,60
1.01.01.99.000	Altre imposte, tasse e proventi assimilati n.a.c.	100,00	0,00	100,00	0,00
1.03.00.00.000	**Fondi perequativi**	**623.412,83**	**622.964,23**	**656.826,20**	**595.900,14**
1.03.01.00.000	**Fondi perequativi da Amministrazioni Centrali**	**623.412,83**	**622.964,23**	**656.826,20**	**595.900,14**
1.03.01.01.000	Fondi perequativi dallo Stato	623.412,83	622.964,23	656.826,20	595.900,14
2.00.00.00.000	**Trasferimenti correnti**	**2.081.075,65**	**1.878.534,78**	**2.967.787,96**	**2.399.249,76**
2.01.00.00.000	**Trasferimenti correnti**	**2.081.075,65**	**1.878.534,78**	**2.967.787,96**	**2.399.249,76**
2.01.01.00.000	**Trasferimenti correnti da Amministrazioni pubbliche**	**2.081.075,65**	**1.878.534,78**	**2.967.787,96**	**2.399.249,76**
2.01.01.01.000	Trasferimenti correnti da Amministrazioni Centrali	99.241,95	99.887,20	100.667,62	100.150,88
2.01.01.02.000	Trasferimenti correnti da Amministrazioni Locali	1.981.833,70	1.778.647,58	2.867.120,34	2.299.098,88
3.00.00.00.000	**Entrate extratributarie**	**475.429,37**	**238.715,02**	**592.254,11**	**231.729,09**
3.01.00.00.000	**Vendita di beni e servizi e proventi derivanti dalla gestion e dei beni**	**147.450,00**	**121.630,44**	**191.993,44**	**119.981,45**
3.01.01.00.000	**Vendita di beni**	**0,00**	**0,00**	**0,00**	**0,00**
3.01.01.01.000	Vendita di beni	0,00	0,00	0,00	0,00
3.01.02.00.000	**Entrate dalla vendita e dall'erogazione di servizi**	**45.700,00**	**40.815,80**	**49.476,66**	**39.735,65**
3.01.02.01.000	Entrate dalla vendita di servizi	45.700,00	40.815,80	49.476,66	39.735,65
3.01.03.00.000	**Proventi derivanti dalla gestione dei beni**	**101.750,00**	**80.814,64**	**142.516,78**	**80.245,80**
3.01.03.01.000	Canoni e concessioni e diritti reali di godimento	66.300,00	53.426,77	67.191,00	53.386,77
3.01.03.02.000	Fitti, noleggi e locazioni	35.450,00	27.387,87	75.325,78	26.859,03
3.02.00.00.000	**Proventi derivanti dall'attività di controllo e repressione delle irregolarità e degli illeciti**	**31.879,37**	**6.032,01**	**49.331,52**	**1.222,55**
3.02.02.00.000	**Entrate da famiglie derivanti dall'attività di controllo e r epressione delle irregolarità e degli illeciti**	**5.000,00**	**532,01**	**16.916,19**	**722,55**
3.02.02.01.000	Proventi da multe, ammende, sanzioni e oblazioni a carico de lle famiglie	5.000,00	532,01	16.916,19	722,55
3.02.03.00.000	**Entrate da Imprese derivanti dall'attività di controllo e re pressione delle irregolarità e degli illeciti**	**24.879,37**	**5.500,00**	**30.415,33**	**500,00**
3.02.03.01.000	Proventi da multe, ammende, sanzioni e oblazioni a carico de lle imprese	24.879,37	5.500,00	30.415,33	500,00

COMUNE DI SANTA GIUSTA

CONTO DEL BILANCIO ESERCIZIO 2016

ELENCO DELLE PREVISIONI E DEI RISULTATI DI COMPETENZA E DI CASSA SECONDO LA STRUTTURA DEL PIANO DEI CONTI - 4° LIVEL LO

Codifica del Piano dei Conti	Denominazione Voce del Piano dei Conti	Competenza		Cassa	
		Previsioni	Risultati	Previsioni	Risultati
3.02.04.00.000	**Entrate da Istituzioni Sociali Private derivanti dall'attivi tà di controllo e repressione delle irregolarità e degli ill eciti**	**2.000,00**	**0,00**	**2.000,00**	**0,00**
3.02.04.01.000	Proventi da multe, ammende, sanzioni e oblazioni a carico de lle Istituzioni Sociali Private	2.000,00	0,00	2.000,00	0,00
3.03.00.00.000	**Interessi attivi**	**2.000,00**	**13,97**	**2.000,00**	**13,97**
3.03.03.00.000	**Altri interessi attivi**	**2.000,00**	**13,97**	**2.000,00**	**13,97**
3.03.03.04.000	Interessi attivi da depositi bancari o postali	2.000,00	13,97	2.000,00	13,97
3.04.00.00.000	**Altre entrate da redditi da capitale**	**0,00**	**0,00**	**0,00**	**0,00**
3.05.00.00.000	**Rimborsi e altre entrate correnti**	**294.100,00**	**111.038,60**	**348.929,15**	**110.511,12**
3.05.02.00.000	**Rimborsi in entrata**	**58.100,00**	**56.970,38**	**78.916,12**	**47.471,39**
3.05.02.01.000	Rimborsi ricevuti per spese di personale (comando, distacco, fuori ruolo, convenzioni, ecc.)	58.100,00	56.970,38	78.916,12	47.471,39
3.05.99.00.000	**Altre entrate correnti n.a.c.**	**236.000,00**	**54.068,22**	**270.013,03**	**63.039,73**
3.05.99.02.000	Fondi incentivanti il personale (legge Merloni)	50.000,00	10.392,70	50.000,00	10.392,70
3.05.99.99.000	Altre entrate correnti n.a.c.	186.000,00	43.675,52	220.013,03	52.647,03
4.00.00.00.000	**Entrate in conto capitale**	**2.906.354,99**	**678.241,48**	**4.974.644,99**	**511.301,69**
4.01.00.00.000	**Tributi in conto capitale**	**0,00**	**0,00**	**0,00**	**0,00**
4.02.00.00.000	**Contributi agli investimenti**	**1.154.350,00**	**137.737,09**	**1.154.350,00**	**63.600,00**
4.02.01.00.000	**Contributi agli investimenti da amministrazioni pubbliche**	**1.154.350,00**	**137.737,09**	**1.154.350,00**	**63.600,00**
4.02.01.02.000	Contributi agli investimenti da Amministrazioni Locali	1.154.350,00	137.737,09	1.154.350,00	63.600,00
4.03.00.00.000	**Altri trasferimenti in conto capitale**	**1.234.283,51**	**483.076,99**	**2.665.113,51**	**390.214,29**
4.03.10.00.000	**Altri trasferimenti in conto capitale da amministrazioni pub bliche**	**1.209.783,51**	**479.140,19**	**2.640.613,51**	**386.277,49**
4.03.10.01.000	Altri trasferimenti in conto capitale da Amministrazioni Cen trali	381.536,40	22.237,67	405.550,01	0,00
4.03.10.02.000	Altri trasferimenti in conto capitale da Amministrazioni Loc ali	828.247,11	456.902,52	2.235.063,50	386.277,49
4.03.11.00.000	**Altri trasferimenti in conto capitale da Famiglie**	**4.500,00**	**3.936,80**	**4.500,00**	**3.936,80**
4.03.11.01.000	Altri trasferimenti in conto capitale da Famiglie	4.500,00	3.936,80	4.500,00	3.936,80
4.03.13.00.000	**Altri trasferimenti in conto capitale da Istituzioni Sociali Private**	**20.000,00**	**0,00**	**20.000,00**	**0,00**
4.03.13.01.000	Altri trasferimenti in conto capitale da Istituzioni Sociali Private	20.000,00	0,00	20.000,00	0,00
4.04.00.00.000	**Entrate da alienazione di beni materiali e immateriali**	**437.721,48**	**3.300,90**	**1.075.181,48**	**3.360,90**
4.04.01.00.000	**Alienazione di beni materiali**	**10.000,00**	**3.300,00**	**14.850,00**	**3.360,00**
4.04.01.10.000	Alienazione di diritti reali	10.000,00	3.300,00	10.000,00	3.300,00
4.04.01.99.000	Alienazione di altri beni materiali	0,00	0,00	4.850,00	60,00
4.04.02.00.000	**Cessione di Terreni e di beni materiali non prodotti**	**427.721,48**	**0,90**	**1.060.331,48**	**0,90**
4.04.02.01.000	Cessione di Terreni	427.721,48	0,90	1.060.331,48	0,90
4.05.00.00.000	**Altre entrate in conto capitale**	**80.000,00**	**54.126,50**	**80.000,00**	**54.126,50**
4.05.01.00.000	**Permessi di costruire**	**80.000,00**	**54.126,50**	**80.000,00**	**54.126,50**
4.05.01.01.000	Permessi di costruire	80.000,00	54.126,50	80.000,00	54.126,50

COMUNE DI SANTA GIUSTA

CONTO DEL BILANCIO ESERCIZIO 2016

ELENCO DELLE PREVISIONI E DEI RISULTATI DI COMPETENZA E DI CASSA SECONDO LA STRUTTURA DEL PIANO DEI CONTI - 4° LIVEL LO

Codifica del Piano dei Conti	Denominazione Voce del Piano dei Conti	Competenza		Cassa	
		Previsioni	Risultati	Previsioni	Risultati
5.00.00.00.000	**Entrate da riduzione di attività finanziarie**	**0,00**	**0,00**	**163.466,48**	**290,11**
5.01.00.00.000	**Alienazione di attività finanziarie**	**0,00**	**0,00**	**0,00**	**0,00**
5.02.00.00.000	**Riscossione crediti di breve termine**	**0,00**	**0,00**	**163.466,48**	**290,11**
5.02.02.00.000	**Riscossione crediti di breve termine a tasso agevolato da Fa miglie**	**0,00**	**0,00**	**163.466,48**	**290,11**
5.02.02.01.000	Riscossione crediti di breve termine a tasso agevolato da Fa miglie	0,00	0,00	163.466,48	290,11
5.03.00.00.000	**Riscossione crediti di medio-lungo termine**	**0,00**	**0,00**	**0,00**	**0,00**
5.04.00.00.000	**Altre entrate per riduzione di attività finanziarie**	**0,00**	**0,00**	**0,00**	**0,00**
6.00.00.00.000	**Accensione Prestiti**	**0,00**	**0,00**	**18.528,36**	**0,00**
6.01.00.00.000	**Emissione di titoli obbligazionari**	**0,00**	**0,00**	**0,00**	**0,00**
6.02.00.00.000	**Accensione prestiti a breve termine**	**0,00**	**0,00**	**0,00**	**0,00**
6.03.00.00.000	**Accensione mutui e altri finanziamenti a medio lungo termine**	**0,00**	**0,00**	**18.528,36**	**0,00**
6.03.01.00.000	**Finanziamenti a medio lungo termine**	**0,00**	**0,00**	**18.528,36**	**0,00**
6.03.01.04.000	Accensione mutui e altri finanziamenti a medio lungo termine da Imprese	0,00	0,00	18.528,36	0,00
6.04.00.00.000	**Altre forme di indebitamento**	**0,00**	**0,00**	**0,00**	**0,00**
7.00.00.00.000	**Anticipazioni da istituto tesoriere/cassiere**	**1.148.908,74**	**0,00**	**1.148.908,74**	**0,00**
7.01.00.00.000	**Anticipazioni da istituto tesoriere/cassiere**	**1.148.908,74**	**0,00**	**1.148.908,74**	**0,00**
7.01.01.00.000	**Anticipazioni da istituto tesoriere/cassiere**	**1.148.908,74**	**0,00**	**1.148.908,74**	**0,00**
7.01.01.01.000	Anticipazioni da istituto tesoriere/cassiere	1.148.908,74	0,00	1.148.908,74	0,00
9.00.00.00.000	**Entrate per conto terzi e partite di giro**	**1.101.164,57**	**458.357,14**	**1.101.211,45**	**458.404,02**
9.01.00.00.000	**Entrate per partite di giro**	**930.164,57**	**454.474,57**	**930.211,45**	**454.521,45**
9.01.01.00.000	**Altre ritenute**	**350.000,00**	**223.449,30**	**350.046,88**	**223.496,18**
9.01.01.99.000	Altre ritenute n.a.c.	350.000,00	223.449,30	350.046,88	223.496,18
9.01.02.00.000	**Ritenute su redditi da lavoro dipendente**	**465.000,00**	**209.280,24**	**465.000,00**	**209.280,24**
9.01.02.01.000	Ritenute erariali su redditi da lavoro dipendente per conto terzi	280.000,00	127.692,76	280.000,00	127.692,76
9.01.02.02.000	Ritenute previdenziali e assistenziali su redditi da lavoro dipendente per conto terzi	150.000,00	69.107,20	150.000,00	69.107,20
9.01.02.99.000	Altre ritenute al personale dipendente per conto di terzi	35.000,00	12.480,28	35.000,00	12.480,28
9.01.03.00.000	**Ritenute su redditi da lavoro autonomo**	**110.000,00**	**20.745,03**	**110.000,00**	**20.745,03**
9.01.03.01.000	Ritenute erariali su redditi da lavoro autonomo per conto te rzi	110.000,00	20.745,03	110.000,00	20.745,03
9.01.99.00.000	**Altre entrate per partite di giro**	**5.164,57**	**1.000,00**	**5.164,57**	**1.000,00**

COMUNE DI SANTA GIUSTA

CONTO DEL BILANCIO ESERCIZIO 2016

ELENCO DELLE PREVISIONI E DEI RISULTATI DI COMPETENZA E DI CASSA SECONDO LA STRUTTURA DEL PIANO DEI CONTI - 4° LIVEL LO

Codifica del Piano dei Conti	Denominazione Voce del Piano dei Conti	Competenza		Cassa	
		Previsioni	Risultati	Previsioni	Risultati
9.01.99.03.000	Rimborso di fondi economali e carte aziendali	5.164,57	1.000,00	5.164,57	1.000,00
9.02.00.00.000	**Entrate per conto terzi**	**171.000,00**	**3.882,57**	**171.000,00**	**3.882,57**
9.02.04.00.000	**Depositi di/presso terzi**	**21.000,00**	**1.782,57**	**21.000,00**	**1.782,57**
9.02.04.01.000	Costituzione di depositi cauzionali o contrattuali di terzi	20.000,00	1.782,57	20.000,00	1.782,57
9.02.04.02.000	Restituzione di depositi cauzionali o contrattuali presso te rzi	1.000,00	0,00	1.000,00	0,00
9.02.99.00.000	**Altre entrate per conto terzi**	**150.000,00**	**2.100,00**	**150.000,00**	**2.100,00**
9.02.99.99.000	Altre entrate per conto terzi	150.000,00	2.100,00	150.000,00	2.100,00
	Totale complessivo dei titoli dell'Entrata	**9.429.217,78**	**4.885.684,05**	**13.622.515,46**	**5.026.098,57**

COMUNE DI SANTA GIUSTA

CONTO DEL BILANCIO ESERCIZIO 2016

ELENCO DELLE PREVISIONI E DEI RISULTATI DI COMPETENZA E DI CASSA SECONDO LA STRUTTURA DEL PIANO DEI CONTI - 4° LIVEL LO

Codifica del Piano dei Conti	Denominazione Voce del Piano dei Conti	Competenza		Cassa	
		Previsioni	Risultati	Previsioni	Risultati
	Spese				
1.00.00.00.000	**Spese correnti**	**5.001.163,59**	**3.438.592,15**	**5.285.738,90**	**3.579.834,28**
1.01.00.00.000	**Redditi da lavoro dipendente**	**1.032.193,07**	**885.919,28**	**972.229,46**	**879.952,99**
1.01.01.00.000	**Retribuzioni lorde**	**798.575,32**	**685.134,43**	**750.783,27**	**681.052,14**
1.01.01.01.000	Retribuzioni in denaro	794.475,32	681.034,43	746.683,27	677.028,59
1.01.01.02.000	Altre spese per il personale	4.100,00	4.100,00	4.100,00	4.023,55
1.01.02.00.000	**Contributi sociali a carico dell'ente**	**233.617,75**	**200.784,85**	**221.446,19**	**198.900,85**
1.01.02.01.000	Contributi sociali effettivi a carico dell'ente	233.617,75	200.784,85	221.446,19	198.900,85
1.02.00.00.000	**Imposte e tasse a carico dell'ente**	**93.120,00**	**70.219,66**	**97.555,87**	**69.898,07**
1.02.01.00.000	**Imposte, tasse e proventi assimilati a carico dell'ente**	**93.120,00**	**70.219,66**	**97.555,87**	**69.898,07**
1.02.01.01.000	Imposta regionale sulle attività produttive (IRAP)	71.590,00	61.293,18	67.475,87	60.971,59
1.02.01.02.000	Imposta di registro e di bollo	2.300,00	934,05	2.300,00	934,05
1.02.01.99.000	Imposte, tasse e proventi assimilati a carico dell'ente n.a. c.	19.230,00	7.992,43	27.780,00	7.992,43
1.03.00.00.000	**Acquisto di beni e servizi**	**1.616.482,44**	**958.062,37**	**1.846.288,94**	**1.024.963,86**
1.03.01.00.000	**Acquisto di beni**	**143.169,53**	**92.059,09**	**173.259,82**	**97.696,77**
1.03.01.01.000	Giornali, riviste e pubblicazioni	12.924,46	8.174,19	15.439,07	9.654,50
1.03.01.02.000	Altri beni di consumo	129.545,07	83.584,90	156.120,75	86.742,27
1.03.01.05.000	Medicinali e altri beni di consumo sanitario	700,00	300,00	1.700,00	1.300,00
1.03.02.00.000	**Acquisto di servizi**	**1.473.312,91**	**866.003,28**	**1.673.029,12**	**927.267,09**
1.03.02.01.000	Organi e incarichi istituzionali dell'amministrazione	71.050,00	33.492,97	48.332,92	33.652,17
1.03.02.02.000	Rappresentanza, organizzazione eventi, pubblicità e servizi per trasferta	33.793,52	21.378,47	36.936,52	21.291,96
1.03.02.03.000	Aggi di riscossione	1.500,00	0,00	1.500,00	0,00
1.03.02.04.000	Acquisto di servizi per formazione e addestramento del perso nale dell'ente	14.077,05	5.567,50	15.445,30	5.794,50
1.03.02.05.000	Utenze e canoni	247.627,96	236.051,05	290.465,18	221.144,00
1.03.02.07.000	Utilizzo di beni di terzi	7.063,00	6.487,40	7.063,00	6.487,40
1.03.02.09.000	Manutenzione ordinaria e riparazioni	178.478,39	108.989,91	193.254,55	93.207,11
1.03.02.11.000	Prestazioni professionali e specialistiche	85.395,45	30.963,06	68.207,08	34.405,28
1.03.02.13.000	Servizi ausiliari per il funzionamento dell'ente	18.500,00	17.061,50	18.500,00	15.640,69
1.03.02.15.000	Contratti di servizio pubblico	108.455,03	61.930,49	119.949,42	68.119,18
1.03.02.16.000	Servizi amministrativi	18.000,00	11.908,07	26.632,32	19.206,57
1.03.02.17.000	Servizi finanziari	15.000,00	14.350,58	18.758,45	8.240,15
1.03.02.18.000	Servizi sanitari	116.734,40	66.817,00	127.407,55	76.740,65
1.03.02.19.000	Servizi informatici e di telecomunicazioni	48.621,62	38.642,89	50.780,20	40.289,77
1.03.02.99.000	Altri servizi	509.016,49	212.362,39	649.796,63	283.047,66
1.04.00.00.000	**Trasferimenti correnti**	**1.865.965,38**	**1.440.342,57**	**1.931.084,62**	**1.491.767,09**

COMUNE DI SANTA GIUSTA

CONTO DEL BILANCIO ESERCIZIO 2016

ELENCO DELLE PREVISIONI E DEI RISULTATI DI COMPETENZA E DI CASSA SECONDO LA STRUTTURA DEL PIANO DEI CONTI - 4° LIVEL LO

Codifica del Piano dei Conti	Denominazione Voce del Piano dei Conti	Competenza		Cassa	
		Previsioni	Risultati	Previsioni	Risultati
1.04.01.00.000	**Trasferimenti correnti a Amministrazioni Pubbliche**	**744.855,26**	**648.009,25**	**772.207,90**	**682.579,98**
1.04.01.01.000	Trasferimenti correnti a Amministrazioni Centrali	3.327,33	2.827,33	3.327,33	2.827,33
1.04.01.02.000	Trasferimenti correnti a Amministrazioni Locali	741.527,93	645.181,92	768.880,57	679.752,65
1.04.02.00.000	**Trasferimenti correnti a Famiglie**	**1.050.131,29**	**736.255,87**	**1.078.880,94**	**745.282,10**
1.04.02.02.000	Interventi assistenziali	16.497,75	16.497,75	16.497,75	15.395,88
1.04.02.05.000	Altri trasferimenti a famiglie	1.033.633,54	719.758,12	1.062.383,19	729.886,22
1.04.03.00.000	**Trasferimenti correnti a Imprese**	**700,00**	**0,00**	**700,00**	**0,00**
1.04.03.99.000	Trasferimenti correnti a altre imprese	700,00	0,00	700,00	0,00
1.04.04.00.000	**Trasferimenti correnti a Istituzioni Sociali Private**	**70.278,83**	**56.077,45**	**79.295,78**	**63.905,01**
1.04.04.01.000	Trasferimenti correnti a Istituzioni Sociali Private	70.278,83	56.077,45	79.295,78	63.905,01
1.07.00.00.000	**Interessi passivi**	**49.373,02**	**46.373,02**	**49.373,02**	**46.373,02**
1.07.04.00.000	**Interessi su finanziamenti a breve termine**	**1.500,00**	**0,00**	**1.500,00**	**0,00**
1.07.04.05.000	Interessi passivi su finanziamenti a breve termine ad altri soggetti	1.500,00	0,00	1.500,00	0,00
1.07.05.00.000	**Interessi su Mutui e altri finanziamenti a medio lungo termi ne**	**46.373,02**	**46.373,02**	**46.373,02**	**46.373,02**
1.07.05.04.000	Interessi passivi su finanziamenti a medio lungo termine a I mprese	46.373,02	46.373,02	46.373,02	46.373,02
1.07.06.00.000	**Altri interessi passivi**	**1.500,00**	**0,00**	**1.500,00**	**0,00**
1.07.06.04.000	Interessi passivi su anticipazioni di tesoreria degli istitu ti tesorieri/cassieri	0,00	0,00	0,00	0,00
1.07.06.99.000	Altri interessi passivi diversi	1.500,00	0,00	1.500,00	0,00
1.08.00.00.000	**Altre spese per redditi da capitale**	**0,00**	**0,00**	**0,00**	**0,00**
1.09.00.00.000	**Rimborsi e poste correttive delle entrate**	**12.000,00**	**5.060,00**	**12.000,00**	**5.060,00**
1.09.02.00.000	**Rimborsi di imposte in uscita**	**7.000,00**	**5.060,00**	**7.000,00**	**5.060,00**
1.09.02.01.000	Rimborsi di imposte e tasse di natura corrente	7.000,00	5.060,00	7.000,00	5.060,00
1.09.99.00.000	**Altri Rimborsi di parte corrente di somme non dovute o incas sate in eccesso**	**5.000,00**	**0,00**	**5.000,00**	**0,00**
1.09.99.04.000	Rimborsi di parte corrente a Famiglie di somme non dovute o incassate in eccesso	2.000,00	0,00	2.000,00	0,00
1.09.99.05.000	Rimborsi di parte corrente a Imprese di somme non dovute o i ncassate in eccesso	3.000,00	0,00	3.000,00	0,00
1.10.00.00.000	**Altre spese correnti**	**332.029,68**	**32.615,25**	**377.206,99**	**61.819,25**
1.10.01.00.000	**Fondi di riserva e altri accantonamenti**	**194.015,70**	**0,00**	**211.383,80**	**0,00**
1.10.01.01.000	Fondo di riserva	17.327,05	0,00	36.327,05	0,00
1.10.01.03.000	Fondo crediti di dubbia e difficile esazione di parte corren te	159.188,65	0,00	157.556,75	0,00
1.10.01.04.000	Fondo rinnovi contrattuali	7.500,00	0,00	7.500,00	0,00
1.10.01.99.000	Altri fondi e accantonamenti	10.000,00	0,00	10.000,00	0,00
1.10.03.00.000	**Versamenti IVA a debito**	**40.000,00**	**0,00**	**40.000,00**	**0,00**
1.10.03.01.000	Versamenti IVA a debito per le gestioni commerciali	40.000,00	0,00	40.000,00	0,00
1.10.04.00.000	**Premi di assicurazione**	**17.000,00**	**14.430,50**	**17.000,00**	**14.430,50**
1.10.04.01.000	Premi di assicurazione contro i danni	17.000,00	14.430,50	17.000,00	14.430,50

COMUNE DI SANTA GIUSTA

CONTO DEL BILANCIO ESERCIZIO 2016

ELENCO DELLE PREVISIONI E DEI RISULTATI DI COMPETENZA E DI CASSA SECONDO LA STRUTTURA DEL PIANO DEI CONTI - 4° LIVEL LO

Codifica del Piano dei Conti	Denominazione Voce del Piano dei Conti	Competenza		Cassa	
		Previsioni	Risultati	Previsioni	Risultati
1.10.05.00.000	**Spese dovute a sanzioni, risarcimenti e indennizzi**	**14.011,48**	**1.874,65**	**12.960,48**	**1.874,65**
1.10.05.02.000	Spese per risarcimento danni	6.511,48	1.574,65	5.460,48	1.574,65
1.10.05.04.000	Oneri da contenzioso	7.500,00	300,00	7.500,00	300,00
1.10.99.00.000	**Altre spese correnti n.a.c.**	**67.002,50**	**16.310,10**	**95.862,71**	**45.514,10**
1.10.99.99.000	Altre spese correnti n.a.c.	67.002,50	16.310,10	95.862,71	45.514,10
2.00.00.00.000	**Spese in conto capitale**	**4.122.495,18**	**713.567,37**	**3.834.440,18**	**1.019.744,08**
2.01.00.00.000	**Tributi in conto capitale a carico dell'ente**	**0,00**	**0,00**	**0,00**	**0,00**
2.02.00.00.000	**Investimenti fissi lordi e acquisto di terreni**	**4.086.951,61**	**713.567,37**	**3.825.567,18**	**1.019.744,08**
2.02.01.00.000	**Beni materiali**	**3.709.752,03**	**713.567,37**	**3.485.817,18**	**1.019.744,08**
2.02.01.01.000	Mezzi di trasporto ad uso civile, di sicurezza e ordine pubb lico	21.919,74	11.603,66	21.919,74	11.603,66
2.02.01.03.000	Mobili e arredi	49.400,00	13.959,87	14.403,40	13.959,87
2.02.01.05.000	Attrezzature	111.600,00	8.061,14	82.021,72	9.090,52
2.02.01.07.000	Hardware	7.200,00	3.976,94	5.937,42	3.976,94
2.02.01.09.000	Beni immobili	2.891.223,14	610.367,39	2.525.525,01	726.358,30
2.02.01.10.000	Beni immobili di valore culturale, storico ed artistico	608.026,15	56.241,53	826.143,29	245.397,95
2.02.01.99.000	Altri beni materiali	20.383,00	9.356,84	9.866,60	9.356,84
2.02.02.00.000	**Terreni e beni materiali non prodotti**	**339.750,00**	**0,00**	**339.750,00**	**0,00**
2.02.02.01.000	Terreni	339.750,00	0,00	339.750,00	0,00
2.02.03.00.000	**Beni immateriali**	**37.449,58**	**0,00**	**0,00**	**0,00**
2.02.03.05.000	Incarichi professionali per la realizzazione di investimenti	37.449,58	0,00	0,00	0,00
2.03.00.00.000	**Contributi agli investimenti**	**13.543,57**	**0,00**	**8.000,00**	**0,00**
2.03.04.00.000	**Contributi agli investimenti a Istituzioni Sociali Private**	**13.543,57**	**0,00**	**8.000,00**	**0,00**
2.03.04.01.000	Contributi agli investimenti a Istituzioni Sociali Private	13.543,57	0,00	8.000,00	0,00
2.03.05.00.000	**Contributi agli investimenti all'Unione Europea e al Resto d el Mondo**	**0,00**	**0,00**	**0,00**	**0,00**
2.03.05.01.000	Contributi agli investimenti all'Unione Europea	0,00	0,00	0,00	0,00
2.04.00.00.000	**Altri trasferimenti in conto capitale**	**22.000,00**	**0,00**	**873,00**	**0,00**
2.04.22.00.000	**Altri trasferimenti in conto capitale n.a.c. a Famiglie**	**22.000,00**	**0,00**	**873,00**	**0,00**
2.04.22.01.000	Altri trasferimenti in conto capitale n.a.c. a Famiglie	22.000,00	0,00	873,00	0,00
2.05.00.00.000	**Altre spese in conto capitale**	**0,00**	**0,00**	**0,00**	**0,00**
3.00.00.00.000	**Spese per incremento attività finanziarie**	**800,00**	**722,10**	**800,00**	**0,00**
3.01.00.00.000	**Acquisizioni di attività finanziarie**	**800,00**	**722,10**	**800,00**	**0,00**
3.01.01.00.000	**Acquisizioni di partecipazioni e conferimenti di capitale**	**800,00**	**722,10**	**800,00**	**0,00**

COMUNE DI SANTA GIUSTA

CONTO DEL BILANCIO ESERCIZIO 2016

ELENCO DELLE PREVISIONI E DEI RISULTATI DI COMPETENZA E DI CASSA SECONDO LA STRUTTURA DEL PIANO DEI CONTI - 4° LIVEL LO

Codifica del Piano dei Conti	Denominazione Voce del Piano dei Conti	Competenza		Cassa	
		Previsioni	Risultati	Previsioni	Risultati
3.01.01.03.000	Acquisizioni di partecipazioni e conferimenti di capitale in altre imprese	800,00	722,10	800,00	0,00
3.02.00.00.000	**Concessione crediti di breve termine**	**0,00**	**0,00**	**0,00**	**0,00**
3.03.00.00.000	**Concessione crediti di medio-lungo termine**	**0,00**	**0,00**	**0,00**	**0,00**
3.04.00.00.000	**Altre spese per incremento di attività finanziarie**	**0,00**	**0,00**	**0,00**	**0,00**
4.00.00.00.000	**Rimborso Prestiti**	**273.479,87**	**273.479,87**	**273.479,87**	**273.479,87**
4.01.00.00.000	**Rimborso di titoli obbligazionari**	**0,00**	**0,00**	**0,00**	**0,00**
4.02.00.00.000	**Rimborso prestiti a breve termine**	**170.837,65**	**170.837,65**	**170.837,65**	**170.837,65**
4.02.01.00.000	**Rimborso Finanziamenti a breve termine**	**170.837,65**	**170.837,65**	**170.837,65**	**170.837,65**
4.02.01.05.000	Rimborso finanziamenti a breve termine a altri soggetti	170.837,65	170.837,65	170.837,65	170.837,65
4.03.00.00.000	**Rimborso mutui e altri finanziamenti a medio lungo termine**	**102.642,22**	**102.642,22**	**102.642,22**	**102.642,22**
4.03.01.00.000	**Rimborso Mutui e altri finanziamenti a medio lungo termine**	**102.642,22**	**102.642,22**	**102.642,22**	**102.642,22**
4.03.01.04.000	Rimborso Mutui e altri finanziamenti a medio lungo termine a Imprese	102.642,22	102.642,22	102.642,22	102.642,22
4.04.00.00.000	**Rimborso di altre forme di indebitamento**	**0,00**	**0,00**	**0,00**	**0,00**
5.00.00.00.000	**Chiusura Anticipazioni ricevute da istituto tesoriere/cassie re**	**1.148.908,74**	**0,00**	**1.148.908,74**	**0,00**
5.01.00.00.000	**Chiusura Anticipazioni ricevute da istituto tesoriere/cassie re**	**1.148.908,74**	**0,00**	**1.148.908,74**	**0,00**
5.01.01.00.000	**Chiusura Anticipazioni ricevute da istituto tesoriere/cassie re**	**1.148.908,74**	**0,00**	**1.148.908,74**	**0,00**
5.01.01.01.000	Chiusura Anticipazioni ricevute da istituto tesoriere/cassie re	1.148.908,74	0,00	1.148.908,74	0,00
7.00.00.00.000	**Uscite per conto terzi e partite di giro**	**1.101.164,57**	**458.357,14**	**1.138.338,70**	**481.526,05**
7.01.00.00.000	**Uscite per partite di giro**	**930.164,57**	**454.474,57**	**930.164,57**	**451.366,96**
7.01.01.00.000	**Versamenti di altre ritenute**	**350.000,00**	**223.449,30**	**350.000,00**	**220.341,69**
7.01.01.99.000	Versamento di altre ritenute n.a.c.	350.000,00	223.449,30	350.000,00	220.341,69
7.01.02.00.000	**Versamenti di ritenute su Redditi da lavoro dipendente**	**465.000,00**	**209.280,24**	**465.000,00**	**209.280,24**
7.01.02.01.000	Versamenti di ritenute erariali su Redditi da lavoro dipende nte riscosse per conto terzi	280.000,00	127.692,76	280.000,00	127.692,76
7.01.02.02.000	Versamenti di ritenute previdenziali e assistenziali su Redd iti da lavoro dipendente riscosse per conto terzi	150.000,00	69.107,20	150.000,00	69.107,20
7.01.02.99.000	Altri versamenti di ritenute al personale dipendente per con to di terzi	35.000,00	12.480,28	35.000,00	12.480,28
7.01.03.00.000	**Versamenti di ritenute su Redditi da lavoro autonomo**	**110.000,00**	**20.745,03**	**110.000,00**	**20.745,03**
7.01.03.01.000	Versamenti di ritenute erariali su Redditi da lavoro autonom o per conto terzi	110.000,00	20.745,03	110.000,00	20.745,03
7.01.99.00.000	**Altre uscite per partite di giro**	**5.164,57**	**1.000,00**	**5.164,57**	**1.000,00**
7.01.99.03.000	Costituzione fondi economali e carte aziendali	5.164,57	1.000,00	5.164,57	1.000,00
7.02.00.00.000	**Uscite per conto terzi**	**171.000,00**	**3.882,57**	**208.174,13**	**30.159,09**
7.02.04.00.000	**Depositi di/presso terzi**	**21.000,00**	**1.782,57**	**29.535,84**	**1.045,03**

COMUNE DI SANTA GIUSTA

CONTO DEL BILANCIO ESERCIZIO 2016

ELENCO DELLE PREVISIONI E DEI RISULTATI DI COMPETENZA E DI CASSA SECONDO LA STRUTTURA DEL PIANO DEI CONTI - 4° LIVEL LO

Codifica del Piano dei Conti	Denominazione Voce del Piano dei Conti	Competenza		Cassa	
		Previsioni	Risultati	Previsioni	Risultati
7.02.04.01.000	Costituzione di depositi cauzionali o contrattuali presso te rzi	1.000,00	0,00	1.000,00	0,00
7.02.04.02.000	Restituzione di depositi cauzionali o contrattuali di terzi	20.000,00	1.782,57	28.535,84	1.045,03
7.02.99.00.000	**Altre uscite per conto terzi**	**150.000,00**	**2.100,00**	**178.638,29**	**29.114,06**
7.02.99.99.000	Altre uscite per conto terzi n.a.c.	150.000,00	2.100,00	178.638,29	29.114,06
	Totale complessivo dei titoli della Spese	**11.648.011,95**	**4.884.718,63**	**11.681.706,39**	**5.354.584,28**

COMUNE DI SANTA GIUSTA

COMPOSIZIONE PER MISSIONI E PROGRAMMI DEL FONDO PLURIENNALE VINCOLATO

DELL'ESERCIZIO 2016 DI RIFERIMENTO DEL BILANCIO

	MISSIONI E PROGRAMMI	Fondo pluriennale vincolato al 31 dicembre dell'esercizio 2015	Spese impegnate negli esercizi precedenti e imputate all'esercizio 2016 e coperte dal fondo pluriennale vincolato	Riaccertamento degli impegni di cui alla lettera b) effettuato nel corso dell'esercizio 2016 (cd. economie di impegno)	Riaccertamento degli impegni di cui alla lettera b) effettuato nel corso dell'esercizio 2016 (cd. economie di impegno) su impegni pluriennali finanziati dal FPV e imputati a esercizi succ. al 2016	Quota del fondo pluriennale vincolato al 31 dicembre dell'esercizio 2015, rinviata all'esercizio 2017 e successivi	Spese impegnate nell'esercizio 2016 con imputazione all'esercizio 2017 e coperte dal fondo pluriennale vincolato	Spese impegnate nell'esercizio 2016 con imputazione all'esercizio 2018 e coperte dal fondo pluriennale vincolato	Spese impegnate nell'esercizio 2016 con imputazione a esercizi successivi a quelli considerati nel bilancio pluriennale e coperte dal fondo pluriennale vincolato	Fondo pluriennale vincolato al 31 dicembre dell'esercizio 2016
		(a)	*(b)*	*(x)*	*(y)*	*(c)=(a)-(b)-(x)-(y)*	*(d)*	*(e)*	*(f)*	*(g)=(c)+(d)+(e)+(f)*
01	***Missione 1 - Servizi istituzionali, generali e di gestione***									
01	Organi istituzionali	26.532,30	6.428,65	1.000,00	0,00	19.103,65	16.620,00	0,00	0,00	35.723,65
02	Segreteria generale	63.175,81	60.698,28	2.477,53	0,00	0,00	81.606,51	0,00	0,00	81.606,51
03	Gestione economica, finanziaria, programmazione e provveditorato	3.704,00	3.684,80	19,20	0,00	0,00	608,10	0,00	0,00	608,10
04	Gestione delle entrate tributarie e servizi fiscali	8.708,00	1.505,00	7.203,00	0,00	0,00	24.717,00	0,00	0,00	24.717,00
05	Gestione dei beni demaniali e patrimoniali	72.854,91	37.301,15	31.397,90	0,00	4.155,86	66.271,12	0,00	0,00	70.426,98
06	Ufficio tecnico	92.005,92	13.712,57	1.543,78	0,00	76.749,57	36.130,34	0,00	0,00	112.879,91
07	Elezioni e consultazioni popolari - Anagrafe e stato civile	250,00	250,00	0,00	0,00	0,00	350,00	0,00	0,00	350,00
08	Statistica e sistemi informativi	0,00	0,00	0,00	0,00	0,00	0,00	0,00	0,00	0,00
09	Assistenza tecnico-amministrativa agli enti locali	0,00	0,00	0,00	0,00	0,00	0,00	0,00	0,00	0,00
10	Risorse umane	0,00	0,00	0,00	0,00	0,00	0,00	0,00	0,00	0,00
11	Altri servizi generali	33.243,97	9.323,18	11.270,11	0,00	12.650,68	7.187,49	0,00	0,00	19.838,17
	Totale Missione 1 Servizi istituzionali, generali e di gestione	300.474,91	132.903,63	54.911,52	0,00	112.659,76	233.490,56	0,00	0,00	346.150,32
02	***Missione 2 - Giustizia***									
01	Uffici giudiziari	0,00	0,00	0,00	0,00	0,00	0,00	0,00	0,00	0,00
02	Casa circondariale e altri servizi	0,00	0,00	0,00	0,00	0,00	0,00	0,00	0,00	0,00
	Totale Missione 2 Giustizia	0,00	0,00	0,00	0,00	0,00	0,00	0,00	0,00	0,00
03	***Missione 3 - Ordine pubblico e sicurezza***									

COMUNE DI SANTA GIUSTA

COMPOSIZIONE PER MISSIONI E PROGRAMMI DEL FONDO PLURIENNALE VINCOLATO

DELL'ESERCIZIO 2016 DI RIFERIMENTO DEL BILANCIO

	MISSIONI E PROGRAMMI	Fondo pluriennale vincolato al 31 dicembre dell'esercizio 2015	Spese impegnate negli esercizi precedenti e imputate all'esercizio 2016 e coperte dal fondo pluriennale vincolato	Riaccertamento degli impegni di cui alla lettera b) effettuato nel corso dell'esercizio 2016 (cd. economie di impegno)	Riaccertamento degli impegni di cui alla lettera b) effettuato nel corso dell'esercizio 2016 (cd. economie di impegno) su impegni pluriennali finanziati dal FPV e imputati a esercizi succ. al 2016	Quota del fondo pluriennale vincolato al 31 dicembre dell'esercizio 2015, rinviata all'esercizio 2017 e successivi	Spese impegnate nell'esercizio 2016 con imputazione all'esercizio 2017 e coperte dal fondo pluriennale vincolato	Spese impegnate nell'esercizio 2016 con imputazione all'esercizio 2018 e coperte dal fondo pluriennale vincolato	Spese impegnate nell'esercizio 2016 con imputazione a esercizi successivi a quelli considerati nel bilancio pluriennale e coperte dal fondo pluriennale vincolato	Fondo pluriennale vincolato al 31 dicembre dell'esercizio 2016
		(a)	*(b)*	*(x)*	*(y)*	*(c)=(a)-(b)-(x)-(y)*	*(d)*	*(e)*	*(f)*	*(g)=(c)+(d)+(e)+(f)*
01	Polizia locale e amministrativa	2.173,24	1.585,24	360,00	0,00	228,00	282,04	0,00	0,00	510,04
02	Sistema integrato di sicurezza urbana	0,00	0,00	0,00	0,00	0,00	13.000,00	0,00	0,00	13.000,00
	Totale Missione 3 Ordine pubblico e sicurezza	2.173,24	1.585,24	360,00	0,00	228,00	13.282,04	0,00	0,00	13.510,04
04	***Missione 4 - Istruzione e diritto allo studio***									
01	Istruzione prescolastica	16.182,10	0,00	21.861,75	0,00	-5.679,65	106.028,67	0,00	0,00	100.349,02
02	Altri ordini di istruzione non universitaria	67.799,83	341,10	7.948,73	0,00	59.510,00	14.809,98	0,00	0,00	74.319,98
04	Istruzione universitaria	0,00	0,00	0,00	0,00	0,00	0,00	0,00	0,00	0,00
05	Istruzione tecnica superiore	0,00	0,00	0,00	0,00	0,00	0,00	0,00	0,00	0,00
06	Servizi ausiliari all'istruzione	21.060,38	11.856,55	9.203,83	0,00	0,00	0,00	0,00	0,00	0,00
07	Diritto allo studio	0,00	0,00	0,00	0,00	0,00	0,00	0,00	0,00	0,00
	Totale Missione 4 Istruzione e diritto allo studio	105.042,31	12.197,65	39.014,31	0,00	53.830,35	120.838,65	0,00	0,00	174.669,00
05	***Missione 5 - Tutela e valorizzazione dei beni e delle attività culturali***									
01	Valorizzazione dei beni di interesse storico	15.000,00	0,00	15.000,00	0,00	0,00	13.503,80	0,00	0,00	13.503,80
02	Attività culturali e interventi diversi nel settore culturale	96.842,66	27.125,60	-1.495,14	0,00	71.212,20	8.533,08	0,00	0,00	79.745,28
	Totale Missione 5 Tutela e valorizzazione dei beni e delle attività culturali	111.842,66	27.125,60	13.504,86	0,00	71.212,20	22.036,88	0,00	0,00	93.249,08
06	***Missione 6 - Politiche giovanili, sport e tempo libero***									
01	Sport e tempo libero	68.248,31	58.198,15	-40.271,44	0,00	50.321,60	13.670,00	0,00	0,00	63.991,60
02	Giovani	0,00	0,00	0,00	0,00	0,00	0,00	0,00	0,00	0,00

COMUNE DI SANTA GIUSTA

COMPOSIZIONE PER MISSIONI E PROGRAMMI DEL FONDO PLURIENNALE VINCOLATO

DELL'ESERCIZIO 2016 DI RIFERIMENTO DEL BILANCIO

	MISSIONI E PROGRAMMI	Fondo pluriennale vincolato al 31 dicembre dell'esercizio 2015	Spese impegnate negli esercizi precedenti e imputate all'esercizio 2016 e coperte dal fondo pluriennale vincolato	Riaccertamento degli impegni di cui alla lettera b) effettuato nel corso dell'esercizio 2016 (cd. economie di impegno)	Riaccertamento degli impegni di cui alla lettera b) effettuato nel corso dell'esercizio 2016 (cd. economie di impegno) su impegni pluriennali finanziati dal FPV e imputati a esercizi succ. al 2016	Quota del fondo pluriennale vincolato al 31 dicembre dell'esercizio 2015, rinviata all'esercizio 2017 e successivi	Spese impegnate nell'esercizio 2016 con imputazione all'esercizio 2017 e coperte dal fondo pluriennale vincolato	Spese impegnate nell'esercizio 2016 con imputazione all'esercizio 2018 e coperte dal fondo pluriennale vincolato	Spese impegnate nell'esercizio 2016 con imputazione a esercizi successivi a quelli considerati nel bilancio pluriennale e coperte dal fondo pluriennale vincolato	Fondo pluriennale vincolato al 31 dicembre dell'esercizio 2016
		(a)	*(b)*	*(x)*	*(y)*	*(c)=(a)-(b)-(x)-(y)*	*(d)*	*(e)*	*(f)*	*(g)=(c)+(d)+(e)+(f)*
	Totale Missione 6 Politiche giovanili, sport e tempo libero	68.248,31	58.198,15	-40.271,44	0,00	50.321,60	13.670,00	0,00	0,00	63.991,60
07	***Missione 7 - Turismo***									
01	Sviluppo e valorizzazione del turismo	200,00	0,00	0,00	0,00	200,00	0,00	0,00	0,00	200,00
	Totale Missione 7 Turismo	200,00	0,00	0,00	0,00	200,00	0,00	0,00	0,00	200,00
08	***Missione 8 - Assetto del territorio ed edilizia abitativa***									
01	Urbanistica e assetto del territorio	33.535,67	0,00	1.607,94	0,00	31.927,73	38.975,11	0,00	0,00	70.902,84
02	Edilizia residenziale pubblica e locale e piani di edilizia economico-popolare	0,00	0,00	0,00	0,00	0,00	0,00	0,00	0,00	0,00
	Totale Missione 8 Assetto del territorio ed edilizia abitativa	33.535,67	0,00	1.607,94	0,00	31.927,73	38.975,11	0,00	0,00	70.902,84
09	***Missione 9 - Sviluppo sostenibile e tutela del territorio e dell'ambiente***									
01	Difesa del suolo	0,00	0,00	0,00	0,00	0,00	0,00	0,00	0,00	0,00
02	Tutela, valorizzazione e recupero ambientale	37.822,86	25.070,56	10.721,40	0,00	2.030,90	4.995,52	0,00	0,00	7.026,42
03	Rifiuti	0,00	0,00	0,00	0,00	0,00	2.867,00	0,00	0,00	2.867,00
04	Servizio idrico integrato	10.578,74	3.323,28	0,00	0,00	7.255,46	12.346,00	0,00	0,00	19.601,46
05	Aree protette, parchi naturali, protezione naturalistica e forestazione	0,00	0,00	0,00	0,00	0,00	18.267,06	0,00	0,00	18.267,06
06	Tutela e valorizzazione delle risorse idriche	0,00	0,00	0,00	0,00	0,00	0,00	0,00	0,00	0,00
07	Sviluppo sostenibile territorio montano piccoli Comuni	0,00	0,00	0,00	0,00	0,00	0,00	0,00	0,00	0,00

COMUNE DI SANTA GIUSTA

COMPOSIZIONE PER MISSIONI E PROGRAMMI DEL FONDO PLURIENNALE VINCOLATO

DELL'ESERCIZIO 2016 DI RIFERIMENTO DEL BILANCIO

	MISSIONI E PROGRAMMI	Fondo pluriennale vincolato al 31 dicembre dell'esercizio 2015	Spese impegnate negli esercizi precedenti e imputate all'esercizio 2016 e coperte dal fondo pluriennale vincolato	Riaccertamento degli impegni di cui alla lettera b) effettuato nel corso dell'esercizio 2016 (cd. economie di impegno)	Riaccertamento degli impegni di cui alla lettera b) effettuato nel corso dell'esercizio 2016 (cd. economie di impegno) su impegni pluriennali finanziati dal FPV e imputati a esercizi succ. al 2016	Quota del fondo pluriennale vincolato al 31 dicembre dell'esercizio 2015, rinviata all'esercizio 2017 e successivi	Spese impegnate nell'esercizio 2016 con imputazione all'esercizio 2017 e coperte dal fondo pluriennale vincolato	Spese impegnate nell'esercizio 2016 con imputazione all'esercizio 2018 e coperte dal fondo pluriennale vincolato	Spese impegnate nell'esercizio 2016 con imputazione a esercizi successivi a quelli considerati nel bilancio pluriennale e coperte dal fondo pluriennale vincolato	Fondo pluriennale vincolato al 31 dicembre dell'esercizio 2016
		(a)	*(b)*	*(x)*	*(y)*	*(c)=(a)-(b)-(x)-(y)*	*(d)*	*(e)*	*(f)*	*(g)=(c)+(d)+(e)+(f)*
08	Qualità dell'aria e riduzione dell'inquinamento	0,00	0,00	0,00	0,00	0,00	0,00	0,00	0,00	0,00
	Totale Missione 9 Sviluppo sostenibile e tutela del territorio e dell'ambiente	48.401,60	28.393,84	10.721,40	0,00	9.286,36	38.475,58	0,00	0,00	47.761,94
10	***Missione 10 - Trasporti e diritto alla mobilità***									
01	Trasporto ferroviario	0,00	0,00	0,00	0,00	0,00	0,00	0,00	0,00	0,00
02	Trasporto pubblico locale	0,00	0,00	0,00	0,00	0,00	0,00	0,00	0,00	0,00
03	Trasporto per vie d'acqua	0,00	0,00	0,00	0,00	0,00	0,00	0,00	0,00	0,00
04	Altre modalità di trasporto	0,00	0,00	0,00	0,00	0,00	0,00	0,00	0,00	0,00
05	Viabilità e infrastrutture stradali	679.042,96	400.510,39	14.618,63	0,00	263.913,94	76.326,57	0,00	0,00	340.240,51
	Totale Missione 10 Trasporti e diritto alla mobilità	679.042,96	400.510,39	14.618,63	0,00	263.913,94	76.326,57	0,00	0,00	340.240,51
11	***Missione 11 - Soccorso civile***									
01	Sistema di protezione civile	363,00	363,00	0,00	0,00	0,00	0,00	0,00	0,00	0,00
02	Interventi a seguito di calamità naturali	0,00	0,00	0,00	0,00	0,00	0,00	0,00	0,00	0,00
	Totale Missione 11 Soccorso civile	363,00	363,00	0,00	0,00	0,00	0,00	0,00	0,00	0,00
12	***Missione 12 - Diritti sociali, politiche sociali e famiglia***									
01	Interventi per l'infanzia e i minori e per asili nido	14.000,00	13.959,87	40,13	0,00	0,00	0,00	0,00	0,00	0,00
02	Interventi per la disabilità	0,00	0,00	0,00	0,00	0,00	0,00	0,00	0,00	0,00
03	Interventi per gli anziani	0,00	0,00	0,00	0,00	0,00	0,00	0,00	0,00	0,00
04	Interventi per soggetti a rischio di esclusione sociale	37.800,00	37.799,84	0,16	0,00	0,00	0,00	0,00	0,00	0,00

COMUNE DI SANTA GIUSTA

COMPOSIZIONE PER MISSIONI E PROGRAMMI DEL FONDO PLURIENNALE VINCOLATO

DELL'ESERCIZIO 2016 DI RIFERIMENTO DEL BILANCIO

	MISSIONI E PROGRAMMI	Fondo pluriennale vincolato al 31 dicembre dell'esercizio 2015	Spese impegnate negli esercizi precedenti e imputate all'esercizio 2016 e coperte dal fondo pluriennale vincolato	Riaccertamento degli impegni di cui alla lettera b) effettuato nel corso dell'esercizio 2016 (cd. economie di impegno)	Riaccertamento degli impegni di cui alla lettera b) effettuato nel corso dell'esercizio 2016 (cd. economie di impegno) su impegni pluriennali finanziati dal FPV e imputati a esercizi succ. al 2016	Quota del fondo pluriennale vincolato al 31 dicembre dell'esercizio 2015, rinviata all'esercizio 2017 e successivi	Spese impegnate nell'esercizio 2016 con imputazione all'esercizio 2017 e coperte dal fondo pluriennale vincolato	Spese impegnate nell'esercizio 2016 con imputazione all'esercizio 2018 e coperte dal fondo pluriennale vincolato	Spese impegnate nell'esercizio 2016 con imputazione a esercizi successivi a quelli considerati nel bilancio pluriennale e coperte dal fondo pluriennale vincolato	Fondo pluriennale vincolato al 31 dicembre dell'esercizio 2016
		(a)	*(b)*	*(x)*	*(y)*	*(c)=(a)-(b)-(x)-(y)*	*(d)*	*(e)*	*(f)*	*(g)=(c)+(d)+(e)+(f)*
05	Interventi per le famiglie	0,00	0,00	0,00	0,00	0,00	0,00	0,00	0,00	0,00
06	Interventi per il diritto alla casa	0,00	0,00	0,00	0,00	0,00	0,00	0,00	0,00	0,00
07	Programmazione e governo della rete dei servizi sociosanitari e sociali	302.595,83	166.847,60	126.852,79	0,00	8.895,44	66.956,78	0,00	0,00	75.852,22
08	Cooperazione e associazionismo	0,00	0,00	0,00	0,00	0,00	0,00	0,00	0,00	0,00
09	Servizio necroscopico e cimiteriale	2.400,00	0,00	0,00	0,00	2.400,00	34.468,19	0,00	0,00	36.868,19
	Totale Missione 12 Diritti sociali, politiche sociali e famiglia	356.795,83	218.607,31	126.893,08	0,00	11.295,44	101.424,97	0,00	0,00	112.720,41
13	***Missione 13 - Tutela della salute***									
01	Servizio sanitario regionale - finanziamento ordinario corrente per la garanzia dei LEA	0,00	0,00	0,00	0,00	0,00	0,00	0,00	0,00	0,00
02	Servizio sanitario regionale - finanziamento aggiuntivo corrente per livelli di assistenza superiori ai LEA	0,00	0,00	0,00	0,00	0,00	0,00	0,00	0,00	0,00
03	Servizio sanitario regionale - finanziamento aggiuntivo corrente per la copertura dello squilibrio di bilancio corrente	0,00	0,00	0,00	0,00	0,00	0,00	0,00	0,00	0,00
04	Servizio sanitario regionale - ripiano di disavanzi sanitari relativi ad esercizi pregressi	0,00	0,00	0,00	0,00	0,00	0,00	0,00	0,00	0,00
05	Servizio sanitario regionale - investimenti sanitari	0,00	0,00	0,00	0,00	0,00	0,00	0,00	0,00	0,00
06	Servizio sanitario regionale - restituzione maggiori gettiti SSN	0,00	0,00	0,00	0,00	0,00	0,00	0,00	0,00	0,00
07	Ulteriori spese in materia sanitaria	0,00	0,00	0,00	0,00	0,00	0,00	0,00	0,00	0,00
	Totale Missione 13 Tutela della salute	0,00	0,00	0,00	0,00	0,00	0,00	0,00	0,00	0,00

COMUNE DI SANTA GIUSTA

COMPOSIZIONE PER MISSIONI E PROGRAMMI DEL FONDO PLURIENNALE VINCOLATO

DELL'ESERCIZIO 2016 DI RIFERIMENTO DEL BILANCIO

	MISSIONI E PROGRAMMI	Fondo pluriennale vincolato al 31 dicembre dell'esercizio 2015	Spese impegnate negli esercizi precedenti e imputate all'esercizio 2016 e coperte dal fondo pluriennale vincolato	Riaccertamento degli impegni di cui alla lettera b) effettuato nel corso dell'esercizio 2016 (cd. economie di impegno)	Riaccertamento degli impegni di cui alla lettera b) effettuato nel corso dell'esercizio 2016 (cd. economie di impegno) su impegni pluriennali finanziati dal FPV e imputati a esercizi succ. al 2016	Quota del fondo pluriennale vincolato al 31 dicembre dell'esercizio 2015, rinviata all'esercizio 2017 e successivi	Spese impegnate nell'esercizio 2016 con imputazione all'esercizio 2017 e coperte dal fondo pluriennale vincolato	Spese impegnate nell'esercizio 2016 con imputazione all'esercizio 2018 e coperte dal fondo pluriennale vincolato	Spese impegnate nell'esercizio 2016 con imputazione a esercizi successivi a quelli considerati nel bilancio pluriennale e coperte dal fondo pluriennale vincolato	Fondo pluriennale vincolato al 31 dicembre dell'esercizio 2016
		(a)	*(b)*	*(x)*	*(y)*	*(c)=(a)-(b)-(x)-(y)*	*(d)*	*(e)*	*(f)*	*(g)=(c)+(d)+(e)+(f)*
14	***Missione 14 - Sviluppo economico e competitività***									
01	Industria, PMI e Artigianato	0,00	0,00	0,00	0,00	0,00	0,00	0,00	0,00	0,00
02	Commercio - reti distributive - tutela dei consumatori	0,00	0,00	0,00	0,00	0,00	0,00	0,00	0,00	0,00
03	Ricerca e innovazione	0,00	0,00	0,00	0,00	0,00	0,00	0,00	0,00	0,00
04	Reti e altri servizi di pubblica utilità	0,00	0,00	0,00	0,00	0,00	0,00	0,00	0,00	0,00
	Totale Missione 14 Sviluppo economico e competitività	0,00	0,00	0,00	0,00	0,00	0,00	0,00	0,00	0,00
15	***Missione 15 - Politiche per il lavoro e la formazione professionale***									
01	Servizi per lo sviluppo del mercato del lavoro	0,00	0,00	0,00	0,00	0,00	0,00	0,00	0,00	0,00
02	Formazione professionale	0,00	0,00	0,00	0,00	0,00	0,00	0,00	0,00	0,00
03	Sostegno all'occupazione	0,00	0,00	0,00	0,00	0,00	0,00	0,00	0,00	0,00
	Totale Missione 15 Politiche per il lavoro e la formazione professionale	0,00	0,00	0,00	0,00	0,00	0,00	0,00	0,00	0,00
16	***Missione 16 - Agricoltura, politiche agroalimentari e pesca***									
01	Sviluppo del settore agricolo e del sistema agroalimentare	0,00	0,00	0,00	0,00	0,00	0,00	0,00	0,00	0,00
02	Caccia e pesca	0,00	0,00	0,00	0,00	0,00	0,00	0,00	0,00	0,00
	Totale Missione 16 Agricoltura, politiche agroalimentari e pesca	0,00	0,00	0,00	0,00	0,00	0,00	0,00	0,00	0,00

COMUNE DI SANTA GIUSTA

COMPOSIZIONE PER MISSIONI E PROGRAMMI DEL FONDO PLURIENNALE VINCOLATO

DELL'ESERCIZIO 2016 DI RIFERIMENTO DEL BILANCIO

	MISSIONI E PROGRAMMI	Fondo pluriennale vincolato al 31 dicembre dell'esercizio 2015	Spese impegnate negli esercizi precedenti e imputate all'esercizio 2016 e coperte dal fondo pluriennale vincolato	Riaccertamento degli impegni di cui alla lettera b) effettuato nel corso dell'esercizio 2016 (cd. economie di impegno)	Riaccertamento degli impegni di cui alla lettera b) effettuato nel corso dell'esercizio 2016 (cd. economie di impegno) su impegni pluriennali finanziati dal FPV e imputati a esercizi succ. al 2016	Quota del fondo pluriennale vincolato al 31 dicembre dell'esercizio 2015, rinviata all'esercizio 2017 e successivi	Spese impegnate nell'esercizio 2016 con imputazione all'esercizio 2017 e coperte dal fondo pluriennale vincolato	Spese impegnate nell'esercizio 2016 con imputazione all'esercizio 2018 e coperte dal fondo pluriennale vincolato	Spese impegnate nell'esercizio 2016 con imputazione a esercizi successivi a quelli considerati nel bilancio pluriennale e coperte dal fondo pluriennale vincolato	Fondo pluriennale vincolato al 31 dicembre dell'esercizio 2016
		(a)	*(b)*	*(x)*	*(y)*	*(c)=(a)-(b)-(x)-(y)*	*(d)*	*(e)*	*(f)*	*(g)=(c)+(d)+(e)+(f)*
17	***Missione 17 - Energia e diversificazione delle fonti energetiche***									
01	Fonti energetiche	0,00	0,00	0,00	0,00	0,00	0,00	0,00	0,00	0,00
	Totale Missione 17 Energia e diversificazione delle fonti energetiche	0,00	0,00	0,00	0,00	0,00	0,00	0,00	0,00	0,00
18	***Missione 18 - Relazioni con le altre autonomie territoriali e locali***									
01	Relazioni finanziarie con le altre autonomie territoriali	0,00	0,00	0,00	0,00	0,00	0,00	0,00	0,00	0,00
	Totale Missione 18 Relazioni con le altre autonomie territoriali e locali	0,00	0,00	0,00	0,00	0,00	0,00	0,00	0,00	0,00
19	***Missione 19 - Relazioni internazionali***									
01	Relazioni internazionali e Cooperazione allo sviluppo	0,00	0,00	0,00	0,00	0,00	0,00	0,00	0,00	0,00
	Totale Missione 19 Relazioni internazionali	0,00	0,00	0,00	0,00	0,00	0,00	0,00	0,00	0,00
	TOTALE	1.706.120,49	879.884,81	221.360,30	0,00	604.875,38	658.520,36	0,00	0,00	1.263.395,74

(a) Indicare l'importo del fondo pluriennale vincolato risultante dal consuntivo dell'anno precedente. Nel primo esercizio di applicazione del titolo primo del D.Lgs.118/2011 la voce indica l'importo del fondo pluriennale vincolato definito in occasione del riaccertamento straordinario dei residui, pari alla differenza tra gli impegni cancellati e reimputati all'esercizio e agli esercizi successivi e gli accertamenti cancellati e reimputati all'esercizio e agli esercizi successivi.

(b) Indicare l'importo degli impegni assunti negli esercizi precedenti e imputati all'esercizio cui si riferisce il rendiconto finanziati dal FPV. Nel primo esercizio di applicazione del titolo primo del D.Lgs.118/2011 è indicata la differenza tra gli impegni reimputati all'esercizio e gli accertamenti reimputati al medesimo esercizio.

(x) Indicare le economie, registrate nel corso dell'esercizio e verificate in sede di rendiconto, sugli impegni finanziati dal fondo pluriennale vincolato indicati dalla lettera b.

(d), Indicare gli impegni assunti nel corso dell'esercizio 2016 con imputazione all'esercizio 2017 (colonna d), all'esercizio 2018 (colonna e), e agli esercizi successivi (colonna f), comprese le spese prenotate sulla base della gara per

(e), l'affidamento dei lavori, formalmente indetta ai sensi dell'art. 53, comma 2, del citato decreto legislativo n.163 del 2006, riguardanti le spese di investimento per lavori pubblici, di cui all'art. 3 comma 7 del decreto legislativo 12 aprile

(f) 2006, n.163 "Codice dei contratti pubblici", esigibili negli esercizi successivi.

COMUNE DI SANTA GIUSTA

COMPOSIZIONE PER MISSIONI E PROGRAMMI DEL FONDO PLURIENNALE VINCOLATO

DELL'ESERCIZIO 2017 DI RIFERIMENTO DEL BILANCIO

	MISSIONI E PROGRAMMI	Fondo pluriennale vincolato al 31 dicembre dell'esercizio 2016	Spese impegnate negli esercizi precedenti e imputate all'esercizio 2017 e coperte dal fondo pluriennale vincolato	Riaccertamento degli impegni di cui alla lettera b) effettuato nel corso dell'esercizio 2017 (cd. economie di impegno)	Riaccertamento degli impegni di cui alla lettera b) effettuato nel corso dell'esercizio 2017 (cd. economie di impegno) su impegni pluriennali finanziati dal FPV e imputati a esercizi succ. al 2017	Quota del fondo pluriennale vincolato al 31 dicembre dell'esercizio 2016, rinviata all'esercizio 2018 e successivi	Spese impegnate nell'esercizio 2016 con imputazione all'esercizio 2018 e coperte dal fondo pluriennale vincolato	Spese impegnate nell'esercizio 2016 con imputazione all'esercizio 2019 e coperte dal fondo pluriennale vincolato	Spese impegnate nell'esercizio 2016 con imputazione a esercizi successivi a quelli considerati nel bilancio pluriennale e coperte dal fondo pluriennale vincolato	Fondo pluriennale vincolato al 31 dicembre dell'esercizio 2017
		(a)	*(b)*	*(x)*	*(y)*	*(c)=(a)-(b)-(x)-(y)*	*(d)*	*(e)*	*(f)*	*(g)=(c)+(d)+(e)+(f)*
01	***Missione 1 - Servizi istituzionali, generali e di gestione***									
01	Organi istituzionali	35.723,65	35.723,65	0,00	0,00	0,00	0,00	0,00	0,00	0,00
02	Segreteria generale	81.606,51	81.606,51	0,00	0,00	0,00	0,00	0,00	0,00	0,00
03	Gestione economica, finanziaria, programmazione e provveditorato	608,10	608,10	0,00	0,00	0,00	0,00	0,00	0,00	0,00
04	Gestione delle entrate tributarie e servizi fiscali	24.717,00	24.717,00	0,00	0,00	0,00	0,00	0,00	0,00	0,00
05	Gestione dei beni demaniali e patrimoniali	70.426,98	70.426,98	0,00	0,00	0,00	0,00	0,00	0,00	0,00
06	Ufficio tecnico	112.879,91	112.879,91	0,00	0,00	0,00	0,00	0,00	0,00	0,00
07	Elezioni e consultazioni popolari - Anagrafe e stato civile	350,00	350,00	0,00	0,00	0,00	0,00	0,00	0,00	0,00
08	Statistica e sistemi informativi	0,00	0,00	0,00	0,00	0,00	0,00	0,00	0,00	0,00
09	Assistenza tecnico-amministrativa agli enti locali	0,00	0,00	0,00	0,00	0,00	0,00	0,00	0,00	0,00
10	Risorse umane	0,00	0,00	0,00	0,00	0,00	0,00	0,00	0,00	0,00
11	Altri servizi generali	19.838,17	19.838,17	0,00	0,00	0,00	0,00	0,00	0,00	0,00
	Totale Missione 1 Servizi istituzionali, generali e di gestione	346.150,32	346.150,32	0,00	0,00	0,00	0,00	0,00	0,00	0,00
02	***Missione 2 - Giustizia***									
01	Uffici giudiziari	0,00	0,00	0,00	0,00	0,00	0,00	0,00	0,00	0,00
02	Casa circondariale e altri servizi	0,00	0,00	0,00	0,00	0,00	0,00	0,00	0,00	0,00
	Totale Missione 2 Giustizia	0,00	0,00	0,00	0,00	0,00	0,00	0,00	0,00	0,00
03	***Missione 3 - Ordine pubblico e sicurezza***									

COMUNE DI SANTA GIUSTA

COMPOSIZIONE PER MISSIONI E PROGRAMMI DEL FONDO PLURIENNALE VINCOLATO

DELL'ESERCIZIO 2017 DI RIFERIMENTO DEL BILANCIO

	MISSIONI E PROGRAMMI	Fondo pluriennale vincolato al 31 dicembre dell'esercizio 2016	Spese impegnate negli esercizi precedenti e imputate all'esercizio 2017 e coperte dal fondo pluriennale vincolato	Riaccertamento degli impegni di cui alla lettera b) effettuato nel corso dell'esercizio 2017 (cd. economie di impegno)	Riaccertamento degli impegni di cui alla lettera b) effettuato nel corso dell'esercizio 2017 (cd. economie di impegno) su impegni pluriennali finanziati dal FPV e imputati a esercizi succ. al 2017	Quota del fondo pluriennale vincolato al 31 dicembre dell'esercizio 2016, rinviata all'esercizio 2018 e successivi	Spese impegnate nell'esercizio 2016 con imputazione all'esercizio 2018 e coperte dal fondo pluriennale vincolato	Spese impegnate nell'esercizio 2016 con imputazione all'esercizio 2019 e coperte dal fondo pluriennale vincolato	Spese impegnate nell'esercizio 2016 con imputazione a esercizi successivi a quelli considerati nel bilancio pluriennale e coperte dal fondo pluriennale vincolato	Fondo pluriennale vincolato al 31 dicembre dell'esercizio 2017
		(a)	*(b)*	*(x)*	*(y)*	*(c)=(a)-(b)-(x)-(y)*	*(d)*	*(e)*	*(f)*	*(g)=(c)+(d)+(e)+(f)*
01	Polizia locale e amministrativa	510,04	510,04	0,00	0,00	0,00	0,00	0,00	0,00	0,00
02	Sistema integrato di sicurezza urbana	13.000,00	13.000,00	0,00	0,00	0,00	0,00	0,00	0,00	0,00
	Totale Missione 3 Ordine pubblico e sicurezza	13.510,04	13.510,04	0,00	0,00	0,00	0,00	0,00	0,00	0,00
04	***Missione 4 - Istruzione e diritto allo studio***									
01	Istruzione prescolastica	100.349,02	100.349,02	0,00	0,00	0,00	0,00	0,00	0,00	0,00
02	Altri ordini di istruzione non universitaria	74.319,98	74.319,98	0,00	0,00	0,00	0,00	0,00	0,00	0,00
04	Istruzione universitaria	0,00	0,00	0,00	0,00	0,00	0,00	0,00	0,00	0,00
05	Istruzione tecnica superiore	0,00	0,00	0,00	0,00	0,00	0,00	0,00	0,00	0,00
06	Servizi ausiliari all'istruzione	0,00	0,00	0,00	0,00	0,00	0,00	0,00	0,00	0,00
07	Diritto allo studio	0,00	0,00	0,00	0,00	0,00	0,00	0,00	0,00	0,00
	Totale Missione 4 Istruzione e diritto allo studio	174.669,00	174.669,00	0,00	0,00	0,00	0,00	0,00	0,00	0,00
05	***Missione 5 - Tutela e valorizzazione dei beni e delle attività culturali***									
01	Valorizzazione dei beni di interesse storico	13.503,80	13.503,80	0,00	0,00	0,00	0,00	0,00	0,00	0,00
02	Attività culturali e interventi diversi nel settore culturale	79.745,28	79.745,28	0,00	0,00	0,00	0,00	0,00	0,00	0,00
	Totale Missione 5 Tutela e valorizzazione dei beni e delle attività culturali	93.249,08	93.249,08	0,00	0,00	0,00	0,00	0,00	0,00	0,00
06	***Missione 6 - Politiche giovanili, sport e tempo libero***									
01	Sport e tempo libero	63.991,60	63.991,60	0,00	0,00	0,00	0,00	0,00	0,00	0,00
02	Giovani	0,00	0,00	0,00	0,00	0,00	0,00	0,00	0,00	0,00

COMUNE DI SANTA GIUSTA

COMPOSIZIONE PER MISSIONI E PROGRAMMI DEL FONDO PLURIENNALE VINCOLATO DELL'ESERCIZIO 2017 DI RIFERIMENTO DEL BILANCIO

	MISSIONI E PROGRAMMI	Fondo pluriennale vincolato al 31 dicembre dell'esercizio 2016	Spese impegnate negli esercizi precedenti e imputate all'esercizio 2017 e coperte dal fondo pluriennale vincolato	Riaccertamento degli impegni di cui alla lettera b) effettuato nel corso dell'esercizio 2017 (cd. economie di impegno)	Riaccertamento degli impegni di cui alla lettera b) effettuato nel corso dell'esercizio 2017 (cd. economie di impegno) su impegni pluriennali finanziati dal FPV e imputati a esercizi succ. al 2017	Quota del fondo pluriennale vincolato al 31 dicembre dell'esercizio 2016, rinviata all'esercizio 2018 e successivi	Spese impegnate nell'esercizio 2016 con imputazione all'esercizio 2018 e coperte dal fondo pluriennale vincolato	Spese impegnate nell'esercizio 2016 con imputazione all'esercizio 2019 e coperte dal fondo pluriennale vincolato	Spese impegnate nell'esercizio 2016 con imputazione a esercizi successivi a quelli considerati nel bilancio pluriennale e coperte dal fondo pluriennale vincolato	Fondo pluriennale vincolato al 31 dicembre dell'esercizio 2017
		(a)	*(b)*	*(x)*	*(y)*	*(c)=(a)-(b)-(x)-(y)*	*(d)*	*(e)*	*(f)*	*(g)=(c)+(d)+(e)+(f)*
	Totale Missione 6 Politiche giovanili, sport e tempo libero	63.991,60	63.991,60	0,00	0,00	0,00	0,00	0,00	0,00	0,00
07	***Missione 7 - Turismo***									
01	Sviluppo e valorizzazione del turismo	200,00	200,00	0,00	0,00	0,00	0,00	0,00	0,00	0,00
	Totale Missione 7 Turismo	200,00	200,00	0,00	0,00	0,00	0,00	0,00	0,00	0,00
08	***Missione 8 - Assetto del territorio ed edilizia abitativa***									
01	Urbanistica e assetto del territorio	70.902,84	70.902,84	0,00	0,00	0,00	0,00	0,00	0,00	0,00
02	Edilizia residenziale pubblica e locale e piani di edilizia economico-popolare	0,00	0,00	0,00	0,00	0,00	0,00	0,00	0,00	0,00
	Totale Missione 8 Assetto del territorio ed edilizia abitativa	70.902,84	70.902,84	0,00	0,00	0,00	0,00	0,00	0,00	0,00
09	***Missione 9 - Sviluppo sostenibile e tutela del territorio e dell'ambiente***									
01	Difesa del suolo	0,00	0,00	0,00	0,00	0,00	0,00	0,00	0,00	0,00
02	Tutela, valorizzazione e recupero ambientale	7.026,42	7.026,42	0,00	0,00	0,00	0,00	0,00	0,00	0,00
03	Rifiuti	2.867,00	2.867,00	0,00	0,00	0,00	0,00	0,00	0,00	0,00
04	Servizio idrico integrato	19.601,46	19.601,46	0,00	0,00	0,00	0,00	0,00	0,00	0,00
05	Aree protette, parchi naturali, protezione naturalistica e forestazione	18.267,06	18.267,06	0,00	0,00	0,00	0,00	0,00	0,00	0,00
06	Tutela e valorizzazione delle risorse idriche	0,00	0,00	0,00	0,00	0,00	0,00	0,00	0,00	0,00
07	Sviluppo sostenibile territorio montano piccoli Comuni	0,00	0,00	0,00	0,00	0,00	0,00	0,00	0,00	0,00

COMUNE DI SANTA GIUSTA

COMPOSIZIONE PER MISSIONI E PROGRAMMI DEL FONDO PLURIENNALE VINCOLATO

DELL'ESERCIZIO 2017 DI RIFERIMENTO DEL BILANCIO

	MISSIONI E PROGRAMMI	Fondo pluriennale vincolato al 31 dicembre dell'esercizio 2016	Spese impegnate negli esercizi precedenti e imputate all'esercizio 2017 e coperte dal fondo pluriennale vincolato	Riaccertamento degli impegni di cui alla lettera b) effettuato nel corso dell'esercizio 2017 (cd. economie di impegno)	Riaccertamento degli impegni di cui alla lettera b) effettuato nel corso dell'esercizio 2017 (cd. economie di impegno) su impegni pluriennali finanziati dal FPV e imputati a esercizi succ. al 2017	Quota del fondo pluriennale vincolato al 31 dicembre dell'esercizio 2016, rinviata all'esercizio 2018 e successivi	Spese impegnate nell'esercizio 2016 con imputazione all'esercizio 2018 e coperte dal fondo pluriennale vincolato	Spese impegnate nell'esercizio 2016 con imputazione all'esercizio 2019 e coperte dal fondo pluriennale vincolato	Spese impegnate nell'esercizio 2016 con imputazione a esercizi successivi a quelli considerati nel bilancio pluriennale e coperte dal fondo pluriennale vincolato	Fondo pluriennale vincolato al 31 dicembre dell'esercizio 2017
		(a)	*(b)*	*(x)*	*(y)*	*(c)=(a)-(b)-(x)-(y)*	*(d)*	*(e)*	*(f)*	*(g)=(c)+(d)+(e)+(f)*
08	Qualità dell'aria e riduzione dell'inquinamento	0,00	0,00	0,00	0,00	0,00	0,00	0,00	0,00	0,00
	Totale Missione 9 Sviluppo sostenibile e tutela del territorio e dell'ambiente	47.761,94	47.761,94	0,00	0,00	0,00	0,00	0,00	0,00	0,00
10	***Missione 10 - Trasporti e diritto alla mobilità***									
01	Trasporto ferroviario	0,00	0,00	0,00	0,00	0,00	0,00	0,00	0,00	0,00
02	Trasporto pubblico locale	0,00	0,00	0,00	0,00	0,00	0,00	0,00	0,00	0,00
03	Trasporto per vie d'acqua	0,00	0,00	0,00	0,00	0,00	0,00	0,00	0,00	0,00
04	Altre modalità di trasporto	0,00	0,00	0,00	0,00	0,00	0,00	0,00	0,00	0,00
05	Viabilità e infrastrutture stradali	340.240,51	112.030,06	228.210,45	0,00	0,00	0,00	0,00	0,00	0,00
	Totale Missione 10 Trasporti e diritto alla mobilità	340.240,51	112.030,06	228.210,45	0,00	0,00	0,00	0,00	0,00	0,00
11	***Missione 11 - Soccorso civile***									
01	Sistema di protezione civile	0,00	0,00	0,00	0,00	0,00	0,00	0,00	0,00	0,00
02	Interventi a seguito di calamità naturali	0,00	0,00	0,00	0,00	0,00	0,00	0,00	0,00	0,00
	Totale Missione 11 Soccorso civile	0,00	0,00	0,00	0,00	0,00	0,00	0,00	0,00	0,00
12	***Missione 12 - Diritti sociali, politiche sociali e famiglia***									
01	Interventi per l'infanzia e i minori e per asili nido	0,00	0,00	0,00	0,00	0,00	0,00	0,00	0,00	0,00
02	Interventi per la disabilità	0,00	0,00	0,00	0,00	0,00	0,00	0,00	0,00	0,00
03	Interventi per gli anziani	0,00	0,00	0,00	0,00	0,00	0,00	0,00	0,00	0,00
04	Interventi per soggetti a rischio di esclusione sociale	0,00	0,00	0,00	0,00	0,00	0,00	0,00	0,00	0,00

COMUNE DI SANTA GIUSTA

COMPOSIZIONE PER MISSIONI E PROGRAMMI DEL FONDO PLURIENNALE VINCOLATO

DELL'ESERCIZIO 2017 DI RIFERIMENTO DEL BILANCIO

	MISSIONI E PROGRAMMI	Fondo pluriennale vincolato al 31 dicembre dell'esercizio 2016	Spese impegnate negli esercizi precedenti e imputate all'esercizio 2017 e coperte dal fondo pluriennale vincolato	Riaccertamento degli impegni di cui alla lettera b) effettuato nel corso dell'esercizio 2017 (cd. economie di impegno)	Riaccertamento degli impegni di cui alla lettera b) effettuato nel corso dell'esercizio 2017 (cd. economie di impegno) su impegni pluriennali finanziati dal FPV e imputati a esercizi succ. al 2017	Quota del fondo pluriennale vincolato al 31 dicembre dell'esercizio 2016, rinviata all'esercizio 2018 e successivi	Spese impegnate nell'esercizio 2016 con imputazione all'esercizio 2018 e coperte dal fondo pluriennale vincolato	Spese impegnate nell'esercizio 2016 con imputazione all'esercizio 2019 e coperte dal fondo pluriennale vincolato	Spese impegnate nell'esercizio 2016 con imputazione a esercizi successivi a quelli considerati nel bilancio pluriennale e coperte dal fondo pluriennale vincolato	Fondo pluriennale vincolato al 31 dicembre dell'esercizio 2017
		(a)	*(b)*	*(x)*	*(y)*	*(c)=(a)-(b)-(x)-(y)*	*(d)*	*(e)*	*(f)*	*(g)=(c)+(d)+(e)+(f)*
05	Interventi per le famiglie	0,00	0,00	0,00	0,00	0,00	0,00	0,00	0,00	0,00
06	Interventi per il diritto alla casa	0,00	0,00	0,00	0,00	0,00	0,00	0,00	0,00	0,00
07	Programmazione e governo della rete dei servizi sociosanitari e sociali	75.852,22	75.852,22	0,00	0,00	0,00	0,00	0,00	0,00	0,00
08	Cooperazione e associazionismo	0,00	0,00	0,00	0,00	0,00	0,00	0,00	0,00	0,00
09	Servizio necroscopico e cimiteriale	36.868,19	36.868,19	0,00	0,00	0,00	0,00	0,00	0,00	0,00
	Totale Missione 12 Diritti sociali, politiche sociali e famiglia	112.720,41	112.720,41	0,00	0,00	0,00	0,00	0,00	0,00	0,00
13	***Missione 13 - Tutela della salute***									
01	Servizio sanitario regionale - finanziamento ordinario corrente per la garanzia dei LEA	0,00	0,00	0,00	0,00	0,00	0,00	0,00	0,00	0,00
02	Servizio sanitario regionale - finanziamento aggiuntivo corrente per livelli di assistenza superiori ai LEA	0,00	0,00	0,00	0,00	0,00	0,00	0,00	0,00	0,00
03	Servizio sanitario regionale - finanziamento aggiuntivo corrente per la copertura dello squilibrio di bilancio corrente	0,00	0,00	0,00	0,00	0,00	0,00	0,00	0,00	0,00
04	Servizio sanitario regionale - ripiano di disavanzi sanitari relativi ad esercizi pregressi	0,00	0,00	0,00	0,00	0,00	0,00	0,00	0,00	0,00
05	Servizio sanitario regionale - investimenti sanitari	0,00	0,00	0,00	0,00	0,00	0,00	0,00	0,00	0,00
06	Servizio sanitario regionale - restituzione maggiori gettiti SSN	0,00	0,00	0,00	0,00	0,00	0,00	0,00	0,00	0,00
07	Ulteriori spese in materia sanitaria	0,00	0,00	0,00	0,00	0,00	0,00	0,00	0,00	0,00
	Totale Missione 13 Tutela della salute	0,00	0,00	0,00	0,00	0,00	0,00	0,00	0,00	0,00

COMUNE DI SANTA GIUSTA

COMPOSIZIONE PER MISSIONI E PROGRAMMI DEL FONDO PLURIENNALE VINCOLATO

DELL'ESERCIZIO 2017 DI RIFERIMENTO DEL BILANCIO

	MISSIONI E PROGRAMMI	Fondo pluriennale vincolato al 31 dicembre dell'esercizio 2016	Spese impegnate negli esercizi precedenti e imputate all'esercizio 2017 e coperte dal fondo pluriennale vincolato	Riaccertamento degli impegni di cui alla lettera b) effettuato nel corso dell'esercizio 2017 (cd. economie di impegno)	Riaccertamento degli impegni di cui alla lettera b) effettuato nel corso dell'esercizio 2017 (cd. economie di impegno) su impegni pluriennali finanziati dal FPV e imputati a esercizi succ. al 2017	Quota del fondo pluriennale vincolato al 31 dicembre dell'esercizio 2016, rinviata all'esercizio 2018 e successivi	Spese impegnate nell'esercizio 2016 con imputazione all'esercizio 2018 e coperte dal fondo pluriennale vincolato	Spese impegnate nell'esercizio 2016 con imputazione all'esercizio 2019 e coperte dal fondo pluriennale vincolato	Spese impegnate nell'esercizio 2016 con imputazione a esercizi successivi a quelli considerati nel bilancio pluriennale e coperte dal fondo pluriennale vincolato	Fondo pluriennale vincolato al 31 dicembre dell'esercizio 2017
		(a)	*(b)*	*(x)*	*(y)*	*(c)=(a)-(b)-(x)-(y)*	*(d)*	*(e)*	*(f)*	*(g)=(c)+(d)+(e)+(f)*
14	***Missione 14 - Sviluppo economico e competitività***									
01	Industria, PMI e Artigianato	0,00	0,00	0,00	0,00	0,00	0,00	0,00	0,00	0,00
02	Commercio - reti distributive - tutela dei consumatori	0,00	0,00	0,00	0,00	0,00	0,00	0,00	0,00	0,00
03	Ricerca e innovazione	0,00	0,00	0,00	0,00	0,00	0,00	0,00	0,00	0,00
04	Reti e altri servizi di pubblica utilità	0,00	0,00	0,00	0,00	0,00	0,00	0,00	0,00	0,00
	Totale Missione 14 Sviluppo economico e competitività	0,00	0,00	0,00	0,00	0,00	0,00	0,00	0,00	0,00
15	***Missione 15 - Politiche per il lavoro e la formazione professionale***									
01	Servizi per lo sviluppo del mercato del lavoro	0,00	0,00	0,00	0,00	0,00	0,00	0,00	0,00	0,00
02	Formazione professionale	0,00	0,00	0,00	0,00	0,00	0,00	0,00	0,00	0,00
03	Sostegno all'occupazione	0,00	0,00	0,00	0,00	0,00	0,00	0,00	0,00	0,00
	Totale Missione 15 Politiche per il lavoro e la formazione professionale	0,00	0,00	0,00	0,00	0,00	0,00	0,00	0,00	0,00
16	***Missione 16 - Agricoltura, politiche agroalimentari e pesca***									
01	Sviluppo del settore agricolo e del sistema agroalimentare	0,00	0,00	0,00	0,00	0,00	0,00	0,00	0,00	0,00
02	Caccia e pesca	0,00	0,00	0,00	0,00	0,00	0,00	0,00	0,00	0,00
	Totale Missione 16 Agricoltura, politiche agroalimentari e pesca	0,00	0,00	0,00	0,00	0,00	0,00	0,00	0,00	0,00

COMUNE DI SANTA GIUSTA

COMPOSIZIONE PER MISSIONI E PROGRAMMI DEL FONDO PLURIENNALE VINCOLATO

DELL'ESERCIZIO 2017 DI RIFERIMENTO DEL BILANCIO

	MISSIONI E PROGRAMMI	Fondo pluriennale vincolato al 31 dicembre dell'esercizio 2016	Spese impegnate negli esercizi precedenti e imputate all'esercizio 2017 e coperte dal fondo pluriennale vincolato	Riaccertamento degli impegni di cui alla lettera b) effettuato nel corso dell'esercizio 2017 (cd. economie di impegno)	Riaccertamento degli impegni di cui alla lettera b) effettuato nel corso dell'esercizio 2017 (cd. economie di impegno) su impegni pluriennali finanziati dal FPV e imputati a esercizi succ. al 2017	Quota del fondo pluriennale vincolato al 31 dicembre dell'esercizio 2016, rinviata all'esercizio 2018 e successivi	Spese impegnate nell'esercizio 2016 con imputazione all'esercizio 2018 e coperte dal fondo pluriennale vincolato	Spese impegnate nell'esercizio 2016 con imputazione all'esercizio 2019 e coperte dal fondo pluriennale vincolato	Spese impegnate nell'esercizio 2016 con imputazione a esercizi successivi a quelli considerati nel bilancio pluriennale e coperte dal fondo pluriennale vincolato	Fondo pluriennale vincolato al 31 dicembre dell'esercizio 2017
		(a)	*(b)*	*(x)*	*(y)*	*(c)=(a)-(b)-(x)-(y)*	*(d)*	*(e)*	*(f)*	*(g)=(c)+(d)+(e)+(f)*
17	***Missione 17 - Energia e diversificazione delle fonti energetiche***									
01	Fonti energetiche	0,00	0,00	0,00	0,00	0,00	0,00	0,00	0,00	0,00
	Totale Missione 17 Energia e diversificazione delle fonti energetiche	0,00	0,00	0,00	0,00	0,00	0,00	0,00	0,00	0,00
18	***Missione 18 - Relazioni con le altre autonomie territoriali e locali***									
01	Relazioni finanziarie con le altre autonomie territoriali	0,00	0,00	0,00	0,00	0,00	0,00	0,00	0,00	0,00
	Totale Missione 18 Relazioni con le altre autonomie territoriali e locali	0,00	0,00	0,00	0,00	0,00	0,00	0,00	0,00	0,00
19	***Missione 19 - Relazioni internazionali***									
01	Relazioni internazionali e Cooperazione allo sviluppo	0,00	0,00	0,00	0,00	0,00	0,00	0,00	0,00	0,00
	Totale Missione 19 Relazioni internazionali	0,00	0,00	0,00	0,00	0,00	0,00	0,00	0,00	0,00
	TOTALE	1.263.395,74	1.035.185,29	228.210,45	0,00	0,00	0,00	0,00	0,00	0,00

(a) Indicare l'importo del fondo pluriennale vincolato risultante dal consuntivo dell'anno precedente. Nel primo esercizio di applicazione del titolo primo del D.Lgs.118/2011 la voce indica l'importo del fondo pluriennale vincolato definito in occasione del riaccertamento straordinario dei residui, pari alla differenza tra gli impegni cancellati e reimputati all'esercizio e agli esercizi successivi e gli accertamenti cancellati e reimputati all'esercizio e agli esercizi successivi.

(b) Indicare l'importo degli impegni assunti negli esercizi precedenti e imputati all'esercizio cui si riferisce il rendiconto finanziati dal FPV. Nel primo esercizio di applicazione del titolo primo del D.Lgs.118/2011 è indicata la differenza tra gli impegni reimputati all'esercizio e gli accertamenti reimputati al medesimo esercizio.

(x) Indicare le economie, registrate nel corso dell'esercizio e verificate in sede di rendiconto, sugli impegni finanziati dal fondo pluriennale vincolato indicati dalla lettera b.

(d), Indicare gli impegni assunti nel corso dell'esercizio 2017 con imputazione all'esercizio 2018 (colonna d), all'esercizio 2019 (colonna e), e agli esercizi successivi (colonna f), comprese le spese prenotate sulla base della gara per

(e), l'affidamento dei lavori, formalmente indetta ai sensi dell'art. 53, comma 2, del citato decreto legislativo n.163 del 2006, riguardanti le spese di investimento per lavori pubblici, di cui all'art. 3 comma 7 del decreto legislativo 12 aprile

(f) 2006, n.163 "Codice dei contratti pubblici", esigibili negli esercizi successivi.

COMUNE DI SANTA GIUSTA

COMPOSIZIONE PER MISSIONI E PROGRAMMI DEL FONDO PLURIENNALE VINCOLATO

DELL'ESERCIZIO 2018 DI RIFERIMENTO DEL BILANCIO

	MISSIONI E PROGRAMMI	Fondo pluriennale vincolato al 31 dicembre dell'esercizio 2017	Spese impegnate negli esercizi precedenti e imputate all'esercizio 2018 e coperte dal fondo pluriennale vincolato	Riaccertamento degli impegni di cui alla lettera b) effettuato nel corso dell'esercizio 2018 (cd. economie di impegno)	Riaccertamento degli impegni di cui alla lettera b) effettuato nel corso dell'esercizio 2018 (cd. economie di impegno) su impegni pluriennali finanziati dal FPV e imputati a esercizi succ. al 2018	Quota del fondo pluriennale vincolato al 31 dicembre dell'esercizio 2017, rinviata all'esercizio 2019 e successivi	Spese impegnate nell'esercizio 2016 con imputazione all'esercizio 2019 e coperte dal fondo pluriennale vincolato	Spese impegnate nell'esercizio 2016 con imputazione all'esercizio 2020 e coperte dal fondo pluriennale vincolato	Spese impegnate nell'esercizio 2016 con imputazione a esercizi successivi a quelli considerati nel bilancio pluriennale e coperte dal fondo pluriennale vincolato	Fondo pluriennale vincolato al 31 dicembre dell'esercizio 2018
		(a)	*(b)*	*(x)*	*(y)*	*(c)=(a)-(b)-(x)-(y)*	*(d)*	*(e)*	*(f)*	*(g)=(c)+(d)+(e)+(f)*
01	***Missione 1 - Servizi istituzionali, generali e di gestione***									
01	Organi istituzionali	0,00	0,00	0,00	0,00	0,00	0,00	0,00	0,00	0,00
02	Segreteria generale	0,00	0,00	0,00	0,00	0,00	0,00	0,00	0,00	0,00
03	Gestione economica, finanziaria, programmazione e provveditorato	0,00	0,00	0,00	0,00	0,00	0,00	0,00	0,00	0,00
04	Gestione delle entrate tributarie e servizi fiscali	0,00	0,00	0,00	0,00	0,00	0,00	0,00	0,00	0,00
05	Gestione dei beni demaniali e patrimoniali	0,00	0,00	0,00	0,00	0,00	0,00	0,00	0,00	0,00
06	Ufficio tecnico	0,00	0,00	0,00	0,00	0,00	0,00	0,00	0,00	0,00
07	Elezioni e consultazioni popolari - Anagrafe e stato civile	0,00	0,00	0,00	0,00	0,00	0,00	0,00	0,00	0,00
08	Statistica e sistemi informativi	0,00	0,00	0,00	0,00	0,00	0,00	0,00	0,00	0,00
09	Assistenza tecnico-amministrativa agli enti locali	0,00	0,00	0,00	0,00	0,00	0,00	0,00	0,00	0,00
10	Risorse umane	0,00	0,00	0,00	0,00	0,00	0,00	0,00	0,00	0,00
11	Altri servizi generali	0,00	0,00	0,00	0,00	0,00	0,00	0,00	0,00	0,00
	Totale Missione 1 Servizi istituzionali, generali e di gestione	0,00	0,00	0,00	0,00	0,00	0,00	0,00	0,00	0,00
02	***Missione 2 - Giustizia***									
01	Uffici giudiziari	0,00	0,00	0,00	0,00	0,00	0,00	0,00	0,00	0,00
02	Casa circondariale e altri servizi	0,00	0,00	0,00	0,00	0,00	0,00	0,00	0,00	0,00
	Totale Missione 2 Giustizia	0,00	0,00	0,00	0,00	0,00	0,00	0,00	0,00	0,00
03	***Missione 3 - Ordine pubblico e sicurezza***									

COMUNE DI SANTA GIUSTA

COMPOSIZIONE PER MISSIONI E PROGRAMMI DEL FONDO PLURIENNALE VINCOLATO

DELL'ESERCIZIO 2018 DI RIFERIMENTO DEL BILANCIO

	MISSIONI E PROGRAMMI	Fondo pluriennale vincolato al 31 dicembre dell'esercizio 2017	Spese impegnate negli esercizi precedenti e imputate all'esercizio 2018 e coperte dal fondo pluriennale vincolato	Riaccertamento degli impegni di cui alla lettera b) effettuato nel corso dell'esercizio 2018 (cd. economie di impegno)	Riaccertamento degli impegni di cui alla lettera b) effettuato nel corso dell'esercizio 2018 (cd. economie di impegno) su impegni pluriennali finanziati dal FPV e imputati a esercizi succ. al 2018	Quota del fondo pluriennale vincolato al 31 dicembre dell'esercizio 2017, rinviata all'esercizio 2019 e successivi	Spese impegnate nell'esercizio 2016 con imputazione all'esercizio 2019 e coperte dal fondo pluriennale vincolato	Spese impegnate nell'esercizio 2016 con imputazione all'esercizio 2020 e coperte dal fondo pluriennale vincolato	Spese impegnate nell'esercizio 2016 con imputazione a esercizi successivi a quelli considerati nel bilancio pluriennale e coperte dal fondo pluriennale vincolato	Fondo pluriennale vincolato al 31 dicembre dell'esercizio 2018
		(a)	*(b)*	*(x)*	*(y)*	*(c)=(a)-(b)-(x)-(y)*	*(d)*	*(e)*	*(f)*	*(g)=(c)+(d)+(e)+(f)*
01	Polizia locale e amministrativa	0,00	0,00	0,00	0,00	0,00	0,00	0,00	0,00	0,00
02	Sistema integrato di sicurezza urbana	0,00	0,00	0,00	0,00	0,00	0,00	0,00	0,00	0,00
	Totale Missione 3 Ordine pubblico e sicurezza	0,00	0,00	0,00	0,00	0,00	0,00	0,00	0,00	0,00
04	***Missione 4 - Istruzione e diritto allo studio***									
01	Istruzione prescolastica	0,00	0,00	0,00	0,00	0,00	0,00	0,00	0,00	0,00
02	Altri ordini di istruzione non universitaria	0,00	0,00	0,00	0,00	0,00	0,00	0,00	0,00	0,00
04	Istruzione universitaria	0,00	0,00	0,00	0,00	0,00	0,00	0,00	0,00	0,00
05	Istruzione tecnica superiore	0,00	0,00	0,00	0,00	0,00	0,00	0,00	0,00	0,00
06	Servizi ausiliari all'istruzione	0,00	0,00	0,00	0,00	0,00	0,00	0,00	0,00	0,00
07	Diritto allo studio	0,00	0,00	0,00	0,00	0,00	0,00	0,00	0,00	0,00
	Totale Missione 4 Istruzione e diritto allo studio	0,00	0,00	0,00	0,00	0,00	0,00	0,00	0,00	0,00
05	***Missione 5 - Tutela e valorizzazione dei beni e delle attività culturali***									
01	Valorizzazione dei beni di interesse storico	0,00	0,00	0,00	0,00	0,00	0,00	0,00	0,00	0,00
02	Attività culturali e interventi diversi nel settore culturale	0,00	0,00	0,00	0,00	0,00	0,00	0,00	0,00	0,00
	Totale Missione 5 Tutela e valorizzazione dei beni e delle attività culturali	0,00	0,00	0,00	0,00	0,00	0,00	0,00	0,00	0,00
06	***Missione 6 - Politiche giovanili, sport e tempo libero***									
01	Sport e tempo libero	0,00	0,00	0,00	0,00	0,00	0,00	0,00	0,00	0,00
02	Giovani	0,00	0,00	0,00	0,00	0,00	0,00	0,00	0,00	0,00

COMUNE DI SANTA GIUSTA

COMPOSIZIONE PER MISSIONI E PROGRAMMI DEL FONDO PLURIENNALE VINCOLATO

DELL'ESERCIZIO 2018 DI RIFERIMENTO DEL BILANCIO

	MISSIONI E PROGRAMMI	Fondo pluriennale vincolato al 31 dicembre dell'esercizio 2017	Spese impegnate negli esercizi precedenti e imputate all'esercizio 2018 e coperte dal fondo pluriennale vincolato	Riaccertamento degli impegni di cui alla lettera b) effettuato nel corso dell'esercizio 2018 (cd. economie di impegno)	Riaccertamento degli impegni di cui alla lettera b) effettuato nel corso dell'esercizio 2018 (cd. economie di impegno) su impegni pluriennali finanziati dal FPV e imputati a esercizi succ. al 2018	Quota del fondo pluriennale vincolato al 31 dicembre dell'esercizio 2017, rinviata all'esercizio 2019 e successivi	Spese impegnate nell'esercizio 2016 con imputazione all'esercizio 2019 e coperte dal fondo pluriennale vincolato	Spese impegnate nell'esercizio 2016 con imputazione all'esercizio 2020 e coperte dal fondo pluriennale vincolato	Spese impegnate nell'esercizio 2016 con imputazione a esercizi successivi a quelli considerati nel bilancio pluriennale e coperte dal fondo pluriennale vincolato	Fondo pluriennale vincolato al 31 dicembre dell'esercizio 2018
		(a)	*(b)*	*(x)*	*(y)*	*(c)=(a)-(b)-(x)-(y)*	*(d)*	*(e)*	*(f)*	*(g)=(c)+(d)+(e)+(f)*
	Totale Missione 6 Politiche giovanili, sport e tempo libero	0,00	0,00	0,00	0,00	0,00	0,00	0,00	0,00	0,00
07	***Missione 7 - Turismo***									
01	Sviluppo e valorizzazione del turismo	0,00	0,00	0,00	0,00	0,00	0,00	0,00	0,00	0,00
	Totale Missione 7 Turismo	0,00	0,00	0,00	0,00	0,00	0,00	0,00	0,00	0,00
08	***Missione 8 - Assetto del territorio ed edilizia abitativa***									
01	Urbanistica e assetto del territorio	0,00	0,00	0,00	0,00	0,00	0,00	0,00	0,00	0,00
02	Edilizia residenziale pubblica e locale e piani di edilizia economico-popolare	0,00	0,00	0,00	0,00	0,00	0,00	0,00	0,00	0,00
	Totale Missione 8 Assetto del territorio ed edilizia abitativa	0,00	0,00	0,00	0,00	0,00	0,00	0,00	0,00	0,00
09	***Missione 9 - Sviluppo sostenibile e tutela del territorio e dell'ambiente***									
01	Difesa del suolo	0,00	0,00	0,00	0,00	0,00	0,00	0,00	0,00	0,00
02	Tutela, valorizzazione e recupero ambientale	0,00	0,00	0,00	0,00	0,00	0,00	0,00	0,00	0,00
03	Rifiuti	0,00	0,00	0,00	0,00	0,00	0,00	0,00	0,00	0,00
04	Servizio idrico integrato	0,00	0,00	0,00	0,00	0,00	0,00	0,00	0,00	0,00
05	Aree protette, parchi naturali, protezione naturalistica e forestazione	0,00	0,00	0,00	0,00	0,00	0,00	0,00	0,00	0,00
06	Tutela e valorizzazione delle risorse idriche	0,00	0,00	0,00	0,00	0,00	0,00	0,00	0,00	0,00
07	Sviluppo sostenibile territorio montano piccoli Comuni	0,00	0,00	0,00	0,00	0,00	0,00	0,00	0,00	0,00

COMUNE DI SANTA GIUSTA

COMPOSIZIONE PER MISSIONI E PROGRAMMI DEL FONDO PLURIENNALE VINCOLATO

DELL'ESERCIZIO 2018 DI RIFERIMENTO DEL BILANCIO

	MISSIONI E PROGRAMMI	Fondo pluriennale vincolato al 31 dicembre dell'esercizio 2017	Spese impegnate negli esercizi precedenti e imputate all'esercizio 2018 e coperte dal fondo pluriennale vincolato	Riaccertamento degli impegni di cui alla lettera b) effettuato nel corso dell'esercizio 2018 (cd. economie di impegno)	Riaccertamento degli impegni di cui alla lettera b) effettuato nel corso dell'esercizio 2018 (cd. economie di impegno) su impegni pluriennali finanziati dal FPV e imputati a esercizi succ. al 2018	Quota del fondo pluriennale vincolato al 31 dicembre dell'esercizio 2017, rinviata all'esercizio 2019 e successivi	Spese impegnate nell'esercizio 2016 con imputazione all'esercizio 2019 e coperte dal fondo pluriennale vincolato	Spese impegnate nell'esercizio 2016 con imputazione all'esercizio 2020 e coperte dal fondo pluriennale vincolato	Spese impegnate nell'esercizio 2016 con imputazione a esercizi successivi a quelli considerati nel bilancio pluriennale e coperte dal fondo pluriennale vincolato	Fondo pluriennale vincolato al 31 dicembre dell'esercizio 2018
		(a)	*(b)*	*(x)*	*(y)*	*(c)=(a)-(b)-(x)-(y)*	*(d)*	*(e)*	*(f)*	*(g)=(c)+(d)+(e)+(f)*
08	Qualità dell'aria e riduzione dell'inquinamento	0,00	0,00	0,00	0,00	0,00	0,00	0,00	0,00	0,00
	Totale Missione 9 Sviluppo sostenibile e tutela del territorio e dell'ambiente	0,00	0,00	0,00	0,00	0,00	0,00	0,00	0,00	0,00
10	***Missione 10 - Trasporti e diritto alla mobilità***									
01	Trasporto ferroviario	0,00	0,00	0,00	0,00	0,00	0,00	0,00	0,00	0,00
02	Trasporto pubblico locale	0,00	0,00	0,00	0,00	0,00	0,00	0,00	0,00	0,00
03	Trasporto per vie d'acqua	0,00	0,00	0,00	0,00	0,00	0,00	0,00	0,00	0,00
04	Altre modalità di trasporto	0,00	0,00	0,00	0,00	0,00	0,00	0,00	0,00	0,00
05	Viabilità e infrastrutture stradali	0,00	0,00	0,00	0,00	0,00	0,00	0,00	0,00	0,00
	Totale Missione 10 Trasporti e diritto alla mobilità	0,00	0,00	0,00	0,00	0,00	0,00	0,00	0,00	0,00
11	***Missione 11 - Soccorso civile***									
01	Sistema di protezione civile	0,00	0,00	0,00	0,00	0,00	0,00	0,00	0,00	0,00
02	Interventi a seguito di calamità naturali	0,00	0,00	0,00	0,00	0,00	0,00	0,00	0,00	0,00
	Totale Missione 11 Soccorso civile	0,00	0,00	0,00	0,00	0,00	0,00	0,00	0,00	0,00
12	***Missione 12 - Diritti sociali, politiche sociali e famiglia***									
01	Interventi per l'infanzia e i minori e per asili nido	0,00	0,00	0,00	0,00	0,00	0,00	0,00	0,00	0,00
02	Interventi per la disabilità	0,00	0,00	0,00	0,00	0,00	0,00	0,00	0,00	0,00
03	Interventi per gli anziani	0,00	0,00	0,00	0,00	0,00	0,00	0,00	0,00	0,00
04	Interventi per soggetti a rischio di esclusione sociale	0,00	0,00	0,00	0,00	0,00	0,00	0,00	0,00	0,00

COMUNE DI SANTA GIUSTA

COMPOSIZIONE PER MISSIONI E PROGRAMMI DEL FONDO PLURIENNALE VINCOLATO

DELL'ESERCIZIO 2018 DI RIFERIMENTO DEL BILANCIO

	MISSIONI E PROGRAMMI	Fondo pluriennale vincolato al 31 dicembre dell'esercizio 2017	Spese impegnate negli esercizi precedenti e imputate all'esercizio 2018 e coperte dal fondo pluriennale vincolato	Riaccertamento degli impegni di cui alla lettera b) effettuato nel corso dell'esercizio 2018 (cd. economie di impegno)	Riaccertamento degli impegni di cui alla lettera b) effettuato nel corso dell'esercizio 2018 (cd. economie di impegno) su impegni pluriennali finanziati dal FPV e imputati a esercizi succ. al 2018	Quota del fondo pluriennale vincolato al 31 dicembre dell'esercizio 2017, rinviata all'esercizio 2019 e successivi	Spese impegnate nell'esercizio 2016 con imputazione all'esercizio 2019 e coperte dal fondo pluriennale vincolato	Spese impegnate nell'esercizio 2016 con imputazione all'esercizio 2020 e coperte dal fondo pluriennale vincolato	Spese impegnate nell'esercizio 2016 con imputazione a esercizi successivi a quelli considerati nel bilancio pluriennale e coperte dal fondo pluriennale vincolato	Fondo pluriennale vincolato al 31 dicembre dell'esercizio 2018
		(a)	*(b)*	*(x)*	*(y)*	*(c)=(a)-(b)-(x)-(y)*	*(d)*	*(e)*	*(f)*	*(g)=(c)+(d)+(e)+(f)*
05	Interventi per le famiglie	0,00	0,00	0,00	0,00	0,00	0,00	0,00	0,00	0,00
06	Interventi per il diritto alla casa	0,00	0,00	0,00	0,00	0,00	0,00	0,00	0,00	0,00
07	Programmazione e governo della rete dei servizi sociosanitari e sociali	0,00	0,00	0,00	0,00	0,00	0,00	0,00	0,00	0,00
08	Cooperazione e associazionismo	0,00	0,00	0,00	0,00	0,00	0,00	0,00	0,00	0,00
09	Servizio necroscopico e cimiteriale	0,00	0,00	0,00	0,00	0,00	0,00	0,00	0,00	0,00
	Totale Missione 12 Diritti sociali, politiche sociali e famiglia	0,00	0,00	0,00	0,00	0,00	0,00	0,00	0,00	0,00
13	***Missione 13 - Tutela della salute***									
01	Servizio sanitario regionale - finanziamento ordinario corrente per la garanzia dei LEA	0,00	0,00	0,00	0,00	0,00	0,00	0,00	0,00	0,00
02	Servizio sanitario regionale - finanziamento aggiuntivo corrente per livelli di assistenza superiori ai LEA	0,00	0,00	0,00	0,00	0,00	0,00	0,00	0,00	0,00
03	Servizio sanitario regionale - finanziamento aggiuntivo corrente per la copertura dello squilibrio di bilancio corrente	0,00	0,00	0,00	0,00	0,00	0,00	0,00	0,00	0,00
04	Servizio sanitario regionale - ripiano di disavanzi sanitari relativi ad esercizi pregressi	0,00	0,00	0,00	0,00	0,00	0,00	0,00	0,00	0,00
05	Servizio sanitario regionale - investimenti sanitari	0,00	0,00	0,00	0,00	0,00	0,00	0,00	0,00	0,00
06	Servizio sanitario regionale - restituzione maggiori gettiti SSN	0,00	0,00	0,00	0,00	0,00	0,00	0,00	0,00	0,00
07	Ulteriori spese in materia sanitaria	0,00	0,00	0,00	0,00	0,00	0,00	0,00	0,00	0,00
	Totale Missione 13 Tutela della salute	0,00	0,00	0,00	0,00	0,00	0,00	0,00	0,00	0,00

COMUNE DI SANTA GIUSTA

COMPOSIZIONE PER MISSIONI E PROGRAMMI DEL FONDO PLURIENNALE VINCOLATO

DELL'ESERCIZIO 2018 DI RIFERIMENTO DEL BILANCIO

	MISSIONI E PROGRAMMI	Fondo pluriennale vincolato al 31 dicembre dell'esercizio 2017	Spese impegnate negli esercizi precedenti e imputate all'esercizio 2018 e coperte dal fondo pluriennale vincolato	Riaccertamento degli impegni di cui alla lettera b) effettuato nel corso dell'esercizio 2018 (cd. economie di impegno)	Riaccertamento degli impegni di cui alla lettera b) effettuato nel corso dell'esercizio 2018 (cd. economie di impegno) su impegni pluriennali finanziati dal FPV e imputati a esercizi succ. al 2018	Quota del fondo pluriennale vincolato al 31 dicembre dell'esercizio 2017, rinviata all'esercizio 2019 e successivi	Spese impegnate nell'esercizio 2016 con imputazione all'esercizio 2019 e coperte dal fondo pluriennale vincolato	Spese impegnate nell'esercizio 2016 con imputazione all'esercizio 2020 e coperte dal fondo pluriennale vincolato	Spese impegnate nell'esercizio 2016 con imputazione a esercizi successivi a quelli considerati nel bilancio pluriennale e coperte dal fondo pluriennale vincolato	Fondo pluriennale vincolato al 31 dicembre dell'esercizio 2018
		(a)	*(b)*	*(x)*	*(y)*	*(c)=(a)-(b)-(x)-(y)*	*(d)*	*(e)*	*(f)*	*(g)=(c)+(d)+(e)+(f)*
14	***Missione 14 - Sviluppo economico e competitività***									
01	Industria, PMI e Artigianato	0,00	0,00	0,00	0,00	0,00	0,00	0,00	0,00	0,00
02	Commercio - reti distributive - tutela dei consumatori	0,00	0,00	0,00	0,00	0,00	0,00	0,00	0,00	0,00
03	Ricerca e innovazione	0,00	0,00	0,00	0,00	0,00	0,00	0,00	0,00	0,00
04	Reti e altri servizi di pubblica utilità	0,00	0,00	0,00	0,00	0,00	0,00	0,00	0,00	0,00
	Totale Missione 14 Sviluppo economico e competitività	0,00	0,00	0,00	0,00	0,00	0,00	0,00	0,00	0,00
15	***Missione 15 - Politiche per il lavoro e la formazione professionale***									
01	Servizi per lo sviluppo del mercato del lavoro	0,00	0,00	0,00	0,00	0,00	0,00	0,00	0,00	0,00
02	Formazione professionale	0,00	0,00	0,00	0,00	0,00	0,00	0,00	0,00	0,00
03	Sostegno all'occupazione	0,00	0,00	0,00	0,00	0,00	0,00	0,00	0,00	0,00
	Totale Missione 15 Politiche per il lavoro e la formazione professionale	0,00	0,00	0,00	0,00	0,00	0,00	0,00	0,00	0,00
16	***Missione 16 - Agricoltura, politiche agroalimentari e pesca***									
01	Sviluppo del settore agricolo e del sistema agroalimentare	0,00	0,00	0,00	0,00	0,00	0,00	0,00	0,00	0,00
02	Caccia e pesca	0,00	0,00	0,00	0,00	0,00	0,00	0,00	0,00	0,00
	Totale Missione 16 Agricoltura, politiche agroalimentari e pesca	0,00	0,00	0,00	0,00	0,00	0,00	0,00	0,00	0,00

COMUNE DI SANTA GIUSTA

COMPOSIZIONE PER MISSIONI E PROGRAMMI DEL FONDO PLURIENNALE VINCOLATO

DELL'ESERCIZIO 2018 DI RIFERIMENTO DEL BILANCIO

	MISSIONI E PROGRAMMI	Fondo pluriennale vincolato al 31 dicembre dell'esercizio 2017	Spese impegnate negli esercizi precedenti e imputate all'esercizio 2018 e coperte dal fondo pluriennale vincolato	Riaccertamento degli impegni di cui alla lettera b) effettuato nel corso dell'esercizio 2018 (cd. economie di impegno)	Riaccertamento degli impegni di cui alla lettera b) effettuato nel corso dell'esercizio 2018 (cd. economie di impegno) su impegni pluriennali finanziati dal FPV e imputati a esercizi succ. al 2018	Quota del fondo pluriennale vincolato al 31 dicembre dell'esercizio 2017, rinviata all'esercizio 2019 e successivi	Spese impegnate nell'esercizio 2016 con imputazione all'esercizio 2019 e coperte dal fondo pluriennale vincolato	Spese impegnate nell'esercizio 2016 con imputazione all'esercizio 2020 e coperte dal fondo pluriennale vincolato	Spese impegnate nell'esercizio 2016 con imputazione a esercizi successivi a quelli considerati nel bilancio pluriennale e coperte dal fondo pluriennale vincolato	Fondo pluriennale vincolato al 31 dicembre dell'esercizio 2018
		(a)	*(b)*	*(x)*	*(y)*	*(c)=(a)-(b)-(x)-(y)*	*(d)*	*(e)*	*(f)*	*(g)=(c)+(d)+(e)+(f)*
17	***Missione 17 - Energia e diversificazione delle fonti energetiche***									
01	Fonti energetiche	0,00	0,00	0,00	0,00	0,00	0,00	0,00	0,00	0,00
	Totale Missione 17 Energia e diversificazione delle fonti energetiche	0,00	0,00	0,00	0,00	0,00	0,00	0,00	0,00	0,00
18	***Missione 18 - Relazioni con le altre autonomie territoriali e locali***									
01	Relazioni finanziarie con le altre autonomie territoriali	0,00	0,00	0,00	0,00	0,00	0,00	0,00	0,00	0,00
	Totale Missione 18 Relazioni con le altre autonomie territoriali e locali	0,00	0,00	0,00	0,00	0,00	0,00	0,00	0,00	0,00
19	***Missione 19 - Relazioni internazionali***									
01	Relazioni internazionali e Cooperazione allo sviluppo	0,00	0,00	0,00	0,00	0,00	0,00	0,00	0,00	0,00
	Totale Missione 19 Relazioni internazionali	0,00	0,00	0,00	0,00	0,00	0,00	0,00	0,00	0,00
	TOTALE	0,00	0,00	0,00	0,00	0,00	0,00	0,00	0,00	0,00

(a) Indicare l'importo del fondo pluriennale vincolato risultante dal consuntivo dell'anno precedente. Nel primo esercizio di applicazione del titolo primo del D.Lgs.118/2011 la voce indica l'importo del fondo pluriennale vincolato definito in occasione del riaccertamento straordinario dei residui, pari alla differenza tra gli impegni cancellati e reimputati all'esercizio e agli esercizi successivi e gli accertamenti cancellati e reimputati all'esercizio e agli esercizi successivi.

(b) Indicare l'importo degli impegni assunti negli esercizi precedenti e imputati all'esercizio cui si riferisce il rendiconto finanziati dal FPV. Nel primo esercizio di applicazione del titolo primo del D.Lgs.118/2011 è indicata la differenza tra gli impegni reimputati all'esercizio e gli accertamenti reimputati al medesimo esercizio.

(x) Indicare le economie, registrate nel corso dell'esercizio e verificate in sede di rendiconto, sugli impegni finanziati dal fondo pluriennale vincolato indicati dalla lettera b.

(d), Indicare gli impegni assunti nel corso dell'esercizio 2018 con imputazione all'esercizio 2019 (colonna d), all'esercizio 2020 (colonna e), e agli esercizi successivi (colonna f), comprese le spese prenotate sulla base della gara per

(e), l'affidamento dei lavori, formalmente indetta ai sensi dell'art. 53, comma 2, del citato decreto legislativo n.163 del 2006, riguardanti le spese di investimento per lavori pubblici, di cui all'art. 3 comma 7 del decreto legislativo 12 aprile

(f) 2006, n.163 "Codice dei contratti pubblici", esigibili negli esercizi successivi.

COMUNE DI SANTA GIUSTA

CONTO DEL BILANCIO ESERCIZIO 2016

COMPOSIZIONE DELL'ACCANTONAMENTO AL FONDO CREDITI DI DUBBIA ESIGIBILITA'* E AL FONDO SVALUTAZIONE CREDITI

TIPOLOGIA	DENOMINAZIONE	RESIDUI ATTIVI FORMATISI NELL'ESERCIZIO CUI SI RIFERISCE IL RENDICONTO (a)	RESIDUI ATTIVI DEGLI ESERCIZI PRECEDENTI (b)	TOTALE RESIDUI ATTIVI (c) = (a) + (b)	IMPORTO MINIMO DEL FONDO (d)	FONDO CREDITI DI DUBBIA ESIGILITA' (e)	% di accantonam. al fondo crediti di dubbia esigibilità (f) = (e) / (c)
	ENTRATE CORRENTI DI NATURA TRIBUTARIA, CONTRIBUTIVA E PEREQUATIVA						
1010100	**Tipologia 101: Imposte, tasse e proventi assimilati**	323.949,60	761.869,08	1.085.818,68	767.965,72	767.965,72	70,73
	di cui accertati per cassa sulla base del principio contabile 3.7	0,00	0,00	0,00			
	Tipologia 101: Imposte tasse, e proventi assimilati non accertati per cassa	323.949,60	761.869,08	1.085.818,68	767.965,72	767.965,72	70,73
1010200	**Tipologia 102: Tributi destinati al finanziamento della sanità (solo per le Regioni)**	0,00	0,00	0,00	0,00	0,00	0,00
	di cui accertati per cassa sulla base del principio contabile 3.7	0,00	0,00	0,00			
	Tipologia 102: Tributi destinati al finanziamento della sanità non accertati per cassa	0,00	0,00	0,00	0,00	0,00	0,00
1010300	**Tipologia 103: Tributi devoluti e regolati dalle autonomie speciali (solo per le Regioni)**	0,00	0,00	0,00	0,00	0,00	0,00
	di cui accertati per cassa sulla base del principio contabile 3.7	0,00	0,00	0,00			
	Tipologia 103: Tributi devoluti e regolati dalle autonomie speciali non accertati per cassa	0,00	0,00	0,00	0,00	0,00	0,00
1010400	**Tipologia 104: Compartecipazioni di tributi**	0,00	0,00	0,00	0,00	0,00	0,00
1030100	**Tipologia 301: Fondi perequativi da Amministrazioni Centrali**	60.401,08	0,00	60.401,08	0,00	0,00	0,00
1030200	**Tipologia 302: Fondi perequativi dalla Regione o Provincia autonoma**	0,00	0,00	0,00	0,00	0,00	0,00
1000000	**TOTALE TITOLO 1**	**384.350,68**	**761.869,08**	**1.146.219,76**	**767.965,72**	**767.965,72**	**67,00**
	TRASFERIMENTI CORRENTI						
2010100	**Tipologia 101: Trasferimenti correnti da Amministrazioni pubbliche**	282.740,32	82.976,47	365.716,79			
2010200	**Tipologia 102: Trasferimenti correnti da Famiglie**	0,00	0,00	0,00	0,00	0,00	0,00
2010300	**Tipologia 103: Trasferimenti correnti da Imprese**	0,00	0,00	0,00	0,00	0,00	0,00
2010400	**Tipologia 104: Trasferimenti correnti da Istituzioni Sociali Private**	0,00	0,00	0,00	0,00	0,00	0,00
2010500	**Tipologia 105: Trasferimenti correnti dall'Unione Europea e dal Resto del Mondo**	0,00	0,00	0,00			
	Trasferimenti Correnti dall'Unione Europea	0,00	0,00	0,00			

COMUNE DI SANTA GIUSTA

CONTO DEL BILANCIO ESERCIZIO 2016

COMPOSIZIONE DELL'ACCANTONAMENTO AL FONDO CREDITI DI DUBBIA ESIGIBILITA'* E AL FONDO SVALUTAZIONE CREDITI

TIPOLOGIA	DENOMINAZIONE	RESIDUI ATTIVI FORMATISI NELL'ESERCIZIO CUI SI RIFERISCE IL RENDICONTO (a)	RESIDUI ATTIVI DEGLI ESERCIZI PRECEDENTI (b)	TOTALE RESIDUI ATTIVI (c) = (a) + (b)	IMPORTO MINIMO DEL FONDO (d)	FONDO CREDITI DI DUBBIA ESIGILITA' (e)	% di accantonam. al fondo crediti di dubbia esigibilità (f) = (e) / (c)
	Trasferimenti Correnti dal Resto del mondo	0,00	0,00	0,00	0,00	0,00	0,00
2000000	**TOTALE TITOLO 2**	**282.740,32**	**82.976,47**	**365.716,79**	**0,00**	**0,00**	**0,00**
	ENTRATE EXTRATRIBUTARIE						
3010000	**Tipologia 100: Vendita di beni e servizi e proventi derivanti dalla gestione dei beni**	12.980,51	33.175,91	46.156,42	10.374,42	10.374,42	22,48
3020000	**Tipologia 200: Proventi derivanti dall'attività di controllo e repressionedelle irregolarità e degli illeciti**	5.000,00	17.261,61	22.261,61	0,00	0,00	0,00
3030000	**Tipologia 300: Interessi attivi**	0,00	0,00	0,00	0,00	0,00	0,00
3040000	**Tipologia 400: Altre entrate da redditi da capitale**	0,00	0,00	0,00	0,00	0,00	0,00
3050000	**Tipologia 500: Rimborsi e altre entrate correnti**	36.372,60	18.984,03	55.356,63	7.659,24	7.659,24	13,84
3000000	**TOTALE TITOLO 3**	**54.353,11**	**69.421,55**	**123.774,66**	**18.033,66**	**18.033,66**	**14,57**
	ENTRATE IN CONTO CAPITALE						
4010000	**Tipologia 100: Tributi in conto capitale**	0,00	0,00	0,00	0,00	0,00	0,00
4020000	**Tipologia 200: Contributi agli investimenti**	74.137,09	0,00	74.137,09			
	Contributi agli investimenti da amministrazioni pubbliche	74.137,09	0,00	74.137,09			
	Contributi agli investimenti da UE	0,00	0,00	0,00			
	Tipologia 200: Contributi agli investimenti al netto dei contributi da PA e da UE	0,00	0,00	0,00	0,00	0,00	0,00
4030000	**Tipologia 300: Altri trasferimenti in conto capitale**	303.340,19	952.647,51	1.255.987,70			
	Altri trasferimenti in conto capitale da amministrazioni pubbliche	303.340,19	952.647,51	1.255.987,70			
	Altri trasferimenti in conto capitale da UE	0,00	0,00	0,00			
	Tipologia 300: Altri trasferimenti in conto capitale al netto dei trasferimenti da PA e da UE	0,00	0,00	0,00	0,00	0,00	0,00
4040000	**Tipologia 400: Entrate da alienazione di beni materiali e immateriali**	0,00	637.400,00	637.400,00	0,00	0,00	0,00
4050000	**Tipologia 500: Altre entrate in conto capitale**	0,00	0,00	0,00	0,00	0,00	0,00

COMUNE DI SANTA GIUSTA

CONTO DEL BILANCIO ESERCIZIO 2016

COMPOSIZIONE DELL'ACCANTONAMENTO AL FONDO CREDITI DI DUBBIA ESIGIBILITA'* E AL FONDO SVALUTAZIONE CREDITI

TIPOLOGIA	DENOMINAZIONE	RESIDUI ATTIVI FORMATISI NELL'ESERCIZIO CUI SI RIFERISCE IL RENDICONTO (a)	RESIDUI ATTIVI DEGLI ESERCIZI PRECEDENTI (b)	TOTALE RESIDUI ATTIVI (c) = (a) + (b)	IMPORTO MINIMO DEL FONDO (d)	FONDO CREDITI DI DUBBIA ESIGILITA' (e)	% di accantonam. al fondo crediti di dubbia esigibilità (f) = (e) / (c)
4000000	**TOTALE TITOLO 4**	**377.477,28**	**1.590.047,51**	**1.967.524,79**	**0,00**	**0,00**	**0,00**
	ENTRATE DA RIDUZIONE DI ATTIVITÀ FINANZIARIE						
5010000	**Tipologia 100: Alienazione di attività finanziarie**	0,00	0,00	0,00	0,00	0,00	0,00
5020000	**Tipologia 200: Riscossione crediti di breve termine**	0,00	163.217,56	163.217,56	160.067,06	160.067,06	98,07
5030000	**Tipologia 300: Riscossione crediti di medio-lungo termine**	0,00	0,00	0,00	0,00	0,00	0,00
5040000	**Tipologia 400: Altre entrate per riduzione di attività finanziarie**	0,00	0,00	0,00	0,00	0,00	0,00
5000000	**TOTALE TITOLO 5**	**0,00**	**163.217,56**	**163.217,56**	**160.067,06**	**160.067,06**	**98,07**
	TOTALE GENERALE	**1.098.921,39**	**2.667.532,17**	**3.766.453,56**	**946.066,44**	**946.066,44**	**25,12**
	DI CUI FONDO CREDITI DI DUBBIA ESIGIBILITA' DI PARTE CORRENTE	**721.444,11**	**1.077.484,66**	**1.798.928,77**	**946.066,44**	**946.066,44**	**52,59**
	DI CUI FONDO CREDITI DI DUBBIA ESIGIBILITA' IN C/CAPITALE (n)	**377.477,28**	**1.590.047,51**	**1.967.524,79**	**0,00**	**0,00**	**0,00**

COMUNE DI SANTA GIUSTA

CONTO DEL BILANCIO ESERCIZIO 2016

COMPOSIZIONE DELL'ACCANTONAMENTO AL FONDO CREDITI DI DUBBIA ESIGIBILITA'* E AL FONDO SVALUTAZIONE CREDITI

COMPOSIZIONE FONDO SVALUTAZIONE CREDITI		TOTALE CREDITI		FONDO SVALUTAZIONE CREDITI
RESIDUI ATTIVI NEL CONTO DEL BILANCIO	(g)	3.766.453,56	(h)	946.066,44
CREDITI STRALCIATI DAL CONTO DEL BILANCIO	(i)	794,98	(l)	794,98
ACCERTAMENTI IMPUTATI AGLI ESERCIZI SUCCESSIVI A QUELLO CUI IL RENDICONTO SI RIFERISCE (m)		0,00		0,00
TOTALE		3.767.248,54		946.861,42

* Il fondo crediti di dubbia esigibilità è un accantonamento del risultato di amministrazione. Non richiedono l'accantonamento a tale fondo: a) i trasferimenti da altre Amministrazioni pubbliche e dall'Unione europea; b) i crediti assistiti da fidejussione; c) le entrate tributarie che, sulla base dei nuovi principi contabili, sono accertate per cassa.

(e) Gli importi della colonna (e) non devono essere inferiori a quelli della colonna (d); se sono superiori le motivazioni della differenza sono indicate nella relazione al rendiconto. Il totale generale della colonna

(f) corrisponde all'importo del fondo crediti di dubbia esigibilità accantonato nel risultato di amministrazione.

(g) Indicare il totale generale della colonna c).

(h) Indicare il totale generale della colonna e)

(i) Indicare l'importo complessivo dei crediti stralciati dal conto del bilancio nell'esercizio in corso e negli esercizi precedenti.

(l) corrisponde all'importo della cella (i)

(m) trattasi solo degli accertamenti di entrate riguardanti i titoli 5, 6, 7.

(n) comprende anche l'accantonamento riguardante i crediti del titolo 5

ALLEGATO N.1B

COMUNE DI SANTA GIUSTA
Provincia di Oristano

RENDICONTO DELLA GESTIONE 2016

Conto del Patrimonio e Conto Economico

COMUNE DI SANTA GIUSTA

Esercizio 2016

CONTO ECONOMICO

		Importi parziali	*Importi totali*	*Importi complessivi*
A)	PROVENTI DELLA GESTIONE			
01)	Proventi tributari	1.631.835,63		
02)	Proventi da trasferimenti	1.878.534,78		
03)	Proventi da servizi pubblici	39.434,19		
04)	Proventi da gestione patrimoniale	82.184,89		
05)	Proventi diversi	117.081,97		
06)	Proventi da concessioni di edificare	0,00		
07)	Incrementi di immobilizzazioni per lavori interni	0,00		
08)	Variazioni nelle rimanenze di prodotti in corso di lavorazione, etc. (+/-)	0,00		
	Totale Proventi della gestione (A)		3.749.071,46	
B)	COSTI DELLA GESTIONE			
09)	Personale	881.819,28		
10)	Acquisto di materie prime e/o beni di consumo	92.976,09		
11)	Variazioni nelle rimanenze di materie prime e/o beni di consumo (+/-)	0,00		
12)	Prestazioni di servizi	877.129,38		
13)	Godimento beni di terzi	6.487,40		
14)	Trasferimenti	1.440.342,57		
15)	Imposte e tasse	70.219,66		
16)	Quote d'ammortamento di esercizio	568.133,92		
	Totale costi di gestione (B)		3.937.108,30	
RISULTATO DELLA GESTIONE (A-B)			-188.036,84	
C)	PROVENTI ED ONERI DA AZIENDE SPECIALI E PARTECIPATE			
17)	Utili	0,00		
18)	Interessi su capitale di dotazione	0,00		
19)	Trasferimenti ad aziende speciali e partecipate	0,00		
	Totale (C) (17+18-19)		0,00	
RISULTATO DELLA GESTIONE OPERATIVA (A-B+/-C)				-188.036,84
D)	PROVENTI ED ONERI FINANZIARI			
20)	Interessi attivi	13,97		
21)	Interessi passivi:	46.373,02		
P1)	- su mutui e prestiti	46.373,02		
P2)	- su obbligazioni	0,00		
P3)	- su anticipazioni	0,00		
P4)	- per altre cause	0,00		
	Totale (D) (20-21)		-46.359,05	
E)	PROVENTI ED ONERI STRAORDINARI			
	Proventi			
22)	Insussistenze del passivo	4.720,18		
23)	Sopravvenienze attive	99.620,54		
24)	Plusvalenze patrimoniali	0,00		
	Totale Proventi (e.1) (22+23+24)		104.340,72	
	Oneri			
25)	Insussistenze dell'attivo	99.031,99		
26)	Minusvalenze patrimoniali	0,00		
27)	Accantonamento per svalutazione crediti	794,98		

COMUNE DI SANTA GIUSTA

Esercizio 2016

CONTO ECONOMICO

		Importi parziali	*Importi totali*	*Importi complessivi*
28)	Oneri straordinari	24.936,21		
	Totale oneri (e.2) (25+26+27+28)		124.763,18	
	Totale (E) (e.1 - e.2)		-20.422,46	
RISULTATO ECONOMICO DELL'ESERCIZIO (A-B+/-C+/-D+/-E)				-254.818,35

SANTA GIUSTA li, 31.12.2016

Il Segretario

Il Responsabile del Servizio Finanziario
Dott.ssa Silvia Spiga

Il Rappresentante Legale

Timbro
dell'ente

COMUNE DI SANTA GIUSTA

Esercizio 2016

CONTO DEL PATRIMONIO ATTIVO

		Importi Parziali	Consistenza Iniziale	Variazioni da C/Finanziario		Variazioni da Altre Cause		Consistenza Finale
				in +	in -	in +	in -	
A)	IMMOBILIZZAZIONI							
I)	IMMOBILIZZAZIONI IMMATERIALI							
1)	Costi pluriennali capitalizzati	0,00	0,00	0,00	0,00	0,00	0,00	0,00
	(relativo fondo di ammortamento in detrazione)	*0,00*						
	Totale		0,00	0,00	0,00	0,00	0,00	0,00
II)	IMMOBILIZZAZIONI MATERIALI							
1)	Beni demaniali	8.693.560,56	6.840.921,54	602.732,91	0,00	0,00	187.201,25	7.256.453,20
	(relativo fondo di ammortamento in detrazione)	*1.852.639,02*						
2)	Terreni (patrimonio indisponibile)		0,00	0,00	0,00	0,00	0,00	0,00
3)	Terreni (patrimonio disponibile)		161.974,00	0,00	0,00	0,00	0,00	161.974,00
4)	Fabbricati (patrimonio indisponibile)	5.272.312,45	3.181.268,80	251.074,07	0,00	164.289,99	168.881,90	3.427.750,96
	(relativo fondo di ammortamento in detrazione)	*2.091.043,65*						
5)	Fabbricati (patrimonio disponibile)	6.271.071,26	3.522.779,48	55.040,84	0,00	57.694,89	192.606,66	3.442.908,55
	(relativo fondo di ammortamento in detrazione)	*2.748.291,78*						
6)	Macchinari, attrezzature e impianti	37.742,15	3.402,58	5.997,87	0,00	0,00	2.285,17	7.115,28
	(relativo fondo di ammortamento in detrazione)	*34.339,57*						
7)	Attrezzature e sistemi informatici	38.077,38	9.624,72	9.800,45	0,00	0,00	5.209,67	14.215,50
	(relativo fondo di ammortamento in detrazione)	*28.452,66*						
8)	Automezzi e motomezzi	117.057,59	9.358,07	19.103,66	0,00	0,00	6.160,25	22.301,48
	(relativo fondo di ammortamento in detrazione)	*107.699,52*						
9)	Mobili e macchine d'ufficio	27.862,28	7.092,55	11.861,87	0,00	0,00	5.042,24	13.912,18
	(relativo fondo di ammortamento in detrazione)	*20.769,73*						
10)	Universalita' di beni (patrimonio indisponibile)	3.734,06	1.097,26	0,00	0,00	0,00	746,78	350,48
	(relativo fondo di ammortamento in detrazione)	*2.636,80*						
11)	Universalita' di beni (patrimonio disponibile)	0,00	0,00	0,00	0,00	0,00	0,00	0,00
	(relativo fondo di ammortamento in detrazione)	*0,00*						
12)	Diritti reali su beni di terzi		0,00	0,00	0,00	0,00	0,00	0,00
13)	Immobilizzazioni in corso		221.994,89	0,00	0,00	0,00	221.994,89	0,00
	Totale		13.959.513,89	955.611,67	0,00	221.984,88	790.128,81	14.346.981,63
III)	IMMOBILIZZAZIONI FINANZIARIE							
1)	Partecipazioni in:							
a)	Imprese controllate		0,00	0,00	0,00	0,00	0,00	0,00
b)	Imprese collegate		0,00	0,00	0,00	0,00	0,00	0,00
c)	Altre imprese		0,00	0,00	0,00	0,00	0,00	0,00
2)	Crediti verso:							

COMUNE DI SANTA GIUSTA

Esercizio 2016

CONTO DEL PATRIMONIO ATTIVO

		Importi Parziali	Consistenza Iniziale	Variazioni da C/Finanziario		Variazioni da Altre Cause		Consistenza Finale
				in +	in -	in +	in -	
a)	Imprese controllate		0,00	0,00	0,00	0,00	0,00	0,00
b)	Imprese collegate		0,00	0,00	0,00	0,00	0,00	0,00
c)	Altre imprese		0,00	0,00	41,19	41,19	0,00	0,00
3)	Titoli		0,00	0,00	0,00	0,00	0,00	0,00
4)	Crediti di dubbia esigibilita'		498.349,76	749,83	0,00	794,98	794,98	499.099,59
	(detratto il fondo svalutazione crediti)							
5)	Crediti per depositi cauzionali		0,00	0,00	0,00	0,00	0,00	0,00
	Totale		498.349,76	749,83	41,19	836,17	794,98	499.099,59
	TOTALE IMMOBILIZZAZIONI		14.457.863,65	956.361,50	41,19	222.821,05	790.923,79	14.846.081,22
B)	ATTIVO CIRCOLANTE							
I)	Rimanenze		0,00	0,00	0,00	0,00	0,00	0,00
	Totale		0,00	0,00	0,00	0,00	0,00	0,00
II)	CREDITI							
1)	Verso contribuenti		939.428,91	1.730.661,19	1.523.870,34	0,00	0,00	1.146.219,76
2)	Verso enti del sett. pubblico allargato							
a1)	Stato - correnti		1.425,67	99.887,20	100.150,88	0,00	0,00	1.161,99
a2)	Stato - capitale		24.013,61	22.237,67	0,00	0,00	0,00	46.251,28
b1)	Regione - correnti		863.895,03	1.745.600,90	2.257.659,89	0,00	0,00	351.836,04
b2)	Regione - capitale		1.406.816,39	594.639,61	717.582,49	0,00	0,00	1.283.873,51
c1)	Altri - correnti		21.391,61	38.205,44	46.878,29	0,00	0,00	12.718,76
c2)	Altri - capitale		0,00	0,00	0,00	0,00	0,00	0,00
3)	Verso debitori diversi							
a)	Verso utenti di servizi pubblici		18.170,86	46.315,80	40.235,65	0,00	0,00	24.251,01
b)	Verso utenti di beni patrimoniali		40.766,78	80.814,64	80.250,81	0,00	0,00	41.330,61
c1)	Verso altri - correnti		57.856,10	111.625,77	111.537,75	0,00	0,00	57.944,12
c2)	Verso altri - capitale		163.466,48	58.063,30	58.063,30	0,00	0,00	163.466,48
d)	Da alienazioni patrimoniali		637.460,00	3.300,90	3.360,90	0,00	0,00	637.400,00
e)	Per somme corrisposte c/terzi		46,88	458.357,14	458.404,02	0,00	0,00	0,00
4)	Crediti per I.V.A.		0,00	0,00	0,00	0,00	0,00	0,00
5)	Per depositi							
a)	Banche		0,00	0,00	0,00	0,00	0,00	0,00
b)	Cassa Depositi e Prestiti		18.528,36	0,00	0,00	0,00	0,00	18.528,36
	Totale		4.193.266,68	4.989.709,56	5.397.994,32	0,00	0,00	3.784.981,92

COMUNE DI SANTA GIUSTA

Esercizio 2016

CONTO DEL PATRIMONIO ATTIVO

		Importi Parziali	*Consistenza Iniziale*	*Variazioni da C/Finanziario*		*Variazioni da Altre Cause*		*Consistenza Finale*
				in +	*in -*	*in +*	*in -*	
III)	ATTIVITA' FINANZIARIE CHE NON COSTITUISCONO IMMOBILIZZI							
1)	Titoli		0,00	0,00	0,00	0,00	0,00	0,00
	Totale		0,00	0,00	0,00	0,00	0,00	0,00
IV)	DISPONIBILITA' LIQUIDE							
1)	Fondo di cassa		2.437.322,72	5.026.098,57	5.354.584,28	0,00	0,00	2.108.837,01
2)	Depositi bancari		0,00	0,00	0,00	0,00	0,00	0,00
	Totale		2.437.322,72	5.026.098,57	5.354.584,28	0,00	0,00	2.108.837,01
	TOTALE ATTIVO CIRCOLANTE		6.630.589,40	10.015.808,13	10.752.578,60	0,00	0,00	5.893.818,93
C)	RATEI E RISCONTI							
I)	Ratei attivi		0,00	0,00	0,00	0,00	0,00	0,00
II)	Risconti attivi		0,00	0,00	0,00	0,00	0,00	0,00
	TOTALE RATEI E RISCONTI		0,00	0,00	0,00	0,00	0,00	0,00
	TOTALE DELL'ATTIVO (A+B+C)		21.088.453,05	10.972.169,63	10.752.619,79	222.821,05	790.923,79	20.739.900,15
	CONTI D'ORDINE							
D)	OPERE DA REALIZZARE		563.778,05	714.289,47	1.090.308,27	0,00	0,00	187.759,25
E)	BENI CONFERITI IN AZIENDE SPECIALI		0,00	0,00	0,00	0,00	0,00	0,00
F)	BENI DI TERZI		0,00	0,00	0,00	0,00	0,00	0,00
	TOTALE CONTI D'ORDINE		563.778,05	714.289,47	1.090.308,27	0,00	0,00	187.759,25

COMUNE DI SANTA GIUSTA

Esercizio 2016

CONTO DEL PATRIMONIO PASSIVO

		Importi Parziali	Consistenza Iniziale	Variazioni da C/Finanziario		Variazioni da Altre Cause		Consistenza Finale
				in +	in -	in +	in -	
A)	PATRIMONIO NETTO							
I)	Netto patrimoniale		15.799.422,88	0,00	0,00	0,00	254.818,35	15.544.604,53
II)	Netto da beni demaniali		0,00	0,00	0,00	0,00	0,00	0,00
	TOTALE PATRIMONIO NETTO		15.799.422,88	0,00	0,00	0,00	254.818,35	15.544.604,53
B)	CONFERIMENTI							
I)	Conferimenti da trasferimenti in c/capitale		3.488.931,52	620.814,08	267.705,00	41,19	60.091,69	3.781.990,10
II)	Conferimenti da concessioni di edificare		235.581,82	54.126,50	0,00	0,00	0,00	289.708,32
	TOTALE CONFERIMENTI		3.724.513,34	674.940,58	267.705,00	41,19	60.091,69	4.071.698,42
C)	DEBITI							
I)	Debiti di finanziamento							
1)	Per finanziamenti a breve termine		0,00	0,00	170.837,65	170.837,65	0,00	0,00
2)	Per mutui e prestiti		1.042.175,19	0,00	102.642,22	0,00	169.146,19	770.386,78
3)	Per prestiti obbligazionari		0,00	0,00	0,00	0,00	0,00	0,00
4)	Per debiti pluriennali		0,00	0,00	0,00	0,00	0,00	0,00
II)	Debiti di funzionamento		485.167,51	3.438.592,15	3.584.554,46	0,00	0,00	339.205,20
III)	Debiti per I.V.A.		0,00	0,00	0,00	0,00	0,00	0,00
IV)	Debiti per anticipazioni di cassa		0,00	0,00	0,00	0,00	0,00	0,00
V)	Debiti per somme anticipate da terzi		37.174,13	458.357,14	481.526,05	0,00	0,00	14.005,22
VI)	Debiti verso:							
1)	Imprese controllate		0,00	0,00	0,00	0,00	0,00	0,00
2)	Imprese collegate		0,00	0,00	0,00	0,00	0,00	0,00
3)	Altri (aziende speciali, consorzi, istituzioni)		0,00	0,00	0,00	0,00	0,00	0,00
VII)	Altri debiti		0,00	0,00	0,00	0,00	0,00	0,00
	TOTALE DEBITI		1.564.516,83	3.896.949,29	4.339.560,38	170.837,65	169.146,19	1.123.597,20
D)	RATEI E RISCONTI							
I)	Ratei passivi		0,00	0,00	0,00	0,00	0,00	0,00
II)	Risconti passivi		0,00	0,00	0,00	0,00	0,00	0,00
	TOTALE RATEI E RISCONTI		0,00	0,00	0,00	0,00	0,00	0,00
	TOTALE DEL PASSIVO (A+B+C+D)		21.088.453,05	4.571.889,87	4.607.265,38	170.878,84	484.056,23	20.739.900,15
	CONTI D'ORDINE							
E)	IMPEGNI OPERE DA REALIZZARE		563.778,05	714.289,47	1.090.308,27	0,00	0,00	187.759,25

COMUNE DI SANTA GIUSTA

Esercizio 2016

CONTO DEL PATRIMONIO PASSIVO

		Importi Parziali	*Consistenza Iniziale*	*Variazioni da C/Finanziario*		*Variazioni da Altre Cause*		*Consistenza Finale*
				in +	*in -*	*in +*	*in -*	
F)	CONFERIMENTI IN AZIENDE SPECIALI		0,00	0,00	0,00	0,00	0,00	0,00
G)	BENI DI TERZI		0,00	0,00	0,00	0,00	0,00	0,00
	TOTALE CONTI D'ORDINE		563.778,05	714.289,47	1.090.308,27	0,00	0,00	187.759,25

SANTA GIUSTA li, 31.12.2016

Il Segretario

Il Responsabile del Servizio Finanziario
Dott.ssa Silvia Spiga

Il Rappresentante Legale

Timbro
dell'ente

ALLEGATO N.1C

COMUNE DI SANTA GIUSTA
Provincia di Oristano

RENDICONTO DELLA GESTIONE 2016

Prospetto di conciliazione

COMUNE DI SANTA GIUSTA
PROSPETTO DI CONCILIAZIONE (ENTRATE)

	ACCERTAMENTI FINANZIARI DI COMPETENZA	RISCONTI PASSIVI		RATEI ATTIVI		ALTRE RETT. DEL RISULTATO FINANZIARIO	AL CONTO ECONOMICO		NOTE	AL CONTO DEL PATRIMONIO			
		INIZIALI (+)	FINALI (-)	INIZIALI (-)	FINALI (+)		RIF.C.E.	1E+2E-3E-4E+5E-6E		RIF.C.P.	ATTIVO	RIF.C.P.	PASSIVO
	(1E)	(2E)	(3E)	(4E)	(5E)	(6E)		(7E)					
Titolo 1 ENTRATE TRIBUTARIE													
01) Imposte (tit. I - cat. 1)	489.549,57	0,00	0,00	0,00	0,00	0,00	E A 1	489.549,57			0,00		0,00
02) Tasse (tit. I - cat. 2)	519.321,83	0,00	0,00	0,00	0,00	0,00	E A 1	519.321,83			0,00		0,00
03) Tributi Speciali (tit. I - cat.3)	622.964,23	0,00	0,00	0,00	0,00	0,00	E A 1	622.964,23			0,00		0,00
Totale entrate tributarie	1.631.835,63	0,00	0,00	0,00	0,00	0,00		0,00			0,00		0,00
Titolo 2 ENTRATE DERIVANTI DA CONTRIB UTI E TRASFERIMENTI CORRENTI													
01) da Stato (tit. II - cat. 1)	99.887,20	0,00	0,00	0,00	0,00	0,00	E A 2	99.887,20			0,00		0,00
02) da regione (tit. II - cat. 2)	1.350.384,27	0,00	0,00	0,00	0,00	0,00	E A 2	1.350.384,27			0,00		0,00
03) da regione per funzioni delegate (tit. II - cat. 3)	384.899,87	0,00	0,00	0,00	0,00	0,00	E A 2	384.899,87			0,00		0,00
04) da org. comunitari e internaziona li (tit. II - cat. 4)	0,00	0,00	0,00	0,00	0,00	0,00		0,00			0,00		0,00
05) da altri enti del settore pubblic o (tit. II - cat. 5)	43.363,44	0,00	0,00	0,00	0,00	0,00	E A 2	43.363,44			0,00		0,00
Totale entrate da trasferimenti	1.878.534,78	0,00	0,00	0,00	0,00	0,00		0,00			0,00		0,00
Titolo 3 ENTRATE EXTRATRIBUTARIE													
01) Proventi servizi pubblici (tit. III - cat. 1)	39.434,19	0,00	0,00	0,00	0,00	0,00	E A 3	33.402,18			0,00		0,00
							E A 5	6.032,01					
02) Proventi gestione patrimoniale (tit. III - cat. 2)	82.184,89	0,00	0,00	0,00	0,00	0,00	E A 3	1.370,25			0,00		0,00
							E A 4	80.814,64					
03) Proventi finanziari (tit. III - cat. 3)	13,97	0,00	0,00	0,00	0,00	0,00	E C 17	13,97			0,00		0,00
Interessi su depositi, crediti ec	0,00	0,00	0,00	0,00	0,00	0,00		0,00			0,00		0,00

	ACCERTAMENTI FINANZIARI DI COMPETENZA	RISCONTI PASSIVI		RATEI ATTIVI		ALTRE RETT. DEL RISULTATO FINANZIARIO	AL CONTO ECONOMICO		NOTE	AL CONTO DEL PATRIMONIO			
		INIZIALI (+)	FINALI (-)	INIZIALI (-)	FINALI (+)		RIF.C.E.	1E+2E-3E-4E+5E-6E		RIF.C.P.	ATTIVO	RIF.C.P.	PASSIVO
	(1E)	(2E)	(3E)	(4E)	(5E)	(6E)		(7E)					
c.													
Interessi su capitale conferito a d aziende speciali e partecipate	0,00	0,00	0,00	0,00	0,00	0,00		0,00			0,00		0,00
04) Proventi per utili da aziende speciali e partecipate, dividendi di societa' (tit. III - cat. 4)	0,00	0,00	0,00	0,00	0,00	0,00		0,00			0,00		0,00
05) Proventi diversi (tit. III - cat. 5)	117.081,97	0,00	0,00	0,00	0,00	0,00	E A 3	6.043,37			0,00		0,00
							E A 5	111.038,60					
Totale entrate extratributarie	238.715,02	0,00	0,00	0,00	0,00	0,00		0,00			0,00		0,00
Titolo 4 ENTRATE DERIVANTI DA ALIENAZIONI, DA TRASFERIMENTI DI CA													
01) Alienazione di beni patrimoniali (tit. IV - cat. 1)	3.300,90	---	---	---	---	0,00	E 0	0,00			0,00		0,00
							E 0	0,00					
02) Trasferimenti di capitale dallo Stato (tit. IV - cat. 2)	22.237,67	---	---	---	---	0,00		0,00		PABII 2a2	22.237,67	PPBI 0	22.237,67
03) Trasferimenti di capitale da regione (tit. IV - cat. 3)	594.639,61	---	---	---	---	0,00		0,00		PABII 2b2	594.639,61	PPBI 0	594.639,61
04) Trasferimenti di capitale da altri enti del settore pubblico (tit. IV - cat. 4)	0,00	---	---	---	---	0,00		0,00			0,00		0,00
05) Trasferimenti di capitale da altri soggetti (tit. IV - cat. 5)	58.063,30	---	---	---	---	0,00		0,00		PABII 3c2	58.063,30	PPBI 0	3.936,80
												PPBII 0	54.126,50
Totale trasferimenti di capitale	674.940,58	---	---	---	---	0,00		0,00			0,00		0,00
06) Riscossione di crediti (tit. IV - cat. 6)	0,00	---	---	---	---	0,00		0,00			0,00		0,00
Totale entrate da alienazioni di beni patrimoniali, trasf. di capiali ecc.	678.241,48	---	---	---	---	0,00		0,00			0,00		0,00
Titolo 5 ENTRATE DERIVANTI DA ACCENSIONI DI PRESTITI													

	ACCERTAMENTI FINANZIARI DI COMPETENZA	RISCONTI PASSIVI		RATEI ATTIVI		ALTRE RETT. DEL RISULTATO FINANZIARIO	AL CONTO ECONOMICO		NOTE	AL CONTO DEL PATRIMONIO			
		INIZIALI (+)	FINALI (-)	INIZIALI (-)	FINALI (+)		RIF.C.E.	1E+2E-3E-4E+5E-6E		RIF.C.P.	ATTIVO	RIF.C.P.	PASSIVO
	(1E)	(2E)	(3E)	(4E)	(5E)	(6E)		(7E)					
01) Anticipazioni di cassa (tit. 5 - cat. 1)	0,00	---	---	---	---	0,00		0,00			0,00		0,00
02) Finanziamenti a breve termine (tit. 5 - cat. 2)	0,00	---	---	---	---	0,00		0,00			0,00		0,00
03) Assunzione di mutui e prestiti (tit. 5 - cat. 3)	0,00	---	---	---	---	0,00		0,00			0,00		0,00
04) Emissione prestiti obbligazionari (tit. 5 - cat. 4)	0,00	---	---	---	---	0,00		0,00			0,00		0,00
Totale entrate accensione prestiti	0,00	---	---	---	---	0,00		0,00			0,00		0,00
Titolo 6 SERVIZI PER CONTO TERZI	458.357,14	---	---	---	---	---		0,00			0,00		0,00
TOTALE GENERALE DELL'ENTRATA	4.885.684,05	---	---	---	---	---		0,00			0,00		0,00
- Insussistenze del passivo	---	---	---	---	---	---	E 0	4.720,18			0,00		0,00
- Sopravvenienze attive	---	---	---	---	---	---	E 0	99.620,54			0,00		0,00
- Incrementi di immobilizzazioni per lavori interni (costi capitalizzati	---	---	---	---	---	---		0,00			0,00		0,00
- Variazioni nelle rimanenze di prodotti in corso di lavorazione	---	---	---	---	---	---		0,00			0,00		0,00

COMUNE DI SANTA GIUSTA
PROSPETTO DI CONCILIAZIONE (SPESE)

Data: 31.12.2016

	IMPEGNI FINANZIARI DI COMPETENZA	RISCONTI ATTIVI		RATEI PASSIVI		ALTRE RETT. DEL RIS.FIN.	AL CONTO ECONOMICO		NOTE	AL CONTO DEL PATRIMONIO			
		INIZIALI (+)	FINALI (-)	INIZIALI (-)	FINALI (+)	(-)	RIF.C.E.	1S+2S-3S-4S+5S-6S		RIF.C.P.	ATTIVO	RIF.C.P.	PASSIVO
	(1S)	(2S)	(3S)	(4S)	(5S)	(6S)		(7S)					
Titolo 1 SPESE CORRENTI													
01) personale	881.819,28	0,00	0,00	0,00	0,00	0,00	E B 9	881.819,28			0,00		0,00
02) acquisti di beni di consumo e/o di materie prime	92.976,09	0,00	0,00	0,00	0,00	0,00	E B 10	92.059,09			0,00		0,00
							E B 12	917,00					
03) prestazioni di servizi	877.129,38	0,00	0,00	0,00	0,00	0,00	E B 9	6.308,98			0,00		0,00
							E B 12	870.820,40					
04) utilizzo di beni di terzi	6.487,40	0,00	0,00	0,00	0,00	0,00	E B 13	6.487,40			0,00		0,00
05) trasferimenti di cui :	1.440.342,57	0,00	0,00	0,00	0,00	0,00	E B 14	1.440.342,57			0,00		0,00
- Stato	0,00	0,00	0,00	0,00	0,00	0,00		0,00			0,00		0,00
- regione	0,00	0,00	0,00	0,00	0,00	0,00		0,00			0,00		0,00
- province e citta' metropolitane	1.505,00	0,00	0,00	0,00	0,00	0,00		0,00			0,00		0,00
- comuni ed unioni di comuni	576.496,47	0,00	0,00	0,00	0,00	0,00		0,00			0,00		0,00
- comunita' montane	0,00	0,00	0,00	0,00	0,00	0,00		0,00			0,00		0,00
- aziende speciali e partecipate	0,00	0,00	0,00	0,00	0,00	0,00		0,00			0,00		0,00
- altri	862.341,10	0,00	0,00	0,00	0,00	0,00		0,00			0,00		0,00
06) interessi passivi ed oneri finanziari diversi	46.373,02	0,00	0,00	0,00	0,00	0,00	E D 21	46.373,02			0,00		0,00
07) imposte e tasse	70.219,66	0,00	0,00	0,00	0,00	0,00	E B 15	8.926,48			0,00		0,00
							E B 15	61.293,18					
08) oneri straordinari della gestione corrente	23.244,75	0,00	0,00	0,00	0,00	0,00	E E 28	23.244,75			0,00		0,00
Totale spese correnti	3.438.592,15	0,00	0,00	0,00	0,00	0,00		0,00			0,00		0,00
Titolo 2 SPESE IN CONTO CAPITALE													
01) acquisizione di beni immobili di cui :	666.608,92	---	---	---	---	0,00		0,00		PAAII 4	0,00	PPE 0	0,00
										PAAII 13	0,00		
a) pagamenti eseguiti	971.756,25	---	---	---	---	0,00		0,00			0,00		0,00
b) somme rimaste da pagare	121.094,61	---	---	---	---	0,00		0,00		PAD 0	121.094,61	PPE 0	121.094,61
02) espropri e servitu' onerose di cui:	0,00	---	---	---	---	0,00		0,00			0,00		0,00
a) pagamenti eseguiti	0,00	---	---	---	---	0,00		0,00			0,00		0,00

	IMPEGNI FINANZIARI DI COMPETENZA	RISCONTI ATTIVI		RATEI PASSIVI		ALTRE RETT. DEL RIS.FIN.	AL CONTO ECONOMICO		NOTE	AL CONTO DEL PATRIMONIO			
		INIZIALI (+)	FINALI (-)	INIZIALI (-)	FINALI (+)	(-)	RIF.C.E.	1S+2S-3S-4S+5S-6S		RIF.C.P.	ATTIVO	RIF.C.P.	PASSIVO
	(1S)	(2S)	(3S)	(4S)	(5S)	(6S)		(7S)					
b) somme rimaste da pagare	0,00	---	---	---	---	0,00		0,00			0,00		0,00
03) acquisto di beni specifici per realizzazioni in economia di cui:	0,00	---	---	---	---	0,00		0,00			0,00		0,00
a) pagamenti eseguiti	0,00	---	---	---	---	0,00		0,00			0,00		0,00
b) somme rimaste da pagare	0,00	---	---	---	---	0,00		0,00			0,00		0,00
04) utilizzo di beni di terzi per realizzazioni in economia	0,00	---	---	---	---	0,00		0,00			0,00		0,00
a) pagamenti eseguiti	0,00	---	---	---	---	0,00		0,00			0,00		0,00
b) somme rimaste da pagare	0,00	---	---	---	---	0,00		0,00			0,00		0,00
05) acquisizione di beni mobili, macchine ed attrezzature tecnico-scientifiche di cui :	46.958,45	---	---	---	---	0,00		0,00		PAAII 6 PAAII 8 PAAII 9 PAAII 11	0,00 0,00 0,00 0,00	PPE 0	0,00
a) pagamenti eseguiti	47.987,83	---	---	---	---	0,00		0,00			0,00		0,00
b) somme rimaste da pagare	2.465,00	---	---	---	---	0,00		0,00		PAD 0	2.465,00	PPE 0	2.465,00
06) incarichi professionali esterni di cui :	0,00	---	---	---	---	0,00		0,00			0,00		0,00
a) pagamenti eseguiti	0,00	---	---	---	---	0,00		0,00			0,00		0,00
b) somme rimaste da pagare	0,00	---	---	---	---	0,00		0,00			0,00		0,00
07) trasferimenti di capitale di cui:	0,00	---	---	---	---	0,00		0,00			0,00		0,00
a) pagamenti eseguiti	0,00	---	---	---	---	0,00		0,00			0,00		0,00
b) somme rimaste da pagare	0,00	---	---	---	---	0,00		0,00			0,00		0,00
08) partecipazioni azionarie di cui:	0,00	---	---	---	---	0,00		0,00			0,00		0,00
a) pagamenti eseguiti	0,00	---	---	---	---	0,00		0,00			0,00		0,00
b) somme rimaste da pagare	0,00	---	---	---	---	0,00		0,00			0,00		0,00
09) conferimenti di capitale di cui:	0,00	---	---	---	---	0,00		0,00			0,00		0,00
a) pagamenti eseguiti	0,00	---	---	---	---	0,00		0,00			0,00		0,00
b) somme rimaste da pagare	0,00	---	---	---	---	0,00		0,00			0,00		0,00
10) concessioni di crediti e anticipazioni di cui :	0,00	---	---	---	---	0,00		0,00			0,00		0,00
a) pagamenti eseguiti	0,00	---	---	---	---	0,00		0,00			0,00		0,00
b) somme rimaste da pagare	0,00	---	---	---	---	0,00		0,00			0,00		0,00
Totale spese in conto capitale di	713.567,37	═══	═══	═══	═══	0,00		0,00			0,00		0,00

	IMPEGNI FINANZIARI DI COMPETENZA	RISCONTI ATTIVI		RATEI PASSIVI		ALTRE RETT. DEL RIS.FIN.	AL CONTO ECONOMICO		NOTE	AL CONTO DEL PATRIMONIO			
		INIZIALI (+)	FINALI (-)	INIZIALI (-)	FINALI (+)	(-)	RIF.C.E.	1S+2S-3S-4S+5S-6S		RIF.C.P.	ATTIVO	RIF.C.P.	PASSIVO
	(1S)	(2S)	(3S)	(4S)	(5S)	(6S)		(7S)					
cui:													
a) pagamenti eseguiti	1.019.744,08	---	---	---	---	0,00		0,00			0,00		0,00
b) somme rimaste da pagare	123.559,61	---	---	---	---	0,00		0,00			0,00		0,00
Titolo 3 SPESE PER RIMBORSO DI PRESTITI													
01) rimborso di anticipazioni di cassa	0,00	---	---	---	---	0,00		0,00			0,00		0,00
02) rimborso di finanziamenti a breve termine	0,00	---	---	---	---	0,00		0,00			0,00		0,00
03) rimborso di quote capitale di mutui e prestiti	274.201,97	---	---	---	---	0,00		0,00			0,00	PPCI 1	-170.837,65
												PPCI 2	-102.642,22
04) rimborso di prestiti obbligazionari	0,00	---	---	---	---	0,00		0,00			0,00		0,00
05) rimborso di quote capitale di debiti pluriennali	0,00	---	---	---	---	0,00		0,00			0,00		0,00
Totale rimborso di prestiti	274.201,97	---	---	---	---	0,00		0,00			0,00		0,00
Titolo 4 SERVIZI PER C/TERZI	458.357,14	——	——	——	——	——		0,00			——	PPCV 0	-481.526,05

COMUNE DI SANTA GIUSTA
PROSPETTO DI CONCILIAZIONE (SPESE)

	IMPEGNI FINANZIARI DI COMPETENZA	RISCONTI ATTIVI		RATEI PASSIVI		ALTRE RETT. DEL RIS.FIN.	AL CONTO ECONOMICO		NOTE	AL CONTO DEL PATRIMONIO			
		INIZIALI (+)	FINALI (-)	INIZIALI (-)	FINALI (+)	(-)	RIF.C.E.	1S+2S-3S-4S+5S-6S		RIF.C.P.	ATTIVO	RIF.C.P.	PASSIVO
	(1S)	(2S)	(3S)	(4S)	(5S)	(6S)		(7S)					
TOTALE GENERALE DELLA SPESA	4.884.718,63	——	——	——	——	——		0,00			0,00		0,00
– Variazioni nelle rimanenze di mater	——	——	——	——	——	——		0,00			0,00		0,00
ie prime e/o beni di consumo	——					——							
– Quote di ammortamento dell'esercizi	——	——	——	——	——	——	E 0	568.133,92			0,00		0,00
o	——					——							
– Accantonamento per svalutazione cre	——	——	——	——	——	——	E 0	794,98			0,00		0,00
diti	——					——							
– Insussistenze dell'attivo	——	——	——	——	——	——	E 0	99.031,99			0,00		0,00

SANTA GIUSTA, li 31.12.2016

Il Segretario

Il Responsabile del Servizio Finanziario

Dott.ssa Silvia Spiga

Il Rappresentante Legale

Timbro
dell'Ente

ALLEGATO N.2

COMUNE DI SANTA GIUSTA
Provincia di Oristano

RENDICONTO DELLA GESTIONE 2016

Relazione illustrativa della Giunta

COMUNE DI SANTA GIUSTA

Provincia di Oristano

RELAZIONE SULLA GESTIONE
ANNO 2016

Ai sensi dell'art.231 TUEL
dell'art.11 – comma 6 – D.Lgs.118/11
e dell'art.2427 cod. civ.

Analisi tecnica della gestione finanziaria,
economica e patrimoniale e dei servizi

PREMESSA

La presente relazione, redatta dalla Giunta ai sensi dell'art. 231 TUEL e predisposta secondo le modalità previste dall'art. 11, comma 6, del D.Lgs. 118/2011 e successive modificazioni nonché dell'art. 2427 del Codice Civile, afferisce al Rendiconto della gestione 2016.

Le principali attività svolte nel corso del 2016 ed i loro riflessi in termini finanziari, economici e patrimoniali, sono ampiamente illustrati, al fine di permetterne una approfondita conoscibilità, nel proseguo del presente documento, mentre nella tabella che segue sono riportate le risultanze riepilogative con riferimento agli accertamenti ed incassi delle entrate nonché degli impegni e dei pagamenti delle spese.

ENTRATE	ACCERTAMENTI	INCASSI COMP + RES	SPESE	IMPEGNI	PAGAMENTI COMP + RES
Fondo cassa al 01/01/2016		€ 2.437.322,72			
Utilizzo Avanzo di Amm/ne	€ 512.673,68		Disavanzo di amm/ne		
F.P.V. parte corrente	€ 745.437,38				
F.P.V. parte capitale	€ 960.683,11				
TIT.1 - Entrate correnti di natura tributaria, contributiva e perequativa	€ 1.631.835,63	€ 1.425.123,90	Tit.1 - Spese correnti	€ 3.438.592,15	€ 3.579.834,28
Tit.2 - Trasf.corenti	€ 1.878.534,78	€ 2.399.249,76	FPV di parte corrente	€ 380.086,06	
Tit.3 - Entrate extratributarie	€ 238.715,02	€ 231.729,09	Tit.2 - Spese in c/capitale	€ 713.567,37	€ 1.019.744,08
Tit.4 - Entrate C/capitale	€ 678.241,48	€ 511.301,69	F.P.V. in c/capitale	€ 883.309,68	
Tit.5- Entrate da riduzione attività fin.	0,00	€ 290,11	Tit.3 - Spese da riduzione attività fin.	€ 722,10	€ 0,00
TOTALE ENTRATE FINALI	**€ 4.427.326,91**	**€ 4.567.694,55**	**TOTALE SPESE FINALI**	**€ 6.148.114,37**	**€ 4.599.578,36**
Tit.6 - Accensione di prestiti			Tit.4 - Rimborso di prestiti	€ 273.479,87	€ 273.479,87
Tit. 7 - Anticipazioni da istituto tesoriere			Tit.5 - Chiusura anticip.da ist.tesoriere	€ 0,00	€ 0,00
Tit.9 - Entrate c/terzi e partite di giro	€ 458.357,14	€ 458.404,02	Tit.7 - Spese c/terzi e partite di giro	€ 458.357,14	€ 481.526,05
TOTALE COMPLESSIVO ENTRATE	**€ 4.885.684,05**	**€ 5.026.098,57**	**TOTALE COMPLESSIVO SPESE**	**€ 6.148.114,37**	**€ 5.354.584,28**
DISAVANZO DELL'ESERCIZIO			**AVANZO DI COMPETENZA /FONDO CASSA**	**€ 956.363,85**	**€ 2.108.837,01**
TOTALE A PAREGGIO	**€ 7.104.478,22**	**€ 7.463.419,29**	**TOTALE A PAREGGIO**	**€ 7.104.478,22**	**€ 7.463.421,29**

Tali valori sono stati determinati, oltre che dalla ordinaria ed istituzionale attività dell'ente, anche in relazione alla rilevanza degli accantonamenti effettuati ai fondi rischi ed oneri di competenza.

Fatti di rilevo verificatisi dopo la chiusura dell'esercizio

Non vi sono fatti di rilievo da segnalare ai sensi dell'art. 231, comma 1, del TUEL e dell'art. 11, comma 6 del D. Lgs. n. 118/2011.

CRITERI DI FORMAZIONE

Il Rendiconto della gestione 2016 sottoposto all' approvazione è stato redatto in riferimento alle previsioni di cui agli artt. 227 e successivi del TUEL e dei Postulati di cui all'allegato n.1 del D.Lgs. n. 118/2011, ed in particolare:

- il Conto del bilancio, ai sensi dell'art. 228 del TUEL e dell'art. 3, comma 4, del D.Lgs. n.118/2011 e successive modifiche;
- il Conto Economico e lo Stato Patrimoniale, ai sensi dell'art. 229 del TUEL, del postulato (principio generale) n. 17 relativo alla competenza economica di cui all'allegato n.1 del D.Lgs. n. 118/2011 e

successive modifiche, e del principio applicato n. 3 della contabilità economico – patrimoniale di cui all'allegato n. 4/3 del D.Lgs. n. 118/2011 e successive modifiche;

- il comma 3 dell'art 227 del D.Lgs 267/2000 stabilisce che "Nelle more dell'adozione della contabilità economico-patrimoniale, gli enti locali con popolazione inferiore a 5.000 abitanti che si avvalgono della facoltà, prevista dall'articolo 232, non predispongono il conto economico, lo stato patrimoniale e il bilancio consolidato";
- la FAQ Arconet n. 22 testualmente recita: "Nel confermare che l'art. 227, comma 3, del Tuel prevede che "Nelle more dell'adozione della contabilità economico patrimoniale gli enti locali con popolazione inferiore a 5mila abitanti che si avvalgono della facoltà, prevista dall'articolo 232, non predispongono il conto economico, lo stato patrimoniale e il bilancio consolidato», si rappresenta che l'ultimo periodo dell'art. 11, comma 13, d.lgs 118/2011 prevede che "Al primo rendiconto di affiancamento della contabilità economico patrimoniale alla contabilità finanziaria previsto dall'articolo 2, commi 1 e 2, è allegato anche lo stato patrimoniale iniziale". Pertanto la legge richiede a tali enti l'approvazione dello stato patrimoniale al 1° gennaio 2017 (che rappresenta anche la situazione patrimoniale al 31 dicembre 2016), da predisporre sulla base del:

  a) proprio inventario al 31 dicembre 2016 aggiornato secondo i criteri di valutazione dell'attivo e del passivo previsti dal principio applicato della contabilità economico patrimoniale n. 9.3 "Il primo stato patrimoniale: criteri di valutazione", e ricodificato secondo il piano patrimoniale del piano dei conti integrato;

  b) conto del patrimonio 2015 riclassificato secondo lo schema previsto dall'allegato n. 10 al D.Lgs. n. 118/2011 e aggiornato per tenere conto della gestione 2016;

- il conto economico, lo stato del patrimonio ed il prospetto di conciliazione, sulla base delle motivazioni di cui al punto precedente, sono contabilizzati secondo schemi del DPR 194/96;
- la modulistica di bilancio utilizzata per la presentazione dei dati è conforme a quella prevista dall'allegato n. 10 del D.Lgs. n. 118/2011 e successive modifiche;
- gli allegati sono quelli previsti dall'art. 11, comma 4, del D.Lgs. n. 118/2011 e successive modifiche nonché dall'art. 227, comma 5, del TUEL;

Gli importi esposti in Rendiconto afferiscono ad operazioni registrate ed imputate nel rispetto del principio della competenza finanziaria di cui al punto n. 2 del Principio contabile applicato della contabilità finanziaria (Allegato n. 4/2 D. Lgs. 118/2011).

Ai sensi delle prescrizioni di cui al Principio contabile applicato della contabilità economico patrimoniale (Allegato 4/3 al D. Lgs. 118/2011), il risultato economico d'esercizio è stato determinato considerando anche i componenti non rilevati in contabilità finanziaria, quali:

- le quote di ammortamento relative alle immobilizzazioni materiali ed immateriali utilizzate;
- le eventuali quote di accantonamento ai fondi rischi ed oneri futuri;
- le perdite su crediti e gli accantonamenti al fondo svalutazione crediti;
- le variazioni patrimoniali relative agli esercizi pregressi che si sono tradotte in oneri/costi e proventi/ricavi nel corso dell'esercizio, nonché ogni altro componente economico da contabilizzare nel rispetto del principio della competenza economica e della prudenza (ad esempio sopravvenienze e insussistenze).

Le informazioni contabili rappresentano fedelmente ed in modo veritiero le operazioni ed i fatti che sono accaduti durante l'esercizio, essendo gli stessi stati rilevati contabilmente secondo la loro natura finanziaria, economica e patrimoniale in conformità alla loro sostanza effettiva e, quindi, alla realtà economica che li ha generati e ai contenuti della stessa, e non solamente secondo le regole e le norme vigenti che ne disciplinano la contabilizzazione formale.

CRITERI DI VALUTAZIONE

Il procedimento di formazione del Rendiconto implica l'effettuazione di stime: ne consegue che la correttezza dei dati non si riferisce soltanto all'esattezza aritmetica, bensì alla ragionevolezza ed all'applicazione oculata e corretta dei procedimenti di valutazione adottati nella stesura del rendiconto e del bilancio d'esercizio.

La valutazione delle voci o poste contabili è stata fatta ispirandosi a criteri generali della prudenza, della competenza economica e della continuità e costanza delle attività istituzionali.

L'applicazione del principio della prudenza ha comportato la valutazione individuale degli elementi componenti le singole voci delle attività o passività patrimoniali, per evitare compensi di partite tra componenti negative che dovevano essere riconosciute e componenti positive da non riconoscere in quanto non realizzate.

In ottemperanza al principio della competenza economica, l'effetto delle operazioni e degli altri eventi è stato rilevato contabilmente ed attribuito all'esercizio al quale tali operazioni ed eventi si riferiscono e non a quello in cui si concretizzano i relativi movimenti finanziari.

La continuità di applicazione dei criteri di valutazione nel tempo rappresenta elemento necessario ai fini della comparabilità delle valutazioni tra i documenti contabili del bilancio di previsione e della rendicontazione e delle singole e sintetiche valutazioni nel tempo, anche connesse con i processi gestionali.

Passando all'illustrazione dei criteri di valutazione adottati nella formazione del rendiconto e del bilancio d'esercizio avremo:

Immobilizzazioni immateriali

Sono iscritte al costo storico di acquisizione o di produzione, esposte al netto degli ammortamenti effettuati nel corso degli esercizi ed imputati direttamente alle singole voci.

I costi capitalizzati sono stati iscritti nell'attivo e sono ammortizzati generalmente in un periodo di cinque esercizi (coefficiente 20%), secondo le previsioni dell'art. 2426, n. 5, del Codice Civile e del punto 4.18 del Principio contabile applicato della contabilità economico patrimoniale.

Concessioni, licenze e diritti di utilizzazione delle opere dell'ingegno sono generalmente ammortizzati in relazione alla loro eventuale durata prevista o, comunque, con riferimento alla loro residua possibilità di utilizzazione; mentre le opere dell'ingegno relative a software autoprodotto, ai sensi punto 4.18 del Principio contabile applicato sperimentale della contabilità economico patrimoniale, sono ammortizzate in cinque esercizi.

Le immobilizzazioni in corso sono iscritte al costo di produzione e, in quanto riferite ad immobili non utilizzabili dall'ente, non sono ammortizzati.

Alla data di chiusura dell'esercizio, non sono state rilevate riduzioni durevoli del valore delle immobilizzazioni rispetto al costo iscritto.

Immobilizzazioni materiali

Sono iscritte al costo di acquisizione dei beni o di produzione, se realizzate in economia (inclusivo di eventuali oneri accessori d'acquisto, quali le spese notarili, le tasse di registrazione dell'atto, gli onorari per la progettazione, ecc.), al netto degli ammortamenti effettuati nel corso degli esercizi ed imputati direttamente alle singole voci.

Al riguardo si segnala che, le quote di ammortamento, imputate a conto economico, sono state calcolate applicando i coefficienti di ammortamento previsti nei "Principi e regole contabili del sistema di contabilità economica delle amministrazioni pubbliche", predisposto dal Ministero dell'Economia e delle Finanze-Ragioneria Generale dello Stato, e successivi aggiornamenti.
Le manutenzioni (straordinarie) sono state iscritte al costo di acquisizione o di produzione e sono ammortizzate in quote costanti sulla base del coefficiente previsto per il bene cui afferiscono.
Le immobilizzazioni in corso sono iscritte al costo di produzione ed in quanto riferite ad immobili non utilizzabili dall'ente, non sono ammortizzati.

Crediti

Sono iscritti al valore nominale, ricondotto al presumibile valore di realizzo, attraverso apposito fondo svalutazione crediti (per la parte riguardante i crediti di funzionamento) portato a diretta diminuzione degli stessi.

Debiti

- Debiti da finanziamento: sono determinati dalla somma algebrica del debito all'inizio dell'esercizio più gli accertamenti sulle accensioni di prestiti effettuati nell'esercizio meno i pagamenti per rimborso di prestiti
- Debiti verso fornitori: i debiti da funzionamento verso fornitori sono iscritti nello stato patrimoniale solo se corrispondenti a obbligazioni giuridiche perfezionate esigibili per le quali il servizio è stato reso o è avvenuto lo scambio dei beni

- Debiti per trasferimenti e contributi e altri Debiti: sono iscritti al loro valore nominale

Ratei e Risconti

Sono stati determinati, ai sensi dell'art. 2424-bis, comma 6, Codice Civile, secondo il criterio dell'effettiva competenza temporale dell'esercizio. Per i ratei e risconti di durata pluriennale sono state verificate le condizioni che ne avevano determinato l'iscrizione originaria, adottando, ove necessario, le opportune variazioni.

Insieme ai ratei e risconti passivi, trovano allocazione anche i contributi agli investimenti, le concessioni pluriennali e gli altri risconti passivi che, in applicazione del principio della competenza economica e della correlazione tra proventi e costi, misurano le quote di contributi / concessioni da rinviare ai successivi esercizi.

Riconoscimento dei ricavi

I proventi correlati all'attività istituzionale sono stati riconosciuti solo se, a fine anno è stato completato il processo produttivo/erogativo dei beni o dei servizi resi e l'erogazione del bene o del servizio è realmente avvenuta (con il passaggio sostanziale del titolo di proprietà del bene oppure i servizi sono stati resi).

I proventi acquisiti per lo svolgimento delle attività istituzionali dell'amministrazione (come i trasferimenti attivi correnti o i proventi tributari) sono stati riconosciuti se nell'esercizio si è verificata la manifestazione finanziaria (accertamento) e tali risorse sono risultate impiegate per la copertura degli oneri e dei costi sostenuti per le attività istituzionali programmate.

I trasferimenti attivi a destinazione vincolata correnti sono stati riconosciuti con riferimento agli oneri alla cui copertura sono destinati.

Per i proventi/trasferimenti in conto capitale, vincolati alla realizzazione di immobilizzazioni, il riconoscimento, per un importo proporzionale all'onere finanziato, è avvenuto con riferimento agli esercizi nei quali si ripartisce il costo/onere dell'immobilizzazione (procedura di ammortamento attivo, con iscrizione della quota a carico dei successivi esercizi nella voce "Ratei e risconti passivi e contributi agli investimenti" del passivo patrimoniale).

Gli oneri derivanti dall'attività istituzionale sono stati correlati con i proventi e i ricavi dell'esercizio o con le altre risorse rese disponibili per il regolare svolgimento delle attività istituzionali. Il loro riconoscimento è stato effettuato: (1) per associazione di causa ad effetto tra costi ed erogazione di servizi o cessione di beni realizzati, (2) in mancanza di una più diretta associazione, per ripartizione dell'utilità o funzionalità pluriennale su base razionale e sistematica (ad esempio il processo di ammortamento), (3) per imputazione diretta di costi al conto economico dell'esercizio perché associati a funzioni istituzionali o al tempo, ovvero perché sia venuta meno l'utilità o la funzionalità del costo stesso.

STRUTTURA DELLA RELAZIONE

Al fine di facilitare la lettura e la contestualizzazione delle informazioni (prescritte dall'art. 11, comma 6, del D.Lgs. n. 118/2011 e successive modifiche) che questo elaborato deve fornire, la trattazione è stata organizzata in tre parti:

− la PRIMA PARTE, dedicata all'analisi della principali voci del conto del bilancio e della gestione finanziaria che, attraverso il Conto del Bilancio, analizza il risultato di amministrazione distinguendo le due differenti gestioni: quella di competenza e quella dei residui;

− la SECONDA PARTE, dedicata all'analisi della gestione economica e patrimoniale, che evidenzia la variazione del Patrimonio Netto dell'ente per effetto dell'attività svolta nell'esercizio;
− la TERZA PARTE analisi descrittiva valutazione di efficacia degli obiettivi raggiunti per servizio

- le APPENDICI DI ANALISI, dedicate all'approfondimento di taluni aspetti critici della gestione dell'ente, attraverso la valorizzazione e l'analisi degli indicatori finanziari del rendiconto.

PARTE 1^
LE PRINCIPALI VOCI DEL CONTO DEL BILANCIO
LA GESTIONE FINANZIARIA

PRINCIPALI VARIAZIONI ALLE PREVISIONI FINANZIARIE INTERVENUTE IN CORSO D'ESERCIZIO

Il Bilancio di previsione dell'esercizio finanziario 2016 è stato approvato dal Consiglio Comunale con deliberazione n. 21 del 27/04/2016 .

Trattasi del primo bilancio finanziario interamente "armonizzato" in applicazione dei principi e dei modelli del nuovo ordinamento contabile di cui al D.Lgs.118/2011 come modificato dal D.Lgs.126/2014.

Nel corso dell'esercizio risultano essere stati adottati i seguenti provvedimenti di variazione:

Variazioni di bilancio di competenza del Consiglio Comunale

- Deliberazione di Giunta Comunale n.70 del 06/06/2016 ratificata con deliberazione del Consiglio Comunale n.29 del 13/07/2016 (Variazione n.1)
- Deliberazione di Giunta Comunale n.83 del 20/06/2016 ratificata con deliberazione del Consiglio Comunale n.30 del 13/07/2016 (Variazione n.2)
- Deliberazione di Giunta Comunale n.124 del 14/09/2016 ratificata con deliberazione del Consiglio Comunale n.51 del 11/11/2016 (Variazione n.5)
- Deliberazione di Consiglio Comunale n.52 del 11/11/2016 (Variazione n.6)
- Deliberazione di Giunta Comunale n.155 del 25/11/2016 ratificata con deliberazione del Consiglio Comunale n. 58 del 21/12/2016 (Variazione n.7)
- Deliberazione di Consiglio Comunale n. 37 del 29/07/2016 - Assestamento generale del bilancio 2017/2019 e salvaguardia degli equilibri

Variazioni di bilancio di competenza della Giunta Comunale

- Deliberazione di Giunta Comunale n.62 del 19/05/2016 - Riaccertamento ordinario 2015

Prelevamenti dal fondo di riserva:

- N. 1/2017 Deliberazione di Giunta Comunale n. 186 del 23/12/2017 Comunicazione al Consiglio Comunale con deliberazione n. 5 del 09/02/2017;

Variazioni di bilancio di competenza del Responsabile del Servizio Finanziario
Variazione di bilancio tra stanziamenti di FPV e stanziamenti correlati

- Determina n. 1018 del 30/12/2016
- Determina n. 937 del 13/12/2016

Variazioni di bilancio di competenza delle Reponsabili degli altri servizi
Variazione di bilancio tra stanziamenti di FPV e stanziamenti correlati

- Determina Servizio Tecnico n. 972 del 23/12/2016;
- Determina Servizio Tecnico n. 977 del 27/12/2016;
- Determina Servizio Tecnico n. 978 del 27/12/2016;
- Determina Servizio Tecnico n. 979 del 27/12/2016;
- Determina Servizio Tecnico n. 985 del 29/12/2016;
- Determina Servizio Tecnico n. 988 del 29/12/2016;
- Determina Servizio Tecnico n. 1006 del 30/12/2016;
- Determina Servizio Tecnico n. 1009 del 30/12/2016;
- Determina Servizio Amministrativo n. 1010 del 30/12/2016;
- Determina Servizio Amministrativo n. 1011 del 30/12/2016;

- Determina Servizio Tecnico n. 1017 del 30/12/2016;
- Determina Servizio Tecnico n. 1019 del 30/12/2016;

Nel corso dell'esercizio 2016 risulta essere stata iscritta a bilancio una quota di Avanzo di Amministrazione vincolato per €. 128.180,14 si cui € 108.138,95 di parte corrente ed € 20.041,19 in conto capitale.
Le restanti quote accantonate e vincolate nel risultato di amministrazione sono state mantenute nei vincoli alla data del 31/12/2016

IL RISULTATO DELLA GESTIONE FINANZIARIA

Tra le prime informazioni che la relazione sulla gestione deve fornire - dopo quelle di carattere generale e relative ai criteri di valutazione adottati (già ampiamente trattati in premessa) -, l'art. 11, comma 6, lettera b) del D.Lgs. n. 118/2011 prescrive l'illustrazione delle "*principali voci del conto del bilancio*".

Tale previsione è motivata dalla centralità che il Conto del bilancio riveste nel sistema del rendiconto, avendo la funzione di rappresentare sinteticamente le risultanze della gestione, ponendo a confronto i dati di previsione, eventualmente modificati ed integrati a seguito di variazioni intervenute nel corso dell'anno, con quelli finali.

Questo documento evidenzia, infatti, un insieme molto ricco di informazioni che interessano la gestione di competenza e di cassa, oltre a quella dei residui, per giungere alla evidenziazione del risultato che, a sua volta, si compone della somma di risultati parziali, anch'essi utili ai fini della nostra indagine, così come meglio evidenziato nei successivi paragrafi.

Partendo dall'analisi dei risultati complessivi dell'azione di governo, rileviamo che, nel nostro ente, l'esercizio si chiude con il seguente risultato finanziario di amministrazione:

RISULTATO COMPLESSIVO DELLA GESTIONE	**GESTIONE**		
	RESIDUI	**COMPETENZA**	**TOTALE**
Fondo cassa al 01/01/2016			**€ 2.437.322,72**
INCASSI	**€** 1.239.335,91	**€** 3.786.762,66	**€** 5.026.098,57
PAGAMENTI	**€** 927.062,71	**€** 4.427.521,57	**€** 5.354.584,28
Saldo di cassa al 31/12/2016			**€ 2.108.837,01**
Pagamenti per azioni esecutive non regolarizzate al 31/12			**€ 0,00**
Fondo cassa al 31/12/2016			**€ 2.108.837,01**
RESIDUI ATTIVI	€ 2.686.060,53	€ 1.098.921,39	€ 3.784.981,92
RESIDUI PASSIVI	€ 136.982,01	€ 457.197,06	€ 594.179,07
Fondo pluriennale vincolato per spese correnti			**€ 380.086,06**
Fondo pluriennale vincolato per spese c/capitale			**€ 883.309,68**
RISULTATO DI AMMINISTRAZIONE			**€ 4.036.244,12**



Tali valori sono stati determinati in osservanza delle prescrizioni di cui al punto 9.2 del Principio contabile applicato della contabilità finanziaria.

In linea generale si può affermare che un risultato positivo (avanzo di amministrazione) costituisce un indice positivo per la gestione ed evidenzia, al termine dell'esercizio, la capacità dell'ente di coprire le spese correnti e quelle d'investimento con un adeguato flusso di entrate. Al contrario, un risultato negativo (disavanzo di amministrazione) indica una scarsa capacità di previsione nell'andamento delle entrate che inevitabilmente conduce, al termine dell'esercizio, ad un valore complessivo delle spese che non trova integralmente copertura da parte delle entrate.
D'altra parte, se in una visione molto sintetica potrebbe apparire sufficiente conseguire adeguati livelli di avanzo finanziario, in realtà non sempre un risultato complessivo positivo è segnale di buona amministrazione come, allo stesso modo, non sempre un risultato negativo misura un'incapacità gestionale da parte della Giunta.

Rifacendoci a quanto fissato dal legislatore per l'individuazione delle condizioni di deficitarietà ai sensi dell'art. 242 del TUEL e dei successivi Decreti Ministeriali, potremmo ritenere che, sia nel caso di avanzo che in quello di disavanzo di amministrazione, valori particolarmente elevati e comunque superiori al 5% delle entrate correnti potrebbero misurare stati patologici se non trovano una adeguata giustificazione in alcuni eventi eccezionali verificatisi nel corso della gestione.

1.1 La composizione del risultato d'amministrazione

Il risultato d'amministrazione può essere ulteriormente analizzato e letto in funzione dell'eventuale utilizzabilità dei fondi che lo costituiscono distinguendo, ai sensi dell'art. 187 del TUEL, la quota libera, destinata, vincolata ed accantonata. In particolare, mutuando lo schema rappresentativo proposto dall'allegato n. 10, lettera a), al D.Lgs. n. 118/2011, è possibile distinguere:

I. la parte accantonata, che è costituita:

a) dall'accantonamento al Fondo Crediti di Dubbia Esigibilità;
b) dagli ulteriori accantonamenti per passività potenziali, fondi spese e rischi (quali ad esempio quelli relativi alla copertura di perdite delle partecipate, dei rischi di soccombenza nei contenziosi legali in corso, al trattamento di fine mandato del Sindaco, degli utili derivanti dall'applicazione del metodo del patrimonio netto nella valutazione delle partecipazioni iscritte a patrimonio, ecc.);

II. la parte vincolata, che è costituita:

a) da entrate per le quali le leggi, nazionali o regionali, o i principi contabili individuano un vincolo di specifica destinazione alla spesa;
b) da trasferimenti, erogati da soggetti terzi (anche non PA) a favore dell'ente per una specifica finalità di utilizzo;
c) da mutui ed altri finanziamenti contratti per la realizzazione di investimenti determinati;
d) da entrate straordinarie, non aventi natura ricorrente, per le quali l'amministrazione ha formalmente attribuito una specifica destinazione, secondo i limiti e le modalità di cui al punto 9.2, lettera d), del Principio contabile applicato della contabilità finanziaria;

III. la parte destinata agli investimenti, costituita da entrate in conto capitale, senza vincoli di specifica destinazione, non spese.

E' appena il caso di ricordare che non figurano tra le componenti il risultato d'amministrazione le risorse, già accertate ed imputate, destinate a finanziare impegni (relativi ad investimenti o ad altre spese pluriennali) imputati ai futuri esercizi, le quali trovano iscrizione nel relativo fondo pluriennale vincolato stanziato in spesa.
La composizione del risultato d'amministrazione al 31/12/2016 del nostro ente è così riassumibile:

		GESTIONE		
		RESIDUI	COMPETENZA	TOTALE
Fondo cassa al 1° gennaio				2.437.322,72
RISCOSSIONI	(+)			5.026.098,57
PAGAMENTI	(-)			5.354.584,28
SALDO DI CASSA AL 31 DICEMBRE	(=)			2.108.837,01
PAGAMENTI per azioni esecutive non regolarizzate al 31 dicembre	(-)			
FONDO DI CASSA AL 31 DICEMBRE	(=)			2.108.837,01
RESIDUI ATTIVI	(+)			3.784.981,92
di cui derivanti da accertamenti di tributi effettuati sulla base della stima del dipartimento delle finanze				
RESIDUI PASSIVI	(-)			594.179,07
FONDO PLURIENNALE VINCOLATO PER SPESE CORRENTI	(-)			380086,06
FONDO PLURIENNALE VINCOLATO PER SPESE IN CONTO CAPITALE	(-)			883309,68
RISULTATO DI AMMINISTRAZIONE AL 31 DICEMBRE .... (A)	(=)			**4.036.244,12**

Composizione del risultato di amministrazione al 31 dicembre ...:	
Parte accantonata	
Fondo crediti di dubbia esigibilità al 31/12/2016	946.066,44
Fondo anticipazioni liquidità DL 35 del 2013 e successive modifiche e rifinanziamenti	
Fondo perdite società partecipate	
Fondo contezioso	
Fondo accantonamento indennità fine mandato al 31.12.2016	
Altri accantonamenti (rinnovi contrattuali e acquisto beni da oneri di progettazione art 93 comma 7quadter ex dlgs 163/2006	17.500,00
Totale parte accantonata (B)	**963.566,44**
Parte vincolata	
Vincoli derivanti da leggi e dai principi contabili	5.839,53
Vincoli derivanti da trasferimenti	618.225,90
Vincoli derivanti dalla contrazione di mutui	0,60
Vincoli formalmente attribuiti dall'ente	217.090,87
Altri vincoli	914.469,53
Totale parte vincolata (C)	**1.755.626,43**
Parte destinata agli investimenti	
Totale parte destinata agli investimenti (D)	**175.622,78**
Totale parte disponibile (E=A-B-C-D)	**1.141.428,47**
Se (E) è negativo, tale importo è iscritto tra le spese del bilancio di previsione come disavanzo da ripianare	

1.1.1 Indicazione delle quote vincolate ed accantonate del risultato d'amministrazione

Con riferimento alle prescrizioni obbligatorie di cui all'art. 11, comma 6, lettera d), del D.Lgs. n.118/2011, che prevede l'indicazione analitica delle quote vincolate ed accantonate del risultato d'amministrazione, nonché del punto 9.11.4, lettera b), del Principio contabile applicato della programmazione che prevede il riporto delle tabelle 1, 2 e 3 nella presente relazione allegata al rendiconto, si evidenzia quanto segue:

ANALISI DELLE RISORSE ACCANTONATE EVIDENZIATE NEL PROSPETTO DEL RISULTATO DI AMMINISTRAZIONE

Descrizione	Risorse accantonate al 01/01/2016	Utilizzo/rettifiche accantonamenti	Accantonamenti da stanziamenti 2016	Risorse accantonate al 31/12/2016
Fondo Crediti di dubbia esigibilità	€ 662.881,07	+ € 123.966,72	€ 159.188,65	€ 946.066,44
Fondo Indennità Fine Mandato del Sindaco				
Fondo futuri aumenti contrattuali			€ 7.500,00	
Fondo rischi spese legali				
Altri Fondi n.a.c. (Fondo per acquisto beni art 93 comma 7quater D.Lgs 163/2006- oneri progettazione)			€ 10.000,00	
				€ 963.566,44

In relazione al Fondo Crediti di Dubbia Esigibilità, si evidenzia che lo stesso è stato calcolato sia con metodo semplificato **(possibile solo fino al 2018)**, che con metodo ordinario (media semplice).
Nel primo caso l'importo da accantonare risultava pari ad € 822.864,47, mentre con il metodo ordinario, raffrontando gli incassi annui con i RA alla data del 01/01 dell'ultimo quinquennio (2012/2016) l'importo quantificato è pari ad € 946.066,44.
L'adozione del metodo semplificato deve essere attentamente ponderata in considerazione del rischio che esso si traduca in un semplice "differimento" all'esercizio 2019 degli oneri per la copertura delle perdite sui crediti. Per questo esso è consigliato solamente se il volume dei residui attivi si mantiene "costante" nel tempo. Poiché ogni anno vengono stralciati crediti di dubbia esigibilità e le riscossioni annuali non sono di importo costante, il metodo ordinario presenta una maggiore differenza di € 124.791,70. Pertanto, in base alla applicazione del principio della prudenza, onde evitare il procrastinarsi di errori che finirebbero per compromettere gli equilibri di bilancio, l'Ente è chiamato ad adeguare tali importi con il rendiconto,portando il FCDE agli importi minimi previsti dall'ordinamento. Il Servizio Finanziario pertanto ha optato per il maggiore accantonamento determinato dal **metodo ordinario.**
Da ciò ne deriva che all'importo del fondo accantonato al 31/12/2015 di € 662.881,07 si stralciano € 794,98 di crediti inesigibili, si somma la quota di FCDE da previsione 2016 di € 159.188,65 e si accantona una ulteriore quota di € 124.791,70, al fine di ottenere quanto risultante dal metodo ordinario, il cui importo complessivo è pari ad € 946,066,44.
In merito ai crediti inesigibili stralciati dal conto del bilancio, trattasi di crediti di natura tributaria per i quali era stato emesso ruolo coattivo. In seguito ai controlli incrociati con i ruoli in essere risultati all'agente della riscossione Equitalia spa, ne è risultato in contabilità finanziaria un credito dell'Ente superiore a quello reale, pertanto, si è ritenuto opportuno stralciarlo.
L'elenco dei crediti stralciati è il seguente:

Capitolo entrata	numero accertamento	Importo	incassato 2017	Cancellazione 2017	RS finale	Motivo cancellazione	DEBITORE
3062/1	2010/476/2010/46	118,42	0,15	0,08	118,19	INSUSSISTENZA	Equitalia spa
3062/1	2010/476/2010/48	118,52	0,02	0,31	118,19	INSUSSISTENZA	Equitalia spa

1006/1	2012/866/2012/2	2.220,00	-	1,00	2.219,00	INSUSSISTENZA	Equitalia spa
1002/3	2012/1336/2012/5	25.618,12	-	197,68	25.420,44	INSUSSISTENZA	Equitalia spa
1002/3	2013/966/2013/3	45.855,66	-	579,54	45.276,12	INSUSSISTENZA	Equitalia spa
1025/2	2014/1005/2014/2	208,00	-	15,89	192,11	INSUSSISTENZA	Equitalia spa
3201/2	2014/1069/2014/2	39,00	-	0,48	38,52	INSUSSISTENZA	Equitalia spa
Totale crediti stralciati				**794,98**			

Cap 3062/1 fitto terreni gravati da uso civico
Cap 1006/1 imposta pubblicità
Cap 1002/3 Recupero evasione ICI
Cap 1025/2 Recupero evasione TARSU
Cap 3201/2 Recupero evasione COSAP

Si evidenzia infine che i dati di pre-consuntivo degli Organismi controllati e/o partecipati, come per altro i dati dei bilanci degli anni precedenti, non hanno evidenziato dati negativi per i quali sarebbe necessario procedere ad accantonamenti di quote di avanzo di amministrazione.

Si porta in dettaglio il prospetto di calcolo per la determinazione del F.D.C.E. a rendiconto.

Rendiconto dell'esercizio 2016

Determinazione quota accantonata a FCDE risultato di amministrazione -METODO ANALITICO

Entrata	Rif. al bilancio	Importo residui al 31 dicembre 2016	% di acca.to a FCDE	Importo minimo da accantonare	Importo effettivo accantonato a FCDE	% effettiva di acc.to al FCDE
ACCERTAMENTI VIOLAZIONI ICI	1002/3	€ 254.001,26		€ 244.056,60	€ 244.056,60	96,08%
T.A.R.S.U	1025/1	€ 257.561,59		€ 175.103,25	€ 175.103,25	67,99%
T.A.R.E.S.	3009/1	€ 73.754,89		€ 57.021,31	€ 57.021,31	77,31%
TARI	1028/1	€ 484.232,59		€ 277.681,24	€ 277.681,24	57,34%
ACCERTAMENTI VIOLAZIONI TARSU	1025/2	€ 3.003,21		€ 1.774,98	€ 1.774,98	59,10%
IMPOSTA PUBBLICITA' FISSA	1006/1	€ 12.964,14		€ 12.328,34	€ 12.328,34	95,10%
FITTI TERRENI	3062/1	€ 16.340,06		€ 10.367,62	€ 10.367,62	63,45%
RIMBORSO SPESE PER PUBBLICAZIONI AGGIUNTIVE TESTO ARTI E MESTIERI	3164/1	€ 7.668,00		€ 7.659,24	€ 7.659,24	99,89%
RECUPERO EVASIONE COSAP	3201/2	€ 120,52		€ 6,80	€ 6,80	6,80%
RIMBORSO DAI LOTTIZZANTI PER OPERE DI URBANIZZAZIONE	4058/1	€ 59.940,77		€ 59.692,97	€ 59.692,97	99,59%
RIMBORSO OO UU LOTTIZZAZIONE IS MELONIS	4059/1	€ 103.276,79		€ 100.374,09	€ 100.374,09	97,19%
				€ -		
			Importo totale da accantonare a FCDE nel risultato di amm.ne		€ 946.066,44	

COMUNE DI SANTA GIUSTA

CONTO DEL BILANCIO ESERCIZIO 2016

COMPOSIZIONE DELL'ACCANTONAMENTO AL FONDO CREDITI DI DUBBIA ESIGIBILITA'* E AL FONDO SVALUTAZIONE CREDITI

TIPOLOGIA	DENOMINAZIONE	RESIDUI ATTIVI FORMATISI NELL'ESERCIZIO CUI SI RIFERISCE IL RENDICONTO (a)	RESIDUI ATTIVI DEGLI ESERCIZI PRECEDENTI (b)	TOTALE RESIDUI ATTIVI (c) = (a) + (b)	IMPORTO MINIMO DEL FONDO (d)	FONDO CREDITI DI DUBBIA ESIGILITA' (e)	% di accantonam. al fondo crediti di dubbia esigibilità (f) = (e) / (c)
	ENTRATE CORRENTI DI NATURA TRIBUTARIA, CONTRIBUTIVA E PEREQUATIVA						
1010100	**Tipologia 101: Imposte, tasse e proventi assimilati**	323.949,60	761.869,08	1.085.818,68	767.965,72	767.965,72	70,73
	di cui accertati per cassa sulla base del principio contabile 3.7	0,00	0,00	0,00			
	Tipologia 101: Imposte tasse, e proventi assimilati non accertati per cassa	323.949,60	761.869,08	1.085.818,68	767.965,72	767.965,72	70,73
1010200	**Tipologia 102: Tributi destinati al finanziamento della sanità (solo per le Regioni)**	0,00	0,00	0,00	0,00	0,00	0,00
	di cui accertati per cassa sulla base del principio contabile 3.7	0,00	0,00	0,00			
	Tipologia 102: Tributi destinati al finanziamento della sanità non accertati per cassa	0,00	0,00	0,00	0,00	0,00	0,00
1010300	**Tipologia 103: Tributi devoluti e regolati dalle autonomie speciali (solo per le Regioni)**	0,00	0,00	0,00	0,00	0,00	0,00
	di cui accertati per cassa sulla base del principio contabile 3.7	0,00	0,00	0,00			
	Tipologia 103: Tributi devoluti e regolati dalle autonomie speciali non accertati per cassa	0,00	0,00	0,00	0,00	0,00	0,00
1010400	**Tipologia 104: Compartecipazioni di tributi**	0,00	0,00	0,00	0,00	0,00	0,00
1030100	**Tipologia 301: Fondi perequativi da Amministrazioni Centrali**	60.401,08	0,00	60.401,08	0,00	0,00	0,00
1030200	**Tipologia 302: Fondi perequativi dalla Regione o Provincia autonoma**	0,00	0,00	0,00	0,00	0,00	0,00
1000000	**TOTALE TITOLO 1**	**384.350,68**	**761.869,08**	**1.146.219,76**	**767.965,72**	**767.965,72**	**67,00**
	TRASFERIMENTI CORRENTI						
2010100	**Tipologia 101: Trasferimenti correnti da Amministrazioni pubbliche**	282.740,32	82.976,47	365.716,79			
2010200	**Tipologia 102: Trasferimenti correnti da Famiglie**	0,00	0,00	0,00	0,00	0,00	0,00
2010300	**Tipologia 103: Trasferimenti correnti da Imprese**	0,00	0,00	0,00	0,00	0,00	0,00
2010400	**Tipologia 104: Trasferimenti correnti da Istituzioni Sociali Private**	0,00	0,00	0,00	0,00	0,00	0,00
2010500	**Tipologia 105: Trasferimenti correnti dall'Unione Europea e dal Resto del Mondo**	0,00	0,00	0,00			
	Trasferimenti Correnti dall'Unione Europea	0,00	0,00	0,00			

COMUNE DI SANTA GIUSTA

CONTO DEL BILANCIO ESERCIZIO 2016

COMPOSIZIONE DELL'ACCANTONAMENTO AL FONDO CREDITI DI DUBBIA ESIGIBILITA'* E AL FONDO SVALUTAZIONE CREDITI

TIPOLOGIA	DENOMINAZIONE	RESIDUI ATTIVI FORMATISI NELL'ESERCIZIO CUI SI RIFERISCE IL RENDICONTO (a)	RESIDUI ATTIVI DEGLI ESERCIZI PRECEDENTI (b)	TOTALE RESIDUI ATTIVI (c) = (a) + (b)	IMPORTO MINIMO DEL FONDO (d)	FONDO CREDITI DI DUBBIA ESIGILITA' (e)	% di accantonam. al fondo crediti di dubbia esigibilità (f) = (e) / (c)
	Trasferimenti Correnti dal Resto del mondo	0,00	0,00	0,00	0,00	0,00	0,00
2000000	**TOTALE TITOLO 2**	**282.740,32**	**82.976,47**	**365.716,79**	**0,00**	**0,00**	**0,00**
	ENTRATE EXTRATRIBUTARIE						
3010000	**Tipologia 100: Vendita di beni e servizi e proventi derivanti dalla gestione dei beni**	12.980,51	33.175,91	46.156,42	10.374,42	10.374,42	22,48
3020000	**Tipologia 200: Proventi derivanti dall'attività di controllo e repressionedelle irregolarità e degli illeciti**	5.000,00	17.261,61	22.261,61	0,00	0,00	0,00
3030000	**Tipologia 300: Interessi attivi**	0,00	0,00	0,00	0,00	0,00	0,00
3040000	**Tipologia 400: Altre entrate da redditi da capitale**	0,00	0,00	0,00	0,00	0,00	0,00
3050000	**Tipologia 500: Rimborsi e altre entrate correnti**	36.372,60	18.984,03	55.356,63	7.659,24	7.659,24	13,84
3000000	**TOTALE TITOLO 3**	**54.353,11**	**69.421,55**	**123.774,66**	**18.033,66**	**18.033,66**	**14,57**
	ENTRATE IN CONTO CAPITALE						
4010000	**Tipologia 100: Tributi in conto capitale**	0,00	0,00	0,00	0,00	0,00	0,00
4020000	**Tipologia 200: Contributi agli investimenti**	74.137,09	0,00	74.137,09			
	Contributi agli investimenti da amministrazioni pubbliche	74.137,09	0,00	74.137,09			
	Contributi agli investimenti da UE	0,00	0,00	0,00			
	Tipologia 200: Contributi agli investimenti al netto dei contributi da PA e da UE	0,00	0,00	0,00	0,00	0,00	0,00
4030000	**Tipologia 300: Altri trasferimenti in conto capitale**	303.340,19	952.647,51	1.255.987,70			
	Altri trasferimenti in conto capitale da amministrazioni pubbliche	303.340,19	952.647,51	1.255.987,70			
	Altri trasferimenti in conto capitale da UE	0,00	0,00	0,00			
	Tipologia 300: Altri trasferimenti in conto capitale al netto dei trasferimenti da PA e da UE	0,00	0,00	0,00	0,00	0,00	0,00
4040000	**Tipologia 400: Entrate da alienazione di beni materiali e immateriali**	0,00	637.400,00	637.400,00	0,00	0,00	0,00
4050000	**Tipologia 500: Altre entrate in conto capitale**	0,00	0,00	0,00	0,00	0,00	0,00

COMUNE DI SANTA GIUSTA

CONTO DEL BILANCIO ESERCIZIO 2016

COMPOSIZIONE DELL'ACCANTONAMENTO AL FONDO CREDITI DI DUBBIA ESIGIBILITA'* E AL FONDO SVALUTAZIONE CREDITI

TIPOLOGIA	DENOMINAZIONE	RESIDUI ATTIVI FORMATISI NELL'ESERCIZIO CUI SI RIFERISCE IL RENDICONTO (a)	RESIDUI ATTIVI DEGLI ESERCIZI PRECEDENTI (b)	TOTALE RESIDUI ATTIVI (c) = (a) + (b)	IMPORTO MINIMO DEL FONDO (d)	FONDO CREDITI DI DUBBIA ESIGILITA' (e)	% di accantonam. al fondo crediti di dubbia esigibilità (f) = (e) / (c)
4000000	**TOTALE TITOLO 4**	**377.477,28**	**1.590.047,51**	**1.967.524,79**	**0,00**	**0,00**	**0,00**
	ENTRATE DA RIDUZIONE DI ATTIVITÀ FINANZIARIE						
5010000	**Tipologia 100: Alienazione di attività finanziarie**	0,00	0,00	0,00	0,00	0,00	0,00
5020000	**Tipologia 200: Riscossione crediti di breve termine**	0,00	163.217,56	163.217,56	160.067,06	160.067,06	98,07
5030000	**Tipologia 300: Riscossione crediti di medio-lungo termine**	0,00	0,00	0,00	0,00	0,00	0,00
5040000	**Tipologia 400: Altre entrate per riduzione di attività finanziarie**	0,00	0,00	0,00	0,00	0,00	0,00
5000000	**TOTALE TITOLO 5**	**0,00**	**163.217,56**	**163.217,56**	**160.067,06**	**160.067,06**	**98,07**
	TOTALE GENERALE	**1.098.921,39**	**2.667.532,17**	**3.766.453,56**	**946.066,44**	**946.066,44**	**25,12**
	DI CUI FONDO CREDITI DI DUBBIA ESIGIBILITA' DI PARTE CORRENTE	**721.444,11**	**1.077.484,66**	**1.798.928,77**	**946.066,44**	**946.066,44**	**52,59**
	DI CUI FONDO CREDITI DI DUBBIA ESIGIBILITA' IN C/CAPITALE (n)	**377.477,28**	**1.590.047,51**	**1.967.524,79**	**0,00**	**0,00**	**0,00**

COMUNE DI SANTA GIUSTA

CONTO DEL BILANCIO ESERCIZIO 2016

COMPOSIZIONE DELL'ACCANTONAMENTO AL FONDO CREDITI DI DUBBIA ESIGIBILITA'* E AL FONDO SVALUTAZIONE CREDITI

COMPOSIZIONE FONDO SVALUTAZIONE CREDITI		TOTALE CREDITI		FONDO SVALUTAZIONE CREDITI
RESIDUI ATTIVI NEL CONTO DEL BILANCIO	(g)	3.766.453,56	(h)	946.066,44
CREDITI STRALCIATI DAL CONTO DEL BILANCIO	(i)	794,98	(l)	794,98
ACCERTAMENTI IMPUTATI AGLI ESERCIZI SUCCESSIVI A QUELLO CUI IL RENDICONTO SI RIFERISCE (m)		0,00		0,00
TOTALE		3.767.248,54		946.861,42

* Il fondo crediti di dubbia esigibilità è un accantonamento del risultato di amministrazione. Non richiedono l'accantonamento a tale fondo: a) i trasferimenti da altre Amministrazioni pubbliche e dall'Unione europea; b) i crediti assistiti da fidejussione; c) le entrate tributarie che, sulla base dei nuovi principi contabili, sono accertate per cassa.

(e) Gli importi della colonna (e) non devono essere inferiori a quelli della colonna (d); se sono superiori le motivazioni della differenza sono indicate nella relazione al rendiconto. Il totale generale della colonna

(f) corrisponde all'importo del fondo crediti di dubbia esigibilità accantonato nel risultato di amministrazione.

(g) Indicare il totale generale della colonna c).

(h) Indicare il totale generale della colonna e)

(i) Indicare l'importo complessivo dei crediti stralciati dal conto del bilancio nell'esercizio in corso e negli esercizi precedenti.

(l) corrisponde all'importo della cella (i)

(m) trattasi solo degli accertamenti di entrate riguardanti i titoli 5, 6, 7.

(n) comprende anche l'accantonamento riguardante i crediti del titolo 5

Passando all'analisi della composizione del risultato sulla base della variabile temporale degli addenti, così come evidenziati nella precedente tabella denominata "*Il risultato complessivo della gestione*", si evince che lo stesso può essere analizzato distinguendo:
gg) il ***risultato della gestione di competenza***;
hh) il ***risultato della gestione dei residui***, comprensivo del fondo cassa iniziale.

La somma algebrica dei due addendi permette di ottenere il valore complessivo del risultato ma, nello stesso tempo, l'analisi disaggregata fornisce informazioni per quanti, a vario titolo, si interessano ad una lettura più approfondita del Conto consuntivo dell'ente locale.

Il risultato di amministrazione può derivare da differenti combinazioni delle due gestioni (competenza e residui): in altre parole, l'avanzo può derivare sia dalla somma di due risultati parziali positivi, sia da un saldo attivo di una delle due gestioni in grado di compensare valori negativi dell'altra.

A loro volta, ciascuno di essi può essere scomposto ed analizzato quale combinazione di risultanze di cassa (che misurano operazioni amministrativamente concluse) da altre che, attraverso i residui, dimostrano, con diverso grado di incertezza, la propria idoneità futura a generare movimenti di cassa.

Composizione dettagliata avanzo vincolato e accantonato 2016	**TOTALE 2016**
Premialità per progetti sogg. locali e manifestazioni	-
Contributo RAS per supporto servizi balneazione (E 2039/1)	571,36
Trasf RAS per progetti occupazione cantieri comunali (E 2018/1)	22.504,55
quota cofinanziamento per progetti occupazione cantieri comunali (E 2018/1)	9.779,76
Contributo RAS barriere architettoniche (E 2037/4 e 2037/3)	18.067,62
Trasf RAS per ammortizzatori sociali (sussidi) (E 2095/1)	311,90
compenso progettazioni pratica espropriativa funtana morta-zudura (10160107/1)	820,00
Finanziamento piani personalizzati handicap gravi L162/98 (avanzo applicato al 2009 e succ.)	369,13
Interventi piani immediati per non autosufficienza ras (avanzo vincolato + E 2224/1)	3.664,81
trasf ras L 162/98 (E 2051/2)	14.197,53
Trasf ras poverta estreme linea 3 (E 2015/5)	-
Interventi per ammortizzatori sociali (E 2095/1)	1.825,65
Spese gestione impianti sportivi, contributo provinciale (E 2151/2)	1.152,20
Contributo comunitario per progetto ITERR COST	3.822,47
Trasferimento ISTAT per censimento popolazione	165,10
Fondi ras per alunni disabilità cap 2227/1	29.310,51
Trasferimento RAS per neoplasie maligne cap 2040/1	-
Trasferimento RAS per talassemici cap 2035/1	3.388,61
Contributo ras per redazione PUL (E 2096/1)	201,85
Fitti da terreni gravati da uso civico E 3062/2	18.564,52
Fondi ras per servizi assistenziali cap 2024/1	-
Fondi pluS Oristano per L 162/98 (E 2550/1)	11,69
Fondi pluS Oristano per inserimenti in struttura (E 2550/2)+ av vincolato	22.569,14
Fondi pluS Oristano per Missione lavoro (E 2230/1)	0,16
Fondi ras-progetto ritornare a casa	2.190,24
Proventi per violazione codice stradale	5.839,53

Contributo RAS per sostegno abitazioni in locazione (E 2041/2)	150,65
Trasferimento RAS per trasporto handicap cap 2030/1	-
Trasferimento RAS per nefropatici cap 2021/1	7.750,67
POR MISURA PROGRAMMA DI EDUCAZIONE AMBIENTALE (2064/1)	20.000,00
CONTRIBUTI PER AZIONI DI TUTELA SITI INTERESSE COMUNITARIO (e 2070/1)	954,00
Trasferimento RAS per minorati psichici 1100403/28	1.718,41
Fondi Ras per manifestazioni culturali e spettacoli	1.000,00
Trasf. da Comuni per progetto CIVIS SINNOS PARCO DEI SUONI	344,68
Trasferimento CIVIS azioni immateriali	-
Trasf. da comuni aderenti alla associazione ITINERARIO ROMANICO (E 2503/1)	762,01
Rimborso statale spese per elezioni amministrative	1.839,48
Contributo RAS fornitura libri di testo (E 2128/1 e av vinc.)	4.173,32
Contributo RAS funzionamento biblioteca (E 2057/1)	179,23
Contributo RAS borse di studio studenti svantaggiati	7.492,29
CONTRIBUTO RAS PROGETTO WELFARE RIMBORSI AGLI STUDENTI (e 2229/1)	113,00
Contributo stato per borse di studio	0,15
Contributi libri scuole medie (Stato)	11.222,36
TOTALE vincolato corrente	**217.028,58**
fondo crediti dubbia esigibilità accantonamento da revisione straordinaria accantonato dall'avanzo al 31/12/2015	109.635,77
fondo crediti dubbia esigibilità accantonamento da revisione straordinaria accantonato dall'avanzo al 31/12/2014	677.242,02
fondo crediti dubbia esigibilità accantonato dall'avanzo al 31/12/2016	159.188,65
fondo oneri progettazione per acquisto beni 10160208/1	10.000,00
accantonamento rinnovi contrattuali 10120115/1	7.500,00
TOTALE ACCANTONATO CORRENTE	**963.566,44**
Trasf RAS per fornitura contenitori	1,06
Contributo allestimento museo (4023/1)	1.941,09
Alienazione aree edificabili (E 4011/1)	711.450,00
Rimborso da privati lottizzazione is melonis (4059/1)	4,11
Somma pignorata 20810123/1 impegno 2015/795/2015/1	1.147,36
trasf RAS per interventi Sassu Cirras 2° lotto - Progetto LITUS(E 4022/1)	29.745,00
TRASF STATALE CIPE PER INTERV SCUOLA ELEM (E 4220/1)	24.718,18
Trasf RAS messa in sicurezza scuola elem (e 4089/1)	56.857,82
TRASF RAS PER BONIFICA ARENILI (E 4069/1)	38.527,73
TRASF RAS PER MESSA IN SICUREZZA BASILICA (E 4077/1)	13.426,65
TRASF RAS TUTELA BIODIVERSITà STAGNO (E 4084/1)	59.737,12
TRASF RAS per sostituzione infissi scuola materna (e 4094/1)	19.039,10
Oneri di urbanizzazione	129.098,44
Oneri di urbanizzazione trasferimenti alla chiesa	11.950,35
Acquisizione aree agricolee (e 4009/1 e 4010/1)	24.626,68
Realizzazione parcheggi da proventi LR 1/2011 art 8 c 5bis (E 4535/1)	4.928,00
completamento parco necropoli santa severa (E 4080/1)	3.728,96
trasf rAs videosorveglianza (E 4210/1)	63.600,00
Trasf RAS per necropoli (E 4551/1)	51,39
opere idrico fognarie (avanzo) cap 20940127/1	82.470,00
cof RAS POR scuola elementare (s 20420105/1) VEDI 4068/1	-
cof RAS POR scuola elementare (s 20420108/1) VEDI 4068/1	59.510,00
Mutuo ICS per palestra comunale	0,60
viabilità rurale trasf Comunità montana Arcigrighine (E 2533/1)	331,00
Trasf ras per biblioteca (cap 2057/1)	0,03

15 censimento istat (e 2554/1)	88,89
Trasf ras interventi scuola elementare (e 4068/1)	541,21
Cof impianto videosorveglianza 20320502/1 (cap ras 4210/1)	3.400,00
Proventi concessioni cimiteriali (e 4006/1)	-
Contributo provincia-entrata straordinaria 4031/1 finanzia immobili vari comunali	1.324,27
Contributo ras per interventi ambientali (E 4095/1)	37.750,00
Proventi aree edificabili is concias (e 4005/3)	2.323,68
Allestimento museo civico- impegno 2008/1892/2008/1	525,00
Per allestimento museo imp. 4267/2000- RAS	111,52
Quote avanzo destinate alla realizzazione del cavalcaferrovia (S 20810174/1)	50.000,00
quota di cofinanziamento Ente per impianto sportivo Cuccuru de Portu (S 20620118/1) impegno 2012/1698/2012/1	11.111,11
Quota ras per riqualificazione impianto sportivo cuccuru e portu (e 4082/1)	2.920,39
Trasf ras impianto cuccuru de portu (e 4088/1)	15.250,58
RAS per ampliamento museo (E 4045/1)	12.602,73
RAS per scuola materna (E 4039/2)	807,17
Fondi per acquisto ambulanza (E 4071/1)	6.669,99
LR 37/98 rifugio montano (E 4042/1)	20.642,48
LR 37/98 interventi sul territorio (e 4042/4)	32.559,04
LR 37/98 interventi sul territorio (e 4042/5)	205,44
Risanamento stagno (E 4055/2)	100,00
Trasf RAS cimitero (E 4500/1)	284,40
Trasf ras por 2007/2013 illuminazione pubblica	-
Acquisto aree agricole (acc.ti cap 4009/1+4010/1)	2.125,50
da entrata corrente 3062/2 per il finanziamento del 20910507/1	362,88
da entrata 4010/1 per 20940126/1	0,90
TOTALE investimenti VINCOLATI	**1.538.597,85**
altre spese correnti non vincolate	1.141.428,47
TOTALE corrente NON VINCOLATO	**1.141.428,47**
altre spese per investimenti non vincolate	175.622,78
TOTALE corrente NON VINCOLATO	**175.622,78**
TOTALE generale	**4.036.244,12**

COMPOSIZIONE DELL'AVANZO

AVANZO VINCOLATO	1.755.626,43
AVANZO PER INVESTIMENTI	175.622,78
AVANZO NON VINCOLATO	1.141.428,47
AVANZO ACCANTONATO	963.566,44

Legenda:

vincoli attribuiti dall 'Ente	217.090,87
vincoli da trasferimenti	618.225,90
vincoli da leggi e principi	5.839,53
vincoli per mutuo	0,60
vincoli da specificare	914.469,53
Totale vincolato	**1.755.626,43**

1.2 La gestione di competenza

Con il temine "*gestione di competenza*" si fa riferimento a quella parte della gestione ottenuta considerando solo le operazioni finanziarie relative all'esercizio in corso, senza, cioè, esaminare quelle generate da fatti accaduti negli anni precedenti e non ancora conclusi.

Questa gestione evidenzia, infatti, il risultato ottenuto quale differenza tra gli accertamenti e gli impegni dell'esercizio, a loro volta distinti in una gestione di cassa ed in una dei residui, con risultati parziali che concorrono alla determinazione del risultato totale.

I risultati della gestione di competenza (di cassa e residui), se positivi, evidenziano la capacità dell'ente di acquisire ricchezza e destinarla a favore della collettività amministrata. Allo stesso modo risultati negativi portano a concludere che l'ente ha dato vita ad una quantità di spese superiori alle risorse raccolte che, se non adeguatamente compensate dalla gestione residui, determinano un risultato finanziario negativo.

Il risultato di questa gestione, di norma, evidenzia la capacità da parte dell'ente di prevedere dei flussi di entrata e di spesa, sia nella fase di impegno/accertamento che in quella di pagamento/riscossione, tali da consentire il pareggio finanziario (Principio dell'equilibrio di bilancio) non solo in fase previsionale ma anche durante l'intero anno.

Non a caso l'art. 193 del TUEL impone il rispetto, durante la gestione e nelle variazioni di bilancio, del pareggio finanziario e di tutti gli equilibri stabiliti in bilancio per la copertura delle spese correnti e per il finanziamento degli investimenti, secondo le norme del testo unico, con particolare riferimento agli equilibri di competenza e di cassa del bilancio.

Al termine dell'esercizio, pertanto, una attenta gestione dovrebbe dar luogo ad un risultato, di pareggio o positivo, in grado di dimostrare la capacità dell'ente di conseguire un adeguato flusso di risorse (accertamento di entrate) tale da assicurare la copertura finanziaria degli impegni di spesa assunti.

In generale, si può ritenere che un risultato della gestione di competenza positivo (avanzo) evidenzia una equilibrata e corretta gestione, mentre un valore negativo trova generalmente la sua giustificazione nel verificarsi di eventi imprevedibili che hanno modificato le iniziali previsioni attese.

Bisogna, però, aggiungere che il dato risultante da questa analisi deve essere considerato congiuntamente all'avanzo applicato che può celare eventuali scompensi tra entrate accertate e spese impegnate. In altri termini, risultati della gestione di competenza negativi potrebbero essere stati coperti dall'utilizzo di risorse disponibili, quali l'avanzo di amministrazione dell'anno precedente.

Non sempre però questa soluzione è sintomatica di squilibri di bilancio, in quanto potrebbe essere stata dettata da precise scelte politiche che hanno portato ad una politica del risparmio negli anni precedenti da destinare poi alle maggiori spese dell'anno in cui l'avanzo viene ad essere applicato.

Con riferimento alla gestione di competenza del nostro ente, ci troviamo di fronte ad una situazione contabile di competenza così sintetizzabile:

IL RISULTATO DELLA GESTIONE DI COMPETENZA

Accertamenti di competenza	€	4.885.684,05
Impegni di competenza	€	4.884.718,63
Quota FPV iscritta in entrata al 01/01/2016	€	1.706.120,49
Impegni confluiti in FPV al 31/12/2016	€	1.263.395,74
AVANZO/DISAVANZO	**€**	**443.690,17**
Avanzo di amministrazione applicato	€	512.673,68
SALDO DELLA GESTIONE DI COMPETENZA	**€**	**956.363,85**

Il valore "*segnaletico*" del risultato della gestione di competenza si arricchisce di ulteriori significati se viene disaggregato ed analizzato, secondo una classificazione ormai fatta propria dalla dottrina e dal legislatore, in quattro principali componenti ciascuna delle quali evidenzia un particolare aspetto della gestione.

Il **Bilancio corrente** è deputato ad evidenziare le entrate e le spese finalizzate ad assicurare l'ordinaria gestione dell'ente, oltre al sostenimento di quelle spese che non presentano effetti sugli esercizi successivi;
• il **Bilancio investimenti** è volto a descrivere le somme destinate alla realizzazione di infrastrutture o all'acquisizione di beni mobili che trovano utilizzo per più esercizi nell'ente e che incrementano o decrementano il patrimonio del Comune;
• il **Bilancio per movimenti di fondi** è finalizzato a presentare quelle poste compensative di entrata e di spesa che hanno riflessi solo sugli aspetti finanziari della gestione senza influenzare quelli economici;
• il **Bilancio della gestione per conto di terzi** sintetizza posizioni anch'esse compensative e correlate di entrate e di uscite estranee al patrimonio dell'ente.
Questa suddivisione, con riferimento ai dati del nostro ente, trova adeguata specificazione nella tabella che segue:

Gestione Corrente			
Entrate correnti: accertamenti 2016			
Titolo I : accertamenti		1.631.835,63	
Titolo II		1.878.534,78	
Titolo III		238.715,02	
	Totale	**3.749.085,43**	
ad integrazione Fondo pluriennale vincolato entrata corrente		**745.437,38**	
A dedurre entrate correnti per investimenti (meno)			
Entrate Correnti a destinazione vincolata per spese di investimento		20.000,00	
Entrate Correnti (Mezzi Propri) per spese di investimento		69.660,00	
	Totale	**89.660,00**	
Totale Entrate che finanziano spese correnti			**4.404.862,81**
Avanzo utilizzato per spese correnti			
Vincolato		108.138,95	
Non vincolato		237.937,65	
	Totale	**346.076,60**	
Totale entrate che finanziano spese correnti			**4.750.939,41**
Spese correnti e rimborso mutui		**Impegni**	
Titolo I		3.438.592,15	

Titolo IV		273.479,87	
fpv spesa corrente		380.086,06	
Totale spese correnti	Totale		**4.092.158,08**

Risultato della Gestione Corrente	**(Avanzo)**	**658.781,33**

Gestione Investimenti

Entrate c/capitale: accertamenti 2016

Titolo IV		502.441,48	
Titolo IV non a destinazione vincolata		175.800,00	
Titolo V		-	
	Totale	**678.241,48**	
ad integrazione Fondo pluriennale vincolato entrata c/capitale		**960.683,11**	

Altre entrate per investimenti

Entrate Correnti a destinazione vincolata per spese di investimento		20.000,00	
Entrate Correnti (Mezzi Propri) per spese di investimento		69.660,00	
		89.660,00	

Avanzo utilizzato per spese correnti

Vincolato		20.041,19	
Non vincolato		146.555,89	
	Totale	**166.597,08**	

Totale Entrate che finanziano investimenti	**1.895.181,67**
Spese di investimento: Titolo II - Impegni	**713.567,37**
Spese di investimento: Titolo III - Impegni	**722,10**
fpv spesa investimenti	**883.309,68**

Differenza (avanzo della gestione investimenti)	**297.582,52**

Gestione Servizi Conto Terzi		
Entrate per servizi conto terzi	**Accertamenti**	
Titolo IX	**458.357,14**	
Spese per servizi conto terzi	**Impegni**	
Titolo VII	**458.357,14**	

Risultato della Gestione Servizi conto Terzi	**-**

Riepilogo Gestione di Competenza

		Accertamenti	**Impegni**
Gestione corrente		4.750.939,41	4.092.158,08
Gestione investimenti		1.895.181,67	1.597.599,15
Gestione servizi conto terzi		458.357,14	458.357,14
A DETRARRE			
FPV		1.706.120,49	1.263.395,74
totale al netto del fondo plur vincolato di entrata		**5.398.357,73**	**4.884.718,63**
TOTALE AL LORDO DEL FPV		**7.104.478,22**	**6.148.114,37**
avanzo della gestione di competenza	**956.363,85**		

1.2.1 L'equilibrio del Bilancio corrente

Il bilancio corrente trova una sua implicita definizione nell'articolo 162, comma 6, del D.Lgs. n.267/2000 che così recita:
"*... le previsioni di competenza relative alle spese correnti sommate alle previsioni di competenza relative ai trasferimenti in c/capitale, al saldo negativo delle partite finanziarie e alle quote di capitale delle rate di ammortamento dei mutui e degli altri prestiti, con l'esclusione dei rimborsi anticipati, non possono essere complessivamente superiori alle previsioni di competenza dei primi tre titoli dell'entrata, ai contribuiti destinati al rimborso dei prestiti e all'utilizzo dell'avanzo di competenza di parte corrente e non possono avere altra forma di finanziamento, salvo le eccezioni tassativamente indicate nel principio applicato alla contabilità finanziaria necessarie a garantire elementi di flessibilità degli equilibri di bilancio ai fini del rispetto del principio dell'integrità.*"

Ne consegue che, anche in sede di rendicontazione, appare indispensabile verificare se questo vincolo iniziale abbia trovato concreta attuazione al termine dell'esercizio, confrontando tra loro, in luogo delle previsioni di entrata e di spesa, accertamenti ed impegni della gestione di competenza.

In generale, potremmo sostenere che il bilancio corrente misura la quantità di entrate destinate all'ordinaria gestione dell'ente, cioè da utilizzare per il pagamento del personale, delle spese d'ufficio, dei beni di consumo, per i fitti e per tutte quelle uscite che non trovano utilizzo solo nell'anno in corso nel processo erogativo.

1.2.2 L'equilibrio del Bilancio investimenti

Se il bilancio corrente misura la differenza tra le entrate e le spese di breve termine, il bilancio investimenti analizza il sistema di relazioni tra fonti ed impieghi relative a quelle che partecipano per più esercizi nei processi di produzione e di erogazione dei servizi dell'ente.

In particolare, le spese che l'ente sostiene per gli investimenti sono quelle finalizzate alla realizzazione ed acquisto di impianti, opere e beni non destinati all'uso corrente. Tali spese permettono di assicurare le infrastrutture necessarie per l'esercizio delle sue funzioni istituzionali, per l'attuazione dei servizi pubblici e per promuovere e consolidare lo sviluppo sociale ed economico della popolazione.

Contabilmente le spese di investimento sono inserite nel bilancio ai titoli II e III della spesa e, per la maggior parte, trovano specificazione nel Programma triennale dei lavori pubblici.

L'Ente, ai sensi dell'art. 199 del TUEL, può provvedere al finanziamento delle spese di investimento mediante:

- l'utilizzo di entrate correnti destinate per legge agli investimenti;
- l'utilizzo di entrate derivanti dall'alienazione di beni;
- la contrazione di mutui passivi;
- l'utilizzo di entrate derivanti da trasferimenti in conto capitale dello Stato o delle Regioni o di altri enti del settore pubblico allargato;
- l'utilizzo dell'avanzo di amministrazione ai sensi dell'art. 187 TUEL;
- l'utilizzo dell'avanzo di parte corrente, eccedente rispetto alle spese correnti ed alle quote capitali dei prestiti.

Si ritiene opportuno precisare che il ricorso al credito è senza alcun dubbio la principale forma di copertura delle spese d'investimento, che si ripercuote sul bilancio gestionale dell'Ente per l'intera durata del periodo di ammortamento del finanziamento. Ne deriva che la copertura delle quote di interesse deve essere finanziata o con una riduzione delle spese correnti oppure con un incremento delle entrate correnti.

L'equilibrio parziale del bilancio investimenti può essere determinato confrontando le entrate per investimenti esposte nei titoli IV, V e VI (con l'esclusione delle somme, quali gli oneri di urbanizzazione, che sono già state esposte nel Bilancio corrente, e le somme per riscossione crediti e altre attività finanziarie) con le spese del titoli II e III da cui sottrarre l'intervento "concessioni di crediti" che, come vedremo, dovrà essere ricompreso nel successivo equilibrio di bilancio.

Tenendo conto del vincolo legislativo previsto dal bilancio corrente, l'equilibrio è rispettato:

- in fase di redazione del bilancio di previsione, confrontando i dati attesi;
- in fase di rendicontazione, confrontando gli accertamenti e gli impegni.

In particolare, nella successiva tabella si evidenzia qual è l'apporto di ciascuna risorsa di entrata alla copertura della spesa per investimenti.
L'eventuale differenza negativa deve trovare copertura o attraverso un risultato positivo dell'equilibrio corrente (avanzo economico) oppure attraverso l'utilizzo dell'avanzo di amministrazione che dovrà essere stato specificatamente vincolato alla realizzazione di investimenti.

1.2.3 L'equilibrio del Bilancio movimento fondi

Il bilancio dell'ente, oltre alla sezione "*corrente*" ed a quella "*per investimenti*", si compone di altre voci che evidenziano partite compensative che non incidono sulle spese di consumo nè tanto meno sul patrimonio dell'ente.
Nel caso in cui queste vedano quale soggetto attivo l'ente locale avremo il cosiddetto "*Bilancio per movimento di fondi*". Dallo stesso termine si comprende che quest'ultimo pone in correlazione tutti quei flussi finanziari di entrata e di uscita diretti ad assicurare un adeguato livello di liquidità all'ente senza influenzare le due precedenti gestioni.
Ancora più specificatamente sono da considerare appartenenti a detta sezione di bilancio tutte le permutazioni finanziarie previste nell'anno. In particolare, sono da ricomprendere in esso:

a) le anticipazioni di cassa e i relativi rimborsi;
b) i finanziamenti a breve termine e le uscite per la loro restituzione;
c) le concessioni e le riscossioni di crediti.

L'equilibrio del Bilancio movimento fondi è rispettato nel caso in cui si verifica la seguente relazione:

Entrate movimento fondi = Spese movimento fondi

1.2.4 L'equilibrio del Bilancio di terzi

Il Bilancio dei servizi in conto terzi o delle partite di giro, infine, comprende tutte quelle operazioni poste in essere dall'ente in nome e per conto di altri soggetti, in assenza di qualsiasi discrezionalità ed autonomia decisionale da parte dello stesso.
Le entrate e le spese per servizi per conto di terzi nel bilancio sono collocate rispettivamente al Titolo 9^ ed al Titolo 7^ ed hanno un effetto figurativo perché l'Ente è, al tempo stesso, creditore e debitore.
Sulla base di quanto disposto dall'art. 168 del TUEL e del punto n. 7, del Principio contabile applicato della contabilità finanziaria, nelle entrate e nelle spese per i servizi per conto terzi si possono far rientrare i movimenti finanziari relativi alle seguenti fattispecie: le ritenute d'imposta sui redditi, le somme destinate al servizio economato oltre ai depositi contrattuali, le somme relative ad operazioni svolte dall'ente in qualità di capofila, la gestione della contabilità svolta per conto di altro ente, la riscossione di tributi e di altre entrate per conto di terzi.

Le correlazioni delle voci di entrata e di spesa (previsioni nel bilancio di previsione, accertamenti ed impegni in sede consuntiva) presuppongono un equilibrio che, pertanto, risulta rispettato se si verifica la seguente relazione: Entrate c/terzi e partite di giro = Spese c/terzi e partite di giro

VERIFICA EQUILIBRI

(*solo per gli Enti locali*)

(in giallo gli aggiornamenti previsti dal DM 30 marzo 2016)

EQUILIBRIO ECONOMICO-FINANZIARIO			COMPETENZA (ACCERTAMENTI E IMPEGNI IMPUTATI ALL'ESERCIZIO)
Fondo di cassa all'inizio dell'esercizio		2437322,72	
A) Fondo pluriennale vincolato per spese correnti iscritto in entrata	(+)		745437,38
AA) Recupero disavanzo di amministrazione esercizio precedente	(-)		0,00
B) Entrate Titoli 1.00 - 2.00 - 3.00	(+)		3749085,43
di cui per estinzione anticipata di prestiti			*0,00*
C) Entrate Titolo 4.02.06 - Contributi agli investimenti direttamente destinati al rimborso dei prestiti da amministrazioni pubbliche	(+)		0,00
D)Spese Titolo 1.00 - Spese correnti	(-)		3438592,15
DD) Fondo pluriennale vincolato di parte corrente (di spesa)	(-)		*380086,06*
E) Spese Titolo 2.04 - Altri trasferimenti in conto capitale	(-)		0,00
F) Spese Titolo 4.00 - Quote di capitale amm.to dei mutui e prestiti obbligazionari	(-)		273479,87
di cui per estinzione anticipata di prestiti			*170837,65*
G) Somma finale (G=A-AA+B+C-D-DD-E-F)			**402364,73**
ALTRE POSTE DIFFERENZIALI, PER ECCEZIONI PREVISTE DA NORME DI LEGGE E DAI PRINCIPI CONTABILI, CHE HANNO EFFETTO SULL'EQUILIBRIO EX ARTICOLO 162, COMMA 6, DEL TESTO UNICO DELLE LEGGI SULL'ORDINAMENTO DEGLI ENTI LOCALI			
H) Utilizzo avanzo di amministrazione per spese correnti	(+)		346076,60
di cui per estinzione anticipata di prestiti			*170837,65*
I) Entrate di parte capitale destinate a spese correnti in base a specifiche disposizioni di legge o dei principi contabili	(+)		0,00
di cui per estinzione anticipata di prestiti			*0,00*
L) Entrate di parte corrente destinate a spese di investimento in base a specifiche disposizioni di legge o dei principi contabili	(-)		89660,00
M) Entrate da accensione di prestiti destinate a estinzione anticipata dei prestiti	(+)		0,00
EQUILIBRIO DI PARTE CORRENTE (*)			
O=G+H+I-L+M			**658781,33**

VERIFICA EQUILIBRI

(*solo per gli Enti locali*)

(in giallo gli aggiornamenti previsti dal DM 30 marzo 2016)

EQUILIBRIO ECONOMICO-FINANZIARIO			COMPETENZA (ACCERTAMENTI E IMPEGNI IMPUTATI ALL'ESERCIZIO)
P) Utilizzo avanzo di amministrazione per spese di investimento	(+)		166597,08
Q) Fondo pluriennale vincolato per spese in conto capitale iscritto in entrata	(+)		960683,11
R) Entrate Titoli 4.00-5.00-6.00	(+)		678241,48
C) Entrate Titolo 4.02.06 - Contributi agli investimenti direttamente destinati al rimborso dei prestiti da amministrazioni pubbliche	(-)		0,00
I) Entrate di parte capitale destinate a spese correnti in base a specifiche disposizioni di legge o dei principi contabili	(-)		0,00
S1) Entrate Titolo 5.02 per Riscossione crediti di breve termine	(-)		0,00
S2) Entrate Titolo 5.03 per Riscossione crediti di medio-lungo termine	(-)		0,00
T) Entrate Titolo 5.04 relative a Altre entrate per riduzione di attività finanziarie	(-)		0,00
L) Entrate di parte corrente destinate a spese di investimento in base a specifiche disposizioni di legge o dei principi contabili	(+)		89660,00
M) Entrate da accensione di prestiti destinate a estinzione anticipata dei prestiti	(-)		0,00
U) Spese Titolo 2.00 - Spese in conto capitale	(-)		713567,37
UU) Fondo pluriennale vincolato in c/capitale (di spesa)	(-)		*883309,68*
V) Spese Titolo 3.01 per Acquisizioni di attività finanziarie	(-)		722,10
E) Spese Titolo 2.04 - Altri trasferimenti in conto capitale	(+)		0,00
EQUILIBRIO DI PARTE CAPITALE **Z = P+Q+R-C-I-S1-S2-T+L-M-U-UU-V+E**			**297582,52**

VERIFICA EQUILIBRI

(*solo per gli Enti locali*)

(in giallo gli aggiornamenti previsti dal DM 30 marzo 2016)

EQUILIBRIO ECONOMICO-FINANZIARIO			COMPETENZA (ACCERTAMENTI E IMPEGNI IMPUTATI ALL'ESERCIZIO)
S1) Entrate Titolo 5.02 per Riscossione crediti di breve termine	(+)		0,00
2S) Entrate Titolo 5.03 per Riscossione crediti di medio-lungo termine	(+)		0,00
T) Entrate Titolo 5.04 relative a Altre entrate per riduzioni di attività finanziarie	(+)		0,00
X1) Spese Titolo 3.02 per Concessione crediti di breve termine	(-)		0,00
X2) Spese Titolo 3.03 per Concessione crediti di medio-lungo termine	(-)		0,00
Y) Spese Titolo 3.04 per Altre spese per incremento di attività finanziarie	(-)		0,00
EQUILIBRIO FINALE **W = O+Z+S1+S2+T-X1-X2-Y**			**956363,85**

Saldo corrente ai fini della copertura degli investimenti pluriennali:

Equilibrio di parte corrente (O)		**658781,33**
Utilizzo risultato di amministrazione per il finanziamento di spese correnti (H)	(-)	346076,60
Entrate non ricorrenti che non hanno dato copertura a impegni	(-)	
Equilibrio di parte corrente ai fini della copertura degli investimenti plurien.		**312704,73**

A) Indicare l'importo iscritto in entrata del conto del bilancio alla corrispondente voce riguardante il fondo pluriennale vincolato.

C) Si tratta delle entrate in conto capitale relative ai soli contributi agli investimenti destinati al rimborso prestiti corrispondenti alla voce del piano dei conti finanziario con codifica E.4.02.06.00.000.

DD) Indicare l'importo complessivo delle voci relative al corrispondente fondo pluriennale vincolato risultante in spesa del conto del bilancio

E) Si tratta delle spese del titolo 2 per trasferimenti in conto capitale corrispondenti alla voce del piano dei conti finanziario con codifica U.2.04.00.00.000.

Q) Indicare l'importo iscritto in entrata del conto del bilancio alla corrispondente voce riguardante il fondo pluriennale vincolato.

S1) Si tratta delle entrate del titolo 5 limitatamente alle riscossione crediti di breve termine corrispondenti alla voce del piano dei conti finanziario con codifica E.5.02.00.00.000.

S2) Si tratta delle entrate del titolo 5 limitatamente alle riscossione crediti di medio-lungo termine corrispondenti alla voce del piano dei conti finanziario con codifica E.5.03.00.00.000.

T) Si tratta delle entrate del titolo 5 limitatamente alle altre entrate per riduzione di attività finanziarie corrispondenti alla voce del piano dei conti finanziario con codifica E.5.04.00.00.000.

UU) Indicare l'importo complessivo delle voci relative al corrispondente fondo pluriennale vincolato risultante in spesa del conto del bilancio

X1) Si tratta delle spese del titolo 3 limitatamente alle concessione crediti di breve termine corrispondenti alla voce del piano dei conti finanziario con codifica U.3.02.00.00.000.

X2) Si tratta delle spese del titolo 3 limitatamente alle concessione crediti di medio-lungo termine corrispondenti alla voce del piano dei conti finanziario con codifica U.3.03.00.00.000.

Y) Si tratta delle spese del titolo 3 limitatamente alle altre spese per incremento di attività finanziarie corrispondenti alla voce del piano dei conti finanziario con codifica U.3.04.00.00.000.

(*) La somma algebrica finale non può essere inferiore a zero per il rispetto della disposizione di cui all'articolo 162 del testo unico delle leggi sull'ordinamento degli enti locali.

COMUNE DI SANTA GIUSTA

CONTO DEL BILANCIO ESERCIZIO 2016 - QUADRO GENERALE RIASSUNTIVO

Entrate	Accertamenti	Incassi	Spese	Impegni	Pagamenti
Fondo di cassa all'inizio dell'esercizio		2.437.322,72			
Utilizzo avanzo di amministrazione	512.673,68		Disavanzo di amministrazione	0,00	
Fondo pluriennale vincolato di parte corrente (1)	745.437,38				
Fondo pluriennale vincolato in c/capitale (1)	960.683,11				
Titolo 1 - Entrate correnti di natura tributaria, contributi	1.631.835,63	1.425.123,90	Titolo 1 - Spese correnti	3.438.592,15	3.579.834,28
Titolo 2 - Trasferimenti correnti	1.878.534,78	2.399.249,76	Fondo pluriennale vincolato di parte corrente (2)	380.086,06	
Titolo 3 - Entrate extratributarie	238.715,02	231.729,09			
Titolo 4 - Entrate in conto capitale	678.241,48	511.301,69	Titolo 2 - Spese in conto capitale	713.567,37	1.019.744,08
			Fondo pluriennale vincolato in c/capitale (2)	883.309,68	
Titolo 5 - Entrate da riduzione di attività finanziarie	0,00	290,11	Titolo 3 - Spese per incremento attività finanziarie	722,10	0,00
Totale entrate finali	4.427.326,91	4.567.694,55	Totale spese finali	5.416.277,36	4.599.578,36
Titolo 6 - Accensione Prestiti	0,00	0,00	Titolo 4 - Rimborso Prestiti	273.479,87	273.479,87
Titolo 7 - Anticipazioni da istituto tesoriere/cassiere	0,00	0,00	Titolo 5 - Chiusura Anticipazioni ricevute da istituto tesor	0,00	0,00
Titolo 9 - Entrate per conto terzi e partite di giro	458.357,14	458.404,02	Titolo 7 - Uscite per conto terzi e partite di giro	458.357,14	481.526,05
Totale entrate dell'esercizio	4.885.684,05	5.026.098,57	Totale spese dell'esercizio	6.148.114,37	5.354.584,28
TOTALE COMPLESSIVO ENTRATE	7.104.478,22	7.463.421,29	TOTALE COMPLESSIVO SPESE	6.148.114,37	5.354.584,28
DISAVANZO DELL'ESERCIZIO	0,00		AVANZO DI COMPETENZA/FONDO DI CASSA	956.363,85	2.108.837,01
TOTALE A PAREGGIO	7.104.478,22	7.463.421,29	TOTALE A PAREGGIO	7.104.478,22	7.463.421,29

1) Indicare l'importo iscritto in entrata del conto del bilancio alla corrispondente voce riguardante il fondo pluriennale vincolato.
2) Indicare l'importo complessivo delle voci relative al corrispondente fondo pluriennale vincolato risultante in spesa del conto del bilancio.

1.3 La gestione dei residui compreso il fondo cassa iniziale

Accanto alla gestione di competenza non può essere sottovalutato, nella determinazione del risultato complessivo, il ruolo della gestione residui.

Tale gestione, a differenza di quella di competenza, misura l'andamento e lo smaltimento dei residui relativi agli esercizi precedenti ed è rivolta principalmente al riscontro dell'avvenuto riaccertamento degli stessi, verificando se sussistono ancora le condizioni per un loro mantenimento nel rendiconto quali voci di credito o di debito.

A riguardo l'articolo 228, comma 3, del TUEL dispone che "*Prima dell'inserimento nel conto del bilancio dei residui attivi e passivi l'ente locale provvede all'operazione di riaccertamento degli stessi, consistente nella revisione delle ragioni del mantenimento in tutto od in parte dei residui e della corretta imputazione in bilancio, secondo le modalità di cui all'art. 3, comma 4, del decreto legislativo 23 giugno 2011, n. 118, e successive modificazioni.*"

In linea generale, l'eliminazione di residui attivi produce una diminuzione del risultato di questa gestione, mentre una riduzione di quelli passivi, per il venir meno dei presupposti giuridici, produce effetti positivi.

Proprio per ottenere un risultato finale attendibile, è stato chiesto ai responsabili di servizio una attenta analisi dei presupposti per la loro sussistenza, giungendo al termine di detta attività ad evidenziare un ammontare complessivo dei residui attivi e passivi riportati nella tabella seguente:

Generalmente una corretta attività di impegno di spesa e di accertamento delle entrate non dovrebbe dar luogo a sostanziali modifiche nei valori dei residui negli anni, se si escludono eventi eccezionali e, comunque, non prevedibili.
I residui attivi possono subire un incremento (accertamenti non contabilizzati) o un decremento (accertamenti nulli) in grado di influenzare positivamente o negativamente il risultato complessivo della gestione.
I residui passivi, invece, non possono subire un incremento rispetto al valore riportato dall'anno precedente, mentre potrebbero essere ridotti venendo meno il rapporto giuridico che ne è alla base.
In tal caso si verrebbe a migliorare il risultato finanziario.
Si può pertanto concludere che l'avanzo o il disavanzo di amministrazione può essere influenzato dalla gestione residui a seguito del sopraggiungere di nuovi crediti (residui attivi) e del venir meno di debiti (residui passivi) o di crediti (residui attivi).

In base all'art. 228, comma 3, del Testo Unico 18/08/2000 n. 267, prima dell'inserimento nel Conto del Bilancio dei residui attivi e passivi, l'ente provvede all'operazione di riaccertamento degli stessi, consistente nella revisione delle ragioni del mantenimento in tutto o in parte dei residui.
Con le determinazioni delle Responsabili dei vari Servizi sono state effettuare le relative alle operazioni di cui al punto precedente.
Con Deliberazione di Giunta Comunale n. 39 del 28/04/2017 e con Determinazione del Responsabile del Servizio Finanziario n. 122 del 03/03/2017, si è provveduto al riaccertamento dei residui attivi e passivi esistenti alla fine dell'esercizio e da iscrivere nel conto del bilancio, previa verifica, per ciascuno di essi, delle motivazioni che ne hanno comportano la cancellazione e delle ragioni che ne consentono il mantenimento, e della corretta imputazione in bilancio, secondo le modalità di cui all'art. 3, comma 4, del decreto legislativo 23 giugno 2011, n. 118, e successive modificazioni, in conformità al succitato art. 228 del D.Lgs. 18 agosto 2000, n. 267.

IL RISULTATO DELLA GESTIONE RESIDUI

Fondo di cassa al 1° gennaio	€	2.437.322,72
Riscossioni	€	1.239.335,91
Pagamenti	€	927.062,71
Saldo di cassa al 31 dicembre	€	2.749.595,92
Pagamenti per azioni esecutive non regolarizzate al 31 dicembre		
DIFFERENZA		
Residui attivi	€	2.686.060,53
Residui passivi	€	136.982,01
TOTALE	**€**	**5.298.674,44**

Residui con anzianità superiore ai 5 anni e di maggiore consistenza

Per ottemperare alle previsioni dell'art. 11, comma 6, lettera e), del D.Lgs. n. 118/2011, in merito alle ragioni della persistenza ed alla fondatezza dei residui con anzianità superiore a 5 anni e di maggiore consistenza, si riportano le informazioni sui residui attivi e passivi nelle seguenti tabelle:

RESIDUI ATTIVI

Elenco residui attivi dell'anno 2002

Capitolo	Art.	Descrizione	Importo
4023	1	CONTRIBUTO REGIONE PER ALLESTIMENTO MUSEO (LL.RR. 6/95-9/96-4 e	21.033,67
		Totale	21.033,67

Elenco residui attivi dell'anno 2003

Capitolo	Art.	Descrizione	Importo
4023	1	CONTRIBUTO REGIONE PER ALLESTIMENTO MUSEO (LL.RR. 6/95-9/96-4 e	18.592,44
4058	1	RIMBORSO DAI LOTTIZZANTI LOTTIZZAZIONE CASULA E PIU' PER REALIZ	59.940,77
4059	1	RIMBORSO DAI PRIVATI COSTO OO.UU. LOTTIZZ. "IS MELONIS" (208010	103.276,79
		Totale	181.810,00

Elenco residui attivi dell'anno 2007

Capitolo	Art.	Descrizione	Importo
3062	1	FITTI REALI DI TERRENI (terreni, particelle, lotti agricoli)	1.322,11
3201	1	CANONE OCCUPAZIONE SPAZI ED AREE PUBBLICHE (sostituisce risorsa	244,00
		Totale	1.566,11

Elenco residui attivi dell'anno 2008

Capitolo	Art.	Descrizione	Importo
1025	1	TASSA SMALTIMENTO RIFIUTI SOLIDI URBANI	30.729,42
3062	1	FITTI REALI DI TERRENI (terreni, particelle, lotti agricoli)	2.197,74
4821	1	FINANZIAMENTO RAS PER PROGETTO RISPARMI ENERGETICO E CONTENI ME	11.963,92
5024	1	MUTUO PER OPERE IDRICHE E FOGNARIE ANNO 1990- CARICO STATO - S.	18.528,36
		Totale	63.419,44

Elenco residui attivi dell'anno 2009

Capitolo	Art.	Descrizione	Importo
1025	1	TASSA SMALTIMENTO RIFIUTI SOLIDI URBANI	46.405,01
2070	1	CONTRIBUTI PER AZIONI D'INFORMAZIONE SULLA GESTIONE E TUTELA SI	11.160,00
3062	1	FITTI REALI DI TERRENI (terreni, particelle, lotti agricoli)	2.050,99
4055	2	POR MIS. 1.5 B FINANZ. ASSESS. REG.LE DIFESA AMBIENTE PER "REAL	20.136,63

Capitolo	Art.	Descrizione	Importo
4078	1	Trasf. RAS per realizzazione P.I.P. (S. 2090101- cap.21)	664,16
		Totale	80.416,79

Elenco residui attivi dell'anno 2010

Capitolo	Art.	Descrizione	Importo
1002	3	Recupero evasione tributaria ICI (Imposta comunale sugli immobi	48.010,73
1006	1	IMPOSTA COMUNALE SULLA PUBBLICITA' (FISSA)	3.349,66
1025	1	TASSA SMALTIMENTO RIFIUTI SOLIDI URBANI	31.127,88
3062	1	FITTI REALI DI TERRENI (terreni, particelle, lotti agricoli)	2.475,78
3164	1	Rimborso spese per pubblicazioni aggiuntive testo Arti e Mestie	7.668,00
4017	1	Alienazioni di pubblicazioni (S 2050205/4)	4.790,00
4027	1	CONTRIBUTO DELLA REGIONE PER PIANO URBANISTICO COMUNALE. (S: 20	53.630,21
4079	1	Trasf. RAS POR FESR 2007-2013 ASSE III OBIETTIVO 3.1 Risparmio	28.411,08
		Totale	179.463,34

Elenco residui attivi dell'anno 2011

Capitolo	Art.	Descrizione	Importo

1002	3	Recupero evasione tributaria ICI (Imposta comunale sugli immobi	44.290,99
1006	1	IMPOSTA COMUNALE SULLA PUBBLICITA' (FISSA)	1.771,00
1025	1	TASSA SMALTIMENTO RIFIUTI SOLIDI URBANI	70.965,54
3009	1	Proventi derivanti da sanzioni per violazione codice strada (50	3.275,09
3010	1	Proventi derivanti da sanzioni per violazioni legge, regola men	5.485,96
3062	1	FITTI REALI DI TERRENI (terreni, particelle, lotti agricoli)	3.158,50
4081	1	TRASFERIMENTO RAS POR FESR 2007-2013 PER REDAZIONE PIANI DI GES	10.000,00
		Totale	138.947,08

Elenco residui attivi dell'anno 2012

Capitolo	Art.	Descrizione	Importo
1002	3	Recupero evasione tributaria ICI (Imposta comunale sugli immobi	25.420,44

Capitolo	Art.	Descrizione	Importo
1006	1	IMPOSTA COMUNALE SULLA PUBBLICITA' (FISSA)	2.219,00
1025	1	TASSA SMALTIMENTO RIFIUTI SOLIDI URBANI	78.333,74
1025	2	Recupero evasione tributaria TARSU	562,00
2039	1	CONTRIBUTO R.A.S. PER SUPPORTO SERVIZI BALNEAZIONE (S: 10910305	787,56
3009	1	Proventi derivanti da sanzioni per violazione codice strada (50	7.284,56
3062	1	FITTI REALI DI TERRENI (terreni, particelle, lotti agricoli)	1.479,37

3144	1	RIMBORSO DALLA REGIONE PER SPESE ELEZIONI AMMINISTRATIVE E REF	6.084,97
3201	1	CANONE OCCUPAZIONE SPAZI ED AREE PUBBLICHE (sostituisce risorsa	154,00
4083	1	Trasferimento RAS PSR 2007-2013- Misura 125.1- manutenzione str	25.000,59
		Totale	147.326,23
Totale generale			**813.982,66**

RESIDUI PASSIVI

Elenco residui passivi dell'anno 2006

Capitolo	Art	P. Conti	Descrizione		Importo
40000401	1	7.02.04.02	5004/00-RESTITUZIONE DEPOSITI CAUZIONALI	(E.	852,38
			Totale		852,38

Elenco residui passivi dell'anno 2007

Capitolo	Art	P. Conti	Descrizione		Importo
40000401	1	7.02.04.02	5004/00-RESTITUZIONE DEPOSITI CAUZIONALI	(E.	2.134,11
			Totale		2.134,11

Elenco residui passivi dell'anno 2008

Capitolo	Art	P. Conti	Descrizione		Importo
40000401	1	7.02.04.02	5004/00-RESTITUZIONE DEPOSITI CAUZIONALI	(E.	2.169,32
			Totale		2.169,32

Elenco residui passivi dell'anno 2009

Capitolo	Art	P. Conti	Descrizione	Importo
40000502	1	7.02.99.99	5005/02 SPESE PER SERVIZI PER CONTO TERZI (E. CAP. 600	1.624,23
			Totale	1.624,23

Elenco residui passivi dell'anno 2010

Capitolo	Art	P. Conti	Descrizione	Importo
10810316	1	1.03.02.09	Spese per segnaletica stradale e miglioramento circol	1.000,00
40000401	1	7.02.04.02	5004/00-RESTITUZIONE DEPOSITI CAUZIONALI (E.	366,64
			Totale	1.366,64

Elenco residui passivi dell'anno 2011

Capitolo	Art	P. Conti	Descrizione	Importo
40000401	1	7.02.04.02	5004/00-RESTITUZIONE DEPOSITI CAUZIONALI (E.	201,30
			Totale	201,30

Elenco residui passivi dell'anno 2012

Capitolo	Art	P. Conti	Descrizione	Importo
Capitolo	Art	P. Conti	Descrizione	Importo
40000401	1	7.02.04.02	5004/00-RESTITUZIONE DEPOSITI CAUZIONALI (E.	237,54

Totale	237,54

1.4 La gestione di cassa

Un discorso ulteriore deve essere effettuato analizzando la gestione di cassa che, per effetto:

- della reintroduzione delle previsioni di cassa nel bilancio, operata dal nuovo ordinamento finanziario armonizzato;
- della nuova formulazione dell'art. 162, comma 6, TUEL secondo cui "Il bilancio di previsione è deliberato … garantendo un fondo di cassa finale non negativo";
- del permanere della stringente disciplina della Tesoreria;,
- del rispetto dei tempi medi di pagamento;

ha ormai assunto una rilevanza strategica sia per l'amministrazione dell'ente che per i controlli sullo stesso.

L'oculata gestione delle movimentazioni di cassa, per motivazioni non solo di carattere normativo ma anche legate alla contingente realtà socio-economica, è diventata prassi necessaria ed inderogabile per tutti gli operatori dell'Ente, sia in fase di previsione, di gestione che di rendicontazione perché, oltre che garantire - di fatto - il perseguimento di uno dei principi di bilancio, permette di evitare, o quantomeno contenere, possibili deficit monetari che comportano il ricorso alle onerose anticipazioni di tesoreria.

La verifica dell'entità degli incassi e dei pagamenti e l'analisi sulla capacità di smaltimento dei residui forniscono interessanti informazioni sull'andamento complessivo dei flussi monetari e sul perseguimento degli equilibri prospettici.

I valori risultanti dal Conto del bilancio sono allineati con il Conto del tesoriere rimesso nei termini di legge e parificato da questa amministrazione.

Il risultato della gestione di cassa coincide con il fondo di cassa di fine esercizio o, nel caso in cui il risultato fosse negativo, con l'anticipazione di tesoreria. Ne consegue che il Fondo di cassa finale non può essere negativo, se non nel caso di permanenza, a fine esercizio, dell'utilizzo dell'anticipazione di tesoreria.

La voce "Pagamenti per azioni esecutive non regolarizzate al 31 dicembre" evidenzia eventuali pignoramenti effettuati presso la Tesoreria Unica e che, al termine dell'anno, non hanno trovato ancora una regolarizzazione nelle scritture contabili dell'ente.

RISULTATO DELLA GESTIONE DI CASSA	GESTIONE		
	RESIDUI	COMPETENZA	TOTALE
Fondo cassa al 01/01/2016			€ 2.437.322,72
INCASSI	€ 1.239.335,91	€ 3.786.762,66	€ 5.026.098,57
PAGAMENTI	€ 927.062,71	€ 4.427.521,57	€ 5.354.584,28

Saldo di cassa al 31/12/2016			€ 2.108.837,01
Pagamenti per azioni esecutive non regolarizzate al 31/12			
		Fondo cassa al 31/12/2016	**€ 2.108.837,01**

Dalla tabella si evince che il risultato complessivo della gestione di cassa, al pari di quanto visto per la gestione complessiva, può essere scomposto in due parti: una prima riferita alla gestione di competenza ed una seconda a quella dei residui.

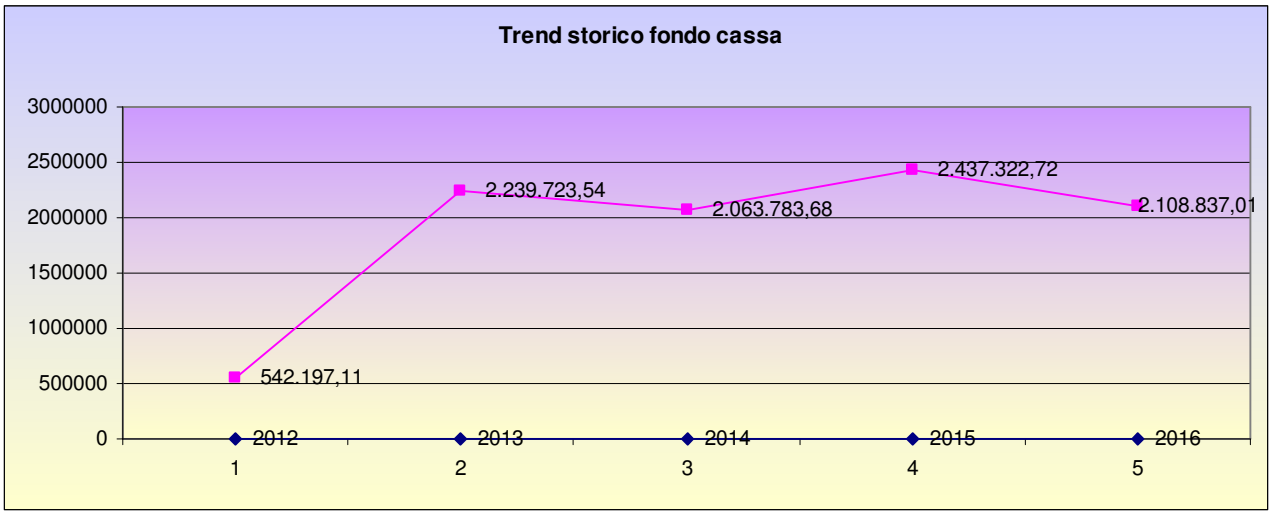

L'analisi dei risultati di competenza dimostra la capacità dell'ente di trasformare, in tempi brevi, accertamenti ed impegni in flussi finanziari di entrata e di uscita e, nello stesso tempo, di verificare se lo stesso è in grado di produrre un flusso continuo di risorse monetarie tale da soddisfare le esigenze di pagamento, riducendo il ricorso ad anticipazioni di tesoreria o a dilazioni di pagamento con addebito degli interessi passivi.

In un'analisi disaggregata, inoltre, il risultato complessivo può essere analizzato attraverso le componenti fondamentali del bilancio cercando di evidenziare quale di queste partecipa più attivamente al conseguimento del risultato. Un discorso del tutto analogo può essere effettuato per la gestione residui, dove occorre rilevare che un risultato positivo del flusso di cassa, compensando anche eventuali deficienze di quella di competenza, può generare effetti positivi sulla gestione monetaria complessiva.

I dati riferibili alla gestione di cassa del 2016, distinta tra competenza e residui, sono sintetizzati nella seguente tabella:

FLUSSI DI CASSA ANNO 2016	Incassi/pagamenti c/residui	Incassi/pagamenti c/competenza	Totale incassi/pagamenti
FONDO CASSA INIZIALE			
Titolo 1 - Entrate di natura tributaria	€ 177.638,95	€ 1.247.484,95	€ 1.425.123,90
Titolo 2 - Trasferimenti correnti	€ 803.455,30	€ 1.595.794,46	€ 2.399.249,76
Titolo 3 - Entrate Extratributarie	€ 47.367,18	€ 184.361,91	€ 231.729,09
Totale Titoli 1+2+3 Entrata (A)	**€ 1.028.461,43**	**€ 3.027.641,32**	**€ 4.056.102,75**

Titolo 1 - Spese correnti	€ 470.114,13	€ 3.109.720,15	€ 3.579.834,28
Titolo 4 - Rimborso di prestiti	€ 0,00	€ 273.479,87	€ 273.479,87
Totale Titoli 1+4 Spesa (B)	**€ 470.114,13**	**€ 3.383.200,02**	**€ 3.853.314,15**
Differenza di parte corrente (C=A-B)	**€ 558.347,30**	**- € 355.558,70**	**€ 202.788,60**
Titolo 4 - Entrate in conto capitale	€ 210.537,49	€ 300.764,20	€ 511.301,69
Titolo 5 - Entrate da riduzione attività finanziarie	€ 290,11	€ 0,00	€ 290,11
Titolo 6 - Accensione prestiti	€ 0,00	€ 0,00	€ 0,00
Totale Titoli 4+5+6 Entrata (D)	**€ 210.827,60**	**€ 300.764,20**	**€ 511.591,80**
Titolo 2 - Spese in conto capitale	€ 429.736,32	€ 590.007,76	€ 1.019.744,08
Titolo 3 - Spese per incremento attività finanziarie	€ 0,00	€ 0,00	€ 0,00
Totale Titoli 2+3 Spesa (E)	**€ 429.736,32**	**€ 590.007,76**	**€ 1.019.744,08**
Differenza di parte capitale (F=D-E)	**- € 218.908,72**	**- € 289.243,56**	**- € 508.152,28**
Titolo 7 - Anticipazioni da Istituto Tesoriere			
Titolo 5 - Chiusura Anticipazioni da Istituto Tesorerie (-)			
Titolo 9 - Entrate per conto di terzi e partite di giro	€ 46,88	€ 458.357,14	€ 458.404,02
Titolo 7 - Spese per conto di terzi e partite di giro (-)	€ 27.212,26	€ 454.313,79	481.526,05
FONDO CASSA FINALE			**€ 2.108.837,01**

Movimentazioni riguardanti le anticipazioni da Istituto Tesoriere

Con riferimento all'analisi del titolo Titolo 7^ "*Entrate da anticipazione da istituto tesoriere*" e del Titolo 5^ "*Spese per la chiusura anticipazioni da istituto tesoriere*", anche in relazione alle prescrizioni informative di cui all'art. 11, comma 6, lettera f) del D.Lgs. n. 118/2011, si evidenzia che l'Ente, nel corso dell'esercizio 2016 **non** ha fatto ricorso ad anticipazioni di Tesoreria.

2 IL RISPETTO DEI VINCOLI DI FINANZA PUBBLICA 2016

Alla luce delle previsioni di entrata e di spesa riportate nella parte precedente, risulta interessante fornire specifiche indicazioni sullo stato di conseguimento del rispetto del vincoli di finanza pubblica relativo al pareggio di bilancio, che, a decorre dal 2016, ha sostituito le previgenti disposizioni in materia di Patto di Stabilità interno.

La Legge 208/2015 (Legge di Stabilità 2016) ha previsto infatti al comma 707 che "*A decorrere dall'anno 2016 cessano di avere applicazione l'articolo 31 della legge 12 novembre 2011, n.183 e tutte le norme concernenti la disciplina del patto di stabilità interno degli enti locali e i commi 461, 463, 464, 468, 469 ed i commi da 474 a 483 dell'articolo 1 della legge 23 dicembre 2014, n.190*".

Ai sensi del comma 710 della suddetta norma, ai fini del concorso al contenimento dei saldi di finanza pubblica, gli enti locali devono conseguire un **saldo non negativo**, in termini di **competenza,** tra le entrate finali e le spese finali, come eventualmente modificato ai sensi dei commi 728, 730, 731 e 732.

Il successivo comma 711 ha previsto che, limitatamente all'anno 2016, tra entrate e le spese finali in termini di competenza è considerato il fondo pluriennale vincolato, di entrata e di spesa, al netto della quota riveniente dal ricorso all'indebitamento.

Ai sensi del comma 712 *"A decorrere dall'anno 2016, al bilancio di previsione è allegato un prospetto obbligatorio contenente le previsioni di competenza triennali rilevanti in sede di rendiconto ai fini della verifica del rispetto del saldo di cui al comma 710, come declinato al comma 711"*
A tal fine, il prospetto allegato al bilancio di previsione **non considera gli stanziamenti del fondo crediti di dubbia esigibilità** e dei **fondi spese e rischi futuri** concernenti accantonamenti destinati a confluire nel risultato di amministrazione.

Al termine dell'esercizio le risultanze contabili, così come riportate nel prospetto di certificazione della gestione, dimostrano il rispetto dell'obbiettivo del pareggio, come riportate nella tabella che segue:

SALDO DI FINANZA PUBBLICA 2016	
	Competenza
Fondo pluriennale vincolato di entrata per spese correnti	745.437,38
Fondo pluriennale vincolato di entrata per spese in c/capitale al netto quota fin.da debito	960.683,11
ENTRATE FINALI valide ai fini del saldo di finanza pubblica	4.427.326,91
SPESE FINALI valide ai fini del saldo di finanza pubblica	5.315.928,34
SALDO TRA ENTRATE E SPESE FINALI valide ai fini del saldo di finanza pubblica	**817.519,06**
SALDO OBIETTIVO PAREGGIO RIDETERMIANTO PREVISIONE ANNO 2016	**37.844,33**
SALDO SPAZI FIANZIARI ACQUISITI CON I PATTI RAGIONALIZZATI E CON IL PATTO ORIZZONTALE NAZIONALE 2016 E NON UTILIZZATI PER IMPEGNI DI SPESA IN C/CAPITALE	
SALDO OBIETTIVO PAREGGIO RIDETERMINATO FINALE 2016	**817.519,06**
DIFFERENZA TRA SALDO TRA ENTRATE FINALI E SPESE FINALI valide ai fini del saldo di finanza pubblica E SALDO OBIETTIVO PAREGGIO RIDETERMINATO FINALE 2016	**€ 817.519,06**

Ente COMUNE DI SANTA GIUSTA (provincia di OR)

MONIT/16

MONITORAGGIO DELLE RISULTANZE DEL SALDO DI FINANZA PUBBLICA AI SENSI DEL COMMA 719 DELL'ARTICOLO 1 DELLA LEGGE 28/12/2015, N. 208 (LEGGE DI STABILITA' 2016)

CITTA' METROPOLITANE - PROVINCE - COMUNI

(migliaia di euro)

SALDO TRA ENTRATE FINALI E SPESE FINALI IN TERMINI DI COMPETENZA (ART. 1, comma 710 e seguenti, Legge di stabilità 2016)		Sezione 1	
		Previsioni di competenza 2016 (1) (a)	Dati gestionali (stanziamenti FPV/ accertamenti e impegni) al 31.12.2016 (b)
A) Fondo pluriennale vincolato di entrata per spese correnti (2)	(+)	**745**	**745**
B) Fondo pluriennale vincolato di entrata in conto capitale al netto della quota finanziata da debito (2)	(+)	**961**	**961**
C) Titolo 1 - Entrate correnti di natura tributaria, contributiva perequativa	(+)	**1.716**	**1.632**
D1) Titolo 2 - Trasferimenti correnti	(+)	2.081	1.879
D2) Contributo di cui all'art. 1, comma 20, legge di stabilità 2016 (solo per i comuni)	(-)	0	0
D) Titolo 2 - Trasferimenti correnti validi ai fini dei saldi finanza pubblica (D=D1-D2)	(+)	**2.081**	**1.879**
E) Titolo 3 - Entrate extratributarie	(+)	**475**	**239**
F) Titolo 4 - Entrate in c/capitale	(+)	**2.906**	**678**
G) Titolo 5 - Entrate da riduzione di attività finanziarie	(+)	**0**	**0**
H) ENTRATE FINALI VALIDE AI FINI DEI SALDI DI FINANZA PUBBLICA (H=C+D+E+F+G)		**7.178**	**4.428**
I1) Titolo 1 - Spese correnti al netto del fondo pluriennale vincolato	(+)	4.621	3.439
I2) Fondo pluriennale vincolato di parte corrente (2)	(+)	380	380
I3) Fondo crediti di dubbia esigibilità di parte corrente al netto della quota finanziata da avanzo (3)	(-)	159	
I4) Fondo contenzioso (destinato a confluire nel risultato di amministrazione) (4)	(-)	0	
I5) Altri accantonamenti (destinati a confluire nel risultato di amministrazione) (4)	(-)	18	
I6) Spese correnti per interventi di bonifica ambientale di cui all'art. 1, comma 716, Legge di stabilità 2016	(-)	0	0
I7) Spese correnti per sisma maggio 2012, finanziate secondo le modalità di cui all'art. 1, comma 441, Legge di stabilità 2016 (per gli enti locali dell'Emilia Romagna, Lombardia e Veneto)	(-)	0	0
I) Titolo 1 - Spese correnti valide ai fini dei saldi di finanza pubblica (I=I1+I2-I3-I4-I5-I6-I7)	(+)	**4.824**	**3.819**
L1) Titolo 2 - Spese in c/ capitale al netto del fondo pluriennale vincolato	(+)	3.239	714
L2) Fondo pluriennale vincolato in c/capitale al netto delle quote finanziate da debito (2)	(+)	883	883
L3) Fondo crediti di dubbia esigibilità in c/capitale al netto della quota finanziata da avanzo (3)	(-)	0	
L4) Altri accantonamenti (destinati a confluire nel risultato di amministrazione) (4)	(-)	0	
L5) Spese per edilizia scolastica di cui all'art. 1, comma 713, Legge di stabilità 2016	(-)	100	100
L6) Spese in c/capitale per interventi di bonifica ambientale di cui all'art. 1, comma 716, Legge di stabilità 2016	(-)	0	0
L7) Spese in c/capitale per sisma maggio 2012, finanziate secondo le modalità di cui all'art. 1, comma 441, Legge di stabilità 2016 (solo per gli enti locali dell'Emilia Romagna, Lombardia e Veneto)	(-)	0	0
L8) Spese per la realizzazione del Museo Nazionale della Shoah di cui all'art. 1, comma 750, Legge di stabilità 2016	(-)	0	0
L) Titolo 2 - Spese in c/capitale valide ai fini dei saldi di finanza pubblica (L=L1+L2-L3-L4-L5-L6-L7-L8)	(+)	**4.022**	**1.497**
M) Titolo 3 - Spese per incremento di attività finanziaria	(+)	**1**	**1**
N) SPESE FINALI VALIDE AI FINI DEI SALDI DI FINANZA PUBBLICA (N=I+L+M)		**8.847**	**5.317**
O) SALDO TRA ENTRATE E SPESE FINALI VALIDE AI FINI DEI SALDI DI FINANZA PUBBLICA (O=A+B+H-N)		**37**	**817**

Ente COMUNE DI SANTA GIUSTA (provincia di OR)

MONIT/16

MONITORAGGIO DELLE RISULTANZE DEL SALDO DI FINANZA PUBBLICA AI SENSI DEL COMMA 719 DELL'ARTICOLO 1 DELLA LEGGE 28/12/2015, N. 208 (LEGGE DI STABILITA' 2016)

CITTA' METROPOLITANE - PROVINCE - COMUNI

(migliaia di euro)

SALDO TRA ENTRATE FINALI E SPESE FINALI IN TERMINI DI COMPETENZA (ART. 1, comma 710 e seguenti, Legge di stabilità 2016)	Sezione 1	
	Previsioni di competenza 2016 (1) (a)	Dati gestionali (stanziamenti FPV/ accertamenti e impegni) al 31.12.2016 (b)
P) OBIETTIVO DI SALDO FINALE DI COMPETENZA 2016	0	0
Q) DIFFERENZA TRA IL SALDO TRA ENTRATE E SPESE FINALI E OBIETTIVO DI SALDO FINALE DI COMPETENZA (O-P) (5)	37	817
R) Impegni di spesa in conto capitale di cui all'articolo 1, comma 728, legge n. 208/2015 (PATTO REGIONALIZZATO - rif. par. C.2)		0
S) Impegni di spesa in conto capitale di cui all'articolo 1, comma 732, legge n. 208/2015 (PATTO ORIZZONTALE NAZIONALE -rif. par. C.2)		0

Note

1) In sede di monitoraggio al 30 giugno 2016 inserire i dati relativi alla previsione iniziale. In sede di monitoraggio al 30 settembre 2016 inserire i dati relativi alla previsione assestata (comprendente le variazioni approvate alla data del 30 settembre 2016). In sede di monitoraggio al 31 dicembre 2016 inserire i dati relativi alla previsione definitiva (comprendente tutte le variazioni approvate nel corso dell'esercizio).

2) In sede di monitoraggio al 30 giugno 2016 inserire i dati relativi alla previsione iniziale. In sede di monitoraggio al 30 settembre 2016 inserire i dati relativi alla previsione assestata. Nel monitoraggio al 31 dicembre indicare l'importo di preconsuntivo.

3) Compilare solo la voce relativa alla previsione (colonna a), indicando il fondo crediti di dubbia esigibilità al netto dell'eventuale quota finanziata dall'avanzo.

4) Compilare solo la voce relativa alla previsione (colonna a). I fondi di riserva, il fondo contenzioso e i fondi speciali non sono destinati a confluire nel risultato di amministrazione.

5) Ai fini della verifica del rispetto dell'obiettivo di saldo finale di competenza rileva la sola situazione annuale (al 31 dicembre 2016) relativa ai dati gestionali di cui alla colonna b). In caso di differenza positiva o pari a 0, il pareggio è stato conseguito. In caso di differenza negativa, il pareggio non è stato conseguito.

Ente COMUNE DI SANTA GIUSTA (provincia di OR)

MONIT/16

MONITORAGGIO DELLE RISULTANZE DEL SALDO DI FINANZA PUBBLICA AI SENSI DEL COMMA 719 DELL'ARTICOLO 1 DELLA LEGGE 28/12/2015, N. 208 (LEGGE DI STABILITA' 2016)

CITTA' METROPOLITANE - PROVINCE - COMUNI

(migliaia di euro)

Sezione 2-INFORMAZIONI AGGIUNTIVE (6)	Previsioni annuali aggiornate (7)		
	2016	2017	2018
1) Fondo pluriennale vincolato di entrata di parte corrente	745	380	0
2) Fondo pluriennale vincolato di entrata in conto capitale	961	883	0
3) Quota del Fondo pluriennale vincolato di entrata in c/capitale finanziata da debito	0	0	0
4) Fondo pluriennale vincolato di spesa di parte corrente	380	0	0
5) Fondo pluriennale vincolato di spesa in conto capitale	883	0	0
6) Quota del Fondo pluriennale vincolato di spesa in c/capitale finanziata da debito	0	0	0
7) Fondo crediti di dubbia esigibilità di parte corrente iscritto nella spesa del bilancio di previsione	159	198	241
8) Fondo crediti di dubbia esigibilità di parte corrente di cui al punto 7) al netto della quota finanziata da avanzo	159	198	241
9) Fondo crediti di dubbia esigibilità di parte corrente di cui al punto 7) determinato in assenza di gradualità	286	286	286
10) Fondo crediti di dubbia esigibilità in c/capitale iscritto nella spesa del bilancio di previsione	0	0	0
11) Fondo crediti di dubbia esigibilità in c/capitale di cui al punto 10) al netto della quota finanziata da avanzo	0	0	0
12) Fondo crediti di dubbia esigibilità in c/capitale di cui al punto 10) determinato in assenza di gradualità	0	0	0

Composizione risultato di amministrazione (8):	al 31/12/2015
13) Risultato di amministrazione al 31 dicembre 2015	3.785
14) parte accantonata (FCDE + Altri fondi)	663
15) parte vincolata	1.757
16) parte destinata agli investimenti	273
17) parte disponibile	1.092
18) disavanzo di amministrazione al 31 dicembre 2015 da ripianare	0

6) Sulle modalità di compilazione della Sezione 2, si rinvia al paragrafo B.2 dell'Allegato al presente decreto.

7) La procedura consente alle province e alle città metropolitane che nell'anno 2016 predispongono il bilancio di previsione per la sola annualità 2016, ai sensi del comma 756 dell'articolo 1 della legge n. 2018/2011, di non valorizzare i dati relativi alle previsioni 2017/2018.

8) In sede di I° monitoraggio, le informazioni sono quelle desunte dal prospetto "a) Risultato presunto di amministrazione" allegato al bilancio di previsione (di cui all'allegato 9 del D.Lgs. 118/2011), mentre in sede di II° e III° monitoraggio devono essere indicate le informazioni così come risultanti nel rendiconto di gestione (desunte dal prospetto dimostrativo del risultato di amministrazione – di cui allegato n. 10 –Rendiconto della gestione al D.Lgs. 118/2011).

SANTA GIUSTA lì, 31.12.2016

Il Responsabile del Servizio Finanziario
Dott.ssa Silvia Spiga

COMUNE DI SANTA GIUSTA - Prot. Cristiano

3 ANALISI DELL'ENTRATA

Conclusa l'analisi del risultato finanziario complessivo e di quelli parziali, con questo capitolo approfondiamo i contenuti delle singole parti del Conto del bilancio, analizzando separatamente l'Entrata e la Spesa.

L'Ente locale, per sua natura, è caratterizzato dall'esigenza di massimizzare la soddisfazione degli utenti-cittadini attraverso l'erogazione di servizi che trovano la copertura finanziaria in una precedente attività di acquisizione delle risorse. L'attività di ricerca delle fonti di finanziamento, sia per la copertura della spesa corrente che di quella d'investimento, costituisce il primo momento dell'attività di programmazione. Da essa e dall'ammontare delle risorse che sono state preventivate, distinte a loro volta per natura e caratteristiche, conseguono le successive previsioni di spesa.

Per questa ragione l'analisi si sviluppa prendendo in considerazione dapprima le entrate, cercando di evidenziare le modalità in cui le stesse finanziano la spesa al fine di perseguire gli obiettivi definiti.

In particolare, l'analisi della parte Entrata che segue parte da una ricognizione sui titoli per poi passare ad approfondire i contenuti di ciascuno di essi.

3.1 Analisi delle entrate per titoli

L'intera manovra di acquisizione delle risorse, posta in essere da questa amministrazione nel corso dell'anno 2016, è sintetizzata nell'analisi per titoli riportata nella tabella sottostante; dalla sua lettura si comprende come i valori complessivi siano stati determinati e, di conseguenza, quali scelte l'amministrazione abbia posto in essere nell'anno.

Il primo livello di classificazione delle entrate prevede la suddivisione delle stesse in "Titoli", i quali richiamano la "natura" e "la fonte di provenienza".

In particolare:

- il "Titolo 1" comprende le entrate aventi natura tributaria, contributiva e perequativa per le quali l'ente ha una certa discrezionalità impositiva attraverso appositi regolamenti, nel rispetto della normativa quadro vigente;
- il "Titolo 2" vede iscritte le entrate provenienti da trasferimenti correnti dallo Stato, da altri enti del settore pubblico allargato e, in genere, da economie terze. Esse sono finalizzate alla gestione corrente e, cioè, ad assicurare l'ordinaria e giornaliera attività dell'ente;
- il "Titolo 3" sintetizza tutte le entrate di natura extratributaria, per la maggior parte costituite da proventi di natura patrimoniale propria o derivanti dall'erogazione di servizi pubblici;
- il "Titolo 4" è costituito da entrate in conto capitale, derivanti da alienazione di beni e da trasferimenti dello Stato o di altri enti del settore pubblico allargato diretti a finanziare le spese d'investimento;
- il "Titolo 5" propone le entrate da riduzione di attività finanziarie, relative alle alienazioni di attività finanziarie ed altre operazioni finanziarie che non costituiscono debito per l'ente;
- il "Titolo 6" comprende ottenute da soggetti terzi sotto forma di indebitamento a breve, medio e lungo termine;
- il "Titolo 7" che accoglie le entrate relative a finanziamenti a breve termine erogate in c/anticipazione dall'istituto tesoriere.

Nella tabella, oltre agli importi degli accertamenti e degli incassi, è riportato anche il valore in percentuale che indica la quota di partecipazione di ciascun titolo alla determinazione del volume complessivo delle entrate.

ENTRATE PER TITOLI	Accertamenti di competenza	%	Incassi di competenza	%
Titolo 1 - Entrate di natura tributaria	€ 1.631.835,63	0,33%	€ 1.247.484,95	0,32%
Titolo 2 - Trasferimenti correnti	€ 1.878.534,78	0,38%	€ 1.595.794,46	0,42%
Titolo 3 - Entrate Extratributarie	€ 238.715,02	0,04%	€ 184.361,91	0,04%
Titolo 4 - Entrate in conto capitale	€ 678.241,48	0,13%	€ 300.764,20	0,07%
Titolo 5 - Entrate da riduzione attività finanziarie	€ 0,00	0,00%	€ 0,00	0,00%
Titolo 6 - Accensione prestiti	€ 0,00	0,00%	€ 0,00	0,00%
Titolo 7 - Anticipazioni da Istituto Tesoriere	€ 0,00	0,00%	€ 0,00	0,00%
Titolo 9 - Entrate per conto di terzi e partite di giro	€ 458.357,14	0,09%	€ 458.357,14	0,12%
TOTALE ENTRATA	**€ 4.885.684,05**	**100,00 %**	**€ 3.786.762,66**	**100,00%**

3.2 Analisi dei titoli di entrata

L'analisi condotta finora sulle entrate ha riguardato esclusivamente i "Titoli" e, cioè, le aggregazioni di massimo livello che, quantunque forniscano una prima indicazione sulle fonti dell'entrata e sulla loro natura, non sono sufficienti per una valutazione complessiva della politica di raccolta delle fonti di finanziamento per la quale è più interessante verificare come i singoli titoli siano composti.

Per sopperire alle carenze informative, si propone una lettura di ciascuno di essi per "tipologie", cioè secondo una articolazione prevista dallo stesso legislatore.

3.2.1 Titolo 1^ Le Entrate tributarie

Le entrate tributarie rappresentano una voce particolarmente importante nell'intera politica di reperimento delle risorse posta in essere da questa amministrazione, consapevole dei riflessi che una eccessiva pressione fiscale possa determinare sulla crescita del tessuto economico del territorio amministrato.

Allo stesso tempo occorre tener presente che il progressivo processo di riduzione delle entrate da contributi da parte dello Stato impone alla Giunta di non poter ridurre in modo eccessivo le aliquote e le tariffe.

Nelle tabella sottostante viene presentata la composizione del titolo I dell'entrata con riferimento agli accertamenti risultanti dal rendiconto 2016 analizzati per tipologia di entrata:

TITOLO 1 - Tipologie	Accertamenti di competenza	%	Incassi di competenza	%
Tipologia 101: Imposte, tasse e proventi assimilati	€ 1.008.871,40	0,61%	€ 684.921,80	0,54%
Tipologia 301: Fondi perequativi da Amministrazioni Centrali	€ 622.964,23	0,38%	€ 562.563,15	0,45%
Totale TITOLO 1 - Entrate correnti di natura tributaria, contributiva e perequativa	**€ 1.631.835,63**	**100,00%**	**€ 1.247.484,95**	**100,00%**

Al riguardo si evidenzia come, con l'approvazione dei decreti attuativi del federalismo fiscale ed in particolare con le disposizioni contenute nel D.Lgs. n. 23/2011, confermate e integrate nella copiosa legislazione susseguitasi, il panorama delle entrate tributarie dei comuni ha subito una sostanziale modifica sia in termini quantitativi che qualitativi.

Le entrate tributarie sono suddivise dal legislatore in cinque "tipologie" delle quali le prime tre misurano le diverse forme di contribuzione (diretto o indiretta) dei cittadini alla gestione dell'ente.
Tra queste, quelle di maggiore interesse per gli enti locali, ed in particolare:

La tipologia 101 “Imposte, tasse e proventi assimilati” che raggruppa, com’è intuibile tutte quelle forme di prelievo coattivo effettuate direttamente dall'ente nei limiti della propria capacità impositiva, senza alcuna controprestazione da parte dell'amministrazione, nonché i corrispettivi versati dai cittadini contribuenti a fronte di specifici servizi o controprestazioni dell'ente anche se in alcuni casi non direttamente richiesti.
La normativa relativa a tale voce risulta in continua evoluzione. Attualmente in essa trovano allocazione:
- l'imposta municipale propria (IMU);
- l'imposta sulla pubblicità;
- TARI (tassa sui rifiuti);
- TASI (tassa sui servizi indivisibili);
- tassa ammissione a concorsi per posti a ruolo;
- recupero evasione tributi

La tipologia 301 “Fondi perequativi da Amministrazioni Centrali” che accoglie il Fondo di Solidarietà e, in genere tutti i trasferimenti compensativi di squilibri tributari, per consentire l’erogazione dei servizi in modo uniforme sul territorio nazionale.

*3.2.1.1 Analisi delle voci più significative del titolo 1^*

Gli accertamenti delle entrate del Titolo 1^ ammontano a complessive euro1.631.835,63.
Le entrate più rilevanti sono state le seguenti:

Descrizione	*Previsioni assestate*	*Accertamenti*	*riscossioni*	*Var. % Prev. Def./Acc*	*Var. % Acc./Risc*
Imposte, tasse e proventi assimilati					
Imposta Municipale Propria (IMU)	344.964,59	300.673,59	300.673,59	-0,13	-
ICI/IMU recupero evasione	95.364,00	86.329,51	55.823,51	-0,09	- 0,35
TASI	100.967,04	83.599,84	83.599,84	-0,17	-
Imposta sulla pubblicità	21.200,00	18.612,54	15.615,29	-0,12	- 0,16
TARI	525.000,00	*517.074,00*	228.135,65	-0,02	- 0,56
TARSU/TARI recupero evasione	4.000,00	2.247,83	749,83	-0,44	- 0,67
recupero evasione TASI	276,00	276,00	276,00	0,00	-
recupero evasione PUBBLICITA	1.000,00	58,09	58,09	-0,94	-
Altri tributi	100,00	0,00	0,00	-1,00	#DIV/0!
Totale imposte, tasse e prov. assimil.	1.092.871,63	1.008.871,40	684.931,80	-0,08	- 0,32
Fondi perequativi					
Fondo di solidarietà comunale	*623.412,83*	*622.964,23*	*562.563,15*	0,00	- 0,10
Totale fondi perequativi	623.412,83	622.964,23	562.563,15	0,00	- 0,10
Totale entrate Titolo I	**1.716.284,46**	**1.631.835,63**	**1.247.494,95**	-0,049	- 0,24

3.2.2 Titolo 2^ Le Entrate da trasferimenti correnti

Abbiamo già sottolineato, nelle relazioni degli anni passati, come il ritorno verso un modello di "federalismo fiscale" veda le realtà locali direttamente investite di un sempre maggiore potere impositivo all'interno di una regolamentazione primaria da parte dello Stato, che, di contro, ha determinato una progressiva riduzione dei trasferimenti centrali.

In particolare, con l'introduzione del Fondo sperimentale di riequilibrio (dal 2013 sostituito con il Fondo di Solidarietà) e la contestuale soppressione dei trasferimenti erariali, le voci della tipologia 101 si sono fortemente ridimensionate, in quanto comprendono oggi esclusivamente l'ex Fondo sviluppo investimenti e i trasferimenti erariali eventualmente non fiscalizzati.

In questo contesto di riferimento deve essere letto il Titolo 2^ delle entrate, nel quale le varie categorie misurano la contribuzione da parte dello Stato, della regione, di organismi dell'Unione europea e di altri enti del settore pubblico allargato finalizzata sia ad assicurare l'ordinaria gestione dell'ente che ad erogare i servizi di propria competenza.

Descrizione	*Previsioni assestate*	*Accertamenti*	*Riscossioni*	*Var. % Prev.Def./Acc*	*Var. % Acer./Risco*
Trasferimenti correnti da Amm.Pubbliche	2.081.075,65	1.878.534,78	1.595.794,46	-0,10	-0,15
Trasferimenti correnti da Famiglie	-	-	-		
Trasferimenti correnti da Imprese	-	-	-		
Trasferimenti correnti da Istituzioni Sociali Private	-	-	-		
Trasferimenti correnti da UE e resto del mondo	-	-	-		
Totale trasferimenti	**2.081.075,65**	**1.878.534,78**	**1.595.794,46**	-0,10	-0,15

3.2.3 Titolo 3^ Le Entrate extratributarie

Le Entrate extratributarie (Titolo 3^) costituiscono il terzo componente nella definizione dell'ammontare complessivo delle risorse destinate al finanziamento della spesa corrente.

Sono compresi in questo titolo i proventi dei servizi pubblici, i proventi dei beni dell'ente, gli interessi sulle anticipazioni e crediti, gli utili netti delle aziende speciali e partecipate, i dividendi di società e altre poste residuali come i proventi diversi.

Il valore complessivo del titolo è stato già analizzato in precedenza; in questo paragrafo si vuole approfondire il contenuto delle varie categorie riportate nella tabella seguente, dove viene proposto l'importo accertato nell'anno 2016 e la percentuale rispetto al totale del titolo.

Descrizione	Previsioni assestate	Accertamenti	Riscossioni	Var. % Prev. Def./Acc	Var. % Prev. Acc./Risc
Tip. 30100 - Vendita beni e servizi e proventi gestione beni					
Entrate vendita servizi	45.700,00	40.815,80	39.216,94	-0,11	-0,04
Entrate gestione dei beni	101.750,00	80.814,64	69.432,99	-0,21	-0,14
Totale Tip. 30100	*147.450,00*	*121.630,44*	*108.649,93*	-0,18	-0,11
Tip. 30200 Proventi attività repressione e controllo illeciti					
	31.879,37	6.032,01	1.032,01	-0,81	-0,83
Totale Tip. 30200	*31.879,37*	*6.032,01*	*1.032,01*	-0,81	-0,83
Tip. 30300 Interessi attivi					
	2.000,00	13,97	13,97	-0,99	0,00
Totale Titp. 30300	*2.000,00*	*13,97*	*13,97*	-0,99	0,00
Tip. 30400 Altre entrate da redditi di capitale					
	-				
Totale Tip. 30400	-	-	-		
Tip. 30500 Rimborsi e altre entrate correnti					
	294.100,00	111.038,60	74.666,00	-0,62	-0,33
Totale Tip. 30500	*294.100,00*	*111.038,60*	*74.666,00*	-0,62	-0,33
Totale entrate extratributarie	**475.429,37**	**238.715,02**	**184.361,91**	-0,50	-0,23

L'analisi in termini percentuali non sempre fornisce delle informazioni omogenee per una corretta analisi spazio-temporale e necessita, quindi, di adeguate precisazioni. Non tutti i servizi sono, infatti, gestiti direttamente dagli enti e, pertanto, a parità di prestazioni erogate, sono riscontrabili anche notevoli scostamenti tra i valori. Questi ultimi sono rinvenibili anche all'interno del medesimo ente, nel caso in cui nel corso degli anni si adotti una differente modalità di gestione dei servizi.
La tipologia 100, ad esempio, riassume in sé, oltre ai proventi della gestione patrimoniale, anche l'insieme dei servizi istituzionali, a domanda individuale e produttivi erogati dall'ente nei confronti della collettività amministrata, ma non sempre questi vengono gestiti direttamente dall'ente.
Ne consegue che il rapporto di partecipazione della tipologia 100 al totale del Titolo 3 deve essere oggetto di approfondimenti, in caso di scostamenti sensibili, al fine di accertare se si sono verificati:

a) incrementi o decrementi del numero dei servizi offerti;
b) modifiche nella forma di gestione dei servizi;
c) variazioni della qualità e quantità in ciascun servizio offerto.

L'analisi sulla redditività dei servizi deve inoltre essere effettuata considerando anche la tipologia 400 che misura le gestioni di servizi effettuate attraverso organismi esterni aventi autonomia giuridica o finanziaria. Ne consegue che questo valore deve essere oggetto di confronto congiunto con il primo, cioè con quello relativo ai servizi gestiti in economia, al fine di trarre un giudizio complessivo sull'andamento dei servizi a domanda individuale e produttivi attivati dall'ente.

*3.2.3.1 Analisi delle voci più significative del titolo 3^*

Gli accertamenti delle entrate del Titolo 3^ ammontano a complessive euro 238.715,02 .
Le entrate più rilevanti sono state le seguenti:

DESCRIZIONE	Previsione definitiva	Accertamenti	%
Proventi di beni	€ 45.700,00	€ 40.815,80	1,120
Proventi di servizi	€ 101.750,00	€ 80.814,64	1,259
Sanzioni circolazione stradale	€ 2.000,00	€ 316,01	6,329
Altre sanzioni amministrative	€ 23.879,37	€ 5.716,00	4,178
Interessi attivi	€ 2.000,00	€ 13,97	143,164
Proventi derivanti da opere pubbliche per incentivi art 93 c 7 ex D.Lgs 163/2006 (giroconto da investimenti)	€ 50.000,00	€ 10.392,70	4,811
IVA	€ 40.000,00	€ 1.713,61	23,343
COSAP	€ 58.000,00	€ 45.097,27	1,286
Rimborsi ed altre entrate correnti	€ 152.100,00	€ 53.835,02	2,825
Totale analisi delle voci del titolo 3	**€ 475.429,37**	**€ 238.715,02**	1,992

3.2.4 Titolo 4^ Le Entrate in conto capitale

Il Titolo 4^ rappresenta il primo aggregato delle entrate in conto capitale, sarebbe a dire delle entrate che contribuiscono, insieme a quelle dei Titoli 5^ e 6^, al finanziamento delle spese d'investimento ed all'acquisizione di beni utilizzabili per più esercizi, nei processi produttivi/erogativi dell'ente locale.

Anche per le entrate del Titolo 4 il legislatore ha presentato un'articolazione per tipologie, così come riportate nella seguente tabella.

Descrizione	*Previsioni assestate*	*Accertamenti*	*Riscossioni*	*Var. % Prev.Def./Acc*	*Var. % Acc./Risc*
Tributi in conto capitale					
Contributi agli investimenti	1.154.350,00	137.737,09	63.600,00	-0,88	- 0,54
Altri trasferimenti in conto capitale	1.234.283,51	483.076,99	179.736,80		
Entrate da alienazione di beni materiali e immateriali	437.721,48	3.300,90	3.300,90	-0,99	-
Altre entrate in conto capitale	80.000,00	54.126,50	54.126,50		
Totale entrate in conto capitale	**2.906.354,99**	**678.241,48**	**300.764,20**	-0,77	- 0,56

3.2.5 Titolo 5^ Le Entrate da riduzione di attività finanziarie

Il Titolo 5 accoglie le entrate relative ad alienazioni di attività finanziarie oltre che ad operazioni di credito che non costituiscono fonti di finanziamento per l'ente.
In questo paragrafo ci occuperemo di approfondirne il significato ed il contenuto con una ulteriore scomposizione nelle varie tipologie, anche in riferimento alla crescente importanza assunta da questa voce di bilancio, negli ultimi anni, nel panorama finanziario degli enti locali.

TITOLO 5 - Tipologie	Accertamenti di competenza	%	Incassi di competenza	%
Tipologia 100: Alienazione di attività finanziarie	€ 0,00		€ 0,00	
Tipologia 200: Riscossione crediti di breve termine	€ 0,00		€ 0,00	
Tipologia 300: Riscossione crediti di medio-lungo termine	€ 0,00		€ 0,00	
Tipologia 400: Altre entrate per riduzione di attività finanziarie	€ 0,00		€ 0,00	
Totale TITOLO 5 - Entrate da riduzione di attività finanziarie	**€ 0,00**	100,00 %	**€ 0,00**	100,00 %

3.2.6 Titolo 6^ Le Entrate da accensione di prestiti

La politica degli investimenti posta in essere dal nostro ente non può essere finanziata esclusivamente da contributi pubblici e privati (iscritti nel Titolo 4 delle entrate); quantunque l'intera attività di acquisizione delle fonti sia stata posta in essere cercando di minimizzare la spesa futura, in molti casi è risultato indispensabile il ricorso all'indebitamento.

Le entrate del Titolo 6 sono caratterizzate dalla nascita di un rapporto debitorio nei confronti di un soggetto finanziatore (banca, Cassa DD.PP., sottoscrittori di obbligazioni) e per disposizione legislativa, ad eccezione di alcuni casi appositamente previsti dalla legge, sono vincolate, nel loro utilizzo, alla realizzazione degli investimenti.

Il legislatore, coerentemente a quanto fatto negli altri titoli, ha previsto anche per esso un'articolazione secondo ben definite tipologie, nella quale tiene conto sia della durata del finanziamento che del soggetto erogante.
In particolare, nella tipologia 100 sono evidenziate le risorse relative ad eventuali emissioni di titoli obbligazionari (BOC); nelle tipologie 200 e 300 quelle relative ad accensione di finanziamenti, distinti in ragione della durata temporale del prestito; la tipologia 400 accoglie tutte le altre forme di indebitamento quali: leasing finanziario, operazioni di cartolarizzazione (finanziaria ed immobiliare), contratti derivati.

Il ricorso a forme di indebitamento nel corso dell'esercizio 2016, presenta la seguente situazione:

TITOLO 6- Tipologie	Accertamenti di competenza	%	Incassi di competenza	%
Tipologia 100: Emissione di titoli obbligazionari	€ 0,00		€ 0,00	
Tipologia 200: Accensione prestiti a breve termine	€ 0,00		€ 0,00	
Tipologia 300: Accensione mutui e altri finanziamenti a medio lungo termine	€ 0,00		€ 0,00	
Tipologia 400: Altre forme di indebitamento	€ 0,00		€ 0,00	
Totale TITOLO 6 - Accensione prestiti	**€ 0,00**	100,00%	**€ 0,00**	100,00%

3.2.7.1 Capacità di indebitamento residua

Com'è noto, agli enti locali è concessa la facoltà di assumere nuove forme di finanziamento solo se sussistono particolari condizioni previste dalla legge: l'articolo 204 del TUEL sancisce, infatti, che "… *l'ente locale può assumere nuovi mutui e accedere ad altre forme di finanziamento reperibili sul mercato solo se l'importo annuale degli interessi, sommato a quello dei mutui precedentemente contratti, a quello dei prestiti obbligazionari precedentemente emessi, a quello delle aperture di credito stipulate e a quello derivante da garanzie prestate ai sensi dell'articolo 207, al netto dei contributi statali e regionali in conto interessi, non supera il 12 per cento, per l'anno 2011, l'8 per cento, per gli anni dal 2012 al 2014, e il 10 per cento , a decorrere dall'anno 2015, delle entrate relative ai primi tre titoli delle entrate del rendiconto del penultimo anno precedente quello in cui viene prevista l'assunzione dei mutui*".

Il ricorso all'indebitamento, oltre che a valutazioni di convenienza economica (si ricorda che l'accensione di un mutuo determina di norma il consolidamento della spesa per interessi per un periodo di circa 15/20 anni, finanziabile con il ricorso a nuove entrate o con la riduzione delle altre spese correnti), è subordinato al rispetto di alcuni vincoli legislativi. Tra questi la capacità di indebitamento costituisce un indice sintetico di natura giuscontabile che limita la possibilità di contrarre debiti per gli scopi previsti dalla normativa vigente.

L'Amministrazione non ha acceso alcun mutuo, sia per evitare un ulteriore dispendio di risorse legate al rimborso delle quote di capitale e al costo degli interessi passivi, sia perché tale manovra avrebbe riflessi negativi nel rispetto degli obiettivi di finanza locale di cui in materia di "pareggio di bilancio", ai sensi dei commi 466 e seguenti dell'art. 1 della Legge n. 232/2016 (c.d. Legge di Bilancio 2017)".

3.2.7.2 Strumenti finanziari derivati

In riferimento alle prescrizioni di cui all'art. 11, comma 6, lettera k) del D.Lgs. n. 118/2011, relative agli obblighi di illustrazione degli impegni e degli oneri sostenuti dall'ente, derivanti da contratti relativi a strumenti finanziari derivati o da contratti di finanziamento che includono una componente derivata, si evidenzia che il nostro ente **non** ha sottoscritto contratti in strumenti derivati.

3.2.7.3 Garanzie principali o sussidiarie prestate dall'Ente

L'Ente non ha rilasciato garanzie a favori di terzi.

3.2.8 Titolo 7^ Le entrate da anticipazione da istituto tesoriere/cassiere

Il titolo 7^ delle entrate evidenzia l'entità delle risorse accertate per effetto dell'eventuale ricorso all'anticipazione di tesoreria.

Ai sensi dell'articolo all'art. 3, comma 17, della Legge 350/2003, le anticipazioni di tesoreria non costituiscono debito dell'ente, in quanto destinate a fronteggiare temporanee esigenze di liquidità e destinate ad essere chiuse entro l'esercizio. Pertanto, alla data del 31 dicembre di ciascun esercizio, l'ammontare delle entrate accertate e riscosse derivanti da anticipazioni deve corrispondere all'ammontare delle spese impegnate e pagate per la chiusura delle stesse.
Le entrate derivanti dalle anticipazioni di tesoreria e le corrispondenti spese riguardanti la chiusura delle anticipazioni di tesoreria sono contabilizzate nel rispetto del principio contabile generale n. 4, dell'integrità, per il quale le entrate e le spese devono essere registrate per il loro intero importo, al lordo delle correlate spese e entrate. Al fine di consentire la contabilizzazione al lordo, il principio contabile generale della competenza finanziaria n. 16, prevede che gli stanziamenti riguardanti i rimborsi delle anticipazioni erogate dal tesoriere non hanno carattere autorizzatorio.

Ai sensi del punto 3.26 del principio contabile applicato della competenza finanziaria, nel rendiconto è possibile esporre il saldo al 31 dicembre dell'anticipazione attivata al netto dei relativi rimborsi. In tal caso, bisogna dar conto di tutte le movimentazioni effettuate nel corso dell'esercizio sui capitoli di entrata e di

spesa riguardanti l'anticipazione, evidenziando l'utilizzo medio e l'utilizzo massimo dell'anticipazione nel corso dell'anno.

3.2.9 Criteri di contabilizzazione delle anticipazioni ed informativa supplementare

Con riferimento all'anticipazione di tesoreria, l'art. 11, comma 6, lettera f) del D.Lgs. n. 118/2011 prevede un obbligo di informativa supplementare in riferimento all'elenco delle movimentazioni effettuate nel corso dell'esercizio sui capitoli di entrata e di spesa riguardanti l'anticipazione, evidenziando l'utilizzo medio e l'utilizzo massimo dell'anticipazione nel corso dell'anno, nel caso in cui il conto del bilancio, in deroga al principio generale della integrità, espone il saldo al 31 dicembre dell'anticipazione attivata al netto dei relativi rimborsi.
Si evidenzia che questo Ente nel corso dell'esercizio 2016 non ha fatto ricorso ad anticipazioni di Tesoreria.

3.2.10 Titolo 9^ Le entrate per conto di terzi

Il Titolo 9 afferisce ad entrate poste in essere in nome e per conto di terzi in assenza di qualsiasi discrezionalità ed autonomia decisionale da parte dello stesso.
Rinviando al precedente capitolo relativo a "*L'equilibrio del Bilancio di terzi*" ed al successivo dedicato al "*Titolo 7^ della spesa*" per ulteriori approfondimenti, nella successiva tabella la spesa del titolo viene presentata suddivisa nelle varie tipologie.

TITOLO 9- Tipologie	**Accertamenti di competenza**	**%**	**Incassi di competenza**	**%**
Tipologia 100: Entrate per partite di giro	€ 454.474,57	0,99%	€ 454.474,57	0,99%
Tipologia 200: Entrate per conto terzi	€ 3.882,57	0,01%	€ 3.882,57	0,01%
Totale TITOLO 9 - Entrate per conto terzi e partite di giro	**€ 458.357,14**	100,00%	**€ 458.357,14**	100,00%

4 ANALISI DELL'AVANZO 2015 APPLICATO NELL'ESERCIZIO 2016

Prima di procedere all'analisi della spesa relativa all'esercizio 2016 è opportuno analizzare l'utilizzo effettuato nel corso dell'esercizio dell'avanzo di amministrazione; l'art. 11, comma 6, lett. c) del D.Lgs. n. 118/2011 prescrive, infatti, uno specifico obbligo informativo per *"le principali variazioni alle previsioni finanziarie intervenute in corso d'anno, comprendendo l'utilizzazione dei fondi di riserva e gli utilizzi delle quote vincolate e accantonate del risultato di amministrazione al 1° gennaio dell'esercizio precedente, distinguendo i vincoli derivanti dalla legge e dai principi contabili, dai trasferimenti, da mutui e altri finanziamenti, vincoli formalmente attribuiti dall'ente"*

Al fine di comprendere meglio le scelte poste in essere dall'amministrazione nel corso dell'ultimo triennio ed anche per ottemperare al dettato normativo, nelle tabelle seguenti viene presentato l'utilizzo effettuato dell'avanzo, nella sua ripartizione tra le spese correnti e quelle d'investimento: a tal proposito, si ricorda che l'avanzo determinato con il rendiconto dell'anno precedente può essere finalizzato alla copertura di spese correnti e di investimento; parimenti, nel caso di risultato negativo, l'ente deve provvedere al suo recupero attraverso l'applicazione al bilancio corrente.

AVANZO	BILANCIO 2016	UTILIZZO (Impegni su spese corrispondenti)
Avanzo applicato per spese correnti	€ 346.076,60	€ 316.674,09
Avanzo applicato per spese in conto capitale	€ 166.597,08	€ 162.446,41
Totale avanzo applicato	**€ 512.673,68**	**€ 479.120,50**

COMUNE DI SANTA GIUSTA

AVANZO DI AMMINISTRAZIONE ACCERTATO 2015 APPLICATO AL BILANCIO 2016

AVANZO DI AMMINISTRAZIONE APPROVATO CON DELIBERA C.C. N.28 del 13/07/2016	**€**	**3.785.139,82**
Di cui:		
A) Avanzo vincolato risultante da esercizio 2015	**€**	**1.756.741,05**
B) Avanzo per investimenti risultante da esercizio 2015	**€**	**273.161,54**
C) Avanzo per ammortamento risultante da esercizio 2015	**€**	**-**
D) Avanzo disponibile risultante da esercizio 2015	**€**	**1.092.356,16**
E) Avanzo accantonato per FCDE risultante da esercizio 2015	**€**	**662.881,07**

A) AVANZO VINCOLATO (di cui 732.637,69 accantonato e non utilizzabile) **€ 1.756.741,05**

Responsabile di servizio	Tipologia di spesa (corrente, investimento)	Intervento e Capitolo di spesa	Pratica numero	Delibera numero	Oggetto della spesa	Importo applicato al Bilancio 2016	
Amministrativo	Corrente	10450205/1	var 2/2016	GC	Acquisto beni per alunni con disabilità	€ 9.033,81	
Amministrativo	Corrente	10520208/1	var 1/2016	GC	Acquisti per spettacoli e manifestazioni culturali	€ 1.000,00	
Amministrativo	Corrente	10520318/1	var 1/2016	GC	Spese per spettacoli e manifestazioni culturali	€ 15.061,30	
Tecnico	Corrente	10960324/1	var 1/2016	GC	Redazione PUL	€ 18.468,91	
Tecnico	Corrente	10520209/1	ASSESTAMENTO		Acquisti vari per realizzazione pannello ceramico sagrato basilica, finanziato con avanzo vinc derivanti da avanzo proventi fitti terreni gravati da uso civico	€ 5.000,00	
Tecnico	Corrente	10520209/1	ASSESTAMENTO		Acquisti vari per realizzazione pannello ceramico sagrato basilica, finanziato con avanzo vinc derivanti da avanzo proventi fitti terreni gravati da uso civico	-€ 3.000,00	
Sociale	Corrente	11040531/1	ASSESTAMENTO		Piani personalizzati di sostegno per portatori di handicap	€ 3.877,94	
Sociale	Corrente	11040338/1	ASSESTAMENTO		Spese per inserimenti in struttura avanzo vincolato PLUS ORISTANO	€ 4.636,24	
Sociale	Corrente	11040565/1	ASSESTAMENTO		Provvidenze per neoplasie maligne- finanziato con avanzo vincolato RAS	€ 8.316,37	
Sociale	Corrente	11040566/1	ASSESTAMENTO		Provvidenze per talassemici- finanziato con avanzo vincolato RAS	€ 8.181,38	
Sociale	Corrente	11040559/1	ASSESTAMENTO		Provvidenze per assistenza infermi e minorati psichici- finanziato con avanzo vincolato RAS	€ 28.391,28	
Sociale	Corrente	11040552/1	ASSESTAMENTO		Provvidenze per nefropatici- finanziato con avanzo vincolato RAS	€ 2.813,13	
Sociale	Corrente	11040553/1	ASSESTAMENTO		Provvidenze per trasporto portatori di handicap- finanziato con avanzo vincolato RAS	€ 4.173,43	
Sociale	Corrente	11040534/1	ASSESTAMENTO		Spese per progetti ritornare a casa -quota avanzo vincolato RAS	€ 2.185,16	
Totale avanzo di amministrazione vincolato applicato alla parte corrente del Bilancio 2016							**€ 108.138,95**
Tecnico	Investimenti	20810177/1	var 2/2016	GC	Interventi viabilità rurale ponte geca	€ 10.000,00	
Tecnico	Investimenti	21050105/1	var 2/2016	GC	Realizzazione loculi cimiteriali	€ 10.041,19	
Totale avanzo di amministrazione vincolato applicato agli investimenti del Bilancio 2016							**€ 20.041,19**
Totale generale avanzo di amministrazione vincolato applicato al Bilancio 2016						**€ 128.180,14**	

Totale avanzo vincolato non ancora applicato **€ 1.628.560,91**

D+B) Avanzo disponibile **€ 1.365.517,70**

Responsabile di servizio	Tipologia di spesa (corrente, investimento)	Intervento e Capitolo di spesa	Pratica numero	Numero Delibera	Oggetto della spesa	Importo applicato al Bilancio 2016
Sociale	Corrente	11040542/1	ASSESTAMENTO		Interventi povertà estreme -quota avanzo disponibile	€ 63.500,00

Finanziario	Corrente	40210501/1	var 6/2016	CC	Estinzione anticipata mutui passivi istituto credito sportivo	€	170.837,65	
Tecnico	Corrente	10920304/1	var 3/2016	CC	Spese relative alla lottizzazione Sa Terrixedda, finanziato con avanzo disponibile	€	5.000,00	
Tecnico	Corrente	10920304/1	var 6/2016	CC	Spese relative alla lottizzazione Sa Terrixedda, finanziato con avanzo disponibile	-€	5.000,00	
Tecnico	Corrente	10960325/1	var 3/2016	CC	Spese relative alla lotta contro il punteruolo rosso, finanziato con avanzo disponibile	-€	7.502,00	
Tecnico	Corrente	10960325/1	var 3/2016	CC	Spese relative alla lotta contro il punteruolo rosso, finanziato con avanzo disponibile	€	11.102,00	
Totale avanzo di amministrazione disponibile applicato al Bilancio corrente 2016								**€ 237.937,65**
Tecnico	Investimenti	20810506/1	ASSESTAMENTO		Acquisto e manutenzione straordinaria automezzi finanziato con avanzo	€	42.000,00	
Tecnico	Investimenti	20810506/1	var 5/2016	GC	Acquisto e manutenzione straordinaria automezzi finanziato con avanzo	-€	20.000,00	
Tecnico	Investimenti	20810506/1	var 6/2016	CC	Acquisto e manutenzione straordinaria automezzi finanziato con avanzo	-€	11.483,60	
Tecnico	Investimenti	20940127/1	ASSESTAMENTO		Opere idrico fognarie finanziate con avanzo	€	15.000,00	
Tecnico	Investimenti	20940127/1	var 5/2016	GC	Opere idrico fognarie finanziate con avanzo	-€	10.500,00	
Tecnico	Investimenti	20820115/1	ASSESTAMENTO		Manutenzione straordinaria ill pubblica finanziata con avanzo	€	10.000,00	
Tecnico	Investimenti	20410106/1	var 5/2016	GC	Interventi di manutenzione straordinaria scuola materna con avanzo	€	66.617,02	
Tecnico	Investimenti	20940127/1	var 6/2016	CC	Opere idrico fognarie finanziate con avanzo	€	10.000,00	
Tecnico	Investimenti	20150109/1	var 6/2016	CC	Manutenzione straordinaria immobili comunali finanziata con avanzo	€	5.000,00	
Tecnico	Investimenti	20520111/1	var 6/2016	CC	Realizzazione pannello ceramico, finanziato con avanzo	€	6.190,00	
Tecnico	Investimenti	20410106/1	var 7/2016	GC	Interventi di manutenzione straordinaria scuola materna con avanzo	€	33.732,47	
Totale avanzo di amministrazione disponibile applicato al Bilancio in c/capitale 2016								**€ 146.555,89**
Totale avanzo di amministrazione non vincolato applicato al Bilancio 2016						**€**	**384.493,54**	
					Totale avanzo non vincolato disponibile	**€**	**981.024,16**	

Si evidenzia che sia l'operazione di riaccertamento straordinario effettuata nel 2015 per l'avvio della nuova contabilità armonizzata, sia il rendiconto dell'esercizio 2015 si sono chiusi con risultati positivi, **non** facendo emergere alcun disavanzo.

5 Il Fondo pluriennale vincolato

Il fondo pluriennale vincolato è un saldo finanziario, costituito da risorse già accertate destinate al finanziamento di obbligazioni passive dell'ente già impegnate, ma esigibili in esercizi successivi a quello in cui è accertata l'entrata.
Trattasi di un saldo finanziario che garantisce la copertura di spese imputate agli esercizi successivi a quello in corso, che nasce dall'esigenza di applicare il principio della competenza finanziaria c.d. potenziata e rendere evidente la distanza temporale intercorrente tra l'acquisizione dei finanziamenti e l'effettivo impiego di tali risorse.

5.1 Il Fondo pluriennale vincolato - Parte Entrata

L'ammontare complessivo del fondo iscritto in entrata, distinto in parte corrente e in conto capitale, è pari alla sommatoria degli accantonamenti riguardanti il fondo iscritti nella spesa del rendiconto precedente, nei singoli programmi cui si riferiscono tali spese.

La tabella che segue riporta, distinto per la parte corrente e la parte in conto capitale, il valore di questi due fondi.

Fondo Pluriennale Vincolato parte corrente	€ 745.437,38
Fondo Pluriennale Vincolato parte capitale	€ 960.683,11
TOTALE ENTRATA F.P.V.	**€ 1.706.120,49**

5.2 Il Fondo pluriennale vincolato - Parte Spesa

Per quanto concerne la spesa, il fondo pluriennale vincolato stanziato tra le spese è costituito da due componenti logicamente distinte:

1) la quota di risorse accertate negli esercizi precedenti che costituisce la copertura di spese già impegnate negli esercizi precedenti a quello cui si riferisce il rendiconto e imputate agli esercizi successivi;
2) le risorse accertate nel corso dell'esercizio, destinate a costituire la copertura di spese impegnate nel corso dell'esercizio, con imputazione agli esercizi successivi.

La tabella che segue riporta, distinto per la parte corrente e la parte in conto capitale il valore dei citati fondi.

di cui Fondo Pluriennale Vincolato parte corrente	€ 380.086,06
di cui Fondo Pluriennale Vincolato parte capitale	€ 883.309,68
TOTALE SPESE F.P.V.	**€ 1.263.395,74**

6 ANALISI DELLA SPESA

L'analisi della parte relativa alla spesa del rendiconto permette di cogliere gli effetti delle scelte operate dall'amministrazione nel corso del 2016 oltre che comprendere l'utilizzo delle risorse già esaminate nei precedenti capitoli. E tale conoscibilità risulta esaltata dalla struttura della spesa proposta dal rinnovato ordinamento contabile che, com'è noto, privilegia l'aspetto funzionale (ed il riferimento al COFOG) rispetto a quello economico, prevedendo come primi due livelli di spesa rispettivamente le missioni (al posto dei titoli) ed i programmi; ed i programmi, a loro volta, ripartiti in titoli, macroaggregati, ecc…
Pur condividendo la rilevanza informativa della classificazione funzionale proposta dal legislatore, in questa sede, per agevolare il processo di lettura del rendiconto si è ritenuto opportuno mantenere anche per la spesa la stessa logica di presentazione delle entrate, analizzandola dapprima per titoli, per passare successivamente alla loro scomposizione in missioni.

6.1 Analisi della spesa per titoli

Il nuovo sistema contabile, nel ridisegnare la struttura della parte spesa del bilancio, ha modificato anche la precedente articolazione dei relativi titoli che, pur costituendo ancora i principali aggregati economici di spesa, presentano una nuova articolazione.

I "Titoli" di spesa raggruppano i valori in riferimento alla loro "natura" e "fonte di provenienza".
In particolare:

- "Titolo 1^" riporta le spese correnti, cioè quelle destinate a finanziare l'ordinaria gestione caratterizzata da spese non aventi effetti duraturi sugli esercizi successivi;
- "Titolo 2^" presenta le spese in conto capitale e cioè quelle spese dirette a finanziare l'acquisizione di beni a fecondità ripetuta;
- "Titolo 3^" descrive le somme da destinare a "Spese per incremento di attività finanziarie" (partecipazioni, azioni e conferimenti di capitale);
- "Titolo 4^" evidenzia le somme per il rimborso delle quote capitali dei prestiti contratti;

Solo per le missioni 60 "Anticipazioni finanziarie" e 99 "Servizi per conto terzi" sono previsti, rispettivamente, anche i seguenti:

- "Titolo 5^" sintetizza le chiusure delle anticipazioni di cassa aperte presso il tesoriere;
- "Titolo 7^" riassume le somme per partite di giro.

Come per le entrate anche in questo caso l'analisi del titolo viene compiuta separatamente.

Nel nostro ente la situazione relativamente all'anno 2016 si presenta come riportato nelle tabelle seguenti.

SPESE PER TITOLI	Impegni di competenza	%	Pagamenti di competenza	%
Tit.1 - Spese correnti	€ 3.438.592,15	€ 0,70	€ 3.109.720,15	€ 0,70
Tit.2 - Spese in c/capitale	€ 713.567,37	€ 0,15	€ 590.007,76	€ 0,13
Tit.3 - Spese da riduzione attività fin.	€ 722,10	€ 0,00	€ 0,00	€ 0,00
Tit.4 - Rimborso di prestiti	€ 273.479,87	€ 0,06	€ 273.479,87	€ 0,06
Tit.5 - Chiusura anticip.da ist.tesoriere	€ 0,00	€ 0,00	€ 0,00	€ 0,00
Tit.7 - Spese c/terzi e partite di giro	€ 458.357,14	€ 0,09	€ 454.313,79	€ 0,10
TOTALE SPESA	**€ 4.884.718,63**	**100,00%**	**€ 4.427.521,57**	**100,00%**

6.2 - Analisi dei titoli della spesa

6.2.1 - Titolo 1^ Spese correnti

Le Spese correnti trovano iscrizione nel Titolo 1^, all'interno delle missioni e dei programmi, e ricomprendono gli oneri previsti per l'ordinaria attività dell'ente e dei vari servizi pubblici attivati.

Per una lettura più precisa delle risultanze di bilancio è opportuno disaggregare tale spesa, distinguendola in missioni secondo una classificazione funzionale.

La classificazione per missioni non è decisa liberamente dall'ente ma risponde ad una precisa esigenza evidenziata dal legislatore nell'articolo 12 del Decreto Legislativo n. 118 del 2011.
Quest'ultimo prevede che le amministrazioni pubbliche territoriali adottino schemi di bilancio articolati per missioni e programmi che evidenzino le finalità della spesa, allo scopo di assicurare maggiore trasparenza e confrontabilità delle informazioni riguardanti il processo di allocazione delle risorse pubbliche e la destinazione delle stesse alle politiche pubbliche settoriali.

Le missioni rappresentano le funzioni principali e gli obiettivi strategici perseguiti dalle amministrazioni pubbliche territoriali, utilizzando risorse finanziarie, umane e strumentali ad esse destinate, e sono definite in relazione al riparto di competenze di cui agli articoli 117 e 118 del Titolo V della Costituzione, tenendo conto anche di quelle individuate per il bilancio dello Stato.

Nelle successive tabelle viene presentata la composizione del titolo 1^ della spesa nel conto del bilancio 2016.

TITOLO 1 - MISSIONI	Impegni di competenza	%	Pagamenti di competenza	%
MISSIONE 01 - Servizi istituzionali, generali e di gestione	€ 1.167.693,51	€ 0,34	€ 1.055.835,16	€ 0,34
MISSIONE 03 - Ordine pubblico e sicurezza	€ 63.471,26	€ 0,02	€ 62.545,87	€ 0,02
MISSIONE 04 - Istruzione e diritto allo studio	€ 123.498,23	€ 0,04	€ 103.276,26	€ 0,03
MISSIONE 05 - Tutela e valorizzazione dei beni e attività culturali	€ 137.506,74	€ 0,04	€ 110.411,96	€ 0,04
MISSIONE 06 - Politiche giovanili, sport e tempo libero	€ 17.131,08	€ 0,00	€ 12.007,68	€ 0,00
MISSIONE 07 - Turismo	€ 0,00	€ 0,00	€ 0,00	€ 0,00
MISSIONE 08 - Assetto del territorio ed edilizia abitativa	€ 3.529,55	€ 0,00	€ 3.136,52	€ 0,00
MISSIONE 09 - Sviluppo sostenibile e tutela del territorio e dell'ambiente	€ 551.322,41	€ 0,16	€ 545.541,71	€ 0,18
MISSIONE 10 - Trasporti e diritto alla mobilità	€ 288.341,36	€ 0,08	€ 251.064,33	€ 0,08
MISSIONE 11 - Soccorso civile	€ 11.582,51	€ 0,00	€ 11.219,51	€ 0,00
MISSIONE 12 - Diritti sociali, politiche sociali e famiglia	€ 1.020.537,28	€ 0,30	€ 901.002,93	€ 0,29
MISSIONE 13 - Tutela della salute	€ 750,00	€ 0,00	€ 750,00	€ 0,00
MISSIONE 14 - Sviluppo economico e competitività	€ 6.855,20	€ 0,00	€ 6.555,20	€ 0,00
MISSIONE 15 - Politiche per il lavoro e la formazione professionale	€ 0,00	€ 0,00	€ 0,00	€ 0,00
MISSIONE 50 - Debito pubblico	€ 46.373,02	€ 0,01	€ 46.373,02	€ 0,01
TOTALE TITOLO 1	**€ 3.438.592,15**	**100,00%**	**€ 3.109.720,15**	**100,00%**

6.2.1.1 - I macroaggregati della Spesa corrente

Il secondo livello di classificazione economica della spesa (dopo i titoli) è rappresentata dai macroaggregati, che identificano le stesse in funzione della natura.

La ripartizione del titolo 1 per macroaggregati è riepilogata nella tabella che segue:

TITOLO 1 - MACROAGGREGATI	ANNO 2016	%
Redditi da lavoro dipendente	€ 885.919,28	€ 0,26
Imposte e tasse a carico dell'ente	€ 70.219,66	€ 0,02
Acquisto di beni e servizi	€ 958.062,37	€ 0,28
Trasferimenti correnti	€ 1.440.342,57	€ 0,42
Trasferimenti di tributi		€ 0,00
Fondi perequativi		€ 0,00
Interessi passivi	€ 46.373,02	€ 0,01
Altre spese per redditi di capitale	€ 0,00	€ 0,00
Rimborsi e poste correttive delle entrate	€ 5.060,00	€ 0,00
Altre spese correnti	32.615,25	€ 0,01
TOTALE MACROAGGREGATI DEL TITOLO I - SPESA CORRENTE	**€ 3.438.592,15**	**100,00%**

6.2.2 - Titolo 2^ Spese in conto capitale

Con il termine "*Spesa in conto capitale*" generalmente si fa riferimento a tutti quegli oneri necessari per l'acquisizione di beni a fecondità ripetuta indispensabili per l'esercizio delle funzioni di competenza dell'ente.

La spesa in conto capitale impegnata nel Titolo 2^ riassume, quindi, l'entità delle somme finalizzate all'acquisizione di beni diretti ad incrementare il patrimonio dell'ente.

Anche per questa parte della spesa possono essere sviluppate le stesse considerazioni in precedenza effettuate per la parte corrente: l'analisi condotta confrontando l'entità di spesa per missione, rispetto al totale complessivo del titolo, evidenzia l'orientamento dell'amministrazione nella soddisfazione di taluni bisogni della collettività piuttosto che verso altri.

La destinazione delle spese per investimento verso talune finalità rispetto ad altre evidenzia l'effetto delle scelte strutturali poste dall'amministrazione e della loro incidenza sulla composizione quantitativa e qualitativa del patrimonio: in presenza di scarse risorse, infatti, è opportuno revisionare il patrimonio dell'ente anche in funzione della destinazione di ogni singolo cespite che lo compone, provvedendo anche alla eventuale alienazione di quelli che, per localizzazione o per natura, non sono direttamente utilizzabili per l'erogazione dei servizi.

La ripartizione per Missioni delle spese di investimento 2016, rappresenta la seguente situazione:

TITOLO 2 - MISSIONI	Impegni di competenza	%	Pagamenti di competenza	%
MISSIONE 01 - Servizi istituzionali, generali e di gestione	€ 42.327,95	€ 0,06	€ 39.611,55	€ 0,07
MISSIONE 03 - Ordine pubblico e sicurezza	€ 0,00	€ 0,00	€ 0,00	€ 0,00
MISSIONE 04 - Istruzione e diritto allo studio	€ 138.161,09	€ 0,19	€ 68.001,99	€ 0,12
MISSIONE 05 - Tutela e valorizzazione dei beni e attività culturali	€ 26.301,09	€ 0,04	€ 26.301,09	€ 0,04
MISSIONE 06 - Politiche giovanili, sport e tempo libero	€ 56.828,29	€ 0,08	€ 43.812,30	€ 0,07
MISSIONE 07 - Turismo	€ 0,00	€ 0,00	€ 0,00	€ 0,00
MISSIONE 08 - Assetto del territorio ed edilizia abitativa	€ 48.960,64	€ 0,07	€ 36.394,64	€ 0,06
MISSIONE 09 - Sviluppo sostenibile e tutela del territorio e dell'ambiente	€ 29.528,72	€ 0,04	€ 28.383,72	€ 0,05
MISSIONE 10 - Trasporti e diritto alla mobilità	€ 357.499,72	€ 0,50	€ 333.542,60	€ 0,57
MISSIONE 11 - Soccorso civile	€ 0,00	€ 0,00	€ 0,00	€ 0,00
MISSIONE 12 - Diritti sociali, politiche sociali e famiglia	€ 13.959,87	€ 0,02	€ 13.959,87	€ 0,02
MISSIONE 13 - Tutela della salute	€ 0,00	€ 0,00	€ 0,00	€ 0,00
MISSIONE 14 - Sviluppo economico e competitività	€ 0,00	€ 0,00	€ 0,00	€ 0,00
MISSIONE 15 - Politiche per il lavoro e la formazione professionale	€ 0,00	€ 0,00	€ 0,00	€ 0,00
MISSIONE 50 - Debito pubblico	€ 0,00	€ 0,00	€ 0,00	€ 0,00
TOTALE TITOLO 2	**€ 713.567,37**	**100%**	**€ 590.007,76**	**100,00%**

6.2.2.1 - I macroaggregati della Spesa in c/capitale

In una diversa lettura delle risultanze, appare interessante avere conoscenza dell'articolazione degli impegni di spesa classificati per fattori produttivi.
A tal riguardo, seguendo la distinzione prevista dal D.Lgs. n. 118/2011, avremo:

TITOLO 2 - MACROAGGREGATI	ANNO 2016	%
Tributi in conto capitale a carico dell'ente	€ 0,00	
Investimenti fissi lordi	€ 713.567,37	100%
Contributi agli investimenti	€ 0,00	
Trasferimenti in conto capitale	€ 0,00	
Altre spese in conto capitale	€ 0,00	
TOTALE MACROAGGREGATI DEL TITOLO II - SPESE IN C/CAPITALE	**€ 713.567,37**	**100%**

6.2.3 Titolo 3^ Spese per incremento di attività finanziarie

La spesa del Titolo 3 ricomprende gli esborsi relativi a:

- acquisizioni di attività finanziarie (quali partecipazioni e conferimenti di capitale) oltre ad altri prodotti finanziari permessi dalla normativa vigente in materia;

- concessione crediti di breve periodo a Amministrazioni Locali oltre che ad organismi interni e/o unità locali dell'amministrazione e ad imprese e famiglie;
- concessione crediti a medio lungo termine a Amministrazioni Locali oltre che ad organismi interni e/o unità locali dell'amministrazione e ad imprese e famiglie;
- versamenti a depositi bancari.

Tale distinzione trova conferma nella riclassificazione per macroaggregati del titolo, secondo quanto evidenziato nell'ultima tabella del presente paragrafo.

TITOLO 3 - MACROAGGREGATI	ANNO 2016	%
Acquisizioni di attività finanziarie	€ 722,10	100%
Concessioni di crediti a breve termine		
Concessioni di crediti a medio-lungo termine		
Altre spese per incremento di attività finanziarie		
TOTALE MACROAGGREGATI DEL TITOLO III - SPESE PER INCREMENTO ATTIVITA' FINANZIARIE	**€ 722,10**	**100%**

6.2.4 - Titolo 4^ Spese per rimborso prestiti

Il Titolo 4 della spesa presenta gli oneri sostenuti nel corso dell'anno per il rimborso delle quote capitale riferite a prestiti contratti. Si ricorda, infatti, che la parte della rata riferita agli interessi passivi è iscritta nel Titolo 1^ della spesa.

L'analisi delle "*Spese per rimborso di prestiti*" si sviluppa esclusivamente per macroaggregati e permette di comprendere la composizione dello stock di indebitamento, differenziando quelle riferibili a mutui da quelle per rimborso di prestiti obbligazionari.

TITOLO 4 - MACROAGGREGATI	ANNO 2016	%
Rimborso di titoli obbligazionari		
Rimborso prestiti a breve termine	€ 170.837,65	0,62%
Rimborso mutui e altri finanziamenti a medio/lungo termine	€ 102.642,22	0,38%
Rimborso di altre forme di indebitamento		
TOTALE MACROAGGREGATI DEL TITOLO IV - RIMBORSI DI PRESTITI	**€ 273.479,87**	**100%**

6.2.5 - Titolo 5^ Chiusura anticipazioni da istituto tesoriere

Così come già visto trattando del Titolo 7^ dell'entrata (cui si rinvia per un approfondimento delle correlazioni con il presente titolo di spesa), il titolo 5 della spesa evidenzia l'entità dei rimborsi di anticipazioni effettuate da parte del Tesoriere per far fronte ad eventuali deficit di cassa.

Come già evidenziato per la parte Entrata, l'Ente nel corso dell'esercizio 2016 **non** ha utilizzato anticipazioni di Tesoreria.

6.2.5.1 - Criteri di contabilizzazione delle anticipazioni ed informativa supplementare

Come già visto per le entrate da anticipazioni, l'art. 11, comma 6, lettera f) del D.Lgs. n. 118/2011 prevede un obbligo di informativa supplementare in riferimento all'elenco delle movimentazioni effettuate nel corso del 2016 sui capitoli di entrata e di spesa riguardanti l'anticipazione, nel caso in cui il conto del bilancio, in deroga al principio generale della integrità, espone il saldo al 31 dicembre dell'anticipazione attivata al netto dei relativi rimborsi.

A tal fine si da atto che l'Ente non ha fatto ricorso ad anticipazioni di Tesoreria nel corso dell'esercizio 2016.

6.2.6 - Titolo 7^ Le spese per conto di terzi

Il Titolo 7 afferisce a spese poste in essere in nome e per conto di terzi in assenza di qualsiasi discrezionalità ed autonomia decisionale da parte dello stesso.

Rinviando ai precedenti capitoli relativi a "*L'equilibrio del Bilancio di terzi*" ed al "*Titolo 9^ dell'entrata*" per ulteriori approfondimenti, nella successiva tabella viene presentata la spesa del titolo distinta per macroaggregati.

TITOLO 7- MACROAGGREGATI	ANNO 2016	%
Uscite per partite di giro	€ 454.474,57	€ 0,99
Uscite per conto terzi	€ 3.882,57	€ 0,01
TOTALE MACROAGGREGATI DEL TITOLO VII - USCITE PER CONTO TERZI E PARTITE DI GIRO	**€ 458.357,14**	**100,00%**

7 ANALISI DELLE VARIAZIONI ALLE PREVISIONI FINANZIARIE

Terminata la rassegna delle voci costituenti le entrate e le spese del conto del bilancio, nel presente paragrafo si evidenziano gli scostamenti intervenuti tra i dati di previsione, risultanti dal bilancio di previsione eventualmente variato, e quelli definitivi, ottenuti ex-post al termine della gestione, confluiti nel conto.

Questo confronto permette di valutare la capacità dell'ente di conseguire gli obiettivi finanziari che lo stesso si era prefisso all'inizio dell'anno.

L'analisi delle variazioni tra previsioni e dati definitivi, sia per l'entrata sia per la spesa, permette di comprendere in modo ancor più approfondito il risultato finanziario di competenza.

Con riferimento alle entrate, occorre distinguere il caso in cui siano riferite al bilancio corrente o a quello investimenti. Nel primo caso, infatti, una scarsa capacità dell'ente di trasformare le previsioni di bilancio in accertamenti può produrre alcuni disequilibri contabili legati al mancato conseguimento degli obiettivi di entrate inizialmente prefissate. Se, al contrario, queste differenze riguardano il bilancio investimenti, il dato pone in evidenzia una scarsa propensione alla progettazione e, quindi, alla contrazione di mutui o di altre fonti di finanziamento.

Per quanto riguarda la spesa, un valore particolarmente elevato del tasso di variazione tra previsioni ed impegni migliora, a parità di entrate, il risultato della gestione ma, contestualmente, dimostra l'incapacità di rispondere alle richieste della collettività amministrata attraverso la fornitura dei servizi o la realizzazione delle infrastrutture.

Una corretta attività di programmazione dovrebbe garantire una percentuale di scostamento particolarmente bassa tra previsione iniziale e previsione definitiva riducendo le variazioni di bilancio a quegli eventi imprevedibili che possono verificarsi nel corso della gestione.

Nelle tabelle sottostanti sono riportati, prima per l'entrata e poi per la spesa, gli importi relativi a ciascun componente del bilancio così come risultanti all'inizio dell'esercizio (in sede di predisposizione del bilancio) e, successivamente, al termine dello stesso (a seguito delle variazioni intervenute).

Si precisa che nella tabella non viene considerato l'eventuale avanzo applicato tanto al bilancio corrente quanto a quello investimenti; in tal modo, infatti, è possibile valutare la reale capacità dell'ente di concretizzare, nel corso della gestione, le previsioni di entrata e di spesa formulate all'inizio dell'anno.

Dall'analisi delle previsioni iniziali di bilancio, delle previsioni definitivamente assestate e degli accertamenti/impegni assunti, si ricava il seguente raffronto:

Entrate		Previsioni iniziali	Previsioni definitive	Diff. %	Accertamenti	Diff. %
Titolo I	Entrate tributarie	1.807.353,05	1.716.284,46	-5%	1.631.835,63	-5%
Titolo II	Trasferimenti	2.216.474,29	2.081.075,65	-6%	1.878.534,78	-10%
Titolo III	Entrate extratributarie	398.950,00	475.429,37	19%	238.715,02	-50%
Titolo IV	Entrate da trasf. c/capitale	1.380.612,50	2.906.354,99	111%	678.241,48	-77%
Titolo V	Entrate da riduzione di attività finanziarie	-	-	#DIV/0!	-	#DIV/0!
Titolo VI	Assunzioni di mutui e prestiti	-	-	#DIV/0!	-	#DIV/0!
Titolo VII	Anticipazioni da istituto tesoriere	1.148.908,74	1.148.908,74	0%	-	-100%
Titolo IX	Entrate per conto terzi e partite di giro	1.101.164,57	1.101.164,57	0%	458.357,14	-58%
FPV spese correnti		338.801,78	745.437,38	120%	745.437,38	0%
FPV spese c/capitale		225.752,70	960.683,11	326%	960.683,11	0%
Avanzo di amministrazione applicato			512.673,68		512.673,68	
Totale		**8.618.017,63**	**11.648.011,95**	35%	**7.104.478,22**	-39%

Spese		Previsioni iniziali	Previsioni definitive	Diff. %	Impegni	Diff. %
Titolo I	Spese correnti	4.658.936,90	5.001.163,59	0,07	3.438.592,15	-0,31
Titolo II	Spese in conto capitale	1.606.365,20	4.122.495,18	1,57	713.567,37	-0,83
Titolo III	Spese per incremento di attività finanziarie	-	800,00	0	722,10	
Titolo IV	Rimborso di prestiti	102.642,22	273.479,87	1,664399406	273.479,87	0,00
Titolo V	Chiusura di anticipazioni da istituto tesoriere	1.148.908,74	1.148.908,74	0	-	
Titolo VII	Spese per conto terzi e partite di giro	1.101.164,57	1.101.164,57	0	458.357,14	-0,58
FPV	Impegni confluiti nell'Fpv			#DIV/0!	1.263.395,74	
Totale		**8.618.017,63**	**11.648.011,95**	0,35	**6.148.114,37**	-0,47

8 - ELENCAZIONE DEI DIRITTI REALI DI GODIMENTO E LORO ILLUSTRAZIONE

Come risulta dal Conto del Patrimonio, l'Ente non beneficia di alcun diritto reale di godimento (diritti di superficie, enfiteusi, usufrutto, uso, abitazione, servitù) su beni di terzi.

9 – ELENCO ENTI E ORGANISMI STRUMENTALI

Elenco degli enti e degli organismi strumentali con l'indicazione del sito internet su cui consultare i rendiconti o i bilanci d'esercizio

	Organismo partecipato	Indirizzo internet	Percentuale di partecipazione detenuta dal Comune
1	**Abbanoa SPA**	**www.abbanoa.it**	**0,03125%**
2	**Consorzio del Parco naturale regionale Monte Arci**	**www.parcomontearci.it**	**6,20000%**
3	**Consorzio Industriale Provinciale Oristanese**	**ciporistano.it**	**1,05000%**
4	**Ente di Governo dell'Ambito della Sardegna**	**www.ato.sardegna.it**	**0,29118%**
5	**Parco Geominerario storico ambientale della Sardegna**	**www.parcogeominerario.eu**	**0,12500%**
6	**Assmecom**	**http://www.asmecomm.it/**	**0,87600%**

In relazione all'obbligo di procedere alla verifica dei rapporti di debito/credito reciproco con i propri enti strumentali e le società controllate e partecipate, le cui certificazioni sono allegate al Rendiconto della Gestione, sono emerse le seguenti concordanze, asseverate dal revisore:

ALLEGATO 6

COMUNE DI SANTA GIUSTA
(Provincia di Oristano)

Nota informativa ex art. 11, c. 6, lettera j), D.Lgs. 118/2011

L'articolo 6, comma 4, del D.L. 95/2012, recante disposizioni urgenti per la revisione della spesa pubblica, convertito con modificazioni dalla Legge n. 135/2012, ha stabilito che, a decorrere dall'esercizio finanziario 2012, i Comuni e le Province devono allegare al rendiconto della gestione una nota informativa contenente la verifica dei crediti e debiti reciproci tra l'Ente e le società partecipate.
L'art. 77 del nuovo ordinamento contabile armonizzato ex D.Lgs. n. 118/2011 ha abrogato, a decorrere dal 1° gennaio 2015, il citato comma 4 dell'art. 6 del D.L. n. 95/2012, fatta salva l'applicazione ai fini della rendicontazione dell'esercizio 2014, tuttavia l'adempimento è stato reintrodotto, a partire dal rendiconto 2015, dall'art. 11, comma 6, lettera j) del D.Lgs. n. 118/2011, con riferimento agli enti strumentali e alle società controllate e partecipate.
La predetta nota, asseverata dai rispettivi organi di revisione, evidenzia analiticamente eventuali discordanze e ne fornisce la motivazione; in tal caso il Comune o la Provincia adottano senza indugio, e comunque non oltre il termine dell'esercizio finanziario in corso, i provvedimenti necessari ai fini della riconciliazione delle partite debitorie e creditorie.

Dalla verifica in oggetto, sono emerse le seguenti risultanze:

Ragione sociale	*Quota di partecipazione*
Abbanoa s.p.a.	***0,03124724%***

Non è stato possibile effettuare la conciliazione tra i saldi dei crediti/debiti risultanti alla data del 31/12/2016 dal rendiconto della gestione del Comune, con i saldi risultanti dalla contabilità aziendale della società, in quanto non è mai seguito un riscontro da parte di quest'ultima.

In base alle scritture contabili dell'Ente risulta quanto evidenziato nel seguente prospetto:

	Rendiconto del comune	Contabilità società	Differenza Ente /Abbanoa	**Differenza totale debiti/crediti da certificare**
Oneri mutui	0,00	Dato non pervenuto		
Credito Comune al 31/12/2016	**€ 3.492,73**	Dato non pervenuto		
Debito Comune al 31/12/2016	**€ 8.641,17**	Dato non pervenuto		

ALLEGATO 6

COMUNE DI SANTA GIUSTA
(Provincia di Oristano)

La presente nota informativa viene allegata al rendiconto della gestione dell'esercizio finanziario 2016.

Santa Giusta, 25 / 05 / 2017

LA RESPONSABILE DEL SERVIZIO FINANZIARIO
Dott.ssa Silvia Spiga

ASSEVERAZIONE DELL'ORGANO DI REVISIONE DEL COMUNE

Il Revisore Unico del Comune di Santa Giusta Dott.ssa Paola Perseu, in ottemperanza all'art. 11, comma 6, lettera j) del D.Lgs. n. 118/2011:
- assevera i dati relativi alla situazione creditoria/debitoria risultante alla data del 31/12/2016 nel rendiconto della gestione del Comune;
- prende atto che la società Abbanoa spa non ha provveduto alla verifica della corrispondenza degli importi evidenziati nella suddetta tabella.

Santa Giusta, 25 / 05 / 2017

IL REVISORE
Dott.ssa Paola Perseu

Via Garibaldi, 84 – 09096 . Tel 0783/354500 –Fax 0783/354535
www.comune.santagiusta.or.it

ALLEGATO 6

COMUNE DI SANTA GIUSTA
(Provincia di Oristano)

Nota informativa ex art. 11, c. 6, lettera j), D.Lgs. 118/2011

L'articolo 6, comma 4, del D.L. 95/2012, recante disposizioni urgenti per la revisione della spesa pubblica, convertito con modificazioni dalla Legge n. 135/2012, ha stabilito che, a decorrere dall'esercizio finanziario 2012, i Comuni e le Province devono allegare al rendiconto della gestione una nota informativa contenente la verifica dei crediti e debiti reciproci tra l'Ente e le società partecipate.
L'art. 77 del nuovo ordinamento contabile armonizzato ex D.Lgs. n. 118/2011 ha abrogato, a decorrere dal 1° gennaio 2015, il citato comma 4 dell'art. 6 del D.L. n. 95/2012, fatta salva l'applicazione ai fini della rendicontazione dell'esercizio 2014, tuttavia l'adempimento è stato reintrodotto, a partire dal rendiconto 2015, dall'art. 11, comma 6, lettera j) del D.Lgs. n. 118/2011, con riferimento agli enti strumentali e alle società controllate e partecipate.
La predetta nota, asseverata dai rispettivi organi di revisione, evidenzia analiticamente eventuali discordanze e ne fornisce la motivazione; in tal caso il Comune o la Provincia adottano senza indugio, e comunque non oltre il termine dell'esercizio finanziario in corso, i provvedimenti necessari ai fini della riconciliazione delle partite debitorie e creditorie.

Dalla verifica in oggetto, sono emerse le seguenti risultanze:

Ragione sociale	*Quota di partecipazione*
ASMEL SOCIETA' CONSORTILE A R.L.	*0,876%*

L'Asmel Società Consortile a r.l. ha comunicato con nota prot. n. 239 del 14.03.2017, firmata dall'Amministratore Delegato Dott. Michele Iuliano, i seguenti dati:

	Rendiconto del Comune	Contabilità Asmel Società Consortile	Differenza Ente /Asmel Società Consortile	Differenza totale debiti/crediti da certificare
Credito Comune al 31/12/2016	**€ 0,00**	**€ 0,00**		
Debito Comune al 31/12/2016	**€ 722,10 (somma liquidata nel mese di febbraio 2017)**	**€ 722,10 (somma liquidata nel mese di febbraio 2017)**		

La presente nota informativa viene allegata al rendiconto della gestione dell'esercizio finanziario 2016.

ALLEGATO 6

COMUNE DI SANTA GIUSTA
(Provincia di Oristano)

Santa Giusta, 25 / 05 / 2017

LA RESPONSABILE DEL SERVIZIO FINANZIARIO
Dott.ssa Silvia Spiga

ASSEVERAZIONE DELL'ORGANO DI REVISIONE DEL COMUNE

Il Revisore Unico del Comune di Santa Giusta Dott.ssa Paola Perseu, in ottemperanza all'art. 11, comma 6, lettera j) del D.Lgs. n. 118/2011 dà atto che la situazione debitoria/creditoria tra il Comune di Santa Giusta e l'Asmel Società Consortile a r.l. risulta coincidente.

Santa Giusta, 25 / 05 / 2017

IL REVISORE
Dott.ssa Paola Perseu

Via Garibaldi, 84 – 09096 . Tel 0783/354500 –Fax 0783/354535
www.comune.santagiusta.or.it

ALLEGATO 6

COMUNE DI SANTA GIUSTA
(Provincia di Oristano)

Nota informativa ex art. 11, c. 6, lettera j), D.Lgs. 118/2011

L'articolo 6, comma 4, del D.L. 95/2012, recante disposizioni urgenti per la revisione della spesa pubblica, convertito con modificazioni dalla Legge n. 135/2012, ha stabilito che, a decorrere dall'esercizio finanziario 2012, i Comuni e le Province devono allegare al rendiconto della gestione una nota informativa contenente la verifica dei crediti e debiti reciproci tra l'Ente e le società partecipate.
L'art. 77 del nuovo ordinamento contabile armonizzato ex D.Lgs. n. 118/2011 ha abrogato, a decorrere dal 1° gennaio 2015, il citato comma 4 dell'art. 6 del D.L. n. 95/2012, fatta salva l'applicazione ai fini della rendicontazione dell'esercizio 2014, tuttavia l'adempimento è stato reintrodotto, a partire dal rendiconto 2015, dall'art. 11, comma 6, lettera j) del D.Lgs. n. 118/2011, con riferimento agli enti strumentali e alle società controllate e partecipate.
La predetta nota, asseverata dai rispettivi organi di revisione, evidenzia analiticamente eventuali discordanze e ne fornisce la motivazione; in tal caso il Comune o la Provincia adottano senza indugio, e comunque non oltre il termine dell'esercizio finanziario in corso, i provvedimenti necessari ai fini della riconciliazione delle partite debitorie e creditorie.

Dalla verifica in oggetto, sono emerse le seguenti risultanze:

Ragione sociale	*Quota di partecipazione*
CONSORZIO INDUSTRIALE ORISTANO	*1,05000%*

Non è stato possibile effettuare la conciliazione tra i saldi dei crediti/debiti risultanti alla data del 31/12/2016 dal rendiconto della gestione del Comune, con i saldi risultanti dalla contabilità aziendale della società, in quanto non è mai seguito un riscontro da parte di quest'ultima.

In base alle scritture contabili dell'Ente risulta quanto evidenziato nel seguente prospetto:

	Rendiconto del Comune	Contabilità società	Differenza Ente /Consorzio Industriale	**Differenza totale debiti/crediti da certificare**
Credito Comune al 31/12/2016	**€ 0,00**	Dato non pervenuto		
Debito Comune al 31/12/2016	**€ 0,00**	Dato non pervenuto		

ALLEGATO 6

COMUNE DI SANTA GIUSTA
(Provincia di Oristano)

La presente nota informativa viene allegata al rendiconto della gestione dell'esercizio finanziario 2016.

Santa Giusta, 25/05/2017

LA RESPONSABILE DEL SERVIZIO FINANZIARIO
Dott.ssa Silvia Spiga

ASSEVERAZIONE DELL'ORGANO DI REVISIONE DEL COMUNE

Il Revisore Unico del Comune di Santa Giusta Dott.ssa Paola Perseu, in ottemperanza all'art. 11, comma 6, lettera j) del D.Lgs. n. 118/2011:
- assevera i dati relativi alla situazione creditoria/debitoria risultante alla data del 31/12/2016 nel rendiconto della gestione del Comune;
- prende atto che il Consorzio Industriale di Oristano non ha provveduto alla verifica della corrispondenza degli importi evidenziati nella suddetta tabella.

Santa Giusta, 25/05/2017

IL REVISORE
Dott.ssa Paola Perseu

ALLEGATO 6

COMUNE DI SANTA GIUSTA
(Provincia di Oristano)

Nota informativa ex art. 11, c. 6, lettera j), D.Lgs. 118/2011

L'articolo 6, comma 4, del D.L. 95/2012, recante disposizioni urgenti per la revisione della spesa pubblica, convertito con modificazioni dalla Legge n. 135/2012, ha stabilito che, a decorrere dall'esercizio finanziario 2012, i Comuni e le Province devono allegare al rendiconto della gestione una nota informativa contenente la verifica dei crediti e debiti reciproci tra l'Ente e le società partecipate.
L'art. 77 del nuovo ordinamento contabile armonizzato ex D.Lgs. n. 118/2011 ha abrogato, a decorrere dal 1° gennaio 2015, il citato comma 4 dell'art. 6 del D.L. n. 95/2012, fatta salva l'applicazione ai fini della rendicontazione dell'esercizio 2014, tuttavia l'adempimento è stato reintrodotto, a partire dal rendiconto 2015, dall'art. 11, comma 6, lettera j) del D.Lgs. n. 118/2011, con riferimento agli enti strumentali e alle società controllate e partecipate.
La predetta nota, asseverata dai rispettivi organi di revisione, evidenzia analiticamente eventuali discordanze e ne fornisce la motivazione; in tal caso il Comune o la Provincia adottano senza indugio, e comunque non oltre il termine dell'esercizio finanziario in corso, i provvedimenti necessari ai fini della riconciliazione delle partite debitorie e creditorie.

Dalla verifica in oggetto, sono emerse le seguenti risultanze:

Ragione sociale	*Quota di partecipazione*
CONSORZIO DI GESTIONE DEL PARCO NATURALE DEL MONTE ARCI	***6,20000%***

Non è stato possibile effettuare la conciliazione tra i saldi dei crediti/debiti risultanti alla data del 31/12/2016 dal rendiconto della gestione del Comune, con i saldi risultanti dalla contabilità aziendale della società, in quanto non è mai seguito un riscontro da parte di quest'ultima.

In base alle scritture contabili dell'Ente risulta quanto evidenziato nel seguente prospetto:

	Rendiconto del Comune	Contabilità società	Differenza Ente /Consorzio di Gestione del Parco Naturale del Monte Arci	Differenza totale debiti/crediti da certificare
Credito Comune al 31/12/2016	**€ 0,00**	Dato non pervenuto		
Debito Comune al 31/12/2016	**€ 0,00**	Dato non pervenuto		

ALLEGATO 6

COMUNE DI SANTA GIUSTA
(Provincia di Oristano)

La presente nota informativa viene allegata al rendiconto della gestione dell'esercizio finanziario 2016.

Santa Giusta, 25 / 05 / 2017

LA RESPONSABILE DEL SERVIZIO FINANZIARIO
Dott.ssa Silvia Spiga

ASSEVERAZIONE DELL'ORGANO DI REVISIONE DEL COMUNE

Il Revisore Unico del Comune di Santa Giusta Dott.ssa Paola Perseu, in ottemperanza all'art. 11, comma 6, lettera j) del D.Lgs. n. 118/2011:
- assevera i dati relativi alla situazione creditoria/debitoria risultante alla data del 31/12/2016 nel rendiconto della gestione del Comune;
- prende atto che il Consorzio di Gestione del Parco Naturale del Monte Arci non ha provveduto alla verifica della corrispondenza degli importi evidenziati nella suddetta tabella.

Santa Giusta, 25 /05 / 2017

IL REVISORE
Dott.ssa Paola Perseu

Via Garibaldi, 84 – 09096 . Tel 0783/354500 –Fax 0783/354535
www.comune.santagiusta.or.it

ALLEGATO 6

COMUNE DI SANTA GIUSTA
(Provincia di Oristano)

Nota informativa ex art. 11, c. 6, lettera j), D.Lgs. 118/2011

L'articolo 6, comma 4, del D.L. 95/2012, recante disposizioni urgenti per la revisione della spesa pubblica, convertito con modificazioni dalla Legge n. 135/2012, ha stabilito che, a decorrere dall'esercizio finanziario 2012, i Comuni e le Province devono allegare al rendiconto della gestione una nota informativa contenente la verifica dei crediti e debiti reciproci tra l'Ente e le società partecipate.
L'art. 77 del nuovo ordinamento contabile armonizzato ex D.Lgs. n. 118/2011 ha abrogato, a decorrere dal 1° gennaio 2015, il citato comma 4 dell'art. 6 del D.L. n. 95/2012, fatta salva l'applicazione ai fini della rendicontazione dell'esercizio 2014, tuttavia l'adempimento è stato reintrodotto, a partire dal rendiconto 2015, dall'art. 11, comma 6, lettera j) del D.Lgs. n. 118/2011, con riferimento agli enti strumentali e alle società controllate e partecipate.
La predetta nota, asseverata dai rispettivi organi di revisione, evidenzia analiticamente eventuali discordanze e ne fornisce la motivazione; in tal caso il Comune o la Provincia adottano senza indugio, e comunque non oltre il termine dell'esercizio finanziario in corso, i provvedimenti necessari ai fini della riconciliazione delle partite debitorie e creditorie.

Dalla verifica in oggetto, sono emerse le seguenti risultanze:

Ragione sociale	*Quota di partecipazione*
CONSORZIO PARCO GEOMINERARIO STORICO E AMBIENTALE DELLA SARDEGNA	***0,12500%***

Non è stato possibile effettuare la conciliazione tra i saldi dei crediti/debiti risultanti alla data del 31/12/2016 dal rendiconto della gestione del Comune, con i saldi risultanti dalla contabilità aziendale della società, in quanto non è mai seguito un riscontro da parte di quest'ultima.

In base alle scritture contabili dell'Ente risulta quanto evidenziato nel seguente prospetto:

	Rendiconto del Comune	Contabilità società	Differenza Ente /Consorzio Parco Geominerario Storico e Ambientale della Sardegna	Differenza totale debiti/crediti da certificare
Credito Comune al 31/12/2016	**€ 0,00**	Dato non pervenuto		
Debito Comune al 31/12/2016	**€ 0,00**	Dato non pervenuto		

ALLEGATO 6

COMUNE DI SANTA GIUSTA
(Provincia di Oristano)

La presente nota informativa viene allegata al rendiconto della gestione dell'esercizio finanziario 2016.

Santa Giusta, 25 / 05 / 2017

LA RESPONSABILE DEL SERVIZIO FINANZIARIO
Dott.ssa Silvia Spiga

ASSEVERAZIONE DELL'ORGANO DI REVISIONE DEL COMUNE

Il Revisore Unico del Comune di Santa Giusta Dott.ssa Paola Perseu, in ottemperanza all'art. 11, comma 6, lettera j) del D.Lgs. n. 118/2011:
- assevera i dati relativi alla situazione creditoria/debitoria risultante alla data del 31/12/2016 nel rendiconto della gestione del Comune;
- prende atto che il Consorzio Parco Geominerario Storico e Ambientale della Sardegna non ha provveduto alla verifica della corrispondenza degli importi evidenziati nella suddetta tabella.

Santa Giusta, 25 / 05 / 2017

IL REVISORE
Dott.ssa Paola Perseu

Via Garibaldi, 84 – 09096 . Tel 0783/354500 –Fax 0783/354535
www.comune.santagiusta.or.it

ALLEGATO 6

COMUNE DI SANTA GIUSTA
(Provincia di Oristano)

Nota informativa ex art. 11, c. 6, lettera j), D.Lgs. 118/2011

L'articolo 6, comma 4, del D.L. 95/2012, recante disposizioni urgenti per la revisione della spesa pubblica, convertito con modificazioni dalla Legge n. 135/2012, ha stabilito che, a decorrere dall'esercizio finanziario 2012, i Comuni e le Province devono allegare al rendiconto della gestione una nota informativa contenente la verifica dei crediti e debiti reciproci tra l'Ente e le società partecipate.
L'art. 77 del nuovo ordinamento contabile armonizzato ex D.Lgs. n. 118/2011 ha abrogato, a decorrere dal 1° gennaio 2015, il citato comma 4 dell'art. 6 del D.L. n. 95/2012, fatta salva l'applicazione ai fini della rendicontazione dell'esercizio 2014, tuttavia l'adempimento è stato reintrodotto, a partire dal rendiconto 2015, dall'art. 11, comma 6, lettera j) del D.Lgs. n. 118/2011, con riferimento agli enti strumentali e alle società controllate e partecipate.
La predetta nota, asseverata dai rispettivi organi di revisione, evidenzia analiticamente eventuali discordanze e ne fornisce la motivazione; in tal caso il Comune o la Provincia adottano senza indugio, e comunque non oltre il termine dell'esercizio finanziario in corso, i provvedimenti necessari ai fini della riconciliazione delle partite debitorie e creditorie.

Dalla verifica in oggetto, sono emerse le seguenti risultanze:

Ragione sociale	*Quota di partecipazione*
ENTE DI GOVERNO DELL'AMBITO DELLA SARDEGNA	*0,29118%*

L'Ente di Governo dell'Ambito della Sardegna ha comunicato con nota prot. n. 1400 del 28.03.2017, firmata dal Direttore Generale Ing. Paolo Porcu, i seguenti dati:

	Rendiconto del Comune	Contabilità Ente di Governo dell'Ambito della Sardegna	Differenza Ente /Ente di Governo dell'Ambito della Sardegna	Differenza totale debiti/crediti da certificare
Credito Comune al 31/12/2016	**€ 0,00**	**€ 0,00**		
Debito Comune al 31/12/2016	**€ 6.428,65 (annualità 2011)**	**€ 0,00 in quanto il debito risulta essere stato dedotto dalla quota parte dell'avanzo di amministrazione attribuito al**	**€ 6.428,65** (da regolarizzare in bilancio con partite a compensazione-reversale e mandato)	

ALLEGATO 6

COMUNE DI SANTA GIUSTA
(Provincia di Oristano)

		Comune di Santa Giusta		
Debito Comune al 31/12/2016	**€ 6.697,14 (annualità 2016)** Somma liquidata nel febbraio 2017	**€ 6.697,14 (annualità 2016)** Somma liquidata nel febbraio 2017		

La presente nota informativa viene allegata al rendiconto della gestione dell'esercizio finanziario 2016.

Santa Giusta, 31 / 05 / 2017

LA RESPONSABILE DEL SERVIZIO FINANZIARIO
Dott.ssa Silvia Spiga

ASSEVERAZIONE DELL'ORGANO DI REVISIONE DEL COMUNE

Il Revisore Unico del Comune di Santa Giusta Dott.ssa Paola Perseu, in ottemperanza all'art. 11, comma 6, lettera j) del D.Lgs. n. 118/2011:

Dà atto che la situazione debitoria/creditoria tra il Comune di Santa Giusta e l'Ente di Governo dell'Ambito della Sardegna non risultava coincidente, per i seguenti motivi:
Il debito del Comune di Santa Giusta verso l'Ente di Governo è stato dedotto dalla quota parte dell'avanzo di amministrazione dell'Ente di Governo e attribuita al Comune di Santa Giusta, in proporzione alla percentuale di partecipazione;
Si è provveduto ad adottare senza indugio i provvedimenti necessari ai fini della riconciliazione delle partite debitorie e creditorie, mediante reversale e mandato di € 6.428,65 cosi imputato:

- mandato n. 1695 del 31.05.17 a favore del Comune di Santa Giusta, sull'impegno n. 2016/1509/2017/2 capitolo 10110502/1 "Contributi associativi annuali" Missione 1 programma 1;
- reversale n. 1695 del 31.05.17 a favore del Comune di Santa Giusta, sull'accertamento n. 760 del 30.05.17 capitolo 3040/1 "Utili/avanzi derivanti da societa' partecipate" tipologia 400;
-

Santa Giusta, 31 / 05 / 2017

ALLEGATO 6

COMUNE DI SANTA GIUSTA

(Provincia di Oristano)

IL REVISORE
Dott.ssa Paola Perseu

Via Garibaldi, 84 – 09096 . Tel 0783/354500 –Fax 0783/354535
www.comune.santagiusta.or.it

10 – ANALISI RENDICONTO LIMITE DI SPESA 2016 AI SENSI DEL D.L.78/2010.

Il D.L. 31/05/2010 n. 78, convertito nella L. 30/07/2010 n. 122, ha posto alcuni vincoli su specifiche tipologie di spesa per le quali, in sede di bilancio iniziale 2016, si è provveduto ad applicarne le riduzioni dovute. Sulla base della sentenza 139/2012 della Corte Costituzionale, è ammesso il rispetto del vincolo sul totale generale delle voci di spesa soggette a riduzione.

Nella tabella sottostante si evidenzia il rispetto delle sopraccitate disposizioni:

tipologia spesa	Importi di riferimento	Riduzione disposta	calcolo limite	limite Previsione 2016	Impegni 2016
Studi e consulenze	1.249.745,00	4,2% spesa personale conto annuale 2012	52.489,29	52.489,29	0,00
Relazioni pubbliche,convegni,mostre, pubblicità e rappresentanza (*)	950,00	80%	190,00		
	1.749,68	80%	349,94		
	2.555,81	80%	511,16		
Totale relazioni pubbliche	5.255,49		1.051,10	1.051,10	892,00
Sponsorizzazioni	-	100%			
Missioni	2.186,89	50%	1.093,45	1.093,45	547,66
Formazione	11.908,52	50%	5.954,26	5.954,26	5.567,50
Acquisto, manutenzione, noleggio, esercizio autovetture	18.943,47	30%	5.683,04	5.683,04	2.874,95
Arredi e mobili	69.775,01		Nessun limite	Nessun limite	0,00
TOTALE GENERALE	1.357.814,38			66.271,14	9.882,11

In ottemperanza alle disposizioni previste dall'art. 16, comma 26, del D.L. 138/2011 al presente rendiconto della gestione si allega il prospetto riepilogativo delle spese di rappresentanza sostenuto nel corso dell'esercizio 2016, il cui ammontare totale è pari ad € 892,00.

11– Tempestività dei pagamenti delle pubbliche amministrazioni Art. 9 – D.P.C.M. 22/09/2014

Indicatore di tempestività dei pagamenti

Nel periodo 01.01.2016 - 31.12.2016 l'indicatore globale è pari a **-15,55 giorni**

Tale indicatore è ottenuto elaborando tutte le fatture pagate nel periodo considerato.
La data di scadenza delle fatture in cui tale data non è stata indicata è calcolata automaticamente il 30° giorno successivo la data di registrazione.

Secondo quando previsto dal D.P.C.M. 22/09/2014, art.9, l'indicatore è ottenuto sommando il prodotto tra numero di giorni e importo dovuto di ogni fattura e rapportando tale somma all'importo dei pagamenti di fatture avvenuti nel periodo considerato.

12– TABELLA PARAMETRI DI DEFICITARIETA' STRUTTURALE ENTE

Certificazione dei parametri obiettivi per i comuni ai fini dell'accertamento della condizione di ente strutturalmente deficitario per il triennio 2013-2015

COMUNE DI SANTA GIUSTA
PROVINCIA DI ORISTANO

Codice Ente
5200950470

Approvazione rendiconto dell'esercizio 2016 [X] Si [ ] No

con delibera n. 0 del . .

		Parametri da considerare per l'individuazione delle condizioni strutturalmente deficitarie	
		Si	No
1	Valore negativo del risultato contabile di gestione superiore in termini di valore assoluto al 5 per cento rispetto alle entrate correnti (a tali fini al risultato contabile si aggiunge l'avanzo di amministrazione utilizzato per le spese di investimento)	[ ]	[X]
2	Volume dei residui attivi di nuova formazione provenienti dalla gestione di competenza e relativi ai titoli I e III, con l'esclusione delle risorse a titolo di fondo sperimentale di riequilibrio di cui all'articolo 2 del decreto legislativo n. 23 del 2011 o di fondo di solidarietà di cui all'articolo 1, comma 380 della legge 24 dicembre 2012 n. 228, superiori al 42 per cento rispetto ai valori di accertamento delle entrate dei medesimi titoli I e III esclusi gli accertamenti delle predette risorse a titolo di fondo sperimentale di riequilibrio o di fondo di solidarietà	[ ]	[X]
3	Ammontare dei residui attivi provenienti dalla gestione dei residui attivi e di cui al titolo I e al titolo III superiore al 65 per cento, ad esclusione eventuali residui da risorse a titolo di fondo sperimentale di riequilibrio di cui all'articolo 2 del decreto legislativo n. 23 o di fondo di solidarietà di cui all'articolo 1 comma 380 della legge 24 dicembre 2012 n. 228, rapportata agli accertamenti della gestione di competenza delle entrate dei medesimi titoli I e III ad esclusione degli accertamenti delle predette risorse a titolo di fondo sperimentale di riequilibrio o di fondo di solidarietà	[X]	[ ]
4	Volume dei residui passivi complessivi provenienti dal titolo I superiore al 40 per cento degli impegni della medesima spesa corrente	[ ]	[X]
5	Esistenza di procedimenti di esecuzione forzata superiore allo 0,5 per cento delle spese correnti anche se non hanno prodotto vincoli a seguito delle disposizioni di cui all'articolo 159 del tuoel	[ ]	[X]
6	volume complessivo delle spese di personale a vario titolo rapportato al volume complessivo delle entrate correnti desumibili dai titoli I, II e III superiore al 40 per cento per i comuni inferiori a 5.000 abitanti, superiore al 39 per cento per i comuni da 5.000 a 29.999 abitanti e superiore al 38 per cento per i comuni oltre i 29.999 abitanti; tale valore è calcolato al netto dei contributi regionali nonché di altri enti pubblici finalizzati a finanziare spese di personale per cui il valore di tali contributi va detratto sia al numeratore che al denominatore del parametro	[ ]	[X]
7	Consistenza dei debiti di finanziamento non assistiti da contribuzioni superiore al 150 per cento rispetto alle entrate correnti per gli enti che presentano un risultato contabile di gestione positivo e superiore al 120 per cento per gli enti che presentano un risultato contabile di gestione negativo, fermo restando il rispetto del limite di indebitamento di cui all'articolo 204 del tuoel con le modifiche di cui di cui all'art. 8, comma 1 della legge 12 novembre 2011, n. 183, a decorrere dall'1 gennaio 2012	[ ]	[X]
8	Consistenza dei debiti fuori bilancio riconosciuti nel corso dell'esercizio superiore all'1 per cento rispetto ai valori di accertamento delle entrate correnti, fermo restando che l'indice si considera negativo ove tale soglia venga superata in tutti gli ultimi tre esercizi finanziari	[ ]	[X]
9	Eventuale esistenza al 31 dicembre di anticipazioni di tesoreria non rimborsate superiori al 5 per cento rispetto alle entrate correnti	[ ]	[X]
10	Ripiano squilibri in sede di provvedimento di salvaguardia di cui all'art. 193 del tuoel con misure di alienazione di beni patrimoniali e/o avanzo di amministrazione superiore al 5% dei valori della spesa corrente, fermo restando quanto previsto dall'articolo 1, commi 443 e 444 della legge 24 dicembre 2012 n. 228 a decorrere dall'1 gennaio 2013; ove sussistano i presupposti di legge per finanziare il riequilibrio in più esercizi finanziari, viene considerato al numeratore del parametro l'intero importo finanziato con misure di alienazione di beni patrimoniali, oltre che di avanzo di amministrazione, anche se destinato a finanziare lo squilibrio nei successivi esercizi finanziari	[ ]	[X]

Si attesta che i parametri suindicati sono stati determinati in base alle risultanze amministrativo-contabili dell'ente.

SANTA GIUSTA
Data 31.12.2016



Il Responsabile del Servizio Finanziario
Dott.ssa Silvia Spiga

13– Debiti fuori bilancio

Nel corso dell'esercizio 2016 non sono stati riconosciuti debiti fuori bilancio come risulta dalle attestazioni rilasciate dalle responsabili di Servizio

14– Spesa del personale

Nel corso dell'esercizio 2016 risulta rispettato il limite della spesa del personale di cui al comma 557 dell'art 1 della L 296/2006 e smi, come risulta dal prospetto sotto indicato

Consuntivo 2016

Spese per il personale

Comuni soggetti alla disciplina di cui all'art. 1, c. 557 e seguenti, L. n. 296/06 (oltre 1.000 abitanti)

	COMPONENTI CONSIDERATE PER LA DETERMINAZIONE DEL TETTO DI SPESA:		Stanziamenti 2016 impegni
1	Totale Macroaggregato 101 - Redditi da lavoro dipendente	+	825.025,51
di cui:	Retribuzioni lorde (trattamento fisso e accessorio) corrisposte al personale con contratto di lavoro a tempo indeterminato e determinato		564.484,89
	Oneri riflessi a carico del datore di lavoro per contributi obbligatori		167.549,62
	Oneri per il nucleo familiare, buoni pasto (se contabilizzati nel macroaggregato 101) e spese per equo indennizzo		12.200,00
	Spese sostenute dall'Ente per il personale in convenzione compreso segretario comunale (v.cdc 104/2015/par) (e ai sensi degli artt. 13 e 14 del CCNL 22/01/2004) per la quota parte di costo effettivamente sostenuto		65.956,88
	Spese per incarichi ex artt. 90 e 110, commi 1 e 2 del TUEL		0,00
	Spese per il personale con contratti di formazione e lavoro		0,00
	Spese per personale utilizzato, senza estinzione del rapporto di pubblico impiego, in strutture e organismi variamente denominati partecipati o comunque facenti capo all'ente (compresi i consorzi, le comunità montane e le unioni di comuni)		0,00
	Spese per collaborazioni coordinate e continuative, altre forme di lavoro flessibile (es. inteninali, tirocini, ecc.), con convenzioni, LSU, buoni lavoro art. 70 D.Lgs. 276/2003 (se contabilizzate nel macroaggregato 101)		734,12
	Rimborsi pagati per personale comandato da altre amministrazioni (se contabilizzati nel macroaggregato 101)		0,00
	Spese derivanti dai rinnovi contrattuali in corso		
	Altre spese contabilizzate nel macroaggregato 101 (ad es. rimborsi per missioni, spese di formazione, ecc.) ONERI PROGETTAZIONE e mensa		14.100,00
2	Spese per collaborazioni coordinate e continuative, altre forme di lavoro flessibile (es. inteninali, tirocini, ecc.), con convenzioni, LSU, buoni lavoro art. 70 D.Lgs. 276/2003 (se contabilizzate in un macroaggregato diverso dall'101, come ad es. nel macroaggregato 103)	+	
3	Rimborsi pagati per personale comandato da altre amministrazioni (se contabilizzati in un macroaggregato diverso dall'101, come ad es. nel macroaggregato 104)	+	0,00
4	Altre spese contabilizzate in interventi diversi dall'intervento 1 in macroaggregati diversi dall'101 (ad es. rimborsi per missioni, spese di formazione, buoni pasto, spese per elezioni, istat ecc.)	+	17.420,04
5	Irap macroaggregato 102	+	54.129,15
		-	
	Quote salario accessorio del personale dipendente ed altre spese di personale finanziate nell'anno in corso ed imputate all'esercizio successivo (F.P.V. in spesa, contabilizzate nel macroaggregato 110) e sommate nelle righe precedenti		63.516,18
	TOTALE PARZIALE (COMPONENTI SPESA PERSONALE CONTABILIZZATE NELLE SPESE CORRENTI)		896.574,70
6	Altre spese non contabilizzate nelle spese correnti (ad es. spese elettorali rimborsate dallo Stato o da altri Enti pubblici, spese per censimento ISTAT, se contabilizzate a "partite di giro"; differenza spesa di personale "a regime" per sostituzioni in corso d'anno e per confronto dati omogenei di spesa, ecc.)	+	0,00
	TOTALE SPESA DI PERSONALE		**896.574,70**
	COMPONENTI ESCLUSE:		**Stanziamenti 2016 impegni**
7	Spese derivanti dai rinnovi contrattuali pregressi (compresi aumenti delle risorse stabili del fondo per la contrattazione decentrata)	-	
8	Costo personale comandato ad altre amministrazioni (e da queste rimborsato)	-	0,00
9	Spese per assunzione di lavoratori categorie protette (per la quota d'obbligo)	-	
10	Spese per formazione del personale	-	5.567,50
11	Rimborsi per missioni	-	547,66
12	Spese personale il cui costo sia a carico di finanziamenti comunitari o privati (cantiere)	-	
13	Spese per straordinari ed altri oneri di personale rimborsati dallo Stato (dalla Regione o dalla Provincia) per attività elettorale	-	11.304,88
14	Spese di personale per l'esecuzione delle operazioni censuarie degli enti individuati nel Piano generale di censimento nei limiti delle risorse trasferite dall'ISTAT (D.L. 78/2010, art. 50, commi 2 e 7)	-	0,00
15	Spese per personale trasferito dalle Regioni o dallo Stato per l'esercizio di funzioni delegate	-	
16	Spese per assunzioni stagionali a progetto finalizzate al miglioramento della circolazione stradale e finanziate con i proventi delle violazioni al codice della strada (Circolare Ministero dell'Interno n. FL 05/2007 dell' 8 marzo 2007)	-	0,00
17	Spese per assunzioni in deroga ai sensi dell'art. 3, comma 120, della Legge n. 244/2007 (effettuate prima del 31/05/2010)	-	0,00
18	Spese per incentivi al personale per progettazione opere pubbliche, ICI, condoni, avvocatura	-	10.000,00
19	Diritti di rogito spettanti al Segretario Comunale	-	0,00
20	Oneri riflessi relativi alle spese di cui ai punti precedenti	-	
21	Irap relativo alle spese di cui ai punti precedenti (non 8 perché versato direttamente dall'ente cui il personale è stato comandato e 9 perché le spese per le categorie protette non sono soggette a IRAP)	-	1.071,26
22	Oneri a carico del datore di lavoro per adesione al Fondo Perseo da parte dei dipendenti (delibera Corte dei conti Piemonte n. 380/2013)	-	0,00
23	Per gli Enti con popolazione compresa tra 1001 e 5000 abitanti: spese di personale stagionale assunto con contratto a tempo determinato, necessarie a garantire l'esercizio delle funzioni di polizia locale in ragione di motivate caratteristiche socio-economiche e territoriali connesse a significative presenze di turisti (art. 11, comma 4-quater, D.L. n. 90/2014)	-	0,00
	TOTALE COMPONENTI ESCLUSE		**28.491,30**
	COMPONENTI ASSOGGETTATE AL LIMITE DI SPESA		**868.083,40**
	SPESE CORRENTI		**3.438.592,15**
	RAPPORTO SPESA PERSONALE/SPESA CORRENTE (%)		**27,73**

MEDIA DEL TRIENNIO 2011-2012-2013	**919.490,70**
L'ente rispetta il vincolo relativo al contenimento della spesa di personale ?	SI
Margine di spesa lordo ancora sostenibile nel 2016	51.406,30
Margine di spesa sostenibile nel 2016 al netto della quota ceduta all'Unione di Comuni dei Fenici	41.406,30
L'ente rispetta il vincolo relativo al contenumento della spesa di personale (in termini percentuali)?	**SI**

consuntivo 2016

SPESA FINANZIATA PER LAVORO FLESSIBILE 2016 (art 4, comma 102 L stabilità 2012 n. 183 del 12/11/2011; articolo 1, comma 6 bis L14/2012; art 4 ter comma 12 DL 16/2012+ all'art. 11, comma 4-bis del decreto legge n. 90/2014)	
Impegni 2016	
LIMITE MASSIMO ANNO 2016	**255.378,51**
Spesa per co.co.co 2016	
TOTALE SPESA COCOCO 2016	**-**
V.U. C1 36H 2MESI	-
V.U. C1 30H 12 MESI	27.477,23
AMMINISTRATIVO B3 24 H 12 MESI	18.628,77
VIGILI IN PRESTITO ALTRI ENTI	784,53
ISTRUTTORE DIR. UT 12 H C.557	-
TOTALE TEMPO DET ANNO 2016 (fondi ordinari)	**46.890,53**
DA DETRARRE	
somme reimputate da es precedenti:(CdC Liguria n.22/2014, parere Dipartimento Funzione Pubblica n.3790/2012, Cdc sezioni riunite n.7/2011, n.9/2011, Cdc Liguria n.9/2012, Cdc Toscana n.8/2010, Cdc Lazio n.23/2012, Cdc Emilia Romagna n. 371/2012,):	
Art 1 comma 6bis L 14/2012, art 4ter comma 12 DL 16/2012 e art 1 LR 9 del 23/04/2013):	
interventi di natura sociale	
interventi per polizia locale	-
interventi per istruzione pubblica	
interventi per istruzione pubblica	
TOTALE SPESA DA DETRARRE	**-**
TOTALE LAVORO FLESSIBILE 2016 L.183/2011 (al netto delle detrazioni)	**46.890,53**
SOMMA DISPONIBILE PER IL 2016 (al netto delle detrazioni)	**208.487,98**
Limite massimo 2016(al lordo delle detrazioni) non superabile (art 4 ter comma 12 DL 16/2012)	**255.378,51**

PARTE 2^
LA GESTIONE ECONOMICO-PATRIMONIALE

L'art. 2 comma 1 del D. Lgs. 118/2011 come modificato ed integrato dal D. Lgs. 126/2014 prevede che: *"Le Regioni e gli enti locali … adottano la contabilità finanziaria cui* ***affiancano, ai fini conoscitivi,*** *un sistema di contabilità economico-patrimoniale, garantendo la rilevazione unitaria dei fatti gestionali, sia sotto il profilo finanziario che sotto il profilo economico-patrimoniale"*.

L'esercizio 2016 risulta quindi l'anno di avvio, per gli enti non sperimentatori, dell'applicazione dei nuovi principi.

Il D.Lgs. 118/2011 individua un percorso graduale di avvio al nuovo ordinamento in base al quale gli enti locali:

1) Applicano i principi contabili della programmazione e della contabilità finanziaria allegati n. 4/1 e 4/2 al D.Lgs 118/2011 (art 3 comma 1). In particolare, il principio della competenza finanziaria potenziata è applicato a tutte le operazioni registrate nelle scritture finanziarie a far data dal 01/01/2015 (art 1 comma 11);
2) possono rinviare al 2016 l'applicazione del principio contabile della contabilità economica e la tenuta della contabilità economico patrimoniale, unitamente all'adozione del piano dei conti integrato, ad accezione degli enti che nel 2014 hanno partecipato alla sperimentazione (art 3 comma 12);
3) possono rinviare al 2016 l'adozione del bilancio consolidato, ad eccezione degli enti che nel 2014 hanno partecipato alla sperimentazione (art 11bis. comma 4);
4) nel 2015 sono adottati gli schemi di bilancio e di rendiconto di cui al DPR 194/1996, che conservano la funzione autorizzatoria, a cui sono affiancati gli schemi di bilancio e di rendiconto di cui al D.Lgs 118/2011, a cui è attribuita la funzione conoscitiva (Art 11, comma 12);

Con deliberazione del Consiglio Comunale n. 73 del 16/12/2015 e n. 61 del 21/12/2016, si è provveduto a rinviare all'esercizio 2017 l'adozione del sistema del principio della contabilità economico patrimoniale e del piano dei conti integrato, pertanto, per l'anno 2016 si è provveduto alla elaborazione dei documenti previsti dal DPR 194/1996.

I risultati finali vengono di seguito sintetizzati.

LA NOTA INTEGRATIVA

Premessa

Gli schemi di conto economico e stato patrimoniale sono stati redatti tramite le scritture in partita doppia derivate direttamente dalle scritture rilevate in contabilità finanziaria, si giunge così alla determinazione dei costi e ricavi annui e delle variazioni annue dell'attivo, del passivo e del netto patrimoniale.

Il conto del Patrimonio rileva i risultati della gestione patrimoniale, riassume la consistenza del patrimonio alla chiusura dell'esercizio ed evidenzia le variazioni patrimoniali intervenute nel corso dell'esercizio chiuso rispetto alla consistenza iniziale.
Il Conto del Patrimonio relativo all'anno 2016 è stato redatto valutando i beni dell'ente sulla base dei criteri indicati nell'art. 230 del D.Lgs. 267/2000. Lo schema autorizzatorio è imposto dal DPR 194/96, considerato che l'Ente ha approvato il rinvio all'esercizio 2017 dell'adozione del sistema del principio della contabilità economico patrimoniale e del piano dei conti integrato.
Si è proceduto all'aggiornamento annuale dell'inventario del patrimonio comunale.
Al fine di garantire la stesura di un conto del patrimonio perfettamente rispondente alla realtà e la trasmissione corretta dei dati sia alla Corte dei Conti sia al Ministero del Tesoro, con determinazione del servizio finanziario n. 129 del 20/12/2016, si è provveduto ad affidare l'incarico per tale servizio alla cooperativa Digitabile Onlus.
Come si evince dallo Stato Patrimoniale, il patrimonio dell'Ente per effetto della gestione 2016 ha registrato un decremento netto complessivo di € 254.818,35 raggiungendo alla data del 31/12/2016 il valore di € 15.544.604,53.
L'analisi del conto del patrimonio mette in evidenza un buon rapporto tra il capitale proprio e il capitale di terzi per indebitamento, indicativo di una buona autonomia patrimoniale. Ciò è riconducibile prevalentemente alla mancata accensione di nuovi mutui o prestiti- L'ultimo risale all'esercizio 2009 per l'accensione del mutuo con l'Istituto per il Credito Sportivo, finalizzato all'ammodernamento del palazzetto comunale. In merito si segnala che nel corso del 2016 è stato estinto in maniera anticipata uno dei mutui accesi presso il Credito sportivo, comportando pertanto una variazione in diminuzione dei debiti di finanziamento iscritti nel passivo patrimoniale.
Il rapporto registrato nel 2016 è migliorato rispetto al 2015, grazie anche alla operazione di smaltimento dei residui passivi imposti dalla applicazione dei nuovi principi contabili.
Anche la situazione di liquidità desumibile dal conto del patrimonio risulta buona, l'attivo circolante è di € 5,89 milioni (sebbene in diminuzione rispetto al 2015 in cui è stato registrato € 6,63 milioni) e assume un valore altissimo rispetto ai debiti di funzionamento e per somme anticipate da terzi (€ 0,339 milioni e € 0,014 milioni).

STATO PATRIMONIALE ATTIVO

IMMOBILIZZAZIONI IMMATERIALI	-	-	-	-	
IMMOBILIZZAZIONI MATERIALI	13.959.513,89	1.177.596,55	790.128,81	14.346.981,63	
IMMOBILIZZAZIONI FINANZIARIE	498.349,76	1.586,00	836,17	499.099,59	
TOTALE IMMOBILIZZAZIONI	**14.457.863,65**	**1.179.182,55**	**790.964,98**	**14.846.081,22**	
RIMANENZE	-	-	-	-	
CREDITI	4.193.266,68	4.989.709,56	5.397.994,32	3.784.981,92	
ALTRE ATTIVITà FINANZIARIE	-	-	-	-	
DISPONIBILITà LIQUIDE	2.437.322,72	5.026.098,57	5.354.584,28	2.108.837,01	
TOTALE ATTIVO CIRCOLANTE	**6.630.589,40**	**10.015.808,13**	**10.752.578,60**	**5.893.818,93**	
RATEI E RISCONTI	-	-	-	-	
Totale	**21.088.453,05**	**11.194.990,68**	11.543.543,58	**20.739.900,15**	
CONTI D'ORDINE	**563.778,05**	714.289,47	1.090.308,27	**187.759,25**	

STATO PATRIMONIALE PASSIVO

ATTIVO	31/12/2015	VARIAZIONI+	VARIAZIONI -	31/12/2016	
PATRIMONIO NETTO	15.799.422,88	-	254.818,35	15.544.604,53	
CONFERIMENTI	3.724.513,34	674.981,77	327.796,69	4.071.698,42	
DEBITI	1.564.516,83	4.067.786,94	4.508.706,57	1.123.597,20	
RATEI E RISCONTI	-	-	-	-	
Totale	**21.088.453,05**	**4.742.768,71**	**5.091.321,61**	**20.739.900,15**	
CONTI D'ORDINE	**563.778,05**	714.289,47	1.090.308,27	**187.759,25**	

CONTO ECONOMICO

Il Conto Economico illustra i componenti positivi e negativi di reddito dell'Ente, secondo criteri di competenza economica.
Illustra le ragioni delle variazioni che il Patrimonio dell'ente ha subito per effetto della gestione 2015, indicando i costi e i ricavi di competenza dell'esercizio calcolati sulla base di quanto previsto dell'art. 229 del D.Lgs. 267/2000.
L'analisi del conto economico evidenzia che, complessivamente, l'anno 2016 si è concluso con un risultato economico d'esercizio positivo, cioè con una perdita pari ad € 254.818,35
Il risultato è determinato dalla gestione operativa che ha contribuito con risultato negativo di € 188.036,84. La gestione straordinaria produce un risultato negativo pari a € 20.422,46
Dall'esame del conto economico risulta che le principali voci di ricavo di esercizio sono costituite da:
proventi tributari: € 1,632 milioni;
proventi da trasferimenti correnti: € 1,878 milioni.
Le principali voci di costo d'esercizio sono rappresentate da:
spesa per trasferimenti (€ 1.440 milioni). Sono prevalentemente riconducibili ai sussidi erogati dal servizio sociale, il che risulta indicativo di una situazione di disagio sociale in netto peggioramento;
spesa per prestazioni di servizi (€ 877 milioni).
spesa del personale (€ 882 milioni), in riduzione rispetto al passato, prevalentemente riconducibile alle disposizioni normative di contenimento dei costi per il personale e alla riduzione del costo sostenuto per la segreteria convenzionata.
Per il resto trattasi di importi non soggetti a grandi differenze nel tempo a causa delle rigide restrizioni legislative in materia.

PARTE 3^

Analisi descrittiva valutazione di efficacia degli obiettivi raggiunti

Comune di Santa Giusta

Relazione finale sulla gestione anno 2016

Servizio Amministrativo

MISSIONE 01 – SERVIZI ISTITUZIONALI, GENERALI E DI GESTIONE

Programma 01 *ORGANI ISTITUZIONALI* – Programma 02 *SEGRETERIA GENERALE* Programma 07 *ELEZIONI – ANAGRAFE STATO CIVILE* - Programma 10 – *RISORSE UMANE* Programma 11 – *ALTRI SERVIZI GENERALI*

Interventi posti in essere nei programmi sopraindividuati

Nel corso dell'anno è stato avviato e si è concluso il servizio di restyling, grafico e normativo, del sito internet istituzionale che consente agli utenti di potervi accedere in modo più intuitivo e riducendo i tempi accesso ad ogni singola pagina.

La nuova versione ha permesso altresì ai dipendenti autorizzati alla pubblicazione delle notizie e dei documenti, di ridurre i tempi di implementazione dei dati e di poter verificare, in tempo reale, la formattazione della notizia nonché di gestire in maniera più intuitiva il caricamento dei file jpg, pdf etc.

E' stata attivata nell'anno la funzionalità dell'app Municipium, aperta ai cittadini, che consente un rapido e facile accesso alle comunicazioni, eventi, info utili, mappe e varie altre informazioni relative al Comune ed alla sua attività.

E' stata creata a fine anno, dall'istruttore informatico incaricato, la pagina istituzionale Facebook che, nelle more della definizione di una puntuale regolamentazione, al fine di dare più ampia diffusione alle notizie relative all'attività comunale anche attraverso i social network, viene implementata, ogni 30 minuti, in modo automatico, con le notizie pubblicate sul sito istituzionale www.comune.santagiusta.or.it, attraverso un sito gratuito di interscambio.

E' in fase di ultimazione la creazione, attraverso il social network WhatsApp, di un gruppo in broadcast, che permetterà ai cittadini, che dovranno iscriversi attraverso un form, di poter accedere in modo diretto alle notizie pubblicate sul sito istituzionale.

Nell' ambito di tale missione il servizio amministrativo ha garantito, anche in relazione agli obblighi di legge, il funzionamento dei servizi generali, statistici ed elettorali; in particolare si è proceduto a:

- garantire, in maniera puntuale, tutti gli adempimenti legati alle consultazioni referendarie tenutesi nel mese di aprile e dicembre;
- supportare gli organi politici nell'attuazione di alcune attività di comunicazione istituzionale, comprese le pubblicazioni sul sito web, la divulgazione di materiale promozionale a mezzo bacheche informative nonché i contatti con gli organi di stampa;
- garantire, il supporto necessario agli organi di indirizzo e di governo per quanto attiene la redazione e la pubblicazione degli atti nonché tutte le attività finalizzate all'erogazione delle indennità e dei gettoni di presenza, rimborso spese viaggio, rimborsi ai datori di lavoro e altri procedimenti amministrativi relativi agli amministratori locali.

Quale intervento innovativo, nell'ambito del programma 2, è stato attivato il nuovo software gestionale riguardante l'iter delle delibere, determinazioni, contratti, ordinanze e albo pretorio che ha permesso di adempiere, seppure in modo ancora parziale, all'obbligatoria digitalizzazione dei documenti dell'Ente e ai relativi adempimenti normativi di pubblicazione.

È stato garantito, quando possibile, il servizio di assistenza hardware e software a tutti gli uffici da parte dell'istruttore informatico-amministrativo.

È stato garantito altresì, da parte del collaboratore amministrativo e dell'istruttore amministrativo-informatico, il supporto al Responsabile della Trasparenza e Anticorruzione per gli adempimenti normativi inerenti Amministrazione Trasparente etc.

A breve, verrà ulteriormente implementata la sicurezza nel salvataggio dei dati, in caso black-out, attraverso l'installazione del nuovo gruppo di continuità acquistato nell'anno.

È stata garantita, l'attività amministrativa relativa all'elaborazione di proposte di deliberazione e si è proceduto alla pubblicazione sull'albo pretorio on line di tutte le deliberazioni (al 31.12.2016 n. 191 di Giunta e n. 68 di Consiglio Comunale) e degli altri atti obbligatori per legge (pubblicazioni di matrimonio etc.).

Sono state poste in essere le procedure di affidamento di servizi e forniture vari necessari per il funzionamento di tutti gli uffici comunali quali cancelleria, carta, toner, assistenza hardware e software, telefonia, fornitura gasolio da riscaldamento etc.;

Relativamente alle risorse umane, si è provveduto all'elaborazione ed invio di n. 4 comunicazioni di assunzione/cessazione, alla consultazione dei certificati medici dei dipendenti nonché all'effettuazione di tutte le rilevazioni periodiche (conto annuale del personale e relativa relazione, rilevazione disabili, rilevazione permessi L.104/92, rilevazioni periodiche relative alle presenze di tutto il personale; anagrafe prestazioni dipendenti e consulenti etc.).

E' stata assicurata costantemente l'attività amministrativa relativa alla gestione delle presenze del personale e si è concluso il trasferimento dati al nuovo software gestionale, acquistato nell'anno 2016, che ha permesso di ridurre i tempi di caricamento dei giustificativi ed il calcolo dei dati necessari al servizio finanziario ed alla pubblicazione su Amministrazione Trasparente; lo stesso consente altresì ad ogni singolo dipendente di poter accedere e verificare il proprio cartellino di presenza, attraverso la piattaforma web.

Nel corso dell'anno, seppure con le criticità legate all'impossibilità di coprire il posto a tempo indeterminato vacante da circa due anni, è stato garantito il funzionamento dei servizi demografico-elettorali e del servizio centralino e protocollo con riferimento ai quali si ritiene di fornire, in maniera sintetica, alcuni dati numerici :

Ufficio anagrafe: Ha rilasciato e/o effettuato: n. 614 carte d'identità; n. 108 pratiche di immigrazione; n. 103 pratiche di emigrazione; n. 45 pratiche di cambi di indirizzo (all'interno del comune);

Ufficio stato civile: Ha rilasciato e/o effettuato n. 37 atti di nascita; nr. 77 atti di matrimonio (di cui n. 11 civili); n.23 accordi/conferma separazioni e divorzi; n. 19 verbali di pubblicazioni di matrimonio; n. 37 atti di morte; n. 2 atti di cittadinanza.

Elettorale: ha emesso n. 449 tessere elettorali e radatto n. 28 verbali;

Varie: n. 54 autentiche alienazione beni mobili; n. 63 atti notori

Ufficio protocollo - A tutto il 31.12.2016 sono stati protocollati n. 12788 atti (di cui n. 8620 in entrata e n. 4168 in uscita) nonché consegnate ai cittadini diverse centinaia di atti depositati da terzi presso la casa comunale; tali consegne, che impiegano in alcuni periodi una parte consistente del tempo di lavoro giornaliero, sono state garantite a favore dei destinatari dal personale temporaneamente addetto all'ufficio protocollo (in regime di part-time) e dal personale dei servizi demografici.

MISSIONE 04 – ISTRUZIONE E DIRITTO ALLO STUDIO

Programma 01 - ISTRUZIONE PRESCOLASTICA

E' stato garantito, in conformità ai programmi dell'Amministrazione, il servizio di mensa per la scuola dell'infanzia; lo stesso servizio, svolto dalla cooperativa Progetto H, è stato rinnovato per un ulteriore anno scolastico, alle stesse modalità e condizioni praticate nel triennio 2013/2016, che garantiscono l'utilizzo quasi esclusivo di derrate alimentari biologiche dop – igp, tradizionali, locali e a filiera corta; per l'anno scolastico 2016/2017 si provvederà alla ridefinizione dei menù sulla base delle indicazioni fornite dal competente servizio della ASL e al supporto nella realizzazione delle attività ludico/educative proposte dell'appaltatore.

Nell'anno scolastico 2015/2016 fino al mese di giugno 2016 sono stati erogati complessivamente 8.615 pasti di cui 7784 per gli alunni, 664 per le insegnanti e 167 per il personale ATA. Dal mese di ottobre a dicembre 2016 sono stati erogati complessivamente 2628 pasti di cui 2.376 per gli alunni, 195 per gli insegnanti e 57 per il personale ATA.

É stato costituito nel corso del 2016 il Comitato Mensa Scolastica composto da rappresentanti dei genitori dei bambini, degli insegnanti e dell'amministrazione comunale. Il Comitato svolge, nell'interesse degli utenti, attività di collegamento tra l'utenza e l'Amministrazione Comunale, al fine di ottimizzare il funzionamento del servizio.

Programma 2 - ALTRI ORDINI DI ISTRUZIONE NON UNIVERSITARIA

Relativamente all'erogazione di altri servizi o l'erogazione di contributi si evidenzia che:

1. Contributo spese viaggio a favore delle famiglie degli studenti, in sostituzione del servizio di trasporto scolastico tramite scuolabus.

   Come nell'anno precedente, anche per l'anno scolastico 2015-2016 e 2016/2017, è stato previsto un rimborso chilometrico a favore delle famiglie residenti nelle borgate, in sostituzione del servizio di trasporto scolastico.

   Con determinazione n. 156 del 01.12.2015 era stato approvato l'elenco degli ammessi (n. 8 nuclei familiari) e liquidato il 25% del contributo concesso; il saldo, relativo all'anno scolastico 2015-2016, è stato liquidato con determinazione n. 114 del 08.09.2016.

   Relativamente all'anno scolastico 2016/2017 l'avviso pubblico finalizzato alla concessione del contributo spese viaggio a favore delle famiglie degli studenti in sostituzione del servizio di trasporto scolastico tramite scuolabus, è stato approvato e pubblicato nel mese di ottobre 2016 (determinazione 130 del 14.10.2016); con determinazione n. 935 del 13.12.2016 si è proceduto all' approvazione dell' elenco dei richiedenti ammessi (n. 9 nuclei familiari) e alla liquidazione, ai sensi del vigente regolamento, del 25% della somma spettante per l'intero anno scolastico.

2. *Contributo spese viaggio a favore degli studenti frequentanti la scuola secondaria di secondo grado.*

   Con determinazione n. 809 del 03.11.2016 è stata approvata la graduatoria definitiva e liquidato il contributo per le spese viaggio relativo all'anno scolastico 2015/2016. Le domande presentate sono state complessivamente 53, di cui 1 esclusa. L'importo del contributo liquidato ammonta ad € 7.592,40.

3. *Contributo per l'acquisto di attrezzatura didattica e libri di testo*

   Con determinazione n. 21 del 10.02.2016 si è approvata la graduatoria definitiva e liquidato le somme spettanti a ciascun richiedente a titolo di contributo attrezzatura didattica per l'anno scolastico 2014-2015 e contributo libri di testo per l'anno scolastico 2015-2016. Sono state presentate 75 domande, di cui 2 escluse per mancanza dei requisiti.

   Con determinazione n. 855 del 16.11.2016 è stato approvato il bando relativo al contributo attrezzatura scolastica per l'anno scolastico 2015-2016 ed il contributo libri di testo per l'anno scolastico 2016-2017, con scadenza al 20.12.2016. Il contributo assegnato ai sensi della Legge 62/2000, è pari ad € 7.356,00 (attrezzatura didattica) ed il contributo assegnato ai sensi della Legge 448/98 (libri di testo) è pari ad € 10.968,00. Il procedimento riguardante l'approvazione della graduatoria definitiva e la contestuale liquidazione si è concluso nell'anno 2017.

Contributi a favore dell'Istituto Scolastico Comprensivo

Al fine di garantire il regolare espletamento dell'attività didattica nell'ottica della piena funzionalità dei servizi, con determinazione n. 921/158 del 09.12.2016 si è proceduto ad impegnare e liquidare, a favore dell'Istituto Scolastico Comprensivo, la somma di € 9.500,00 per i servizi connessi alle attività didattiche di cui alla ex Legge 31/84 e per le spese di funzionamento delle Scuole dell'Infanzia, Primaria e Secondaria 1° Grado di Santa Giusta, compreso l'acquisto di eventuali sussidi didattici, relativi all'anno scolastico 2016/2017.

Per migliore e arricchire l'offerta formativa nonché incentivare l'ampliamento dell'utenza scolastica, con determinazione n. 922/159 del 09.12.2016 si è proceduto ad impegnare e liquidare, a favore dell'Istituto Scolastico Comprensivo, la somma di € 2.000,00 per la realizzazione del progetto "A scuola di...Inglese!!", da attuare presso la Scuola dell'Infanzia di Santa Giusta nell'anno scolastico 2016/17 e la somma di € 2.827,33 per l'acquisto di attrezzature sportive e/sussidi per le scuole di Santa Giusta.

Servizio di istruzione per gli alunni con disabilità

Nel corso dell'anno si è anche proceduto alla fornitura di diversi materiali didattici e ausili specifici per gli alunni disabili, in relazione al finanziamento "*L.R. n.1 del 14.05.2009 art.3 c. 18 - Interventi per il supporto organizzativo del servizio di istruzione per gli alunni con disabilità*", gestito congiuntamente al Servizio Sociale. Nello specifico: con determinazione n. 108 del 31.08.2016 sono stati acquistati software didattici specifici per l'importo di € 494,71, con determinazione n. 109 del 31.08.2016

sono stati acquistati materiali didattici specifici per l'importo di € 457,74 e con determinazione n. 119 del 20.09.2016 sono stati acquistati materiali informatici per l'importo di € 6.069,50.

MISSIONE 05 – TUTELA E VALORIZZAZIONE DEI BENI E DELLE ATTIVITÀ CULTURALI

programma 02 - ATTIVITÀ CULTURALI E INTERVENTI DIVERSI NEL SETTORE CULTURALE

SERVIZIO BIBLIOTECARIO

Si è garantito lo svolgimento di tutte le attività amministrative necessarie a garantire il buon funzionamento del servizio della biblioteca comunale e nel corso dell'anno, con la collaborazione della ditta appaltatrice, oltre alle attività di base del servizio, sono proseguite le attività di promozione della biblioteca, di animazione alla lettura e vari progetti culturali fra cui:

- presentazione dei libri "Is Bidrureddas" e "Sa vida in su sattu" e i laboratori sulla plastilina a cura di Monica Tronci (attività rivolta ai bambini dai 3 agli 8 anni);
- mostre bibliografiche su: l'Olocausto, i grandi classici per ragazzi, le scuole sarde di giallo, le letture da spiaggia, la scrittrice Grazia Deledda, "Aspettando il Natale" (attività rivolta ai bambini/ragazzi/adulti);
- incontri con gli autori: presentazione dei libri "E poi?...Chiara lo sa" di G. Ibba e "Fiore di fulmine di Vanessa Roggeri (attività rivolta agli adulti e agli alunni delle scuole);
- "Casalinghe disperate?", spazio dedicato interamente alle donne che possono prendere in prestito delle riviste e dei libri dedicati ai temi più svariati quali moda, arredamento, cucina, giardinaggio, cucito e ricamo, ecc.;
- visite guidate rivolte agli alunni delle scuole;

Al 29 dicembre 2016, gli iscritti in biblioteca sono risultati n. 1494. Nel corso dell'anno 2016 gli accessi in biblioteca sono stati n. 2392 e sono stati effettuati n. 1748 prestiti; i nuovi iscritti al servizio sono stati n. 55 e i nuovi utenti @ll-in 9. E' stato garantito anche il servizio mediateca che registra ogni mese un centinaio di accessi e, per incrementare il patrimonio della biblioteca ed il numero degli utenti, nel mese di dicembre, sono stati acquistati nuovi volumi e nuovi materiali audio visivi.

A causa della mancata individuazione e della disponibilità di idoneo locale, nei termini individuati con atto di direttiva, non si è potuto procedere ad avviare una nuova procedura di affidamento del servizio bibliotecario (in scadenza al 31.12.2016) entro la fine dell'anno. La nuova procedura è stata avviata ad inizio anno e comprenderà anche alcune attività legate al trasferimento fisico della biblioteca nei nuovi locali nonché alcune attività preliminari di riordino del patrimonio documentale dell'Ente.

PROGETTO SERVIZIO CIVILE "ARCHIVI APERTI"

Seguendo la via della valorizzazione delle risorse umane, ambientali e storiche, da diversi anni a Santa Giusta è stata intrapresa un'azione sul territorio finalizzata a sviluppare e rafforzare l'identità culturale e a recuperare la memoria storica del paese e pertanto, anche l'Amministrazione comunale ha individuato, quale priorità dell'Ente quella di valorizzare e tutelare il ricco patrimonio culturale del paese nel quale rientra anche l'archivio storico che, purtroppo, si trova attualmente in uno stato di altissimo rischio di dispersione o danneggiamento dei materiali.

In quest'ottica, nel mese di ottobre è stato presentato un progetto alla R.A.S. (Direzione Generale dell'Assessorato al Lavoro, Formazione professionale, Cooperazione e sicurezza sociale, Servizio coesione sociale) che si propone di formare i volontari del servizio civile affinché possano essere coinvolti in questa importante azione di recupero della memoria storica del paese, attraverso l'attività di riordino dell'archivio storico comunale finalizzata alla successiva apertura al pubblico.

Sempre nel mese di ottobre, il servizio amministrativo ha supportato con le proprie risorse umane, alcune attività di carattere generale nonché le attività di invio dei progetti similari proposti dagli altri servizi comunali.

SCUOLA CIVICA DI MUSICA ALESSANDRA SABA

Sono state svolte tutte le attività di supporto finalizzate all'avvio dei corsi teorico-pratici di musica organizzati dalla Scuola Civica di Musica Alessandra Saba nell'anno scolastico 2015/16, che si sono conclusi nel mese di giugno 2016 con il saggio di fine anno, nonché quelle destinate all'avvio dei corsi 2016/17.

I corsi relativi all'anno scolastici 2016/2017, per i quali sono state aperte le pre - iscrizioni ad inizio estate, sono stati avviati nel mese di novembre e, grazie all'aumento degli iscritti rispetto agli anni precedenti (n. 48 totali), sono stati avviati ben 9 corsi di cui n. 1 corso di violino, n. 1 corso di propedeutica musicale, n. 1 corso di canto moderno, n. 1 corso di chitarra, n. 1 corso di pianoforte, n. 1 corso di fisarmonica, n. 3 corsi di teoria e solfeggio.

MANIFESTAZIONI

"CERIMONIA RIENTRO DELLE RELIQUIE DELLE SANTE GIUSTA, GIUSTINA ED ENEDINA"

Si è proceduto nella primavera 2016 a supportare l'organizzazione della Cerimonia relativa alla Commemorazione del rientro delle reliquie delle tre giovani martiri, Giusta, Giustina ed Enedina che circa mille anni fa, vennero trasportate a Cagliari per preservarle dai pirati saraceni e vennero custodite nella chiesa di Santa Restituita. Dopo anni di attesa, il 2 maggio 2004 la comunità di Santa Giusta festeggiò il rientro delle reliquie delle Sante martiri con una importante cerimonia, a cui parteciparono sacerdoti e fedeli da tutta la regione. Da allora, per celebrare questa importante ricorrenza si organizza, ogni anno, una cerimonia religiosa.

Nel 2016 l'Amministrazione Comunale ha ritenuto importante dare maggiore risalto all'anniversario del rientro delle reliquie e in occasione di tale evento sono stati invitati i parroci, i fedeli nonché i rappresentanti civili delle comunità in cui si venera Santa Giusta e che hanno nei loro territori monumenti e chiese intitolati alla nostra Santa Patrona.

La cerimonia dell'anniversario del rientro delle reliquie nel territorio comunale costituisce un importante occasione per incentivare il turismo religioso e, infatti, in questa occasione, la Basilica è stata visitata da centinaia di fedeli e turisti provenienti dal territorio regionale.

"FESTA DELLE LAGUNE"

Poiché rientra tra gli obiettivi principali dell'Amministrazione Comunale quello di favorire, attraverso l'organizzazione di manifestazioni ed eventi culturali, la promozione del territorio e delle sue peculiarità storiche, ambientali, culturali e gastronomiche ed aumentare il flusso dei visitatori, nel mese di giugno, è stata organizzata la manifestazione "Lagune in rete e lagune in festa" che ha previsto la realizzazione di:

- un convegno sul tema "Lagune in rete. Le aree umide costiere della Sardegna, da realtà marginali a risorse da promuovere" con la collaborazione del Servizio pesca e acquacoltura dell'Assessorato regionale dell'agricoltura e riforma agro-pastorale, dell'Università degli studi di Sassari, delle imprese del settore e delle associazioni di categoria;
- "Lagune in festa. Mostra mercato dei prodotti ittici, dell'agroalimentare e dell'artigianato locale" con la collaborazione della Cooperativa pescatori di Santa Giusta.

Per incentivare lo scambio di buone prassi e valorizzare gli ambienti di straordinario valore naturalistico dove si pratica la pesca professionale e l'acquacoltura integrata con attività turistiche ricreative, sono stati invitati a partecipare al convegno tutti i Comuni della Sardegna in cui sono presenti zone umide. L'incontro ha fornito un eccellente occasione per favorire lo sviluppo del territorio.

A causa del maltempo la mostra mercato è stata rimandata ad altra occasione.

"CULTURFESTIVAL"

Nel mese di luglio, con l'obiettivo di attirare un maggior numero di turisti soprattutto nel periodo estivo, è stato approvato un programma di manifestazioni estive denominato "Aspettando Is Fassois" che ha previsto la realizzazione di una serie di spettacoli musicali di ampio rilievo a risonanza regionale, nazionale ed internazionale. Nello specifico è stata accolta la proposta dell'Associazione Culturale Sardinia Pro Arte che ha organizzato il "Culturfestival", realizzando a Santa Giusta i seguenti spettacoli ed eventi culturali:

- un concerto di Musica Blues / Soul / Funky della Band londinese LOUISE MARSHALL and HER BRETHREN; Vocalist del World Tour "Rattle That Lock"di David Gilmour, leggendario chitarrista dei PINK FLOYD, realizzato nel mese di luglio;
- il "Concerto per il Giubileo della Misericordia" di musica classica con l'Orchestra da Camera della Sardegna e i solisti delle International Master Class 2016, realizzato nel mese di agosto;
- un convegno sul tema "Industria Sardegna", realizzato nel mese di dicembre;

Sono stati curati tutti gli aspetti amministrativi inerenti l'affidamento e la promozione dell'evento (promozione sul web sulle radio ed emittenti locali).

LA REGATA DE IS FASSOIS

Nata alla fine degli anni '70 con l'obiettivo di riportare in vita l'antica imbarcazione tipica di Santa Giusta e delle lagune dell'oristanese, La Regata de is Fassois, è giunta nel 2016 alla 38^ edizione; essa svolge una fondamentale funzione di promozione turistica del territorio e ogni anno, a corollario della stessa, vengono organizzate, anche con la collaborazione delle Associazioni locali, una pluralità di iniziative culturali, musicali ed enogastronomiche, che aumentano l' attrattività turistica del

territorio.

Anche quest'anno la manifestazione ha ricevuto un finanziamento di € 15.000,00 dall' Assessorato regionale del Turismo Artigianato e Commercio, ai sensi della L.R. n. 7 del 21.04.1955 - art. 1, lett. c, "Contributi per manifestazioni pubbliche di grande interesse turistico". L'elaborazione della richiesta di finanziamento, contenente il programma della regata de is Fassois e il piano di spesa della manifestazione, e la definizione del programma operativo hanno determinato un considerevole carico di lavoro per il Servizio Amministrativo che ha garantito il coordinamento organizzativo della manifestazione e tenuto vari incontri con gli amministratori comunali e i rappresentanti dell'Associazione turistica pro-loco per definire il programma nonché la per la predisposizione e attuazione del piano promozionale.

Nel dettaglio sono state garantite l'organizzazione e il coordinamento delle seguenti iniziative previste nel programma 2016:

- laboratori di costruzione e conduzione dei fassois, realizzati nei mesi estivi, con la collaborazione di un esperto artigiano di Santa Giusta ai quali hanno partecipato n. 22 allievi. I laboratori hanno l'obiettivo di consentire ai giovani di Santa Giusta, futuri fassoneris della Regata, di apprendere l'arte di realizzare e condurre i fassonis. A conclusione dei laboratori, durante la regata, è stata organizzata una prova generale di conduzione dei Fassois;
- tradizionale sfilata dei fassois portati a mano dai regatanti, vestiti con i costumi tradizionali e accompagnati dai gruppi folk di Santa Giusta;
- mostra sugli strumenti della pesca di Santa Giusta nel Centro di cultura lagunare;
- eventi dedicati alla valorizzazione dei prodotti agroalimentari tipici a km. 0 a marchio di origine e in particolare ai piatti tipici della tradizione lagunare: quella della pasta con il sugo di granchi, del muggine arrosto, esposizione e vendita prodotti tipici in collaborazione con "Campagna Amica" della Coldiretti ecc...;
- coinvolgimento dei ristoratori del territorio che hanno proposto dei menù tipici per il periodo della manifestazione;
- spettacoli etnico - musicali (Culturfestival, "Aspettando la Regata");
- tour archeologico ed etnografico di Othoca;
- visite guidate alla Basilica romanica di Santa Giusta;
- Spettacolo pirotecnico.

Per promuovere l'immagine del paese, qualificare l'offerta turistica e determinare un particolare afflusso di visitatori nel periodo in cui si è svolta la manifestazione sono stati creati dei pacchetti turistici specifici, con la collaborazione di agenzie di viaggio e operatori turistici.

Ad inizio 2016 si era anche proceduto alla rendicontazione del finanziamento relativo all'annualità 2015, con riferimento al quale erano stati erogati a favore dell'Ente € 15.000.

"SAPORI DI NATALE IN LAGUNA" - Mostra mercato dell'agroalimentare e dell'artigianato locale

Per promuovere le eccellenze del nostro territorio l'8 dicembre si è svolta la seconda edizione della manifestazione "Sapori di Natale in Laguna" che anche quest'anno ha fatto diventare la Piazza Othoca una vetrina dell'agroalimentare e dell'artigianato di alto livello. L'evento, che aveva l'obiettivo di valorizzare il "mangiare di qualità" mettendo in comunicazione produttore e consumatore, è nato dall'iniziativa di alcuni privati ed è stato sostenuto e promosso dal Comune. Nell'ambito della manifestazione sono stati organizzati anche degli eventi musicali e delle mostre sull'artigianato locale.

Sono stati curati tutti gli aspetti amministrativi inerenti la promozione dell'evento (stampa e affissioni manifesti, promozione sul web sulle radio ed emittenti locali).

MANIFESTAZIONI NATALIZIE PER LE SCUOLE

Anche nel 2016 l'Amministrazione ha collaborato e supportato l'Istituto Comprensivo per l'organizzazione delle Feste di Natale presso le varie scuole; sono stati acquistati e donati dei panettoni agli studenti (circa 250) nell'ambito delle feste natalizie e, con la collaborazione della Compagnia teatrale "I Barbariciridicoli" di Ottana, sono stati organizzati gli spettacoli teatrali rivolti agli studenti. L'Ufficio ha curato tutti gli adempimenti relativi all'acquisto dei panettoni, alla richiesta delle autorizzazioni all'Istituto Comprensivo, all'affidamento del servizio di animazione alla Compagnia teatrale e alla promozione degli eventi.

SPORTELLO LINGUA SARDA

E' stata predisposta nel mese di aprile l'istruttoria per l'approvazione del progetto "Limba Sarda: limba de s'identidade, limba de su mundu" per la valorizzazione della lingua sarda - annualità 2016; se verrà finanziato il progetto, le attività dovranno essere realizzate in forma associata con la Provincia di Oristano capofila (delibera G.C. n. 55 del 22.04.2016).

PUBBLICAZIONE VOLUME PROMOZIONE DEL TERRITORIO - I TESORI DELLA LAGUNA

Per valorizzare e promuovere le risorse del paese dovrà essere pubblicato il volume "I tesori della Laguna" che sarà utile sia per supportare la visita dei turisti e delle scolaresche di ogni ordine e grado, sia soprattutto per spingere i visitatori di passaggio a fermarsi nel paese. A tal fine in data 30.11.2015 è stata inoltrata la richiesta alla Fondazione Banco di Sardegna, che in data 18.03.2016, con propria nota prot. n. U414.2016/AI.384.RP, comunicava di aver accolto la richiesta concedendo un contributo di € 10.000,00. Con determinazione n. 920/157 del 09.12.2016 è stata affidata all'Associazione Italia Nostra Onlus il servizio di realizzazione del volume "I Tesori della Laguna" che dovrà concludersi entro il primo semestre del 2017.

RICHIESTE DI FINANZIAMENTO ALLA FONDAZIONE DI SARDEGNA

Nel 2016, il servizio si è occupato altresì di predisporre e presentare due nuove richieste di finanziamento relative a:

1) PUBBLICAZIONE VOLUME "SANTA GIUSTA E IL SUO TERRITORIO", finalizzata alla pubblicazione di un volume che faccia il punto sulle ultime scoperte archeologiche, effettuate nel territorio di Santa Giusta e che riunisca in un quadro unitario i dati già acquisiti in letteratura e i risultati inediti delle ultime ricerche.

2) RIPRODUZIONE DOSSALE DELLA MADONNA CON BAMBINO E SANTI O DOSSALE DI SANTA GIUSTA, finalizzato a realizzare la riproduzione del "Dossale della Madonna con bambino e Santi o Dossale di Santa Giusta"; tale realizzazione, che riproduce un'importantissima opera d'arte (un unicum in Sardegna), potrà essere installata nella la Basilica di Santa Giusta, sua antica sede, anche al fine di favorire lo sviluppo locale e offrire nuove e interessanti attrattive ai turisti.

ASSOCIAZIONI

Per sostenere l'associazionismo locale ed in conformità alle direttive ricevute, si è proceduto con determinazione n. 75 del 10.06.2016 all'approvazione del bando per la concessione di contributi e benefici economici ad associazioni ed enti pubblici o privati, finalizzato all'erogazione dei contributi alle associazioni del territorio e ai comitati organizzatori di feste.

A seguito del sopraccitato bando sono pervenute n. 7 domande di contributo ordinario da parte delle associazioni, n. 4 da parte dei comitati organizzatori delle festività di preminente interesse per la popolazione santagiustese e n. 1 di contributo occasionale. Con determinazione n. 105 del 23.08.2016 si è proceduto all'assegnazione dei contributi spettanti ed è stato liquidato l'acconto del 70% alle associazioni mentre i contributi assegnati ai comitati sono stati liquidati in un unica soluzione, a seguito della presentazione delle relative rendicontazioni di spesa. Il saldo del 30% del contributo assegnato alle associazioni verrà liquidato nell'anno 2017, a seguito della presentazione delle relative rendicontazioni.

MISSIONE 06 – POLITICHE GIOVANILI, SPORT E TEMPO LIBERO

Programma 01 - SPORT E TEMPO LIBERO

Nel mese di maggio sono state approvate dal Consiglio Comunale le modifiche relative al regolamento comunale per l'erogazione di contributi per la pratica sportiva. L'esigenza di modificare il regolamento, è nata per fare in modo di incentivare e premiare le associazioni sportive dilettantistiche che svolgono attività agonistica e che hanno come obiettivo la crescita delle classi giovanili, favorendo la partecipazione delle stesse ai diversi livelli di campionato.

Con determinazione n. 93 del 29.07.2016 si è proceduto a liquidare il saldo del 25% del contributo ordinario relativo allo sport, concesso per l'anno 2015.

Con determinazione n. 63 del 31.05.2016 è stato approvato l'avviso per la concessione di contributi ordinari e straordinari ad associazioni sportive dilettantistiche per l'attivita' svolta nella stagione sportiva 2015 o 2014-2015. Con determinazione n. 94 del 29.07.2016 si è proceduto ad impegnare la somma relativa al contributo ordinario 2016 e contestualmente liquidare alle società sportive richiedenti (ASD Salvo D'Acquisto - ASD Tennis Club - ASD Pol Aeden - ASD Santa Giusta Calcio), il 75% del contributo concesso. Con determinazione n. 967/ del 22.12.2016, è stato concesso, all'ASD polisportiva Aeden un contributo straordinario per l'organizzazione della Coppa Italia a valenza nazionale.

E' stato e verrà garantito, anche per il prossimo triennio, un sostegno finanziario alle società sportive presenti nel territorio, iscritte all'albo delle società sportive.

Programma 02 - GIOVANI

CONSULTA GIOVANI

Sono stati predisposti tutti gli atti (pubblicazione avviso, redazione modulistica, verifica requisiti dei richiedenti, approvazione elenco ammessi, redazione proposte per il Consiglio comunale etc..) finalizzati alla costituzione della Consulta Giovani che è avvenuta il 20 giugno 2016 con l'elezione del Consiglio direttivo. La consulta è composta da 37 membri.

Con deliberazione del Consiglio Comunale n. 68 del 21.12.2016 sono stati stabiliti i criteri per l'assegnazione di risorse annuali a favore della Consulta Giovani e con determinazione n. 999/178 del 29.12.2016 è stato liquidato un piccolo budget al fine di supportate tale organismo nella fase di avvio delle attività proposte, compreso l'espletamento degli adempimenti formali indispensabili.

CONSIGLIO COMUNALE DEI RAGAZZI

L'Amministrazione comunale e l'Istituto Comprensivo di Santa Giusta stanno portando avanti, da diversi anni, il progetto "Consiglio Comunale dei Ragazzi" che ha consentito di coinvolgere i ragazzi nella formulazione e realizzazione di progetti e attività su importanti temi quali cultura e pubblica Istruzione, ambiente, servizi sociali, sport, spettacolo e tempo libero. In particolare nell'anno 2016 il Consiglio Comunale dei Ragazzi (C.C.R.), con la collaborazione degli insegnanti responsabili del progetto, ha svolto le seguenti attività:

- organizzazione di incontri, assemblee nelle scuole tra C.C.R. e elettori;
- comunicazione costante (tramite opuscoli informativi e visite) tra C.C.R. e scuola;
- partecipazione del C.C.R. ai Consigli Comunali;
- creazione di un profilo Facebook del C.C.R.;
- partecipazione a manifestazioni assieme all'Amministrazione Comunale: (Commemorazione dei caduti in guerra il 4 novembre2016, Giornata ambientale in collaborazione anche con Italia Nostra il 30 aprile 2016).

MISSIONE 12 – DIRITTI SOCIALI, POLITICHE SOCIALI E FAMIGLIA.

Programma 1 - INTERVENTI PER L'INFANZIA E I MINORI E PER ASILI NIDO

Acquisto arredi asilo nido - É stata avviata a fine 2015 e portata a termine nel 2016, la procedura di affidamento finalizzata alla fornitura degli arredi per l'asilo nido comunale, compresa la fornitura aggiuntiva effettuata con il ribasso d'asta.

Programma 7 - PROGRAMMAZIONE E GOVERNO DELLA RETE DEI SERVIZI SOCIOSANITARI E SOCIALI

Contributo canone di locazione - Con determinazione n. 86 del 18.07.2016 è stato approvato e successivamente pubblicato il bando relativo al contributo per il canone di locazione, per l'anno 2016. In data 09.09.2016 è stata inviata all'Assessorato Regionale dei Lavori Pubblici la scheda di rilevazione del fabbisogno accertato, pari ad € 46.420,13. A fronte di tale fabbisogno è stato concesso un contributo di € 4.126,77. Con determinazione n. 994 del 29.12.2016, si è proceduto ad approvare la graduatoria definitiva, composta da n. 18 richiedenti dei quali 16 aventi diritto e 2 esclusi per mancanza dei requisiti.

MISSIONE 19 – RELAZIONI INTERNAZIONALI

E' stata stipulata una Convenzione di cooperazione internazionale con il Comune di Dabia (Matam-Senegal) finalizzata all'attuazione di progetti di miglioramento delle condizioni di vita e di sviluppo locale a favore delle rispettive popolazioni, allo sviluppo di un partenariato e dell'integrazione tra i due Comuni e al miglioramento delle capacità dei dipendenti con delle azioni di formazione, scambi di pratiche e buone politiche.

La responsabile del servizio amministrativo

(Maria Agnese Abis)

DiKe6 - Esito verifica firma digitale

Verifica effettuata in data 2017-05-11 12:00:19 (UTC)

File verificato: \\192.168.1.250\SSpiga\silviaspiga\Silvia Spiga\comune di santa giusta\RENDICONTO\ANNO 2016\relazioni finali di gestione 2016\Relazione finale gestione 2016.docx.p7m

Esito verifica: **Verifica completata con successo**

Dati di dettaglio della verifica effettuata

Firmatario 1:	ABIS MARIA AGNESE
Firma verificata:	OK
Verifica di validita' online:	Effettuata con metodo OCSP. Timestamp della risposta del servizio 11/05/2017 12:00:18

Dati del certificato del firmatario **ABIS MARIA AGNESE:**

Nome, Cognome:	MARIA AGNESE ABIS
Organizzazione:	non presente
Numero identificativo:	14578870
Data di scadenza:	13/07/2021 23:59:59
Autorita' di certificazione:	ArubaPEC S.p.A. NG CA 3, ArubaPEC S.p.A., Certification AuthorityC, , IT
Documentazione del certificato (CPS):	https://ca.arubapec.it/cps.html
Identificativo del CPS:	OID 1.3.6.1.4.1.29741.1.1.1

Fine rapporto di verifica

Comune di Santa Giusta

(Provincia di Oristano)

Via Garibaldi n° 84 – CAP 09096 - ☎ 0783/354500 Fax 0783/354535 *P. I.V.A. 0007226 095 3*

UFFICIO SERVIZI SOCIALI

OGGETTO: Relazione finale di gestione anno 2016.

Nell'anno 2016 sono stati attivati i seguenti interventi Sociali previsti nel PEG, che di seguito si descrivono sinteticamente:

PROGETTI "RITORNARE A CASA" – L.R. N. 4/2006 ART. 17 COMMA 1

Il programma "*ritornare a casa*" è finalizzato a favorire il rientro in famiglia di persone ricoverate in strutture sociali e/o sanitarie o a evitarne il ricovero. Nell'anno 2016 è stata data continuità a **n. 8 progetti**, attivati con la modalità di gestione indiretta. A conclusione si è provveduto alla relativa rendicontazione e alla predisposizione dei progetti di rinnovo e alla relativa richiesta di finanziamento alla R.A.S., al fine di dare continuità all'intervento per un altra annualità. Inoltre si è provveduto alla predisposizione di **n. 2 nuovi progetti** con la relativa richiesta di finanziamento. A conclusione di ciascuno di essi si provvederà alla relativa rendicontazione.

PIANI PERSONALIZZATI A FAVORE DI SOGGETTI CON HANDICAP GRAVE – L. 162/98

I piani personalizzati in favore di persone con handicap grave hanno la finalità di alleggerire il carico di cura della famiglia. In base alle direttive della R.A.S. si è provveduto a prorogare per l'anno 2016 gli **78 Piani** già in essere al 31.12.2015, così distinti: N. 15 piani sono stati predisposti a favore di minori e giovani, prevedendo come tipologia d'intervento l'assistenza educativa che viene garantita dagli educatori; n. 63 piani sono stati predisposti per adulti e anziani, prevedendo come tipologia d'intervento sia la gestione diretta attraverso il servizio di assistenza domiciliare comunale, sia la gestione indiretta attraverso l'ausilio privato di assistenti familiari.
Sempre in base a quanto disposto dalla R.A.S. nel mese di agosto si è provveduto alla predisposizione **di n. 7 nuovi** progetti per la richiesta di finanziamento anno 2016 relativi alle nuove richieste.

PROGETTI PERSONALIZZATI "INTERVENTI A FAVORE DELLE DISABILITA' GRAVISSIME, ART. 3 DECRETO INTERMINISTERIALE DEL 7 MAGGIO 2014"

Si tratta di interventi a favore di persone affette da gravi patologie, in carico alle UVT, in cure domiciliari di terzo livello, che necessitano a domicilio di assistenza continuativa nelle 24 ore e monitoraggio di carattere socio-sanitario per bisogni complessi derivanti dalle gravi condizioni psico-fisiche, con la compromissione delle funzioni respiratorie, nutrizionali, dello stato di coscienza, privi di autonomia motoria, di cui all'art. 3 del Decreto Interministeriale del 7 maggio 2014.
Così come disposto con Delibera della Giunta Regionale n. 24/22 del 22.04.2016 si è provveduto alla pubblicazione dell'avviso contenenti i requisiti di accesso al beneficio e i termini di presentazione delle istanze, ma non sono pervenute richieste.

INSERIMENTI IN STRUTTURA

Gli inserimenti in struttura residenziali sono previsti qualora la persona non può più essere assistita nel proprio ambiente di vita, dai familiari o perché solo (es. anziani, disabili) oppure perché nell'ambiente familiare vi sono delle situazioni di disagio temporanee (es. minori).
Nell'anno 2016 sono stati predisposti complessivamente **n. 6 inserimenti**.

PROGRAMMA REGIONALE "SOSTEGNO ECONOMICO A FAMIGLIE E PERSONE IN SITUAZIONE DI POVERTA' E DISAGIO – L.R. N. 5/2015 ART. 29, COMMA 23 - DELIBERA G.R. 48/7 DEL 2.10.2015;

Il programma di contrasto delle povertà prevede il sostegno economico e l'attivazione di percorsi personalizzati di aiuto a favore delle persone e delle famiglie che si trovano in condizioni di povertà e che possiedono i requisiti richiesti dalla normativa. Nell'anno 2016 è stata data attuazione al Programma 2015. Gli utenti inseriti nelle 3 diverse linee di intervento sono:
Linea di intervento 1. "*Sostegno economico e progetti personalizzati di aiuto*" - **n. 7 beneficiari**
Linea di intervento 2. *"Contributi economici per l'abbattimento dei costi dei servizi essenziali"* - **n. 21 beneficiari**
Linea di intervento 3. "*Impegno in servizi di pubblica utilità*" - **n. 67 beneficiari**

PROGRAMMA COMUNALE "AZIONI A FAVORE DI CATEGORIE SVANTAGGIATE"

L'intervento denominato Linea d'Intervento 4 "*Concessione di sussidi a favore di persone appartenenti a categorie svantaggiate*"; è rivolta a soggetti che presentano un disagio sociale che di fatto impedisce loro l'accesso alla vita socio-relazionale ed economica del paese, pertanto attraverso l'inserimento in attività di utilità sociale a favore della collettività si tende alla loro valorizzazione. Nell'anno 2016 gli utenti inseriti sono stati complessivamente **n. 22.**

INTERVENTI ECONOMICI STRAORDINARI:

L'assistenza economica si prefigge nel rispetto della persona e della sua dignità, di favorire il superamento di situazioni di bisogno e il contrasto dell'esclusione sociale. Sono stati erogati dei contributi economici straordinari a soggetti in situazione di grave disagio economico per il superamento di momentanee situazioni di difficoltà. Nell'anno 2016 sono stati **erogati n. 1 interventi di assistenza economica**. Inoltre l'art. 23 – Titolo III del Regolamento Comunale dei Servizi Sociali approvato con deliberazione C.C. n. 71 del 16.12.2015 prevede la concessione di contributi economici per il rimborso delle spese sanitarie, per i soggetti che non superano un valore del reddito ISEE, stabilito e aggiornato annualmente dalla Giunta Comunale. Nel 2016 sono stati erogati complessivamente **n. 11 contributi economici per rimborso spese sanitarie.**

SERVIZIO DI ASSISTENZA DOMICILIARE

Il servizio "assistenza domiciliare" ha la finalità di favorire la permanenza dell'assistito nell'ambiente di vita incentivandone l'autonomia personale. Il servizio gestito da una Coop. Sociale, garantisce l'intervento di cura e igiene alla persona, di pulizia dell'alloggio e il disbrigo di commissioni e/o l'accompagnamento per visite mediche. Nell'anno 2016 gli utenti che hanno beneficiato del servizio sono **stati n. 12.**

SERVIZIO DI GINNASTICA DOLCE PER ANZIANI

Il servizio "ginnastica dolce" ha la finalità di promuovere il benessere psico-fisico dell'anziano favorendone il mantenimento delle abilità e dell'autonomia funzionale. Il servizio di ginnastica dolce si svolge in 2 turni c/o la palestra comunale e ha visto la partecipazione di una media di **n. 60 anziani**.

ATTIVITA' DI ANIMAZIONE E SOCIALIZZAZIONE ANZIANI

Nel mese di Novembre è stata organizzata la festa dei giovani della terza età, alla quale sono invitati tutti i cittadini dai 65 anni in su, che risultano circa n. 900. La giornata prevedeva un momento spirituale con la celebrazione della Santa Messa e un momento di socializzazione con uno spettacolo di intrattenimento. Gli utenti che hanno partecipato alla giornata sono stati complessivamente **n. 150 anziani.**

SERVIZIO DI SOSTEGNO EDUCATIVO-SCOLASTICO PER PORTATORI DI HANDICAP

Il servizio di sostegno educativo-scolastico per portatori di handicap ha la finalità di ricreare condizioni educative e relazionali favorevoli per un armonico sviluppo del minore valorizzandone le sue potenzialità.
Nell' anno scolastico 2015/2016 il servizio è stato erogato a **n. 9 minori** frequentanti la scuola primaria e secondaria di 1° grado, i quali presentavano delle difficoltà di apprendimento e necessitavano del supporto di un educatore a domicilio e/o a Scuola, al fine di garantirgli un equilibrato percorso di crescita;
Per l'anno scolastico 2016/2017 il servizio viene garantito a **n. 13 minori**.

INTERVENTI PER IL SUPPORTO ORGANIZZATIVO DEL SERVIZIO DI ISTRUZIONE PER GLI ALUNNI CON DISABILITA'

La L.R. n. 9/2006 art. 73 e la L.R. n. 1/2009 art. 3, comma 18, prevedono delle risorse finanziarie per la gestione dei servizi di supporto organizzativo per l'istruzione degli studenti con disabilità o in situazione di svantaggio frequentanti le scuole primarie e secondarie di primo grado. Per l'anno scolastico 2015/2016 si è provveduto all'attivazione di **n. 4 progetti** personalizzati di assistenza specialistica in aula, assicurando la piena integrazione scolastica e il diritto allo studio di alunni disabili o in situazioni di svantaggio.
Per l'anno scolastico 2016/2017 il servizio viene garantito a **n. 9 minori**.

SERVIZIO SOCIALE

Il Servizio Sociale professionale ha funzioni di prevenzione del disagio sociale, aiuto, sostegno recupero di persone, gruppi e comunità in situazioni di bisogno e di disagio, programmazione, organizzazione, gestione, promozione dei servizi sociali, didattica e formazione. Anche per l'anno 2016 il servizio è stato attivo tutti i giorni, garantendo accoglienza, ascolto, consulenza e accompagnamento ai singoli e ai nuclei che ad esso si sono rivolti.

.

SEGRETARIATO SOCIALE

L'informazione è stata garantita attraverso il segretariato sociale, servizio informativo e di orientamento per tutti i cittadini. Per l'anno 2016 il servizio è stato attivo tutti i giorni fornendo notizie e informazioni sui servizi presenti, sull'esistenza, sul tipo e sui metodi per accedere alle varie risorse sociali. Altri strumenti di informazione sono stati gli avvisi pubblici affissi nel paese e il sito web del Comune.

CARTA DEI SERVIZI SOCIALI

Nell'anno 2016 si è provveduto alla stesura della Carta dei Servizi Sociali, approvata con delibera G.C. n. 61 del 12.05.2016. La Carta è uno strumento di informazione rivolto potenzialmente a tutta la popolazione, che descrive gli interventi e i servizi sociali attivi sul territorio comunale, la loro organizzazione, il loro funzionamento, le modalità e le procedure per accedervi; in questo modo si offre un'opportunità di risposta ai bisogni emergenti e spesso inespressi dei cittadini in difficoltà. Sempre nel corso dell'anno si è provveduto a darne adeguata informazione, sia attraverso i canali informativi a disposizione dell'Ente (sito web), sia attraverso la predisposizione di opuscoli che sono stati distribuiti capillarmente a tutte le famiglie di Santa Giusta.

SERVIZIO DI PREVENZIONE E TRATTAZIONE DELLE PROBLEMATICHE MINORILI E FAMILIARI

Il servizio, garantito anche per l'anno 2016, ha realizzato interventi di consulenza, promozione e sostegno alle famiglie in condizioni di difficoltà con figli minori, o direttamente ai minori in stato di abbandono o in conflitto con i genitori, o oggetto di maltrattamento e di abuso, anche su mandato dell'Autorità Giudiziaria.

EROGAZIONE SUSSIDI A FAVORE DI PARTICOLARI CATEGORIE DI PERSONE (L.R. n. 27/83 talassemici – L.R. n. 11/85 nefropatici – L.R. n.

20/97 infermi di mente – L.R. n. 9/2004 neoplasie – L.R. n. 12/85 trasporto handicap);

E' stata garantita per l'anno 2016, l'erogazione delle provvidenze economiche ai soggetti affetti da particolari patologie:

- **n. 47** provvidenze per le neoplasie maligne;
- **n. 5** provvidenze per i nefropatici;
- **n. 23** provvidenze per i talassemici;
- **n. 10** provvidenze infermi di mente
- **n. 0** rimborso spese trasporto handicap.

ASSEGNI DI MATERNITA' E AL NUCLEO FAMILIARE CON TRE FIGLI MINORI

L'assegno di maternità, istituito dall'art.66 della legge n.448/98, spetta, per ogni figlio nato, alle donne che non beneficiano di alcun trattamento economico per la maternità (indennità o altri trattamenti economici a carico dei datori di lavoro privati o pubblici), o che beneficiano di un trattamento economico di importo inferiore rispetto all'importo dell'assegno (in tal caso l'assegno spetta per la quota differenziale).
L'assegno al nucleo familiare, istituito dall'art. 65 della legge 23 dicembre 1998, n. 448, spetta alle famiglia che hanno almeno 3 figli minori e che dispongono di patrimoni e redditi limitati.
Nell'anno 2016 sono stati erogati **n. 11 assegni di maternità e n. 13 assegni al nucleo familiare** con 3 figli minori.

ORGANIZZAZIONE VACANZA SOCIALE

Il servizio soggiorno vacanza anziani è finalizzato a sostenere la qualità della vita dei cittadini con opportunità di socializzazione, aggregazione e svago per prevenire e contrastare possibili situazioni di solitudine, isolamento e disagio. Nel mese di settembre 2016 è stata realizzato la vacanza sociale a Malta che ha visto la partecipazione di n.27 utenti.

ORGANIZZAZIONE GITE SOCIALI SOCIALI

Nei mesi di ottobre e novembre sono state organizzate 2 gite sociali in occasione della manifestazione "Autunno in Barbagia" nelle località Orgosolo e Olzai, che hanno visto la partecipazione di complessivi **n. 90 utenti** a giornata.

ORGANIZZAZIONE SERVIZIO ANIMAZIONE ESTIVA MINORI.

Il servizio "animazione estiva minori" consistente in attività educative strutturate come laboratori, attività espressive e ludiche è finalizzato alla socializzazione e al divertimento dei bambini. Il servizio, rivolto ai minori frequentanti la scuola dell'infanzia, la scuola primaria e secondaria di 1° grado, è stato realizzato nel periodo dal 04.07 al 05.08.2016. Si è avuta l'adesione di **complessivi n. 145 minori.**

Santa Giusta, 17.02.2017

La Responsabile del Servizio
(Ass. Soc. Dott.ssa Susanna SERRA)

COMUNE DI SANTA GIUSTA

(Provincia di Oristano)

Via Garibaldi, 84 – 09096 . Tel 0783/354500 –Fax 0783/354535

SERVIZIO FINANZIARIO

Relazione finale 2016

Attualmente il servizio ha in dotazione organica stabile i seguenti impiegati:

1. Responsabile del Servizio Finanziario-Istruttore Direttivo Contabile: Dott.ssa Silvia Spiga;
2. Istruttore contabile: Sig.ra Paola Pilloni;
3. Collaboratore professionale contabile: Sig.ra Paola Cossa;
4. Istruttore tecnico addetto all'Ufficio tributi: Geom. Giovanni Musinu;

La gestione dell'esercizio finanziario 2016 ha avuto inizio con il ricorso all'esercizio provvisorio per i premi quattro mesi dell'anno, assumendo, pertanto, come riferimento gli stanziamenti definitivi del bilancio 2015. L'introduzione della contabilità armonizzata prevista dal D.Lgs 118/2011, l'incertezza del legislatore sulla quantificazione delle risorse ordinarie e straordinarie da trasferire agli EELL, peraltro legata ai gettiti tributari di ogni singolo Ente, hanno reso necessaria l'emanazione del decreto di proroga dei termini per l'approvazione del bilancio di previsione, il cui termine ultimo è stato fissato al 30/04/2016. Di conseguenza, gli Enti hanno usufruito di tale slittamento dei termini, al fine di presentare al Consiglio un atto programmatorio contabile che rispondesse quanto più possibile al principio di attendibilità delle stime effettuate. Tale scadenza è coincisa con il termine ultimo di approvazione anche del Rendiconto della Gestione 2015, peraltro, quest'anno particolarmente complesso, a causa delle nuove regole della contabilità armonizzata che hanno caratterizzato la gestione dell'esercizio 2015, obbligando le Amministrazioni alla presentazione di due diversi schemi di rendiconto (secondo Ex DPR 194/96 e nuovo D.Lgs 118/2011). L'Amministrazione Comunale ha ritenuto opportuno procedere in prima battuta alla approvazione del Bilancio di previsione, avvenuta in data 27/04/2016. In seconda battuta si è proceduto all'approvazione del riaccertamento ordinario dei residui in data 19/05/2016 ed al conseguente conto consuntivo 2015 in data 13/07/2016.

Al contempo il Servizio Finanziario ha provveduto all'espletamento di altri procedimenti di natura straordinaria:

1) Rideterminazione calcoli risparmi di spesa derivanti da cessazioni personale anni precedenti ai fini delle nuove assunzioni e del calcolo del limite spesa del personale (art 1 comma 557 della Legge n. 296/2006)
2) Patto di Stabilità: nuovi prospetti di calcolo degli obiettivi programmatici da rispettare e del cronoprogramma dei flussi di cassa, con relativo monitoraggio costante della spesa ai fini del rispetto dei limiti imposti;
3) **Contabilità armonizzata**: ingresso a regione della nuova contabilità armonizzata in base a quanto richiesto dal D.Lgs 118/2011 integrato dal D.Lgs. 126/2014;
4) **Pareggio di bilancio**: nuova determinazione degli obiettivi programmatici di finanza locale e richiesta spazi alla RGS entro i termini previsti dal Decreto ministeriale;
4) **Conservazione telematica documenti contabili e fiscali**;
5) **Nuova trasmissione telematica conto agenti contabili:** entro 60 gg dalla approvazione del conto consuntivo 2015;
6) **Variazioni di esigibilità**: determinazione del Responsabile del Servizio finanziario, in merito alle modifiche sul Fondo Pluriennale Vincolato, su richiesta dei Servizi interessati e relative trasmissioni alla Giunta ogni trimestre;
7) **Variazioni di cassa**: Nuova competenza per il Responsabile del Servizio Finanziario secondo il nuovo dettato normativo del TUEL in attuazione delle disposizioni previste dalla contabilità armonizzata;

8) **DUP**: nuovo atto programmatorio previsto dalla contabilità armonizzata. Nel corso del 2016 è stato approvata la nota di aggiornamento del 2016/2018 congiuntamente alla approvazione del bilancio di previsione 2016/2018, in quanto atto propedeutico;
9) **Variazioni di PEG**: Il nuovo dettato normativo prevede atto separato rispetto alla variazione al bilancio, pertanto, si duplicano le operazioni amministrative del Servizio Finanziario;
10) **Commissione gara** per assegnazione terreni lottizzazione "Sa Terrixedda": componente Responsabile del Servizio Finanziario e controlli fiscali e tributari della documentazione allegata alle domande;
11) **Regolazioni con l'Erario relativi agli errati versamenti tributari IMU e maggiorazione TARES 2013**: caricamento su portale Web delle regolazioni degli avvenuti rimborsi degli errati versamenti a nostro favore e riversamenti delle somme al Comune competente;
12) **Regolamento Interpello contribuente:** nuovo sistema di deflazione del contenzioso approvato dal Consiglio Comunale in data 13//07/2016;
13) **Predisposizione e presentazione tipo di frazionamento catastale relativa alla variante della lottizzazione pubblico privata in località Sa Terrixedda;**
14) **Approvazione Regolamento contabilità;**
15) **Bando di gara per nomina nuovo revisore.**

Nell'ambito delle attività ordinarie prestate dal servizio, si deve tener presente che le disposizioni normative non solo sono in costante evoluzione, modificando le scadenze degli ordinari adempimenti, ma sono stati istituiti nuovi obblighi (es. fatturazione elettronica e registro unico, contabilità armonizzata, conservazione e archiviazione telematica documenti fiscali ed amministrativi, etc…), che comportano all'Ente un aggravio della mole di lavoro, considerato, inoltre, che la difficile interpretazione delle norme stesse, spesso di contenuto enigmatico, ha dato luogo ad una miriade di circolari ministeriali e della C. Conti, delle quali l'Ente ha dovuto tenere presente. Ulteriori chiarimenti possono essere desunti dal sito ARCONET del Ministero dedicato alla nuova contabilità armonizzata.

Nonostante la carenza di risorse umane, l'impegno notevole del personale del servizio ha consentito il rispetto delle scadenze previste dalle norme.

Durante l'anno 2016 si è data attuazione ai seguenti procedimenti ordinari:

1) elaborazione dati contabili e predisposizione deliberazioni per anticipazione di cassa 2016 e utilizzo somme a destinazione vincolata, approvate dalla Giunta Comunale (n. 2-3 del 11/01/2016);
2) monitoraggio costante della spesa del personale 2016, calcolata secondi i criteri previsti dall'art. 1 comma 557 della L. 296/2006 e smi;
3) monitoraggio costante della spesa per lavoro flessibile 2016, calcolata secondi i criteri previsti dall'art 9, comma 28, del d.l. 78/2010, convertito dalla l. 122/2010 e successive modifiche e/o integrazioni;
4) certificazione annuale dei crediti scaduti al 31 dicembre 2015 da comunicare nella Piattaforma MEF entro il 30/04/2016;
5) trasmissione alla Sez. Regionale della Corte dei Conti del rendiconto spese rappresentanza 2015 entro 10 gg dall'approvazione del rendiconto della gestione. Invio effettuato con nota prot. 7055 del 14/07/2016;
6) monitoraggio costante degli equilibri di cassa;
7) monitoraggio 1 semestre 2016 pareggio di bilancio- ex patto di stabilità: elaborazione prospetti contabili. La scadenza per la trasmissione telematica dei dati alla Ragioneria Generale dello Stato, è prevista al 31/07/2016;
8) ricognizione e relativa trasmissione degli spazi finanziari richiesti alla RAS ai fini del pareggio di bilancio 2016/2018;

9) elaborazione dati da fornire al Revisore dei Conti per la trasmissione alla Corte dei Conti del questionario relativo al Rendiconto della Gestione 2015 e al Bilancio di previsione 2016;
10) monitoraggio costante degli equilibri fra accertamenti ed impegni e fra reversali e mandati, compresa l'attuale procedura di salvaguardia degli equilibri di bilancio;
11) predisposizione e approvazione di n. 7 deliberazioni di variazione al bilancio 2016/2018 (atto amministrativo e operazioni contabili), e relativo invio al tesoriere e al revisore;
12) predisposizione e approvazione di n.3 ratifiche di variazione al bilancio 2016/2018 (atto amministrativo e operazioni contabili) e relativo invio al tesoriere e al revisore;
13) predisposizione e approvazione di n. 7 deliberazioni di variazione al PEG 2016/2018 (atto amministrativo e operazioni contabili) e relativo invio al tesoriere e al revisore;
14) predisposizione e approvazione n. 3 variazioni di cassa (atto amministrativo e operazioni contabili e relativo invio al tesoriere, nonchè predisposizione delle delibere di relativa comunicazione al Consiglio Comunale;
15) verifiche di cassa I , II, III e IV trimestre 2016;
16) monitoraggio debiti fuori bilancio ed invio certificazione alla Corte dei Conti entro il 28/02/2016;
17) calcoli per la liquidazione del salario accessorio ai dipendenti comunali e adempimenti connessi;
18) predisposizione atti e calcoli per autoliquidazione INAIL entro il 16/02/2015;
19) elaborazione e liquidazione mensile del trattamento economico dei dipendenti a tempo interminato e determinato e conseguenti adempimenti (DMA, UNIEMENS, F24EP, etc)
20) predisposizione ed invio dei modelli regolazioni contributive all'INPS;
21) certificazione unica (Redditi 2015) entro il 28/02/2016;
22) elaborazione conto annuale entro il 31/05/2016;
23) registrazione operazioni rilevanti ai fini IVA;
24) liquidazione trimestrale IVA servizi Commerciali;
25) monitoraggio e verifica straordinaria dei conti vincolati presso la tesoreria comunale;
26) elaborazione dati da fornire al Revisore dei Conti per l'invio alla Corte dei Conti del Questionario relativo al Bilancio di Previsione 2015 e al Rendiconto della Gestione 2014;
27) parere di regolarità contabile su deliberazioni approvate dalla Giunta **n. 191** e dal Consiglio **n. 68;**
28) visto di regolarità contabile e copertura finanziaria su **n.1029** determinazioni;
29) Tempestività dei pagamenti e art.47 comma 9 del DL 24/04/2014: certificazione trimestrale e annuale e relativa pubblicazione sul sito istituzionale;
30) Pubblicazione, inoltre, entro termini di legge sul sito istituzionale dei seguenti documenti: spese di rappresentanza, CV aggiornato della Responsabile del Servizio Finanziario, affidamenti di incarichi esterni, nonchè di appalti di beni e servizi ed infine estratti del bilancio di previsione e del conto consuntivo;
31) Monitoraggio pareggio di bilancio al 30/09/2016;
32) trasmissione dati Rendiconto gestione 2015 via xml alla Corte dei Conti;
33) trasmissione telematica alla Corte dei Conti dei conti degli agenti contabili anno 2016;
34) elaborazione dati ai fini della predisposizione del 770/2015 relativamente ai redditi 2015 entro il 22/08/2016 e relativa trasmissione;

35) DUP 2017/2019 con scadenza al 31/07/2016: approvazione della Giunta congiuntamente allo Stato di attuazione dei Programmi in essere e relativa presentazione al Consiglio;
36) Nota di aggiornamento al DUP in sede di approvazione del Bilancio di previsione 2017/2019 entro Novembre 2016;
37) Variazione di assestamento generale del bilancio 2016/2018 e relativa salvaguardia degli equilibri secondo nuova disposizione legislativa;
38) Variazione al PEG 2016/2018 inerente la variazione di assestamento;

Ulteriori punti affrontati durante l'anno 2016 sono stati i seguenti:

1) formulazione di richieste ai servizi per le esigenze di bilancio relative alla variazione di bilancio;

2) predisposizione bozza del bilancio di previsione 2017/2019;

3) approvazione liste di carico relative all'attività di accertamento tributario, con particolare riferimento all'evasione IMU 2012 e TARSU 2011;

4) pubblicazione bando di gara e adempimenti connessi per concessione riscossione entrate comunali, entro il 31/12/2016;

5) trasmissione ruolo pubblicità anno 2016;

6) predisposizione ed invio della dichiarazione IVA-IRAP 2016 con riferimento all'anno 2015 entro il 30/09/2016. Ricognizione delle attività soggette ad IVA e compilazione registri e dichiarazione UNICO 2016. L'ufficio ha proceduto alla verifica delle attività rilevanti ai fini IVA (mensa, servizio scuolabus) e delle attività esenti (servizio di assistenza domiciliare), al fine di compilare e inviare il suddetto modello (scadenza 30/09/2016), mediante l'ausilio del revisore contabile dell'Ente;

7) operazioni di riaccertamento ordinario parziale (variazioni di esigibilità): predisposizione atti e operazioni contabili;

8)invio mensile dati relativi ai pagamenti e verifica sulla Piattaforma Certificazione Crediti;

UFFICIO TRIBUTI

COSAP:

a) predisposizione delibera tariffaria: G.C. n. 31 del 11/03/2016;
b) istruttoria e atto finale di autorizzazione: **n. 20**;
c) verificati gli estratti conto Equitalia spa, in base agli incassi effettuati;
d) approvata minuta di ruolo per mercato 2015 con determinazione n. 49/2016;
e) Istruttoria e redazione determinazioni per rimborsi: **n. 1**;

TARSU:

f) verificati gli estratti conto Equitalia spa, in base agli incassi effettuati;
g) attività di recupero dell'evasione tributaria con diretto riferimento all'accertamento TARSU anno 2012;
h) approvazione minuta di ruolo accertamenti TARSU 2011 con determinazione n. 57/2016;

TARES:

a) verificati gli estratti conto Equitalia spa, in base agli incassi effettuati;

b) verificati gli accrediti su SIATEL Puntofisco dei versamenti effettuati dai contribuenti tramite mod. F24, per il versamento dell'imposta;

ICI:

i) attività di recupero dell'evasione tributaria con diretto riferimento all'accertamento ICI annualità 2011;
j) verificati gli estratti conto Equitalia spa, in base agli incassi effettuati;
k) approvazione minuta di ruolo ICI 2010 con determinazione 56/2016;
l) Predisposizione istruttoria e redazione determinazioni per rimborsi e riversamenti: **n. 2**;
m) Predisposizione determinazioni di accertamento contabile dell'entrata per recupero evasione ICI 2011; Determina n. 95/2016, n. 766/2016 e 778/2016;

TARI:

n) predisposizione delibera tariffaria: C.C. n. 13 del 21/03/2016;
o) approvazione modifiche al Regolamento IUC - sez. TARI con deliberazione C.C. n. 9 del 21/03/2016;
p) predisposizione delibera piano economico finanziario: C.C. n. 12 del 21/03/2016;
q) inserimento richieste di iscrizione, cessazione, cambio di domicilio e iscrizioni d'ufficio per un totale di n. 190 variazioni;
r) affidamento servizio di supporto all'invio dei solleciti di pagamento TARI 2015 alla ditta CKC Group S.r.l. con determinazione n. 27 del 15/03/2016;
s) Versamento saldo tributo provinciale per l'esercizio delle funzioni di tutela, protezione e igiene dell'ambiente relativo alla TARI per l'anno 2015, con determinazione n. 26 del 14.03.2016 e n. 853 del 16.11.2016;
t) istruttoria e approvazione ruolo TARI 2016 approvato con determinazione n.55 del 15/06/2016 e trasmissione dello stesso alla ditta CKC Group S.r.l. per il supporto all'invio degli avvisi di pagamento;
u) verificati gli accrediti su SIATEL Puntofisco dei versamenti effettuati dai contribuenti tramite mod. F24, per il versamento dell'imposta;
v) affidamento servizio di supporto all'invio degli avvisi di pagamento TARI 2016 alla ditta CKC Group S.r.l. con determinazione n. 54 del 06/06/2016;
w) approvazione scadenze TARI 2016: C.C. n. 14 del 21/03/2016;
x) approvazione minuta di ruolo coattiva TARI 2015 con determinazione n. 776 del 21/10/2016;
y) Predisposizione istruttoria e redazione determinazioni per rimborsi e riversamenti: **n. 2**;

TASI:

z) approvazione modifiche al Regolamento IUC - sez. TASI con deliberazione C.C. n. 9 del 21/03/2016;
aa) predisposizione delibera tariffaria: C.C. n. 11 del 21/03/2016;
bb) verificati gli accrediti su SIATEL Puntofisco dei versamenti effettuati dai contribuenti tramite mod. F24, per il versamento dell'imposta;
cc) Predisposizione istruttoria e redazione determinazioni per rimborsi e riversamenti: **n. 8**;
dd) Predisposizione determinazioni di accertamento contabile dell'entrata per recupero evasione TASI 2014-2015 Società Progetto 2000; Determina n. 95/2016 e n. 778/2016;

IMU:

ee) approvazione modifiche al Regolamento IUC - sez. IMU con deliberazione C.C. n. 9 del 21/03/2016;

ff) predisposizione delibera tariffaria: C.C. n. 10 del 21/03/2016;

gg) verifica e registrazione delle dichiarazioni IMU presentate dai contribuenti per le annualità 2015 - 2016;

hh) verificati gli accrediti su SIATEL Puntofisco dei versamenti effettuati dai contribuenti tramite mod. F24, per il versamento dell'imposta su immobili diversi dall'abitazione principale;

ii) Predisposizione istruttoria e redazione determinazioni per rimborsi e riversamenti: **n. 3**;

jj) Predisposizione determinazioni di accertamento contabile dell'entrata per recupero evasione IMU 2012 - 2013 - 2014 - 2015 Società Progetto 2000; Determina n. 95/2016 e n. 778/2016;

Pubblicità temporanea:

kk) predisposizione delibera tariffaria: G.C. n.11 del 05/02/2016;

ll) Incassate somme in contanti mediante economato per un totale di n. 6 versamenti;

mm) Incassate somme mediante c/c postale per un totale di n. 45 versamenti;

Pubblicità fissa:

nn) predisposizione delibera tariffaria: G.C. n.11 del 05/02/2016;

oo) Invio degli avvisi di pagamento per la riscossione della pubblicità 2016;

pp) Inviati avvisi di accertamento per mancato pagamento anno 2016;

qq) approvazione minuta di ruolo coattiva anno 2016 con determinazione n. 74 del 29.07.2016;

rr) Verificati gli estratti conto Equitalia spa, in base agli incassi effettuati;

Economato:

ss) Emessi **n. 79** buoni per pagamenti in contanti di piccola entità per un totale di spesa complessiva pari ad € 3.457,76;

tt) Incassati € 14.787,40 per buoni MENSA SCOLASTICA;

uu) Incassati € 61,70 per DIRITTI DI RICERCA e RIPRODUZIONE;

vv) Incassati € 26,60 per PUBBLICITA' TEMPORANEA;

ww) Incassati € 30,00 per vendita libri cattedrale di Santa Giusta;

xx) Incassati € 16,00 per vendita libri "mestieri e tradizioni";

yy) Incassati € 13,00 per vendita libri "volti e mestieri";

zz) Incassati € 1.370,25 per proventi campi da tennis;

aaa) Incassati € 4,95 per recupero spese di notifica solleciti versamento mensa scolastica;

bbb) Incassati € 400,00 a titolo di canone affitti locali comunali;

Contratti:

c) Registrati n. 6 contratti, con conseguenti adempimenti;

d) controlli catastali sui terreni comunali e agricoli, deposito e individuazione frazionamenti, gestione accatastamenti obbligatori con l'Agenzia del Territorio, contratti d'appalto;

a) Fitti attivi: In seguito alle attività di recupero crediti, sono stati inviati i ruoli coattivi nei confronti dei contribuenti inadempienti agli avvisi di pagamento ricevuti così come di seguito indicato:

a) Particelle relativamente all'anno 2016 con determinazione n. 50/2016;

b) Terreni ad uso civico relativamente all'annata agraria 2014/2015 con determinazione n. 35/2016;

c) Lotti agricoli relativamente all'anno 2016 con determinazione n. 51/2016.

ccc) Predisposizione determinazioni di accertamento contabile dell'entrata per canone terreni agricoli annata agraria 2015/2016; Determine n. 67 del 07.07.2016 e n. 82 del 07.09.2016;

La sinergia creata fra i dipendenti del servizio ha consentito la realizzazione dei programmi assegnati al servizio, nonostante la notevole mole di procedimenti da svolgere e la continua evoluzione normativa.

A tal proposito, occorre evidenziare come la natura del servizio sia trasversale rispetto a quella degli altri centri di responsabilità che promuovono programmi autonomi, con finalità ben definita. Infatti, al di fuori della gestione dei tributi, le attività rientranti nell'ambito della Ragioneria sono di supporto a quelle degli altri servizi, senza le quali i programmi da essi promossi non avrebbero mai possibilità di sviluppo totale. Infatti, le attività espletate dai servizi incidono in maniera gravosa sul carico di lavoro della Ragioneria, e sulle sue responsabilità (controlli contabili e fiscali, etc). Tale responsabilità è stata ulteriormente aggravata dai nuovi adempimenti Per citarne alcuni a mero scopo esemplificativo:

- ai fini del pareggio di bilancio, il cui monitoraggio della spesa e delle entrate è assolutamente indispensabile ai fini del rispetto dell'obiettivo programmatico;

- ai fini degli equilibri di cassa, il cui monitoraggio costate impone un ulteriore visto di copertura anche delle determinazioni di impegno;

- Determinazioni di accertamento delle entrate al fine di garantire la corretta determinazione del Fondo Pluriennale Vincolato;

Appare significativo il trend storico del quinquennio del numero dei mandati di pagamento e delle reversali di incasso emesse, che evidenzia la notevole mole di lavoro nonostante il blocco dei pagamenti imposto dalle regole di finanza locale a partire dal 2013 e nonostante il taglio delle risorse assegnate all'Ente:

ANNO	NUMERO MANDATI	NUMERO REVERSALI
2011	5534	2686
2012	5349	3464
2013	3124	2285
2014	4331	3507
2015	4817	3985
2016	4392	4382

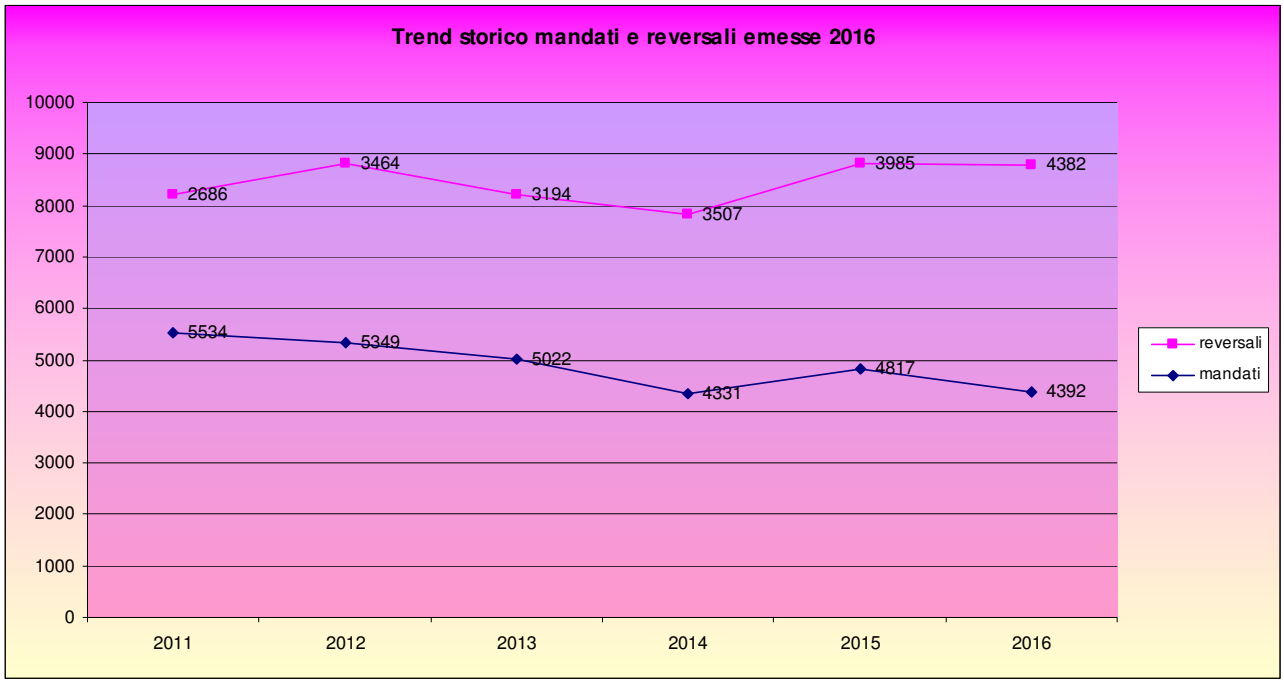

L'aumento della mole di lavoro è altresì facilmente riscontrabile anche da altri dati:

1) **Numero di ore di servizio prestato in eccedenza rispetto alle 36 settimanali (dal 01/01/2016 al 31/12/2016):**

SPIGA: **+ 187,26**
MUSINU: **+ 54,02**
PILLONI: **+ 75,01**
COSSA: **+ 9,44**

2) Numero di determinazioni emesse dal servizio finanziario nel 2016 (dal 01/01/2016 al 31/12/2016) rispetto agli anni precedenti:

ANNO	NUMERO DETERMINAZIONI
2010	30
2011	89
2012	87
2013	97
2014	114
2015	118
2016	138

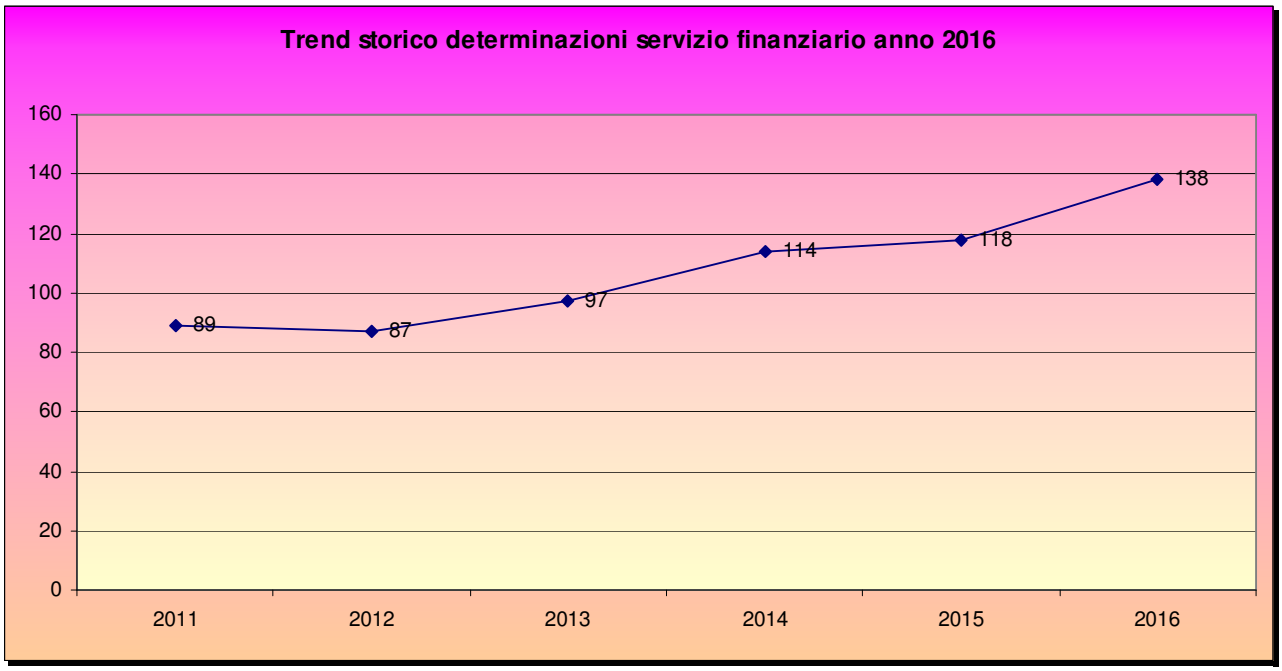

Santa Giusta, 30/01/2017

La Responsabile del Servizio Finanziario
Dott.ssa Silvia Spiga

PARTE 4^

APPENDICI DI ANALISI

Il D.Lgs 118/2011, come modificato dal D.Lgs.126/2014, all'articolo 18 bis prevede che gli Enti Locali ed organismi strumentali debbano adottare un sistema di indicatori semplici denominato "piano degli indicatori e dei risultati attesi di bilancio".

Tali indicatori sono stati definiti per gli enti locali (allegati 1 e 2) e i loro organismi ed enti strumentali in contabilità finanziaria con Decreto del Ministero dell'interno 22/12/2015.

Secondo tali norme gli enti locali ed i loro enti e organismi strumentali allegano il Piano degli indicatori sia al bilancio di previsione che al rendiconto della gestione.
Il Decreto definisce pertanto due diversi modelli, quello relativo al Bilancio di Previsione e quello relativo al Rendiconto della Gestione.

La norma prevede che **gli enti locali** e i loro organismi e enti strumentali adottino il nuovo piano degli indicatori a decorrere dall'esercizio 2016, con riferimento al rendiconto della gestione 2016 e al bilancio di previsione 2017-2019.

Il Piano degli indicatori analizza:

- le variabili più significative del bilancio per valutare la complessiva situazione finanziaria dell'Ente
- la composizione delle entrate e alla relativa capacità di riscossione
- la composizione delle spese per missioni e programmi e alla capacità dell'amministrazione di pagare i debiti negli esercizi di riferimento del bilancio di previsione.

Il piano degli indicatori, dopo l'approvazione dei documenti contabili, dovrà essere pubblicato sul sito internet istituzionale dell'amministrazione stessa, nella sezione «trasparenza, valutazione e merito», accessibile dalla pagina principale.

Oltre agli indicatori relativi alla capacità di riscossione delle entrate e di pagamento delle spese, i cui dati trovano riscontro nelle tabelle già riportate nelle parti precedenti della presente relazione, il piano individua una serie di indicatori sintetici, atti ad evidenziare eventuali criticità nella gestione finanziaria dell'Ente,

L'analisi di tali indici fornisce pertanto utili informazioni sul Rendiconto, tra i quali riteniamo importante evidenziare:

Piano degli indicatori di bilancio
Indicatori Sintetici
Rendiconto esercizio 2016

TIPOLOGIA INDICATORE		DEFINIZIONE	VALORE INDICATORE 2016
1	**Rigidità strutturale di bilancio**		
1.1	Incidenza spese rigide (ripiano disavanzo, personale e debito) su entrate correnti	[ripiano disavanzo a carico dell'esercizio + Impegni (Macroaggregati 1.1 "Redditi di lavoro dipendente" + pdc 1.02.01.01.000 "IRAP"– FPV entrata concernente il Macroaggregato 1.1 + FPV personale in uscita 1.1 + 1.7 "Interessi passivi" + Titolo 4 Rimborso prestiti)] /(Accertamenti primi tre titoli Entrate)	33,76
2	**Entrate correnti**		
2.1	Incidenza degli accertamenti di parte corrente sulle previsioni iniziali di parte corrente	Totale accertamenti primi tre titoli di entrata / Stanziamenti iniziali di competenza dei primi tre titoli delle Entrate	84,77
2.2	Incidenza degli accertamenti di parte corrente sulle previsioni definitive di parte corrente	Totale accertamenti primi tre titoli di entrata / Stanziamenti definitivi di competenza dei primi tre titoli delle Entrate	87,74
2.3	Incidenza degli accertamenti delle entrate proprie sulle previsioni iniziali di parte corrente	Totale accertamenti (pdc E.1.01.00.00.000 "Tributi" – "Compartecipazioni di tributi" E.1.01.04.00.000 + E.3.00.00.00.000 "Entrate extratributarie") / Stanziamenti iniziali di competenza dei primi tre titoli delle Entrate	28,21
2.4	Incidenza degli accertamenti delle entrate proprie sulle previsioni definitive di parte corrente	Totale accertamenti (pdc E.1.01.00.00.000 "Tributi" – "Compartecipazioni di tributi" E.1.01.04.00.000 + E.3.00.00.00.000 "Entrate extratributarie") / Stanziamenti definitivi di competenza dei primi tre titoli delle Entrate	29,20
2.5	Incidenza degli incassi correnti sulle previsioni iniziali di parte corrente	Totale incassi c/competenza e c/residui dei primi tre titoli di entrata / Stanziamenti iniziali di cassa dei primi tre titoli delle Entrate	63,36
2.6	Incidenza degli incassi correnti sulle previsioni definitive di parte corrente	Totale incassi c/competenza e c/residui primi tre titoli di entrata / Stanziamenti definitivi di cassa dei primi tre titoli delle Entrate	65,26
2.7	Incidenza degli incassi delle entrate proprie sulle previsioni iniziali di parte corrente	Totale incassi c/competenza e c/residui (pdc E.1.01.00.00.000 "Tributi" – "Compartecipazioni di tributi" E.1.01.04.00.000 + E.3.00.00.00.000 "Entrate extratributarie") / Stanziamenti iniziali di cassa dei primi tre titoli delle Entrate	16,57
2.8	Incidenza degli incassi delle entrate proprie sulle previsioni definitive di parte corrente	Totale incassi c/competenza e c/residui (pdc E.1.01.00.00.000 "Tributi" – "Compartecipazioni di tributi" E.1.01.04.00.000 + E.3.00.00.00.000 "Entrate extratributarie") / Stanziamenti definitivi di cassa dei primi tre titoli delle Entrate	17,07

Piano degli indicatori di bilancio
Indicatori Sintetici
Rendiconto esercizio 2016

TIPOLOGIA INDICATORE		DEFINIZIONE	VALORE INDICATORE 2016
3	**Anticipazioni dell'Istituto tesoriere**		
3.1	Utilizzo medio Anticipazioni di tesoreria	Sommatoria degli utilizzi giornalieri delle anticipazioni nell'esercizio / (365 x max previsto dalla norma)	0,00
3.2	Anticipazione chiuse solo contabilmente	Anticipazione di tesoreria all'inizio dell'esercizio successivo / max previsto dalla norma	144,20
4	**Spese di personale**		
4.1	Incidenza della spesa di personale sulla spesa corrente	Impegni (Macroaggregato 1.1 "Redditi di lavoro dipendente" + pdc 1.02.01.01.000 "IRAP" + FPV personale in uscita 1.1 – FPV personale in entrata concernente il Macroaggregato 1.1) / (Impegni Spesa corrente – FCDE corrente + FPV concernente il Macroaggregato 1.1 – FPV di entrata concernente il Macroaggregato 1.1)	28,83
4.2	Incidenza del salario accessorio ed incentivante rispetto al totale della spesa di personale Indica il peso delle componenti afferenti la contrattazione decentrata dell'ente rispetto al totale dei redditi da lavoro	Impegni (pdc 1.01.01.004 + 1.01.01.008 "indennità e altri compensi al personale a tempo indeterminato e determinato"+ pdc 1.01.01.003 + 1.01.01.007 "straordinario al personale a tempo indeterminato e determinato" + FPV in uscita concernente il Macroaggregato 1.1 – FPV di entrata concernente il Macroaggregato 1.1) / Impegni (Macroaggregato 1.1 "Redditi di lavoro dipendente" + pdc U.1.02.01.01.000 "IRAP" + FPV in uscita concernente il Macroaggregato 1.1 – FPV in entrata concernente il Macroaggregato 1.1)	8,68
4.3	Incidenza spesa personale flessibile rispetto al totale della spesa di personale Indica come gli enti soddisfano le proprie esigenze di risorse umane, mixando le varie alternative ontrattuali più rigide (personale dipendente) o meno rigide (forme di lavoro flessibile)	Impegni (pdc U.1.03.02.010.000 "Consulenze" + pdc U.1.03.02.12.000 "lavoro flessibile/LSU/Lavoro interinale" + pdc U.1.03.02.11.000 "Prestazioni professionali e specialistiche") / Impegni (Macroaggregato 1.1 "Redditi di lavoro dipendente" + pdc U.1.02.01.01.000 "IRAP" + FPV in uscita concernente il Macroaggregato 1.1 – FPV in entrata concernente il Macroaggregato 1.1)	3,27
4.4	Spesa di personale procapite (Indicatore di equilibrio dimensionale in valore assoluto)	Impegni (Macroaggregato 1.1 "Redditi di lavoro dipendente" + pdc 1.02.01.01.000 "IRAP" + FPV personale in uscita 1.1 – FPV personale in entrata concernente il Macroaggregato 1.1) / popolazione residente al 1° gennaio (al 1° gennaio dell'esercizio di riferimento o, se non disponibile, al 1° gennaio dell'ultimo anno disponibile)	196,41
5	**Esternalizzazione dei servizi**		
5.1	Indicatore di esternalizzazione dei servizi	(pdc U.1.03.02.15.000 "Contratti di servizio pubblico" + pdc U.1.04.03.01.000 "Trasferimenti correnti a imprese controllate" + pdc U.1.04.03.02.000 "Trasferimenti correnti a altre imprese partecipate") / totale spese Titolo I	1,80

Piano degli indicatori di bilancio
Indicatori Sintetici
Rendiconto esercizio 2016

TIPOLOGIA INDICATORE		DEFINIZIONE	VALORE INDICATORE 2016
6	**Interessi passivi**		
6.1	Incidenza degli interessi passivi sulle entrate correnti	Impegni Macroaggregato 1.7 "Interessi passivi" / Accertamenti primi tre titoli delle Entrate ("Entrate correnti")	1,24
6.2	Incidenza degli interessi passivi sulle anticipazioni sul totale della spesa per interessi passivi	Impegni voce del pdc U.1.07.06.04.000 "Interessi passivi su anticipazioni di tesoreria" / Impegni Macroaggregato 1.7 "Interessi passivi"	0,00
6.3	Incidenza interessi di mora sul totale della spesa per interessi passivi	Impegni voce del pdc U.1.07.06.02.000 "Interessi di mora" / Impegni Macroaggregato 1.7 "Interessi passivi"	0,00
7	**Investimenti**		
7.1	Incidenza investimenti sul totale della spesa corrente e in conto capitale	Impegni (Macroaggregato 2.2 "Investimenti fissi lordi e acquisto di terreni" + Macroaggregato 2.3 "Contributi agli investimenti") / totale Impegni Tit. I + II	17,19
7.2	Investimenti diretti procapite (in valore assoluto)	Impegni per Macroaggregato 2.2 "Investimenti fissi lordi e acquisto di terreni" / popolazione residente al 1° gennaio (al 1° gennaio dell'esercizio di riferimento o, se non disponibile, al 1° gennaio dell'ultimo anno disponibile)	148,17
7.3	Contributi agli investimenti procapite (in valore assoluto)	Impegni per Macroaggregato 2.3 "Contributi agli investimenti" / popolazione residente (al 1° gennaio dell'esercizio di riferimento o, se non disponibile, al 1° gennaio dell'ultimo anno disponibile)	0,00
7.4	Investimenti complessivi procapite (in valore assoluto)	Impegni per Macroaggregati 2.2 "Investimenti fissi lordi e acquisto di terreni" e 2.3 "Contributi agli investimenti" / popolazione residente (al 1° gennaio dell'esercizio di riferimento o, se non disponibile, al 1° gennaio dell'ultimo anno disponibile)	148,17
7.5	Quota investimenti complessivi finanziati dal risparmio corrente	Margine corrente di competenza/[Impegni + relativi FPV (Macroaggregato 2.2 "Investimenti fissi lordi e acquisto di terreni" + Macroaggregato 2.3 "Contributi agli investimenti")] (9)	26,92
7.6	Quota investimenti complessivi finanziati dal saldo positivo delle partite finanziarie	Saldo positivo delle partite finanziarie /[Impegni + relativi FPV (Macroaggregato 2.2 "Investimenti fissi lordi e acquisto di terreni" + Macroaggregato 2.3 "Contributi agli investimenti")](9)	0,00
7.7	Quota investimenti complessivi finanziati da debito	Accertamenti (Titolo 6"Accensione prestiti" - Categoria 6.02.02 "Anticipazioni" - Categoria 6.03.03 "Accensione prestiti a seguito di escussione di garanzie" - Accensioni di prestiti da rinegoziazioni) / [Impegni + relativi FPV (Macroaggregato 2.2 "Investimenti fissi lordi e acquisto di terreni" + Macroaggregato 2.3 "Contributi agli investimenti")] (9)	0,00

Piano degli indicatori di bilancio
Indicatori Sintetici
Rendiconto esercizio 2016

TIPOLOGIA INDICATORE		DEFINIZIONE	VALORE INDICATORE 2016
8	**Analisi dei residui**		
8.1	Incidenza nuovi residui passivi di parte corrente su stock residui passivi correnti	Totale residui passivi titolo 1 di competenza dell'esercizio / Totale residui passivi titolo 1 al 31 dicembre	96,95
8.2	Incidenza nuovi residui passivi in c/capitale su stock residui passivi in conto capitale al 31 dicembre	Totale residui passivi titolo 2 di competenza dell'esercizio/ Totale residui titolo 2 al 31 dicembre	51,43
8.3	Incidenza nuovi residui passivi per incremento attività finanziarie su stock residui passivi per incremento attività finanziarie al 31 dicembre	Totale residui passivi titolo 3 di competenza dell'esercizio / Totale residui passivi titolo 3 al 31 dicembre	100,00
8.4	Incidenza nuovi residui attivi di parte corrente su stock residui attivi di parte corrente	Totale residui attivi titoli 1,2,3 di competenza dell'esercizio / Totale residui attivi titoli 1, 2 e 3 al 31 dicembre	44,11
8.5	Incidenza nuovi residui attivi in c/capitale su stock residui attivi in c/capitale	Totale residui attivi titolo 4 di competenza dell'esercizio / Totale residui attivi titolo 4 al 31 dicembre	19,19
8.6	Incidenza nuovi residui attivi per riduzione di attività finanziarie su stock residui attivi per riduzione di attività finanziarie	Totale residui attivi titolo 5 di competenza dell'esercizio / Totale residui attivi titolo 5 al 31 dicembre	0,00
9	**Smaltimento debiti non finanziari**		
9.1	Smaltimento debiti commerciali nati nell'esercizio	Pagamenti di competenza (Macroaggregati 1.3 "Acquisto di beni e servizi" + 2.2 "Investimenti fissi lordi e acquisto di terreni") / Impegni di competenza (Macroaggregati 1.3 "Acquisto di beni e servizi" + 2.2 "Investimenti fissi lordi eacquisto di terreni")	81,18
9.2	Smaltimento debiti commerciali nati negli esercizi precedenti	Pagamenti c/residui (Macroaggregati 1.3 "Acquisto di beni e servizi" + 2.2 "Investimenti fissi lordi e acquisto di terreni") / stock residui al 1° gennaio (Macroaggregati 1.3 "Acquisto di beni e servizi" + 2.2 "Investimenti fissi lordi e acquisto di terreni")	77,40
9.3	Smaltimento debiti verso altre amministrazioni pubbliche nati nell'esercizio	Pagamenti di competenza [Trasferimenti correnti a Amministrazioni Pubbliche (U.1.04.01.00.000) + Trasferimenti di tributi (U.1.05.00.00.000) + Fondi perequativi (U.1.06.00.00.000) + Contributi agli investimenti a Amministrazioni pubbliche (U.2.03.01.00.000) + Altri trasferimenti in conto capitale (U.2.04.01.00.000 + U.2.04.11.00.000 + U.2.04.16.00.000 + U.2.04.21.00.000)] /	96,26

Piano degli indicatori di bilancio
Indicatori Sintetici
Rendiconto esercizio 2016

TIPOLOGIA INDICATORE		DEFINIZIONE	VALORE INDICATORE 2016
		Impegni di competenza [Trasferimenti correnti a Amministrazioni Pubbliche (U.1.04.01.00.000) + Trasferimenti di tributi (U.1.05.00.00.000) + Fondi perequativi (U.1.06.00.00.000) + Contributi agli investimenti a Amministrazioni pubbliche (U.2.03.01.00.000) + Altri trasferimenti in conto capitale (U.2.04.01.00.000 + U.2.04.11.00.000 +U.2.04.16.00.000 + U.2.04.21.00.000)]	
9.4	Smaltimento debiti verso altre amministrazioni pubbliche nati negli esercizi precedenti	Pagamenti in c/residui [Trasferimenti correnti a Amministrazioni Pubbliche (U.1.04.01.00.000) + Trasferimenti di tributi (U.1.05.00.00.000) + Fondi perequativi (U.1.06.00.00.000) + Contributi agli investimenti a Amministrazioni pubbliche (U.2.03.01.00.000) + Altri trasferimenti in conto capitale (U.2.04.01.00.000 + U.2.04.11.00.000 +U.2.04.16.00.000 + U.2.04.21.00.000)] / stock residui al 1° gennaio [Trasferimenti correnti a Amministrazioni Pubbliche (U.1.04.01.00.000) + Trasferimenti di tributi (U.1.05.00.00.000) + Fondi perequativi (U.1.06.00.00.000) + Contributi agli investimenti a Amministrazioni pubbliche (U.2.03.01.00.000) + Altri trasferimenti in conto capitale (U.2.04.01.00.000 + U.2.04.11.00.000 + U.2.04.16.00.000 + U.2.04.21.00.000)]	97,84
9.5	Indicatore annuale di tempestività dei pagamenti (di cui al comma 1, dell'articolo 9, DPCM del 22 settembre 2014)	Giorni effettivi intercorrenti tra la data di scadenza della fattura o richiesta equivalente di pagamento e la data di pagamento ai fornitori moltiplicata per l'importo dovuto, rapportata alla somma degli importi pagati nel periodo di riferimento	-15,46
10	**Debiti finanziari**		
10.1	Incidenza estinzioni anticipate debiti finanziari	Impegni per estinzioni anticipate / Debito da finanziamento al 31 dicembre anno precedente (2)	0,00
10.2	Incidenza estinzioni ordinarie debiti finanziari	(Totale impegni Titolo 4 della spesa – Impegni estinzioni anticipate) / Debito da finanziamento al 31 dicembre anno precedente (2)	0,00
10.3	Sostenibilità debiti finanziari	[Impegni (Totale 1.7 "Interessi passivi" – "Interessi di mora" (U.1.07.06.02.000) – "Interessi per anticipazioni prestiti" (U.1.07.06.04.000) + Titolo 4 della spesa – estinzioni anticipate) – (Accertamenti Entrate categoria E.4.02.06.00.000 "Contributi agli investimenti direttamente destinati al rimborso di prestiti da amministrazioni pubbliche") + Trasferimenti in conto capitale per assunzione di debiti dell'amministrazione da parte di amministrazioni pubbliche (E.4.03.01.00.000) + Trasferimenti in conto capitale da parte di amministrazioni pubbliche per cancellazione di debiti dell'amministrazione (E.4.03.04.00.000)] / Accertamenti titoli 1, 2 e 3	3,97
10.4	Indebitamento procapite (in valore assoluto)	Debito di finanziamento al 31/12 (2) / popolazione residente (al 1° gennaio dell'esercizio di riferimento o, se non disponibile, al 1° gennaio dell'ultimo anno disponibile)	0,00

Piano degli indicatori di bilancio
Indicatori Sintetici
Rendiconto esercizio 2016

TIPOLOGIA INDICATORE		DEFINIZIONE	VALORE INDICATORE 2016
11	**Composizione dell'avanzo di amministrazione (4)**		
11.1	Incidenza quota libera di parte corrente nell'avanzo	Quota libera di parte corrente dell'avanzo/Avanzo di amministrazione (5)	28,28
11.2	Incidenza quota libera in c/capitale nell'avanzo	Quota libera in conto capitale dell'avanzo/Avanzo di amministrazione (6)	4,35
11.3	Incidenza quota accantonata nell'avanzo	Quota accantonata dell'avanzo/Avanzo di amministrazione (7)	23,87
11.4	Incidenza quota vincolata nell'avanzo	Quota vincolata dell'avanzo/Avanzo di amministrazione (8)	43,50
12	**Disavanzo di amministrazione**		
12.1	Quota disavanzo ripianato nell'esercizio	Disavanzo di amministrazione esercizio precedente – Disavanzo di amministrazione esercizio in corso / Totale Disavanzo esercizio precedente (3)	0,00
12.2	Incremento del disavanzo rispetto all'esercizio precedente	Disavanzo di amministrazione esercizio in corso – Disavanzo di amministrazione esercizio precedente / Totale Disavanzo esercizio precedente (3)	0,00
12.3	Sostenibilità patrimoniale del disavanzo	Totale disavanzo di amministrazione (3) / Patrimonio netto (1)	0,00
12.4	Sostenibilità disavanzo effettivamente a carico dell'esercizio	Disavanzo iscritto in spesa del conto del bilancio / Accertamenti dei titoli 1, 2 e 3 delle entrate	0,00
13	**Debiti fuori bilancio**		
13.1	Debiti riconosciuti e finanziati	Importo Debiti fuori bilancio riconosciuti e finanziati / Totale impegni titolo I e titolo II	0,00
13.2	Debiti in corso di riconoscimento	Importo debiti fuori bilancio in corso di riconoscimento/Totale accertamento entrate dei titoli 1, 2 e 3	0,00
13.3	Debiti riconosciuti e in corso di finanziamento	importo Debiti fuori bilancio riconosciuti e in corso di finanziamento/Totale accertamento entrate dei titoli 1, 2 e 3	0,00

Piano degli indicatori di bilancio
Indicatori Sintetici
Rendiconto esercizio 2016

TIPOLOGIA INDICATORE		DEFINIZIONE	VALORE INDICATORE 2016
14	**Utilizzo del FPV**		
14.1	Utilizzo del FPV	(Fondo pluriennale vincolato corrente e capitale iscritto in entrata del bilancio - Quota del fondo pluriennale vincolato corrente e capitale non utilizzata nel corso dell'esercizio e rinviata agli esercizi successivi) / Fondo pluriennale vincolato corrente e capitale iscritto in entrata nel bilancio (Per il FPV riferirsi ai valori riportati nell'allegato del rendiconto concernente il FPV, totale delle colonne a) e c)	64,55
15	**Partite di giro e conto terzi**		
15.1	Incidenza partite di giro e conto terzi in entrata	Totale accertamenti Entrate per conto terzi e partite di giro / Totale accertamenti primi tre titoli delle entrate (al netto delle operazioni riguardanti la gestione della cassa vincolata)	12,23
15.2	Incidenza partite di giro e conto terzi in uscita	Totale impegni Uscite per conto terzi e partite di giro / Totale impegni del titolo I della spesa (al netto delle operazioni riguardanti la gestione della cassa vincolata)	13,33

(1) Il Patrimonio Netto è pari alla Lettera A) dello stato patrimoniale passivo. Gli enti locali delle Autonomie speciali che adottano il DLgs 118/2011 a decorrere dal 2016 e gli enti locali con popolazione inferiore a 5.000 abitanti elaborano l'indicatore a decorrere dal 2017.

(2) Il debito da finanziamento è pari alla Lettera D1 dello stato patrimoniale passivo. Gli enti locali delle Autonomie speciali che adottano il DLgs 118/2011 a decorrere dal 2016 e gli enti locali con popolazione inferiore a 5.000 abitanti elaborano l'indicatore a decorrere dal 2017.

(3) Indicatore da rappresentare solo in caso di disavanzo di amministrazione. Il disavanzo di amministrazione è pari alla lettera E dell'allegato al rendiconto riguardante il risultato di amministrazione dell'esercizio di riferimento.

(4) Da compilare solo se la voce E, dell'allegato al rendiconto concernente il risultato di amministrazione è positivo o pari a 0

(5) La quota libera di parte corrente del risultato di amministrazione è pari alla voce E riportata nell'allegato a) al rendiconto. Il risultato di amministrazione è pari alla lettera A del predetto allegato a)

(6) La quota libera in c/capitale del risultato di amministrazione è pari alla voce D riportata nell'allegato a) al rendiconto. Il risultato di amministrazione è pari alla lettera A riportata nel predetto allegato a).

(7) La quota accantonata del risultato di amministrazione è pari alla voce B riportata nell'allegato a) al rendiconto. Il risultato di amministrazione è pari alla lettera A del predetto allegato a).

(8) La quota vincolata del risultato di amministrazione è pari alla voce C riportata nell'allegato a) al rendiconto. Il risultato di amministrazione è pari alla lettera A riportata nel predetto allegato a).

(9) Indicare al numeratore solo la quota del finanziamento destinata alla copertura di investimenti, e al denominatore escludere gli investimenti che, nell'esercizio, sono finanziati dal FPV.

Piano degli indicatori di bilancio

Indicatori analitici concernenti la composizione delle entrate e l'effettiva capacità di riscossione

Rendiconto esercizio 2016

Titolo Tipologia	Denominazione	Composizione delle entrate (dati percentuali)			Percentuale di riscossione				
		Previsioni iniziali competenza/ totale previsioni iniziali competenza	Previsioni definitive competenza/ totale previsioni definitive competenza	Accertamenti/ Totale Accertamenti	% di riscossione prevista nel bilancio di previsione iniziale: Previsioni iniziali cassa/ (previsioni iniziali competenza + residui)	% di riscossione prevista nelle previsioni definitive: Previsioni definitive cassa/ (previsioni definitive competenza + residui)	% di riscossione complessiva: (Riscossioni c/comp+ Riscossioni c/residui)/ (Accertamenti + residui definitivi iniziali)	% di riscossione dei crediti esigibili nell'eserczio: Riscossioni c/comp/ Accertamenti di competenza	% di riscossione dei crediti esigibili negli esercizi precedenti: Riscossioni c/residui/ residui definitivi iniziali
TITOLO 1:	***Entrate correnti di natura tributaria, contributiva e perequativa***								
10101	Tipologia 101: Imposte, tasse e proventi assimilati	12,94	11,59	20,65	101,99	100,00	43,30	67,89	15,93
10104	Tipologia 104: Compartecipazioni di tributi	0,00	0,00	0,00	0,00	0,00	0,00	0,00	0,00
10301	Tipologia 301: Fondi perequativi da Amministrazioni Centrali	9,50	6,61	12,75	89,94	100,00	90,79	90,30	99,77
10302	Tipologia 302: Fondi perequativi dalla Regione o Provincia autonoma	0,00	0,00	0,00	0,00	0,00	0,00	0,00	0,00
10000	***Totale TITOLO 1: Entrate correnti di natura tributaria, contributiva e perequativa***	**22,44**	**18,20**	**33,40**	**98,50**	**100,00**	**55,43**	**76,45**	**18,91**
TITOLO 2:	***Trasferimenti correnti***								
20101	Tipologia 101: Trasferimenti correnti da Amministrazioni pubbliche	27,52	22,07	38,45	103,20	100,00	86,76	84,95	90,61
20102	Tipologia 102: Trasferimenti correnti da Famiglie	0,00	0,00	0,00	0,00	0,00	0,00	0,00	0,00
20103	Tipologia 103: Trasferimenti correnti da Imprese	0,00	0,00	0,00	0,00	0,00	0,00	0,00	0,00
20104	Tipologia 104: Trasferimenti correnti da Istituzioni Sociali Private	0,00	0,00	0,00	0,00	0,00	0,00	0,00	0,00
20105	Tipologia 105: Trasferimenti correnti dall'Unione Europea e dal Resto del Mondo	0,00	0,00	0,00	0,00	0,00	0,00	0,00	0,00
20000	***Totale TITOLO 2: Trasferimenti correnti***	**27,52**	**22,07**	**38,45**	**103,20**	**100,00**	**86,76**	**84,95**	**90,61**
TITOLO 3:	***Entrate extratributarie***								
30100	Tipologia 100: Vendita di beni e servizi e proventi derivanti dalla gestione dei beni	1,72	1,56	2,49	99,53	100,02	72,22	89,33	25,46
30200	Tipologia 200: Proventi derivanti dall'attività di controllo e repressionedelle irregolarità e degli illeciti	0,17	0,34	0,12	93,64	100,00	5,21	17,11	1,09
30300	Tipologia 300: Interessi attivi	0,02	0,02	0,00	100,00	100,00	100,00	100,00	0,00
30400	Tipologia 400: Altre entrate da redditi da capitale	0,00	0,00	0,00	0,00	0,00	0,00	0,00	0,00
30500	Tipologia 500: Rimborsi e altre entrate correnti	3,03	3,12	2,27	84,47	100,00	66,63	67,24	65,38
30000	***Totale TITOLO 3: Entrate extratributarie***	**4,95**	**5,04**	**4,89**	**90,57**	**100,01**	**65,18**	**77,23**	**40,56**

Piano degli indicatori di bilancio

Indicatori analitici concernenti la composizione delle entrate e l'effettiva capacità di riscossione

Rendiconto esercizio 2016

Titolo Tipologia	Denominazione	Composizione delle entrate (dati percentuali)			Percentuale di riscossione				
		Previsioni iniziali competenza/ totale previsioni iniziali competenza	Previsioni definitive competenza/ totale previsioni definitive competenza	Accertamenti/ Totale Accertamenti	% di riscossione prevista nel bilancio di previsione iniziale: Previsioni iniziali cassa/ (previsioni iniziali competenza + residui)	% di riscossione prevista nelle previsioni definitive: Previsioni definitive cassa/ (previsioni definitive competenza + residui)	% di riscossione complessiva: (Riscossioni c/comp+ Riscossioni c/residui)/ (Accertamenti + residui definitivi iniziali)	% di riscossione dei crediti esigibili nell'eserczio: Riscossioni c/comp/ Accertamenti di competenza	% di riscossione dei crediti esigibili negli esercizi precedenti: Riscossioni c/residui/ residui definitivi iniziali
TITOLO 4:	***Entrate in conto capitale***								
40100	Tipologia 100: Tributi in conto capitale	0,00	0,00	0,00	0,00	0,00	0,00	0,00	0,00
40200	Tipologia 200: Contributi agli investimenti	9,56	12,24	2,82	100,00	100,00	46,17	46,17	0,00
40300	Tipologia 300: Altri trasferimenti in conto capitale	1,18	13,09	9,89	100,18	100,00	20,39	37,21	14,71
40400	Tipologia 400: Entrate da alienazione di beni materiali e immateriali	5,40	4,64	0,07	100,00	100,00	0,52	100,00	0,01
40500	Tipologia 500: Altre entrate in conto capitale	0,99	0,85	1,11	100,00	100,00	100,00	100,00	0,00
40000	***Totale TITOLO 4: Entrate in conto capitale***	**17,14**	**30,82**	**13,88**	**100,10**	**100,00**	**18,62**	**44,34**	**10,18**
TITOLO 5:	***Entrate da riduzione di attività finanziarie***								
50100	Tipologia 100: Alienazione di attività finanziarie	0,00	0,00	0,00	0,00	0,00	0,00	0,00	0,00
50200	Tipologia 200: Riscossione crediti di breve termine	0,00	0,00	0,00	100,00	100,00	0,18	0,00	0,18
50300	Tipologia 300: Riscossione crediti di medio-lungo termine	0,00	0,00	0,00	0,00	0,00	0,00	0,00	0,00
50400	Tipologia 400: Altre entrate per riduzione di attività finanziarie	0,00	0,00	0,00	0,00	0,00	0,00	0,00	0,00
50000	***Totale TITOLO 5: Entrate da riduzione di attività finanziarie***	**0,00**	**0,00**	**0,00**	**100,00**	**100,00**	**0,18**	**0,00**	**0,18**
TITOLO 6:	***Accensione Prestiti***								
60100	Tipologia 100: Emissione di titoli obbligazionari	0,00	0,00	0,00	0,00	0,00	0,00	0,00	0,00
60200	Tipologia 200: Accensione prestiti a breve termine	0,00	0,00	0,00	0,00	0,00	0,00	0,00	0,00
60300	Tipologia 300: Accensione mutui e altri finanziamenti a medio lungo termine	0,00	0,00	0,00	100,00	100,00	0,00	0,00	0,00
60400	Tipologia 400: Altre forme di indebitamento	0,00	0,00	0,00	0,00	0,00	0,00	0,00	0,00
60000	***Totale TITOLO 6: Accensione Prestiti***	**0,00**	**0,00**	**0,00**	**100,00**	**100,00**	**0,00**	**0,00**	**0,00**
TITOLO 7:	***Anticipazioni da istituto tesoriere/cassiere***								
70100	Tipologia 100: Anticipazioni da istituto tesoriere/cassiere	14,27	12,18	0,00	100,00	100,00	0,00	0,00	0,00
70000	***Totale TITOLO 7: Anticipazioni da istituto tesoriere/cassiere***	**14,27**	**12,18**	**0,00**	**100,00**	**100,00**	**0,00**	**0,00**	**0,00**

Piano degli indicatori di bilancio

Indicatori analitici concernenti la composizione delle entrate e l'effettiva capacità di riscossione

Rendiconto esercizio 2016

Titolo Tipologia	Denominazione	Composizione delle entrate (dati percentuali)			Percentuale di riscossione				
		Previsioni iniziali competenza/ totale previsioni iniziali competenza	Previsioni definitive competenza/ totale previsioni definitive competenza	Accertamenti/ Totale Accertamenti	% di riscossione prevista nel bilancio di previsione iniziale: Previsioni iniziali cassa/ (previsioni iniziali competenza + residui)	% di riscossione prevista nelle previsioni definitive: Previsioni definitive cassa/ (previsioni definitive competenza + residui)	% di riscossione complessiva: (Riscossioni c/comp+ Riscossioni c/residui)/ (Accertamenti + residui definitivi iniziali)	% di riscossione dei crediti esigibili nell'eserczio: Riscossioni c/comp/ Accertamenti di competenza	% di riscossione dei crediti esigibili negli esercizi precedenti: Riscossioni c/residui/ residui definitivi iniziali
TITOLO 9:	***Entrate per conto terzi e partite di giro***								
90100	Tipologia 100: Entrate per partite di giro	11,55	9,86	9,30	99,99	100,00	100,00	100,00	100,00
90200	Tipologia 200: Entrate per conto terzi	2,12	1,81	0,08	100,00	100,00	100,00	100,00	0,00
90000	***Totale TITOLO 9: Entrate per conto terzi e partite di giro***	**13,67**	**11,68**	**9,38**	**100,00**	**100,00**	**100,00**	**100,00**	**100,00**
	TOTALE ENTRATE	**100,00**	**100,00**	**100,00**	**100,10**	**100,00**	**55,36**	**77,51**	**29,56**

Piano degli indicatori di bilancio

Indicatori analitici concernenti la composizione delle spese per missioni e programmi

Rendiconto esercizio 2016

MISSIONI E PROGRAMMI			COMPOSIZIONE DELLE SPESE PER MISSIONI E PROGRAMMI						
			Previsioni Iniziali		Previsioni definitive		Dati di rendiconto		
			Incidenza Missioni/Programmi: Previsioni stanziamento/ totale previsioni missioni	di cui Incidenza FPV: Previsioni stanziamento FPV/ Previsione FPV totale	Incidenza Missioni/Programmi: Previsioni stanziamento/ totale previsioni missioni	di cui Incidenza FPV: Previsioni stanziamento FPV/ Previsione FPV totale	Incidenza Missione programma: (Impegni + FPV)/(Totale impegni + Totale FPV)	di cui incidenza FPV: FPV / Totale FPV	di cui incidenza economie di spesa: Economie di competenza/ Totale Economie di competenza
Missione 01 Servizi istituzionali, generali e di gestione	01	Organi istituzionali	0,91	0,00	0,91	2,83	1,43	2,83	0,32
	02	Segreteria generale	5,13	0,00	4,02	6,46	6,96	6,46	0,74
	03	Gestione economica, finanziaria, programmazione e provveditorato	1,94	0,00	1,38	0,05	2,01	0,05	0,67
	04	Gestione delle entrate tributarie e servizi fiscali	1,93	0,00	1,42	1,96	1,36	1,96	1,49
	05	Gestione dei beni demaniali e patrimoniali	2,78	0,00	2,49	5,57	3,96	5,57	0,86
	06	Ufficio tecnico	3,73	0,00	4,12	8,93	6,29	8,93	1,69
	07	Elezioni e consultazioni popolari - Anagrafe e stato civile	1,19	0,00	0,96	0,03	1,11	0,03	0,79
	08	Statistica e sistemi informativi	0,00	0,00	0,00	0,00	0,00	0,00	0,00
	09	Assistenza tecnico-amministrativa agli enti locali	0,00	0,00	0,00	0,00	0,00	0,00	0,00
	10	Risorse umane	0,00	0,00	0,00	0,00	0,00	0,00	0,00
	11	Altri servizi generali	1,83	0,00	1,40	1,57	2,20	1,57	0,50
	TOTALE MISSIONE 01 Servizi istituzionali, generali e di gestione		**19,42**	**0,00**	**16,70**	**27,40**	**25,32**	**27,40**	**7,07**
Missione 02 Giustizia	01	Uffici giudiziari	0,00	0,00	0,00	0,00	0,00	0,00	0,00
	02	Casa circondariale e altri servizi	0,00	0,00	0,00	0,00	0,00	0,00	0,00
	TOTALE MISSIONE 02 Giustizia		**0,00**	**0,00**	**0,00**	**0,00**	**0,00**	**0,00**	**0,00**
Missione 03 Ordine pubblico e sicurezza	01	Polizia locale e amministrativa	1,13	0,00	0,67	0,04	1,04	0,04	0,26
	02	Sistema integrato di sicurezza urbana	0,00	0,00	0,69	1,03	0,21	1,03	1,22
	TOTALE MISSIONE 03 Ordine pubblico e sicurezza		**1,13**	**0,00**	**1,36**	**1,07**	**1,25**	**1,07**	**1,48**
Missione 04 Istruzione e diritto allo studio	01	Istruzione prescolastica	3,60	0,00	3,51	7,94	3,44	7,94	3,58
	02	Altri ordini di istruzione non universitaria	0,73	0,00	2,90	5,88	2,65	5,88	3,18
	04	Istruzione universitaria	0,00	0,00	0,00	0,00	0,00	0,00	0,00

Piano degli indicatori di bilancio

Indicatori analitici concernenti la composizione delle spese per missioni e programmi

Rendiconto esercizio 2016

MISSIONI E PROGRAMMI			COMPOSIZIONE DELLE SPESE PER MISSIONI E PROGRAMMI						
			Previsioni Iniziali		Previsioni definitive		Dati di rendiconto		
			Incidenza Missioni/Programmi: Previsioni stanziamento/ totale previsioni missioni	di cui Incidenza FPV: Previsioni stanziamento FPV/ Previsione FPV totale	Incidenza Missioni/Programmi: Previsioni stanziamento/ totale previsioni missioni	di cui Incidenza FPV: Previsioni stanziamento FPV/ Previsione FPV totale	Incidenza Missione programma: (Impegni + FPV)/(Totale impegni + Totale FPV)	di cui incidenza FPV: FPV / Totale FPV	di cui incidenza economie di spesa: Economie di competenza/ Totale Economie di competenza
	05	Istruzione tecnica superiore	0,00	0,00	0,00	0,00	0,00	0,00	0,00
	06	Servizi ausiliari all'istruzione	0,94	0,00	0,81	0,00	1,00	0,00	0,59
	07	Diritto allo studio	0,00	0,00	0,00	0,00	0,00	0,00	0,00
	TOTALE MISSIONE 04 Istruzione e diritto allo studio		**5,27**	**0,00**	**7,21**	**13,83**	**7,10**	**13,83**	**7,35**
Missione 05 Tutela e valorizzazione dei beni e delle attività culturali	01	Valorizzazione dei beni di interesse storico	7,37	0,00	4,61	1,07	0,23	1,07	9,51
	02	Attività culturali e interventi diversi nel settore culturale	1,90	0,00	3,00	6,31	3,95	6,31	1,94
	TOTALE MISSIONE 05 Tutela e valorizzazione dei beni e delle attività culturali		**9,26**	**0,00**	**7,61**	**7,38**	**4,18**	**7,38**	**11,45**
Missione 06 Politiche giovanili, sport e tempo libero	01	Sport e tempo libero	0,41	0,00	1,82	5,07	2,22	5,07	1,38
	02	Giovani	0,00	0,00	0,01	0,00	0,02	0,00	0,00
	TOTALE MISSIONE 06 Politiche giovanili, sport e tempo libero		**0,41**	**0,00**	**1,84**	**5,07**	**2,24**	**5,07**	**1,38**
Missione 07 Turismo	01	Sviluppo e valorizzazione del turismo	0,00	0,00	0,00	0,02	0,00	0,02	0,00
	TOTALE MISSIONE 07 Turismo		**0,00**	**0,00**	**0,00**	**0,02**	**0,00**	**0,02**	**0,00**
Missione 08 Assetto del territorio ed edilizia abitativa	01	Urbanistica e assetto del territorio	5,24	0,00	5,16	5,61	2,01	5,61	8,68
	02	Edilizia residenziale pubblica e locale e piani di ediliziaeconomico-popolare	0,00	0,00	0,00	0,00	0,00	0,00	0,00
	TOTALE MISSIONE 08 Assetto del territorio ed edilizia abitativa		**5,24**	**0,00**	**5,16**	**5,61**	**2,01**	**5,61**	**8,68**
Missione 09 Sviluppo sostenibile e tutela del territorio e dell'ambiente	01	Difesa del suolo	0,00	0,00	0,00	0,00	0,00	0,00	0,00
	02	Tutela, valorizzazione e recupero ambientale	0,95	0,00	4,66	0,56	1,13	0,56	8,62
	03	Rifiuti	5,77	0,00	4,45	0,23	8,28	0,23	0,17
	04	Servizio idrico integrato	0,27	0,00	0,40	1,55	0,52	1,55	0,28
	05	Aree protette, parchi naturali, protezione naturalistica e	0,00	0,00	0,16	1,45	0,30	1,45	0,00

Piano degli indicatori di bilancio

Indicatori analitici concernenti la composizione delle spese per missioni e programmi

Rendiconto esercizio 2016

MISSIONI E PROGRAMMI			COMPOSIZIONE DELLE SPESE PER MISSIONI E PROGRAMMI						
			Previsioni Iniziali		Previsioni definitive		Dati di rendiconto		
			Incidenza Missioni/Programmi: Previsioni stanziamento/ totale previsioni missioni	di cui Incidenza FPV: Previsioni stanziamento FPV/ Previsione FPV totale	Incidenza Missioni/Programmi: Previsioni stanziamento/ totale previsioni missioni	di cui Incidenza FPV: Previsioni stanziamento FPV/ Previsione FPV totale	Incidenza Missione programma: (Impegni + FPV)/(Totale impegni + Totale FPV)	di cui incidenza FPV: FPV / Totale FPV	di cui incidenza economie di spesa: Economie di competenza/ Totale Economie di competenza
		forestazione							
	06	Tutela e valorizzazione delle risorse idriche	0,00	0,00	0,00	0,00	0,00	0,00	0,00
	07	Sviluppo sostenibile territorio montano piccoli Comuni	0,00	0,00	0,00	0,00	0,00	0,00	0,00
	08	Qualità dell'aria e riduzione dell'inquinamento	0,00	0,00	0,00	0,00	0,00	0,00	0,00
	TOTALE MISSIONE 09 Sviluppo sostenibile e tutela del territorio e dell'ambiente		**6,99**	**0,00**	**9,68**	**3,78**	**10,22**	**3,78**	**9,06**
Missione 10 Trasporti e diritto alla mobilità	01	Trasporto ferroviario	0,00	0,00	0,00	0,00	0,00	0,00	0,00
	02	Trasporto pubblico locale	0,00	0,00	0,00	0,00	0,00	0,00	0,00
	03	Trasporto per vie d'acqua	0,00	0,00	0,00	0,00	0,00	0,00	0,00
	04	Altre modalità di trasporto	0,00	0,00	0,00	0,00	0,00	0,00	0,00
	05	Viabilità e infrastrutture stradali	4,40	0,00	13,19	26,93	16,04	26,93	10,01
	TOTALE MISSIONE 10 Trasporti e diritto alla mobilità		**4,40**	**0,00**	**13,19**	**26,93**	**16,04**	**26,93**	**10,01**
Missione 11 Soccorso civile	01	Sistema di protezione civile	0,08	0,00	0,15	0,00	0,19	0,00	0,10
	02	Interventi a seguito di calamità naturali	0,00	0,00	0,00	0,00	0,00	0,00	0,00
	TOTALE MISSIONE 11 Soccorso civile		**0,08**	**0,00**	**0,15**	**0,00**	**0,19**	**0,00**	**0,10**
Missione 12 Diritti sociali, politiche sociali e famiglia	01	Interventi per l'infanzia e i minori e per asili nido	0,16	0,00	0,13	0,00	0,23	0,00	0,03
	02	Interventi per la disabilità	0,00	0,00	0,00	0,00	0,00	0,00	0,00
	03	Interventi per gli anziani	0,00	0,00	0,00	0,00	0,00	0,00	0,00
	04	Interventi per soggetti a rischio di esclusione sociale	1,28	0,00	0,95	0,00	1,07	0,00	0,82
	05	Interventi per le famiglie	0,00	0,00	0,50	0,00	0,48	0,00	0,52
	06	Interventi per il diritto alla casa	0,00	0,00	0,00	0,00	0,00	0,00	0,00
	07	Programmazione e governo della rete dei servizi sociosanitari e sociali	15,56	100,00	10,93	6,00	15,84	6,00	5,45

Piano degli indicatori di bilancio

Indicatori analitici concernenti la composizione delle spese per missioni e programmi

Rendiconto esercizio 2016

MISSIONI E PROGRAMMI			COMPOSIZIONE DELLE SPESE PER MISSIONI E PROGRAMMI						
			Previsioni Iniziali		Previsioni definitive		Dati di rendiconto		
			Incidenza Missioni/Programmi: Previsioni stanziamento/ totale previsioni missioni	di cui Incidenza FPV: Previsioni stanziamento FPV/ Previsione FPV totale	Incidenza Missioni/Programmi: Previsioni stanziamento/ totale previsioni missioni	di cui Incidenza FPV: Previsioni stanziamento FPV/ Previsione FPV totale	Incidenza Missione programma: (Impegni + FPV)/(Totale impegni + Totale FPV)	di cui incidenza FPV: FPV / Totale FPV	di cui incidenza economie di spesa: Economie di competenza/ Totale Economie di competenza
	08	Cooperazione e associazionismo	0,00	0,00	0,00	0,00	0,00	0,00	0,00
	09	Servizio necroscopico e cimiteriale	0,48	0,00	0,65	2,92	1,05	2,92	0,20
	TOTALE MISSIONE 12 Diritti sociali, politiche sociali e famiglia		**17,48**	**100,00**	**13,16**	**8,92**	**18,66**	**8,92**	**7,02**
Missione 13 Tutela della salute	01	Servizio sanitario regionale - finanziamento ordinario corrente per la garanzia dei LEA	0,00	0,00	0,00	0,00	0,00	0,00	0,00
	02	Servizio sanitario regionale - finanziamento aggiuntivo corrente per livelli di assistenza superiori ai LEA	0,00	0,00	0,00	0,00	0,00	0,00	0,00
	03	Servizio sanitario regionale - finanziamento aggiuntivo corrente per la copertura dello squilibrio di bilancio corrente	0,00	0,00	0,00	0,00	0,00	0,00	0,00
	04	Servizio sanitario regionale - ripiano di disavanzi sanitarirelativi ad esercizi pregressi	0,00	0,00	0,00	0,00	0,00	0,00	0,00
	05	Servizio sanitario regionale - investimenti sanitari	0,00	0,00	0,00	0,00	0,00	0,00	0,00
	06	Servizio sanitario regionale - restituzione maggiori gettitiSSN	0,00	0,00	0,00	0,00	0,00	0,00	0,00
	07	Ulteriori spese in materia sanitaria	0,35	0,00	0,17	0,00	0,01	0,00	0,35
	TOTALE MISSIONE 13 Tutela della salute		**0,35**	**0,00**	**0,17**	**0,00**	**0,01**	**0,00**	**0,35**
Missione 14 Sviluppo economico e competitività	01	Industria, PMI e Artigianato	0,00	0,00	0,00	0,00	0,00	0,00	0,00
	02	Commercio - reti distributive - tutela dei consumatori	0,05	0,00	0,07	0,00	0,11	0,00	0,03
	03	Ricerca e innovazione	0,00	0,00	0,00	0,00	0,00	0,00	0,00
	04	Reti e altri servizi di pubblica utilità	0,01	0,00	0,00	0,00	0,00	0,00	0,00
	TOTALE MISSIONE 14 Sviluppo economico e competitività		**0,06**	**0,00**	**0,07**	**0,00**	**0,11**	**0,00**	**0,03**

Piano degli indicatori di bilancio

Indicatori analitici concernenti la composizione delle spese per missioni e programmi

Rendiconto esercizio 2016

MISSIONI E PROGRAMMI			COMPOSIZIONE DELLE SPESE PER MISSIONI E PROGRAMMI						
			Previsioni Iniziali		Previsioni definitive		Dati di rendiconto		
			Incidenza Missioni/Programmi: Previsioni stanziamento/ totale previsioni missioni	di cui Incidenza FPV: Previsioni stanziamento FPV/ Previsione FPV totale	Incidenza Missioni/Programmi: Previsioni stanziamento/ totale previsioni missioni	di cui Incidenza FPV: Previsioni stanziamento FPV/ Previsione FPV totale	Incidenza Missione programma: (Impegni + FPV)/(Totale impegni + Totale FPV)	di cui incidenza FPV: FPV / Totale FPV	di cui incidenza economie di spesa: Economie di competenza/ Totale Economie di competenza
Missione 15 Politiche per il lavoro e la formazione professionale	01	Servizi per lo sviluppo del mercato del lavoro	0,00	0,00	0,00	0,00	0,00	0,00	0,00
	02	Formazione professionale	0,00	0,00	0,00	0,00	0,00	0,00	0,00
	03	Sostegno all'occupazione	0,00	0,00	0,00	0,00	0,00	0,00	0,00
	TOTALE MISSIONE 15 Politiche per il lavoro e la formazione professionale		**0,00**	**0,00**	**0,00**	**0,00**	**0,00**	**0,00**	**0,00**
Missione 16 Agricoltura, politiche agroalimentari e pesca	01	Sviluppo del settore agricolo e del sistema agroalimentare	0,00	0,00	0,00	0,00	0,00	0,00	0,00
	02	Caccia e pesca	0,00	0,00	0,00	0,00	0,00	0,00	0,00
	TOTALE MISSIONE 16 Agricoltura, politiche agroalimentari e pesca		**0,00**	**0,00**	**0,00**	**0,00**	**0,00**	**0,00**	**0,00**
Missione 17 Energia e diversificazione delle fonti energetiche	01	Fonti energetiche	0,00	0,00	0,00	0,00	0,00	0,00	0,00
	TOTALE MISSIONE 17 Energia e diversificazione delle fonti energetiche		**0,00**	**0,00**	**0,00**	**0,00**	**0,00**	**0,00**	**0,00**
Missione 18 Relazioni con le altre autonomie territoriali e locali	01	Relazioni finanziarie con le altre autonomie territoriali	0,00	0,00	0,00	0,00	0,00	0,00	0,00
	TOTALE MISSIONE 18 Relazioni con le altre autonomie territoriali e locali		**0,00**	**0,00**	**0,00**	**0,00**	**0,00**	**0,00**	**0,00**
Missione 19 Relazioni internazionali	01	Relazioni internazionali e Cooperazione allo sviluppo	0,00	0,00	0,00	0,00	0,00	0,00	0,00
	TOTALE MISSIONE 19 Relazioni internazionali		**0,00**	**0,00**	**0,00**	**0,00**	**0,00**	**0,00**	**0,00**
Missione 20 Fondi e accantonamenti	01	Fondo di riserva	0,19	0,00	0,15	0,00	0,00	0,00	0,32
	02	Fondo crediti di dubbia esigibilità	1,82	0,00	1,37	0,00	0,00	0,00	2,89
	03	Altri fondi	0,02	0,00	0,09	0,00	0,00	0,00	0,18
	TOTALE MISSIONE 20 Fondi e accantonamenti		**2,03**	**0,00**	**1,60**	**0,00**	**0,00**	**0,00**	**3,39**
Missione 50 Debito pubblico	01	Quota interessi ammortamento mutui e prestiti obbligazionari	0,57	0,00	0,42	0,00	0,75	0,00	0,05
	02	Quota capitale ammortamento mutui e prestiti obbligazionari	1,19	0,00	2,35	0,00	4,45	0,00	0,00

Piano degli indicatori di bilancio

Indicatori analitici concernenti la composizione delle spese per missioni e programmi

Rendiconto esercizio 2016

MISSIONI E PROGRAMMI			COMPOSIZIONE DELLE SPESE PER MISSIONI E PROGRAMMI						
			Previsioni Iniziali		Previsioni definitive		Dati di rendiconto		
			Incidenza Missioni/Programmi: Previsioni stanziamento/ totale previsioni missioni	di cui Incidenza FPV: Previsioni stanziamento FPV/ Previsione FPV totale	Incidenza Missioni/Programmi: Previsioni stanziamento/ totale previsioni missioni	di cui Incidenza FPV: Previsioni stanziamento FPV/ Previsione FPV totale	Incidenza Missione programma: (Impegni + FPV)/(Totale impegni + Totale FPV)	di cui incidenza FPV: FPV / Totale FPV	di cui incidenza economie di spesa: Economie di competenza/ Totale Economie di competenza
	TOTALE MISSIONE 50 Debito pubblico		**1,76**	**0,00**	**2,77**	**0,00**	**5,20**	**0,00**	**0,05**
Missione 60 Anticipazioni finanziarie	01	Restituzione anticipazione di tesoreria	13,33	0,00	9,86	0,00	0,00	0,00	20,89
	TOTALE MISSIONE 60 Anticipazioni finanziarie		**13,33**	**0,00**	**9,86**	**0,00**	**0,00**	**0,00**	**20,89**
Missione 99 Servizi per conto terzi	01	Servizi per conto terzi - Partite di giro	12,78	0,00	9,45	0,00	7,46	0,00	11,69
	02	Anticipazioni per il finanziamento del sistema sanitario nazionale	0,00	0,00	0,00	0,00	0,00	0,00	0,00
	TOTALE MISSIONE 99 Servizi per conto terzi		**12,78**	**0,00**	**9,45**	**0,00**	**7,46**	**0,00**	**11,69**

Piano degli indicatori di bilancio

Indicatori concernenti la capacità di pagare spese per missioni e programmi

Rendiconto esercizio 2016

MISSIONI E PROGRAMMI			CAPACITA' DI PAGARE SPESE NEL CORSO DELL'ESERCIZIO 2016 (dati percentuali)				
			Capacità di pagamento nel bilancio di previsione iniziale: Previsioni iniziali cassa/ (residui +previsioni iniziali competenza- FPV)	**Capacità di pagamento nelle previsioni definitive:** Previsioni definitive cassa/ (residui +previsioni definitive competenza- FPV)	**Capacità di pagamento a consuntivo:** (Pagam. c/comp+ Pagam. c/residui)/ (Impegni + residui definitivi iniziali)	**Capacità di pagamento delle spese nell'esercizio:** Pagam. c/comp/ Impegni	**Capacità di pagamento delle spese esigibili negli esercizi precedenti:** Pagam. c/residui / residui definitivi iniziali
Missione 01 Servizi istituzionali, generali e di gestione	01	Organi istituzionali	100,00	100,00	87,93	84,91	97,94
	02	Segreteria generale	90,11	100,00	97,31	97,26	98,62
	03	Gestione economica, finanziaria, programmazione e provveditorato	105,37	100,00	96,94	96,19	100,00
	04	Gestione delle entrate tributarie e servizi fiscali	75,98	100,00	88,72	83,28	100,00
	05	Gestione dei beni demaniali e patrimoniali	90,22	103,97	75,04	79,39	69,13
	06	Ufficio tecnico	102,68	120,74	91,88	90,23	100,00
	07	Elezioni e consultazioni popolari - Anagrafe e stato civile	99,71	100,00	93,35	93,35	0,00
	08	Statistica e sistemi informativi	0,00	0,00	0,00	0,00	0,00
	09	Assistenza tecnico-amministrativa agli enti locali	0,00	0,00	0,00	0,00	0,00
	10	Risorse umane	0,00	0,00	0,00	0,00	0,00
	11	Altri servizi generali	93,90	111,56	84,27	85,71	75,19
	TOTALE MISSIONE 01 Servizi istituzionali, generali e di gestione		**94,28**	**106,36**	**89,34**	**90,48**	**84,53**
Missione 02 Giustizia	01	Uffici giudiziari	0,00	0,00	0,00	0,00	0,00
	02	Casa circondariale e altri servizi	0,00	0,00	0,00	0,00	0,00
	TOTALE MISSIONE 02 Giustizia		**0,00**	**0,00**	**0,00**	**0,00**	**0,00**
Missione 03 Ordine pubblico e sicurezza	01	Polizia locale e amministrativa	100,75	100,00	98,55	98,54	100,00
	02	Sistema integrato di sicurezza urbana	0,00	100,00	0,00	0,00	0,00
	TOTALE MISSIONE 03 Ordine pubblico e sicurezza		**100,75**	**100,00**	**98,55**	**98,54**	**100,00**
Missione 04 Istruzione e diritto allo studio	01	Istruzione prescolastica	100,27	97,84	94,35	93,84	100,00
	02	Altri ordini di istruzione non universitaria	98,42	81,92	55,19	17,97	100,00
	04	Istruzione universitaria	0,00	0,00	0,00	0,00	0,00
	05	Istruzione tecnica superiore	0,00	0,00	0,00	0,00	0,00

Piano degli indicatori di bilancio

Indicatori concernenti la capacità di pagare spese per missioni e programmi

Rendiconto esercizio 2016

MISSIONI E PROGRAMMI			CAPACITA' DI PAGARE SPESE NEL CORSO DELL'ESERCIZIO 2016 (dati percentuali)				
			Capacità di pagamento nel bilancio di previsione iniziale: Previsioni iniziali cassa/ (residui +previsioni iniziali competenza- FPV)	**Capacità di pagamento nelle previsioni definitive:** Previsioni definitive cassa/ (residui +previsioni definitive competenza- FPV)	**Capacità di pagamento a consuntivo:** (Pagam. c/comp+ Pagam. c/residui)/ (Impegni + residui definitivi iniziali)	**Capacità di pagamento delle spese nell'esercizio:** Pagam. c/comp/ Impegni	**Capacità di pagamento delle spese esigibili negli esercizi precedenti:** Pagam. c/residui / residui definitivi iniziali
	06	Servizi ausiliari all'istruzione	80,07	100,00	83,66	82,78	88,00
	07	Diritto allo studio	0,00	0,00	0,00	0,00	0,00
	TOTALE MISSIONE 04 Istruzione e diritto allo studio		**96,93**	**91,09**	**74,34**	**65,46**	**98,45**
Missione 05 Tutela e valorizzazione dei beni e delle attività culturali	01	Valorizzazione dei beni di interesse storico	97,64	100,00	0,00	0,00	0,00
	02	Attività culturali e interventi diversi nel settore culturale	89,36	90,79	86,20	83,70	98,95
	TOTALE MISSIONE 05 Tutela e valorizzazione dei beni e delle attività culturali		**94,99**	**96,63**	**85,99**	**83,46**	**98,95**
Missione 06 Politiche giovanili, sport e tempo libero	01	Sport e tempo libero	96,02	68,25	77,06	77,04	100,00
	02	Giovani	0,00	100,00	0,00	0,00	0,00
	TOTALE MISSIONE 06 Politiche giovanili, sport e tempo libero		**96,02**	**68,56**	**75,49**	**75,47**	**100,00**
Missione 07 Turismo	01	Sviluppo e valorizzazione del turismo	100,00	0,00	0,00	0,00	0,00
	TOTALE MISSIONE 07 Turismo		**100,00**	**0,00**	**0,00**	**0,00**	**0,00**
Missione 08 Assetto del territorio ed edilizia abitativa	01	Urbanistica e assetto del territorio	99,94	96,60	82,61	75,31	100,00
	02	Edilizia residenziale pubblica e locale e piani di ediliziaeconomico-popolare	100,00	100,00	0,00	0,00	0,00
	TOTALE MISSIONE 08 Assetto del territorio ed edilizia abitativa		**99,94**	**96,64**	**76,87**	**75,31**	**79,82**
Missione 09 Sviluppo sostenibile e tutela del territorio e dell'ambiente	01	Difesa del suolo	0,00	0,00	0,00	0,00	0,00
	02	Tutela, valorizzazione e recupero ambientale	95,61	91,78	69,49	92,47	66,15
	03	Rifiuti	100,90	100,00	100,00	100,00	0,00
	04	Servizio idrico integrato	104,71	109,15	84,10	81,77	100,00
	05	Aree protette, parchi naturali, protezione naturalistica e forestazione	0,00	100,00	0,00	0,00	0,00
	06	Tutela e valorizzazione delle risorse idriche	0,00	0,00	0,00	0,00	0,00

Piano degli indicatori di bilancio

Indicatori concernenti la capacità di pagare spese per missioni e programmi

Rendiconto esercizio 2016

MISSIONI E PROGRAMMI			CAPACITA' DI PAGARE SPESE NEL CORSO DELL'ESERCIZIO 2016 (dati percentuali)				
			Capacità di pagamento nel bilancio di previsione iniziale: Previsioni iniziali cassa/ (residui +previsioni iniziali competenza- FPV)	**Capacità di pagamento nelle previsioni definitive:** Previsioni definitive cassa/ (residui +previsioni definitive competenza- FPV)	**Capacità di pagamento a consuntivo:** (Pagam. c/comp+ Pagam. c/residui)/ (Impegni + residui definitivi iniziali)	**Capacità di pagamento delle spese nell'esercizio:** Pagam. c/comp/ Impegni	**Capacità di pagamento delle spese esigibili negli esercizi precedenti:** Pagam. c/residui / residui definitivi iniziali
	07	Sviluppo sostenibile territorio montano piccoli Comuni	0,00	0,00	0,00	0,00	0,00
	08	Qualità dell'aria e riduzione dell'inquinamento	0,00	0,00	0,00	0,00	0,00
	TOTALE MISSIONE 09 Sviluppo sostenibile e tutela del territorio e dell'ambiente		**98,12**	**94,92**	**84,96**	**98,81**	**66,29**
Missione 10 Trasporti e diritto alla mobilità	01	Trasporto ferroviario	0,00	0,00	0,00	0,00	0,00
	02	Trasporto pubblico locale	0,00	0,00	0,00	0,00	0,00
	03	Trasporto per vie d'acqua	0,00	0,00	0,00	0,00	0,00
	04	Altre modalità di trasporto	0,00	0,00	0,00	0,00	0,00
	05	Viabilità e infrastrutture stradali	98,41	121,13	91,07	90,52	98,03
	TOTALE MISSIONE 10 Trasporti e diritto alla mobilità		**98,41**	**121,13**	**91,07**	**90,52**	**98,03**
Missione 11 Soccorso civile	01	Sistema di protezione civile	158,28	100,00	96,87	96,87	0,00
	02	Interventi a seguito di calamità naturali	0,00	0,00	0,00	0,00	0,00
	TOTALE MISSIONE 11 Soccorso civile		**158,28**	**100,00**	**96,87**	**96,87**	**0,00**
Missione 12 Diritti sociali, politiche sociali e famiglia	01	Interventi per l'infanzia e i minori e per asili nido	0,00	100,00	93,82	100,00	91,43
	02	Interventi per la disabilità	0,00	0,00	0,00	0,00	0,00
	03	Interventi per gli anziani	0,00	0,00	0,00	0,00	0,00
	04	Interventi per soggetti a rischio di esclusione sociale	93,83	100,00	96,51	96,70	90,15
	05	Interventi per le famiglie	100,00	100,00	89,08	86,22	100,00
	06	Interventi per il diritto alla casa	0,00	0,00	0,00	0,00	0,00
	07	Programmazione e governo della rete dei servizi sociosanitari e sociali	88,42	99,62	88,79	87,38	99,10
	08	Cooperazione e associazionismo	0,00	0,00	0,00	0,00	0,00
	09	Servizio necroscopico e cimiteriale	97,46	100,00	100,00	100,00	100,00

Piano degli indicatori di bilancio

Indicatori concernenti la capacità di pagare spese per missioni e programmi

Rendiconto esercizio 2016

MISSIONI E PROGRAMMI			CAPACITA' DI PAGARE SPESE NEL CORSO DELL'ESERCIZIO 2016 (dati percentuali)				
			Capacità di pagamento nel bilancio di previsione iniziale: Previsioni iniziali cassa/ (residui +previsioni iniziali competenza- FPV)	**Capacità di pagamento nelle previsioni definitive:** Previsioni definitive cassa/ (residui +previsioni definitive competenza- FPV)	**Capacità di pagamento a consuntivo:** (Pagam. c/comp+ Pagam. c/residui)/ (Impegni + residui definitivi iniziali)	**Capacità di pagamento delle spese nell'esercizio:** Pagam. c/comp/ Impegni	**Capacità di pagamento delle spese esigibili negli esercizi precedenti:** Pagam. c/residui / residui definitivi iniziali
	TOTALE MISSIONE 12 Diritti sociali, politiche sociali e famiglia		**86,62**	**99,69**	**89,76**	**88,45**	**97,51**
Missione 13 Tutela della salute	01	Servizio sanitario regionale - finanziamento ordinario corrente per la garanzia dei LEA	0,00	0,00	0,00	0,00	0,00
	02	Servizio sanitario regionale - finanziamento aggiuntivo corrente per livelli di assistenza superiori ai LEA	0,00	0,00	0,00	0,00	0,00
	03	Servizio sanitario regionale - finanziamento aggiuntivo corrente per la copertura dello squilibrio di bilancio corrente	0,00	0,00	0,00	0,00	0,00
	04	Servizio sanitario regionale - ripiano di disavanzi sanitarirelativi ad esercizi pregressi	0,00	0,00	0,00	0,00	0,00
	05	Servizio sanitario regionale - investimenti sanitari	0,00	0,00	0,00	0,00	0,00
	06	Servizio sanitario regionale - restituzione maggiori gettitiSSN	0,00	0,00	0,00	0,00	0,00
	07	Ulteriori spese in materia sanitaria	79,72	100,00	100,00	100,00	100,00
	TOTALE MISSIONE 13 Tutela della salute		**79,72**	**100,00**	**100,00**	**100,00**	**100,00**
Missione 14 Sviluppo economico e competitività	01	Industria, PMI e Artigianato	0,00	0,00	0,00	0,00	0,00
	02	Commercio - reti distributive - tutela dei consumatori	100,00	100,00	100,00	100,00	0,00
	03	Ricerca e innovazione	0,00	0,00	0,00	0,00	0,00
	04	Reti e altri servizi di pubblica utilità	100,00	100,00	0,00	0,00	0,00
	TOTALE MISSIONE 14 Sviluppo economico e competitività		**100,00**	**100,00**	**95,62**	**95,62**	**0,00**
Missione 15 Politiche per il lavoro e la formazione professionale	01	Servizi per lo sviluppo del mercato del lavoro	0,00	0,00	0,00	0,00	0,00
	02	Formazione professionale	0,00	0,00	0,00	0,00	0,00
	03	Sostegno all'occupazione	0,00	0,00	0,00	0,00	0,00

Piano degli indicatori di bilancio

Indicatori concernenti la capacità di pagare spese per missioni e programmi

Rendiconto esercizio 2016

MISSIONI E PROGRAMMI			CAPACITA' DI PAGARE SPESE NEL CORSO DELL'ESERCIZIO 2016 (dati percentuali)				
			Capacità di pagamento nel bilancio di previsione iniziale: Previsioni iniziali cassa/ (residui +previsioni iniziali competenza- FPV)	**Capacità di pagamento nelle previsioni definitive:** Previsioni definitive cassa/ (residui +previsioni definitive competenza- FPV)	**Capacità di pagamento a consuntivo:** (Pagam. c/comp+ Pagam. c/residui)/ (Impegni + residui definitivi iniziali)	**Capacità di pagamento delle spese nell'esercizio:** Pagam. c/comp/ Impegni	**Capacità di pagamento delle spese esigibili negli esercizi precedenti:** Pagam. c/residui / residui definitivi iniziali
	TOTALE MISSIONE 15 Politiche per il lavoro e la formazione professionale		**0,00**	**0,00**	**0,00**	**0,00**	**0,00**
Missione 16 Agricoltura, politiche agroalimentari e pesca	01	Sviluppo del settore agricolo e del sistema agroalimentare	0,00	0,00	0,00	0,00	0,00
	02	Caccia e pesca	0,00	0,00	0,00	0,00	0,00
	TOTALE MISSIONE 16 Agricoltura, politiche agroalimentari e pesca		**0,00**	**0,00**	**0,00**	**0,00**	**0,00**
Missione 17 Energia e diversificazione delle fonti energetiche	01	Fonti energetiche	0,00	0,00	0,00	0,00	0,00
	TOTALE MISSIONE 17 Energia e diversificazione delle fonti energetiche		**0,00**	**0,00**	**0,00**	**0,00**	**0,00**
Missione 18 Relazioni con le altre autonomie territoriali e locali	01	Relazioni finanziarie con le altre autonomie territoriali	0,00	0,00	0,00	0,00	0,00
	TOTALE MISSIONE 18 Relazioni con le altre autonomie territoriali e locali		**0,00**	**0,00**	**0,00**	**0,00**	**0,00**
Missione 19 Relazioni internazionali	01	Relazioni internazionali e Cooperazione allo sviluppo	0,00	0,00	0,00	0,00	0,00
	TOTALE MISSIONE 19 Relazioni internazionali		**0,00**	**0,00**	**0,00**	**0,00**	**0,00**
Missione 20 Fondi e accantonamenti	01	Fondo di riserva	113,22	209,66	0,00	0,00	0,00
	02	Fondo crediti di dubbia esigibilità	99,93	98,97	0,00	0,00	0,00
	03	Altri fondi	100,00	100,00	0,00	0,00	0,00
	TOTALE MISSIONE 20 Fondi e accantonamenti		**101,16**	**109,31**	**0,00**	**0,00**	**0,00**
Missione 50 Debito pubblico	01	Quota interessi ammortamento mutui e prestiti obbligazionari	100,00	100,00	100,00	100,00	0,00
	02	Quota capitale ammortamento mutui e prestiti obbligazionari	100,00	100,00	100,00	100,00	0,00
	TOTALE MISSIONE 50 Debito pubblico		**100,00**	**100,00**	**100,00**	**100,00**	**0,00**

Piano degli indicatori di bilancio

Indicatori concernenti la capacità di pagare spese per missioni e programmi

Rendiconto esercizio 2016

MISSIONI E PROGRAMMI			CAPACITA' DI PAGARE SPESE NEL CORSO DELL'ESERCIZIO 2016 (dati percentuali)				
			Capacità di pagamento nel bilancio di previsione iniziale: Previsioni iniziali cassa/ (residui +previsioni iniziali competenza- FPV)	**Capacità di pagamento nelle previsioni definitive:** Previsioni definitive cassa/ (residui +previsioni definitive competenza- FPV)	**Capacità di pagamento a consuntivo:** (Pagam. c/comp+ Pagam. c/residui)/ (Impegni + residui definitivi iniziali)	**Capacità di pagamento delle spese nell'esercizio:** Pagam. c/comp/ Impegni	**Capacità di pagamento delle spese esigibili negli esercizi precedenti:** Pagam. c/residui / residui definitivi iniziali
Missione 60 Anticipazioni finanziarie	01	Restituzione anticipazione di tesoreria	0,00	100,00	0,00	0,00	0,00
	TOTALE MISSIONE 60 Anticipazioni finanziarie		**0,00**	**100,00**	**0,00**	**0,00**	**0,00**
Missione 99 Servizi per conto terzi	01	Servizi per conto terzi - Partite di giro	100,00	100,00	97,17	99,12	73,20
	02	Anticipazioni per il finanziamento del sistema sanitario nazionale	0,00	0,00	0,00	0,00	0,00
	TOTALE MISSIONE 99 Servizi per conto terzi		**100,00**	**100,00**	**97,17**	**99,12**	**73,20**

Il Sindaco: Firm.to Antonello Figus

Il Vice Sindaco: Firm.to Pierpaolo Erbì

Gli Assessori:

Firm.to Garau Matteo

Firm.to Gabriella Caria

Firm.to Sandro Manca

ALLEGATO N.3

COMUNE DI SANTA GIUSTA
Provincia di Oristano

RENDICONTO DELLA GESTIONE 2016

Elenco RS attivi e passivi distinti per anno di provenienza

Elenco residui attivi dell'anno 2002

Capitolo	Art.	Descrizione	Importo
4023	1	CONTRIBUTO REGIONE PER ALLESTIMENTO MUSEO (LL.RR. 6/95-9/96-4 e	21.033,67
		Totale	21.033,67

Elenco residui attivi dell'anno 2003

Capitolo	Art.	Descrizione	Importo
4023	1	CONTRIBUTO REGIONE PER ALLESTIMENTO MUSEO (LL.RR. 6/95-9/96-4 e	18.592,44
4058	1	RIMBORSO DAI LOTTIZZANTI LOTTIZZAZIONE CASULA E PIU' PER REALIZ	59.940,77
4059	1	RIMBORSO DAI PRIVATI COSTO OO.UU. LOTTIZZ. "IS MELONIS" (208010	103.276,79
		Totale	181.810,00

Elenco residui attivi dell'anno 2007

Capitolo	Art.	Descrizione	Importo
3062	1	FITTI REALI DI TERRENI (terreni, particelle, lotti agricoli)	1.322,11
3201	1	CANONE OCCUPAZIONE SPAZI ED AREE PUBBLICHE (sostituisce risorsa	244,00
		Totale	1.566,11

Elenco residui attivi dell'anno 2008

Capitolo	Art.	Descrizione	Importo
1025	1	TASSA SMALTIMENTO RIFIUTI SOLIDI URBANI	30.729,42
3062	1	FITTI REALI DI TERRENI (terreni, particelle, lotti agricoli)	2.197,74
4821	1	FINANZIAMENTO RAS PER PROGETTO RISPARMI ENERGETICO E CONTENI ME	11.963,92
5024	1	MUTUO PER OPERE IDRICHE E FOGNARIE ANNO 1990- CARICO STATO - S.	18.528,36
		Totale	63.419,44

Elenco residui attivi dell'anno 2009

Capitolo	Art.	Descrizione	Importo
1025	1	TASSA SMALTIMENTO RIFIUTI SOLIDI URBANI	46.405,01
2070	1	CONTRIBUTI PER AZIONI D'INFORMAZIONE SULLA GESTIONE E TUTELA SI	11.160,00
3062	1	FITTI REALI DI TERRENI (terreni, particelle, lotti agricoli)	2.050,99
4055	2	POR MIS. 1.5 B FINANZ. ASSESS. REG.LE DIFESA AMBIENTE PER "REAL	20.136,63

Elenco residui attivi dell'anno 2009

Capitolo	Art.	Descrizione	Importo
4078	1	Trasf. RAS per realizzazione P.I.P. (S. 2090101- cap.21)	664,16
		Totale	80.416,79

Elenco residui attivi dell'anno 2010

Capitolo	Art.	Descrizione	Importo
1002	3	Recupero evasione tributaria ICI (Imposta comunale sugli immobi	48.010,73
1006	1	IMPOSTA COMUNALE SULLA PUBBLICITA' (FISSA)	3.349,66
1025	1	TASSA SMALTIMENTO RIFIUTI SOLIDI URBANI	31.127,88
3062	1	FITTI REALI DI TERRENI (terreni, particelle, lotti agricoli)	2.475,78
3164	1	Rimborso spese per pubblicazioni aggiuntive testo Arti e Mestie	7.668,00
4017	1	Alienazioni di pubblicazioni (S 2050205/4)	4.790,00
4027	1	CONTRIBUTO DELLA REGIONE PER PIANO URBANISTICO COMUNALE. (S: 20	53.630,21
4079	1	Trasf. RAS POR FESR 2007-2013 ASSE III OBIETTIVO 3.1 Risparmio	28.411,08
		Totale	179.463,34

Elenco residui attivi dell'anno 2011

Capitolo	Art.	Descrizione	Importo
1002	3	Recupero evasione tributaria ICI (Imposta comunale sugli immobi	44.290,99
1006	1	IMPOSTA COMUNALE SULLA PUBBLICITA' (FISSA)	1.771,00
1025	1	TASSA SMALTIMENTO RIFIUTI SOLIDI URBANI	70.965,54
3009	1	Proventi derivanti da sanzioni per violazione codice strada (50	3.275,09
3010	1	Proventi derivanti da sanzioni per violazioni legge, regola men	5.485,96
3062	1	FITTI REALI DI TERRENI (terreni, particelle, lotti agricoli)	3.158,50
4081	1	TRASFERIMENTO RAS POR FESR 2007-2013 PER REDAZIONE PIANI DI GES	10.000,00
		Totale	138.947,08

Elenco residui attivi dell'anno 2012

Capitolo	Art.	Descrizione	Importo
1002	3	Recupero evasione tributaria ICI (Imposta comunale sugli immobi	25.420,44

Elenco residui attivi dell'anno 2012

Capitolo	Art.	Descrizione	Importo
1006	1	IMPOSTA COMUNALE SULLA PUBBLICITA' (FISSA)	2.219,00
1025	1	TASSA SMALTIMENTO RIFIUTI SOLIDI URBANI	78.333,74
1025	2	Recupero evasione tributaria TARSU	562,00
2039	1	CONTRIBUTO R.A.S. PER SUPPORTO SERVIZI BALNEAZIONE (S: 10910305	787,56
3009	1	Proventi derivanti da sanzioni per violazione codice strada (50	7.284,56
3062	1	FITTI REALI DI TERRENI (terreni, particelle, lotti agricoli)	1.479,37
3144	1	RIMBORSO DALLA REGIONE PER SPESE ELEZIONI AMMINISTRATIVE E REF	6.084,97
3201	1	CANONE OCCUPAZIONE SPAZI ED AREE PUBBLICHE (sostituisce risorsa	154,00
4083	1	Trasferimento RAS PSR 2007-2013- Misura 125.1- manutenzione str	25.000,59
		Totale	147.326,23

Elenco residui attivi dell'anno 2013

Capitolo	Art.	Descrizione	Importo
1002	3	Recupero evasione tributaria ICI (Imposta comunale sugli immobi	45.276,12
1006	1	IMPOSTA COMUNALE SULLA PUBBLICITA' (FISSA)	716,00
1025	2	Recupero evasione tributaria TARSU	294,00
1027	1	TARES	73.754,89
3062	1	FITTI REALI DI TERRENI (terreni, particelle, lotti agricoli)	3.655,57
3162	1	Rimborsi INAIL per infortuni sul lavoro	2.205,90
3201	1	CANONE OCCUPAZIONE SPAZI ED AREE PUBBLICHE (sostituisce risorsa	189,00
3201	2	RECUPERO EVASIONE COSAP	42,00
4077	1	TRASFERIMENTO RAS PER LAVORI URGENTI DI MESSA IN SICUREZZA BASI	9.296,81
4088	1	TRASFERIMENTI RAS FSC (FONDO SVILUPPO E COESIONE) 2007/2013 AMM	27.092,82
		Totale	162.523,11

Elenco residui attivi dell'anno 2014

Capitolo	Art.	Descrizione	Importo
1006	1	IMPOSTA COMUNALE SULLA PUBBLICITA' (FISSA)	633,67
1006	3	IMPOSTA COMUNALE SULLA PUBBLICITA' (avvisi di accertamento e ru	301,00

Elenco residui attivi dell'anno 2014

Capitolo	Art.	Descrizione	Importo
1025	2	Recupero evasione tributaria TARSU	192,11
1028	1	TARI (Tassa rifiuti)	98.032,29
3009	2	Proventi derivanti da sanzioni per violazioni legge, regola men	1.166,00
3010	1	Proventi derivanti da sanzioni per violazioni legge, regola men	50,00
3062	2	FITTI DI TERRENI GRAVATI DA USO CIVICO (S 10910308/1+10910204/1	5.625,53
3062	3	FITTI PARTICELLE COMUNALI	74,80
3062	4	LOTTI AGRICOLI	133,46
3144	1	RIMBORSO DALLA REGIONE PER SPESE ELEZIONI AMMINISTRATIVE E REF	3.025,16
3201	1	CANONE OCCUPAZIONE SPAZI ED AREE PUBBLICHE (sostituisce risorsa	108,00
3201	2	RECUPERO EVASIONE COSAP	38,52
4089	1	TRASFERIMENTO RAS AI SENSI DELLA L 98/2013 PER RIQUALIFICA ZION	159.933,28
		Totale	269.313,82

Elenco residui attivi dell'anno 2015

Capitolo	Art.	Descrizione	Importo
1002	3	Recupero evasione tributaria ICI (Imposta comunale sugli immobi	60.496,98
1006	1	IMPOSTA COMUNALE SULLA PUBBLICITA' (FISSA)	1.267,56
1025	2	Recupero evasione tributaria TARSU	457,10
1028	1	TARI (Tassa rifiuti)	97.261,95
2019	1	TRASFERIMENTO REGIONALE LR 12/2013- CANTIERI DI RIFORESTAZIONE	45.000,00
2096	1	CONTRIBUTO RAS PER REDAZIONE PUL (PIANO DI UTILIZZO DEI LITORAL	18.468,91
2230	1	TRASFERIMENTO DAL COMUNE DI ORISTANO FONDI PLUS-PROGETTO PROGET	7.560,00
3011	1	Proventi derivanti da indennità occupazione terreni comunali	262,00
3013	1	PROVENTI DA MENSE SCOLASTICHE (SC. MATERNA)	200,00
3062	2	FITTI DI TERRENI GRAVATI DA USO CIVICO (S 10910308/1+10910204/1	6.432,55
3062	3	FITTI PARTICELLE COMUNALI	169,74
3062	4	LOTTI AGRICOLI	20,30
3201	1	CANONE OCCUPAZIONE SPAZI ED AREE PUBBLICHE (sostituisce risorsa	115,00

Elenco residui attivi dell'anno 2015

Capitolo	Art.	Descrizione	Importo
3501	1	RIMBORSI DALLO STATO PER MENSE SCOLASTICHE	3.026,95
4011	1	Alienazione aree edificabili (S: 2080101/70-71)	632.610,00
4068	1	Trasferimento RAS POR FESR 2007/2013 asse II: interventi presso	119.603,25
4077	1	TRASFERIMENTO RAS PER LAVORI URGENTI DI MESSA IN SICUREZZA BASI	20.881,90
4083	1	Trasferimento RAS PSR 2007-2013- Misura 125.1- manutenzione str	46.723,27
4084	1	Trasf. RAS per interventi a tutela delle risorse ittiche e del	335.822,61
4089	1	TRASFERIMENTO RAS AI SENSI DELLA L 98/2013 PER RIQUALIFICA ZION	19.847,26
4220	1	TRASFERIMENTO STATALE -PROGETTO CIPE PER RIDUZIONE RISCHI STRUT	24.013,61
		Totale	1.440.240,94

Elenco residui attivi dell'anno 2016

Capitolo	Art.	Descrizione	Importo
1002	3	Recupero evasione tributaria ICI (Imposta comunale sugli immobi	30.506,00
1006	1	IMPOSTA COMUNALE SULLA PUBBLICITA' (FISSA)	3.007,25
1025	2	Recupero evasione tributaria TARSU	1.498,00
1028	1	TARI (Tassa rifiuti)	288.938,35
1303	1	FONDO DI SOLIDARIETA' COMUNALE	60.401,08
2008	4	CONTRIBUTO DEL MINISTERO DELL'ISTRUZIONE PER TARSU SCUOLE	1.161,99
2013	1	CONTRIBUTO REGIONALE PROGETTO "RITORNARE A CASA" S. 1.10.4.05.	2.532,96
2016	1	CONTRIBUTO RAS PER REGATA "IS FASSOIS" LR 7 del 21.04.1955 (S:1	15.000,00
2021	1	TRASFERIMENTO REGIONE PER LL. RR. 4/88 E 9/89 (PROVVIDENZE A FA	7.750,67
2026	1	TRASFERIMENTO REGIONE PER FONDO (REG.LE) FUNZIONAMENTO ENTI (L.	223.053,94
2222	1	Contributi Regionali ai sensi della L.62/2000 per borse di stud	7.356,00
2227	1	Trasf RAS per serv. di istruzione alunni con disabilità (LR/ (2	20.726,00
2355	1	CONTRIBUTO RAS PER PIANO SALVAMENTO A MARE (s 10930504/1)	5.158,76
3001	2	DIRITTI DI SEGRETERIA (CERTIFICATI UFF. AN.)(10% al 1010205/ 1	7,02
3004	1	DIRITTI PER IL RILASCIO DELLE CARTE D'IDENTITA' (S. 1.01.07.02/	46,44
3010	1	Proventi derivanti da sanzioni per violazioni legge, regola men	5.000,00

Elenco residui attivi dell'anno 2016

Capitolo	Art.	Descrizione	Importo
3013	1	PROVENTI DA MENSE SCOLASTICHE (SC. MATERNA)	1.044,00
3018	1	PROVENTI DI SERVIZI SOCIALI DIVERSI utenza servizi domiciliari	410,90
3026	1	PROVENTI DERIVANTI DA GESTIONE CAMPI DA TENNIS COMUNALI	78,00
3053	1	PROVENTI PER RILASCIO FOTOCOPIE ALLE IMPRESE	12,50
3062	2	FITTI DI TERRENI GRAVATI DA USO CIVICO (S 10910308/1+10910204/1	11.206,00
3062	3	FITTI PARTICELLE COMUNALI	75,65
3062	4	LOTTI AGRICOLI	60,00
3142	1	RIMBORSO SPESE ELEZIONI POLITICHE E REFERENDUM POPOLARI A CA RI	6.057,49
3148	4	Rimborso Unione dei Comuni per personale in convenzione	15.099,69
3148	6	Rimborso dal Comuni di Mogoro e Ula Tirso per segreteria conven	15.215,42
3201	2	RECUPERO EVASIONE COSAP	40,00
4068	1	Trasferimento RAS POR FESR 2007/2013 asse II: interventi presso	70.700,31
4069	1	CONTRIBUTO REGIONALE PER INTERVENTI DI BONIFICA DEGLI ARENILI C	28.557,73
4077	1	TRASFERIMENTO RAS PER LAVORI URGENTI DI MESSA IN SICUREZZA BASI	41.821,29
4082	1	Trasf. RAS per riqualificazione e ammodernamento impianto sport	2.920,39
4084	1	Trasf. RAS per interventi a tutela delle risorse ittiche e del	14.482,64
4088	1	TRASFERIMENTI RAS FSC (FONDO SVILUPPO E COESIONE) 2007/2013 AMM	56.627,60
4089	1	TRASFERIMENTO RAS AI SENSI DELLA L 98/2013 PER RIQUALIFICA ZION	53.977,12
4094	1	TRASFERIMENTO RAS PER SOSTITUZIONE INFISSI E PAVIMENTI SCUOLA M	74.137,09
4220	1	TRASFERIMENTO STATALE -PROGETTO CIPE PER RIDUZIONE RISCHI STRUT	22.237,67
4551	1	FINANZ. RAS RESTAURO E SICUREZZA PARCO ARCHEOLOGICO NECROPOL FE	12.015,44
		Totale	1.098.921,39
		Totale Generale	3.784.981,92

Elenco residui passivi dell'anno 2006

Capitolo	Art	P. Conti	Descrizione		Importo
40000401	1	7.02.04.02	5004/00-RESTITUZIONE DEPOSITI CAUZIONALI	(E.	852,38
				Totale	852,38

Elenco residui passivi dell'anno 2007

Capitolo	Art	P. Conti	Descrizione		Importo
40000401	1	7.02.04.02	5004/00-RESTITUZIONE DEPOSITI CAUZIONALI	(E.	2.134,11
				Totale	2.134,11

Elenco residui passivi dell'anno 2008

Capitolo	Art	P. Conti	Descrizione		Importo
40000401	1	7.02.04.02	5004/00-RESTITUZIONE DEPOSITI CAUZIONALI	(E.	2.169,32
				Totale	2.169,32

Elenco residui passivi dell'anno 2009

Capitolo	Art	P. Conti	Descrizione		Importo
40000502	1	7.02.99.99	5005/02 SPESE PER SERVIZI PER CONTO TERZI (E. CAP. 600		1.624,23
				Totale	1.624,23

Elenco residui passivi dell'anno 2010

Capitolo	Art	P. Conti	Descrizione		Importo
10810316	1	1.03.02.09	Spese per segnaletica stradale e miglioramento circol		1.000,00
40000401	1	7.02.04.02	5004/00-RESTITUZIONE DEPOSITI CAUZIONALI	(E.	366,64
				Totale	1.366,64

Elenco residui passivi dell'anno 2011

Capitolo	Art	P. Conti	Descrizione		Importo
40000401	1	7.02.04.02	5004/00-RESTITUZIONE DEPOSITI CAUZIONALI	(E.	201,30
				Totale	201,30

Elenco residui passivi dell'anno 2012

Capitolo	Art	P. Conti	Descrizione	Importo

Elenco residui passivi dell'anno 2012

Capitolo	Art	P. Conti	Descrizione	Importo
40000401	1	7.02.04.02	5004/00-RESTITUZIONE DEPOSITI CAUZIONALI (E.	237,54
			Totale	237,54

Elenco residui passivi dell'anno 2013

Capitolo	Art	P. Conti	Descrizione	Importo
10450310	1	1.03.02.99	Spese per assistenza scolastica agli alunni con disabi	1.495,52
40000401	1	7.02.04.02	5004/00-RESTITUZIONE DEPOSITI CAUZIONALI (E.	821,69
			Totale	2.317,21

Elenco residui passivi dell'anno 2014

Capitolo	Art	P. Conti	Descrizione	Importo
40000401	1	7.02.04.02	5004/00-RESTITUZIONE DEPOSITI CAUZIONALI (E.	1.399,38
			Totale	1.399,38

Elenco residui passivi dell'anno 2015

Capitolo	Art	P. Conti	Descrizione	Importo
10110201	1	1.03.01.02	1003/00-SPESE DI RAPPRESENTANZA, CELEBRAZIONI, CONVEGN	325,00
10120306	1	1.03.02.05	1043/02-SPESE MANUT. E FUNZIONAM. SEGRETERIA (utenze e	41,48
10180301	1	1.03.02.99	1058/00-SPESE PER LITI, ARBITRAGGI, RISARCIMENTI, ECC.	1.903,20
10920303	1	1.03.02.99	Prestazioni di servizi per istruttoria pratiche AREA ,	5.568,00
20150104	1	2.02.01.09	3058/00-RISTRUTTUR. E MANUT. STRAORDINARIA IMMOBILI CO	3.007,65
20150109	1	2.02.01.09	Manutenzione straordinaria immobili comunali (avanzo)	15.080,99
20150113	1	2.02.01.09	MANUTENZIONE STRAORDINARIA IMMOBILI COMUNALI (E 4031/1	10.000,00
20960113	1	2.02.01.10	Interventi a tutela della biodiversità: risorse ittich	85.511,58
21010101	1	2.02.01.09	Asili nido, servizi per l'infanzia e per i minori manu	3.086,72
40000401	1	7.02.04.02	5004/00-RESTITUZIONE DEPOSITI CAUZIONALI (E.	155,28
			Totale	124.679,90

Elenco residui passivi dell'anno 2016

Capitolo	Art	P. Conti	Descrizione	Importo

Elenco residui passivi dell'anno 2016

Capitolo	Art	P. Conti	Descrizione	Importo
10110203	1	1.03.01.01	Acquisti e abbonamenti (anche on-line) giornali e rivi	146,40
10110301	1	1.03.02.01	1001/00-INDENNITA' E GETTONI DI PRESENZA AMMINISTRATOR	455,56
10110312	1	1.03.02.02	Rimborso spese trasferte amministratori	577,55
10110502	1	1.04.01.02	1060/00-CONTRIBUTI ASSOCIATIVI ANNUALI (A.N.C.I.-LEGA	6.697,14
10120102	1	1.01.02.01	1022/00-CONTRIBUTI PREVIDENZIALI A CARICO ENTE - PERSO	314,61
10120103	1	1.01.01.01	1023/00-FONDO TRATTAMENTO ECONOMICO ACCESSORIO AL PERS	691,65
10120110	1	1.01.01.01	1021/10 - RETRIBUZIONI DEL SEGRETARIO	3.091,77
10120114	1	1.01.02.01	Contributi previdenziali del segretario generale	735,84
10120302	1	1.01.01.02	1036/00-SERVIZIO MENSA DIPENDENTI	76,45
10120306	1	1.03.02.05	1043/02-SPESE MANUT. E FUNZIONAM. SEGRETERIA (utenze e	1.515,14
10120309	1	1.03.02.04	1042/00-ATTIVITA' FORMATIVA SEGRETERIA Prestazioni di	96,00
10120319	1	1.03.02.16	1043/02-SPESE MANUT. E FUNZIONAM. SEGRETERIA (servizi	1.333,82
10120320	1	1.03.02.19	1043/02-SPESE MANUT. E FUNZIONAM. SEGRETERIA (servizi	128,32
10120321	1	1.03.02.99	1043/02-SPESE MANUT. E FUNZIONAM. SEGRETERIA (altri se	1.228,50
10120704	1	1.02.01.01	IRAP segretario generale	262,80
10130301	1	1.03.02.01	1010/00-COMPENSI AL REVISORE DEI CONTI	3.705,53
10130307	1	1.03.02.04	Spese per attività formativa personale ragioneria	255,00
10140312	1	1.03.02.17	1190/00-Spese conti correnti bancari e postali (serviz	9.868,88
10150303	1	1.03.02.05	CANONI E UTENZE VARI IMMOBILI COMUNALI	30.375,66
10150306	1	1.03.02.09	Manutenzione impianti elevatori e servo scala immobili	2.473,49
10150307	1	1.03.02.13	1078/02-MANUTENZIONE ORDINARIA E PULIZIA IMMOBILI COMU	1.420,81
10160102	1	1.01.02.01	1082/00-CONTRIBUTI PREVIDENZIALI A CARICO ENTE - PERSO	107,64
10160107	1	1.01.01.01	COMPENSO SULLE PROGETTAZIONI ART 93 COMMA 7 TER D.LGS	166,78
10160204	1	1.03.01.02	1089/00-SPESE DIVERSE PER IL CANTIERE COMUNALE	563,79
10160207	1	1.03.02.09	1088/01-SPESE PER I MEZZI DI TRASPORTO DELL'UFF. TECNI	184,00
10160301	1	1.03.02.11	1086/00-PRESTAZ. PROFESSIONALI PER STUDI, PROGETT. PER	11.243,28
10160313	1	1.03.02.04	Attività formativa U.T. Prestazioni di servizi	300,00
10160315	1	1.03.02.99	Spese per liti e arbitraggi (UT)	12.005,33

Elenco residui passivi dell'anno 2016

Capitolo	Art	P. Conti	Descrizione	Importo
10160316	1	1.03.02.18	Accertamenti sanitari per povertà estreme Prestazioni	805,00
10170302	1	1.03.02.01	1047/00-SPESE PER LA COMMISSIONE ELETTORALE MANDAMENTA	312,63
10170303	1	1.03.02.19	1116/02-SPESE MANTENIM. E FUNZIONAM. UFF. ANAGR.-STATO	303,78
10170305	1	1.03.02.99	1204/03-SPESE PER ELEZIONI POLITICHE, REFERENDUM POPOL	3.914,49
10180205	1	1.03.01.02	Acquisto carburanti per riscaldamento immobili comunal	3.628,38
10180303	1	1.03.02.99	1269/00-SERVIZIO CUSTODIA CANI RANDAGI E SPESE ANNESSE	144,00
10180305	1	1.03.02.09	127400 - Servizio di vigilanza immobili comunali. Pres	6.839,32
10180319	1	1.03.02.99	Interventi per l'occupazione LR 1/2009 (E. 2018/1) (al	540,19
10180501	1	1.04.01.02	QUOTA PARTE SPESA MANUTENZIONE UFFICI PER L'IMPIEGO	1.522,00
10180506	1	1.04.01.02	Trasferimento quota all'Unione dei Comuni dei Fenici p	3.768,03
10180703	1	1.02.01.01	IRAP SU STIPENDI E COMPETENZE PERSONALE DIPENDENTE	58,79
10310101	1	1.01.01.01	1261/00-RETRIBUZIONI FISSE - PERSON. DELLA POLIZIA MUN	55,64
10310102	1	1.01.02.01	1262/00-CONTRIBUTI PREVIDENZIALI A CARICO ENTE - PERSO	17,79
10310108	1	1.01.02.01	Contributi previdenziali personale a tempo det. VVUU	134,00
10310201	1	1.03.01.02	1265/00-SPESE PER IL VESTIARIO DI SERVIZIO PER I VV.UU	717,96
10410302	1	1.03.02.15	1352/00-ATTIVITA' E SERVIZI SCUOLA MAT. STAT. (L.R. 25	5.613,09
10410304	1	1.03.02.09	Manutenzione ordinaria scuola materna	1.044,94
10410307	1	1.03.02.05	UTENZE E CANONI SCUOLA MATERNA	187,41
10420301	1	1.03.02.05	1366/02-SPESE DI FUNZIONAMENTE DELLE SCUOLE ELEMENTARI	346,83
10420303	1	1.03.02.09	MANUTENZIONE ORDINARIA SCUOLA ELEMENTARE	846,06
10430301	1	1.03.02.05	1386/02-SPESE DI FUNZIONAMENTO DELLE SCUOLE MEDIE (ute	494,01
10430303	1	1.03.02.09	MANUTENZIONE ORDINARIA SCUOLE MEDIE (manut ordinaria e	1.076,04
10450201	1	1.03.01.02	PROGRAMMA FESTA SCOLARI (acquisto beni)	672,50
10450303	1	1.03.02.02	1438/01 PROGRAMMA FESTE SCOLARI Prestazioni di servizi	1.460,00
10450310	1	1.03.02.99	Spese per assistenza scolastica agli alunni con disabi	8.481,09
10450514	1	1.04.04.01	PROGRAMMA CONSULTA GIOVANILE	1.500,00
10510201	1	1.03.01.01	1476/00-SPESE MANTENIM. E FUNZIONAM. BIBLIOTECA (giorn	1.076,00
10510306	1	1.03.02.99	1515/00-GESTIONE BIBLIOTECA E FORMAZIONE CULTURALE	1.838,19

Elenco residui passivi dell'anno 2016

Capitolo	Art	P. Conti	Descrizione	Importo
10510311	1	1.03.02.05	1481/00-MANTENIMENTO E FUNZIONAMENTO BIBLIOTECA (utenz	401,66
10520209	1	1.03.01.02	ACQUISTI VARI PER PANNELLO CERAMICO PRESSO SAGRATO BAS	480,00
10520301	1	1.03.02.02	1512/00-SPESE PER SPETTACOLI E MANIFESTAZIONI VARIE OR	1.764,78
10520318	1	1.03.02.99	SPESE PER SPETTACOLI E MANIFESTAZIONI VARIE FINANZIATE	11.347,76
10520320	1	1.03.02.99	Cofinanziamento contributo banco di sardegna per reali	5.000,00
10520501	1	1.04.04.01	1508/00-CONTRIBUTI AD ENTI, ASSOCIAZIONI E ISTITUZIONI	3.900,00
10520512	1	1.04.04.01	CONTRIBUTI OCCASIONALI (EX CONTRIBUTI AI COMITATI PER	1.000,00
10520807	1	1.10.99.99	SPESE PER RETE INTERCOMUNALE ASSOCIAZIONE ITINERARIO R	286,39
10620303	1	1.03.02.09	Manutenzione ordinaria e spese varie impianti sportivi	3.623,40
10810201	1	1.03.01.02	1807/01-SPESE GESTIONE AUTOMEZZI VIABILITA' (altri ben	1.062,16
10810204	1	1.03.01.02	1933/01 SEGNALETICA E TOPONOMASTICA STRADALE Acquisto	7.493,55
10810205	1	1.03.01.02	192801 Acquisto beni vari per manutenzione strade comu	1.192,68
10810301	1	1.03.02.09	1807/02-SPESE GESTIONE AUTOMEZZI VIABILITA' E MEZZI ME	749,06
10810306	1	1.03.02.09	1933/00-SEGNALETICA STRADALE	10.558,00
10820202	1	1.03.01.02	1938/01 Acquisto beni vari per manutenzione impianto d	0,02
10820203	1	1.03.01.02	1943/01 ACQUISTO LUMINARIE E ADDOBBI NATALIZI	948,01
10820301	1	1.03.02.05	1937/00-CONSUMI ENERGIA ELETTR.PER LA PUBBLICA ILLUMIN	9.968,55
10820302	1	1.03.02.15	1938/00-MANUTENZIONE IMPIANTI ILLUM. PUBBLICA (APPALTO	305,00
10820303	1	1.03.02.99	1943/00-SPESE VARIE PER LUMINARIE E ADDOBBI NATALIZI	5.000,00
10910203	1	1.03.01.02	Acquisti vari per l'ufficio tecnico (altri beni di con	234,24
10910807	1	1.10.99.99	Oneri staordinari della gestione (U.T.) (altre spese c	158,79
10930301	1	1.03.02.99	-SERVIZIO PROTEZIONE CIVILE E PRONTO INTERVENTO	363,00
10940304	1	1.03.02.09	1717/00-SPESE GESTIONE SERVIZIO FOGNATURA	2.242,70
10960325	1	1.03.02.99	SPESE RELATIVE ALLA LOTTA CONTRO IL PUNTERUOLO ROSSO F	3.538,00
11040105	1	1.01.02.01	INAIL per progetto linee di intervento povertà estreme	882,12
11040329	1	1.03.02.18	Spese per inserimenti in struttura a carico dell'Ente	1.428,00
11040330	1	1.03.02.99	Spese per servizio di prevenzione e trattazione proble	1.024,81
11040333	1	1.03.02.99	1889/01- SPESE CORRENTI STAT. E REG. SERVIZI SOCIO-ASS	786,24

Elenco residui passivi dell'anno 2016

Capitolo	Art	P. Conti	Descrizione	Importo
11040338	1	1.03.02.99	SPESE PER INSERIMENTI IN STRUTTURA, FINANZIATI CON AVA	2.977,94
11040501	1	1.04.02.05	1591/00-PROVVIDENZE A FAVORE DEI NEFROPATICI (L.R. 4/8	2.082,94
11040502	1	1.04.02.05	1887/00-ASSISTENZA FARMACEUTICA AGLI INDIGENTI	532,16
11040509	1	1.04.02.05	1894/00-PROVVIDENZE A FAVORE DEI TALASSEMICI (L.R. 27/	20.838,55
11040514	1	1.04.02.05	1597/00-PROVVIDENZE A FAVORE DI CITTADINI AFFETTI DA N	6.403,97
11040518	1	1.04.02.05	1890/02 - L. 431/88 - Contributi sostegno abitazioni i	3.976,13
11040519	1	1.04.02.05	1790/04 L.R. 32/91 - Contributi per eliminaz. barriere	3.021,46
11040523	1	1.04.02.05	1899/00 PROGETTO PERSONALIZZATO DI ASSISTENZA DOMICILI	9.349,38
11040524	1	1.04.02.05	QUOTA 20% COF. PROGETTO "RITORNARE A CASA" ANNUALITA'	2.007,55
11040528	1	1.04.02.05	Interventi contrasto povertà estreme linea 1, quota RA	1.220,00
11040532	1	1.04.02.05	L.162/98 piani personalizzati di sostegno a persone co	38.599,65
11040542	1	1.04.02.05	Interventi contrasto povertà estreme- quota cofinanzia	10.250,00
11040547	1	1.04.01.02	Rimborsi all'Unione dei Comuni dei Fenici e al plus d	220,01
11040548	1	1.04.01.02	Rimborso all'Un. dei Comuni dei Fenici per servizio so	9.422,43
11040551	1	1.04.01.02	Trasferimenti per utenza assistenza domiliciliare, fin	477,92
11040553	1	1.04.02.05	Provvidenze per trasporto portatori di handicap finanz	501,33
11040559	1	1.04.02.05	Assistenza infermi e minorati psichici- avanzo vincola	270,65
11040563	1	1.04.01.02	RIMBORSO SPESE PER ATTIVITA' DI ANIMAZIONE E SOCIALIZZ	2.159,24
11040565	1	1.04.02.02	PROVVIDENZE A FAVORE DI SOGGETTI AFFETTI DA NEOPLASIE	1.101,87
11110303	1	1.03.02.05	205301 - SPESE DI GESTIONE IMPIANTI PUBBLICITA' TEMPOR	300,00
20150112	1	2.02.01.09	Manutenzione straordinaria immobili comunali, finanzia	1.366,40
20160506	1	2.02.01.05	3026/00-ACQUISTO ATTREZZATURE PER IL CANTIERE COMUNALE	1.350,00
20420104	1	2.02.01.09	Interventi su impianti sportivi della scuola elementar	70.159,10
20620114	1	2.02.01.09	Manutenzione straord. impianti sportivi e palestre, fi	9.143,87
20620116	1	2.02.01.09	Manutenzione straordinaria impianti sportivi (E 4047/1	1.830,00
20620119	1	2.02.01.09	Ammodernamento impianto sportivo Cuccuru de Portu fina	2.042,12
20810155	1	2.02.01.09	Opere per la viabilità rurale (avanzo di amminstrazion	23.957,12
20910131	1	2.02.01.10	MANUTENZIONE STRAORDINARIA CASA DELL'INTRECCIO E DINTO	12.566,00

Elenco residui passivi dell'anno 2016

Capitolo	Art	P. Conti	Descrizione	Importo
20960114	1	2.02.01.09	INTERVENTI DI BONIFICA DEGLI ARENILI INQUINATI (TRASF	30,00
20960503	1	2.02.01.05	3394/00-ACQUISTO BENI E ATTREZZATURE PER MANTENIMENTO	1.115,00
30110301	1	3.01.01.03	ACQUISTO QUOTE SOCIETARIE - ASMEL CONSORTILE a.r.l.	722,10
40000203	1	7.01.01.99	VERSAMENTO RITENUTE ERARIALI PER ACCANTONAMENTO IVA SP	3.107,61
40000401	1	7.02.04.02	5004/00-RESTITUZIONE DEPOSITI CAUZIONALI (E.	935,74
			Totale	457.197,06
			Totale Generale	594.179,07

ALLEGATO N.4

COMUNE DI SANTA GIUSTA
Provincia di Oristano

RENDICONTO DELLA GESTIONE 2016

Piano degli indicatori e dei risultati attesi di bilancio

Piano degli indicatori di bilancio
Indicatori Sintetici
Rendiconto esercizio 2016

TIPOLOGIA INDICATORE		DEFINIZIONE	VALORE INDICATORE 2016
1	**Rigidità strutturale di bilancio**		
1.1	Incidenza spese rigide (ripiano disavanzo, personale e debito) su entrate correnti	[ripiano disavanzo a carico dell'esercizio + Impegni (Macroaggregati 1.1 "Redditi di lavoro dipendente" + pdc 1.02.01.01.000 "IRAP"– FPV entrata concernente il Macroaggregato 1.1 + FPV personale in uscita 1.1 + 1.7 "Interessi passivi" + Titolo 4 Rimborso prestiti)] /(Accertamenti primi tre titoli Entrate)	33,76
2	**Entrate correnti**		
2.1	Incidenza degli accertamenti di parte corrente sulle previsioni iniziali di parte corrente	Totale accertamenti primi tre titoli di entrata / Stanziamenti iniziali di competenza dei primi tre titoli delle Entrate	84,77
2.2	Incidenza degli accertamenti di parte corrente sulle previsioni definitive di parte corrente	Totale accertamenti primi tre titoli di entrata / Stanziamenti definitivi di competenza dei primi tre titoli delle Entrate	87,74
2.3	Incidenza degli accertamenti delle entrate proprie sulle previsioni iniziali di parte corrente	Totale accertamenti (pdc E.1.01.00.00.000 "Tributi" – "Compartecipazioni di tributi" E.1.01.04.00.000 + E.3.00.00.00.000 "Entrate extratributarie") / Stanziamenti iniziali di competenza dei primi tre titoli delle Entrate	28,21
2.4	Incidenza degli accertamenti delle entrate proprie sulle previsioni definitive di parte corrente	Totale accertamenti (pdc E.1.01.00.00.000 "Tributi" – "Compartecipazioni di tributi" E.1.01.04.00.000 + E.3.00.00.00.000 "Entrate extratributarie") / Stanziamenti definitivi di competenza dei primi tre titoli delle Entrate	29,20
2.5	Incidenza degli incassi correnti sulle previsioni iniziali di parte corrente	Totale incassi c/competenza e c/residui dei primi tre titoli di entrata / Stanziamenti iniziali di cassa dei primi tre titoli delle Entrate	63,36
2.6	Incidenza degli incassi correnti sulle previsioni definitive di parte corrente	Totale incassi c/competenza e c/residui primi tre titoli di entrata / Stanziamenti definitivi di cassa dei primi tre titoli delle Entrate	65,26
2.7	Incidenza degli incassi delle entrate proprie sulle previsioni iniziali di parte corrente	Totale incassi c/competenza e c/residui (pdc E.1.01.00.00.000 "Tributi" – "Compartecipazioni di tributi" E.1.01.04.00.000 + E.3.00.00.00.000 "Entrate extratributarie") / Stanziamenti iniziali di cassa dei primi tre titoli delle Entrate	16,57
2.8	Incidenza degli incassi delle entrate proprie sulle previsioni definitive di parte corrente	Totale incassi c/competenza e c/residui (pdc E.1.01.00.00.000 "Tributi" – "Compartecipazioni di tributi" E.1.01.04.00.000 + E.3.00.00.00.000 "Entrate extratributarie") / Stanziamenti definitivi di cassa dei primi tre titoli delle Entrate	17,07

Piano degli indicatori di bilancio
Indicatori Sintetici
Rendiconto esercizio 2016

TIPOLOGIA INDICATORE		DEFINIZIONE	VALORE INDICATORE 2016
3	**Anticipazioni dell'Istituto tesoriere**		
3.1	Utilizzo medio Anticipazioni di tesoreria	Sommatoria degli utilizzi giornalieri delle anticipazioni nell'esercizio / (365 x max previsto dalla norma)	0,00
3.2	Anticipazione chiuse solo contabilmente	Anticipazione di tesoreria all'inizio dell'esercizio successivo / max previsto dalla norma	144,20
4	**Spese di personale**		
4.1	Incidenza della spesa di personale sulla spesa corrente	Impegni (Macroaggregato 1.1 "Redditi di lavoro dipendente" + pdc 1.02.01.01.000 "IRAP" + FPV personale in uscita 1.1 – FPV personale in entrata concernente il Macroaggregato 1.1) / (Impegni Spesa corrente – FCDE corrente + FPV concernente il Macroaggregato 1.1 – FPV di entrata concernente il Macroaggregato 1.1)	28,83
4.2	Incidenza del salario accessorio ed incentivante rispetto al totale della spesa di personale Indica il peso delle componenti afferenti la contrattazione decentrata dell'ente rispetto al totale dei redditi da lavoro	Impegni (pdc 1.01.01.004 + 1.01.01.008 "indennità e altri compensi al personale a tempo indeterminato e determinato"+ pdc 1.01.01.003 + 1.01.01.007 "straordinario al personale a tempo indeterminato e determinato" + FPV in uscita concernente il Macroaggregato 1.1 – FPV di entrata concernente il Macroaggregato 1.1) / Impegni (Macroaggregato 1.1 "Redditi di lavoro dipendente" + pdc U.1.02.01.01.000 "IRAP" + FPV in uscita concernente il Macroaggregato 1.1 – FPV in entrata concernente il Macroaggregato 1.1)	8,68
4.3	Incidenza spesa personale flessibile rispetto al totale della spesa di personale Indica come gli enti soddisfano le proprie esigenze di risorse umane, mixando le varie alternative ontrattuali più rigide (personale dipendente) o meno rigide (forme di lavoro flessibile)	Impegni (pdc U.1.03.02.010.000 "Consulenze" + pdc U.1.03.02.12.000 "lavoro flessibile/LSU/Lavoro interinale" + pdc U.1.03.02.11.000 "Prestazioni professionali e specialistiche") / Impegni (Macroaggregato 1.1 "Redditi di lavoro dipendente" + pdc U.1.02.01.01.000 "IRAP" + FPV in uscita concernente il Macroaggregato 1.1 – FPV in entrata concernente il Macroaggregato 1.1)	3,27
4.4	Spesa di personale procapite (Indicatore di equilibrio dimensionale in valore assoluto)	Impegni (Macroaggregato 1.1 "Redditi di lavoro dipendente" + pdc 1.02.01.01.000 "IRAP" + FPV personale in uscita 1.1 – FPV personale in entrata concernente il Macroaggregato 1.1) / popolazione residente al 1° gennaio (al 1° gennaio dell'esercizio di riferimento o, se non disponibile, al 1° gennaio dell'ultimo anno disponibile)	196,41
5	**Esternalizzazione dei servizi**		
5.1	Indicatore di esternalizzazione dei servizi	(pdc U.1.03.02.15.000 "Contratti di servizio pubblico" + pdc U.1.04.03.01.000 "Trasferimenti correnti a imprese controllate" + pdc U.1.04.03.02.000 "Trasferimenti correnti a altre imprese partecipate") / totale spese Titolo I	1,80

Piano degli indicatori di bilancio
Indicatori Sintetici
Rendiconto esercizio 2016

TIPOLOGIA INDICATORE		DEFINIZIONE	VALORE INDICATORE 2016
6	**Interessi passivi**		
6.1	Incidenza degli interessi passivi sulle entrate correnti	Impegni Macroaggregato 1.7 "Interessi passivi" / Accertamenti primi tre titoli delle Entrate ("Entrate correnti")	1,24
6.2	Incidenza degli interessi passivi sulle anticipazioni sul totale della spesa per interessi passivi	Impegni voce del pdc U.1.07.06.04.000 "Interessi passivi su anticipazioni di tesoreria" / Impegni Macroaggregato 1.7 "Interessi passivi"	0,00
6.3	Incidenza interessi di mora sul totale della spesa per interessi passivi	Impegni voce del pdc U.1.07.06.02.000 "Interessi di mora" / Impegni Macroaggregato 1.7 "Interessi passivi"	0,00
7	**Investimenti**		
7.1	Incidenza investimenti sul totale della spesa corrente e in conto capitale	Impegni (Macroaggregato 2.2 "Investimenti fissi lordi e acquisto di terreni" + Macroaggregato 2.3 "Contributi agli investimenti") / totale Impegni Tit. I + II	17,19
7.2	Investimenti diretti procapite (in valore assoluto)	Impegni per Macroaggregato 2.2 "Investimenti fissi lordi e acquisto di terreni" / popolazione residente al 1° gennaio (al 1° gennaio dell'esercizio di riferimento o, se non disponibile, al 1° gennaio dell'ultimo anno disponibile)	148,17
7.3	Contributi agli investimenti procapite (in valore assoluto)	Impegni per Macroaggregato 2.3 "Contributi agli investimenti" / popolazione residente (al 1° gennaio dell'esercizio di riferimento o, se non disponibile, al 1° gennaio dell'ultimo anno disponibile)	0,00
7.4	Investimenti complessivi procapite (in valore assoluto)	Impegni per Macroaggregati 2.2 "Investimenti fissi lordi e acquisto di terreni" e 2.3 "Contributi agli investimenti" / popolazione residente (al 1° gennaio dell'esercizio di riferimento o, se non disponibile, al 1° gennaio dell'ultimo anno disponibile)	148,17
7.5	Quota investimenti complessivi finanziati dal risparmio corrente	Margine corrente di competenza/[Impegni + relativi FPV (Macroaggregato 2.2 "Investimenti fissi lordi e acquisto di terreni" + Macroaggregato 2.3 "Contributi agli investimenti")] (9)	26,92
7.6	Quota investimenti complessivi finanziati dal saldo positivo delle partite finanziarie	Saldo positivo delle partite finanziarie /[Impegni + relativi FPV (Macroaggregato 2.2 "Investimenti fissi lordi e acquisto di terreni" + Macroaggregato 2.3 "Contributi agli investimenti")](9)	0,00
7.7	Quota investimenti complessivi finanziati da debito	Accertamenti (Titolo 6"Accensione prestiti" - Categoria 6.02.02 "Anticipazioni" - Categoria 6.03.03 "Accensione prestiti a seguito di escussione di garanzie" - Accensioni di prestiti da rinegoziazioni) / [Impegni + relativi FPV (Macroaggregato 2.2 "Investimenti fissi lordi e acquisto di terreni" + Macroaggregato 2.3 "Contributi agli investimenti")] (9)	0,00

Piano degli indicatori di bilancio
Indicatori Sintetici
Rendiconto esercizio 2016

TIPOLOGIA INDICATORE		DEFINIZIONE	VALORE INDICATORE 2016
8	**Analisi dei residui**		
8.1	Incidenza nuovi residui passivi di parte corrente su stock residui passivi correnti	Totale residui passivi titolo 1 di competenza dell'esercizio / Totale residui passivi titolo 1 al 31 dicembre	96,95
8.2	Incidenza nuovi residui passivi in c/capitale su stock residui passivi in conto capitale al 31 dicembre	Totale residui passivi titolo 2 di competenza dell'esercizio/ Totale residui titolo 2 al 31 dicembre	51,43
8.3	Incidenza nuovi residui passivi per incremento attività finanziarie su stock residui passivi per incremento attività finanziarie al 31 dicembre	Totale residui passivi titolo 3 di competenza dell'esercizio / Totale residui passivi titolo 3 al 31 dicembre	100,00
8.4	Incidenza nuovi residui attivi di parte corrente su stock residui attivi di parte corrente	Totale residui attivi titoli 1,2,3 di competenza dell'esercizio / Totale residui attivi titoli 1, 2 e 3 al 31 dicembre	44,11
8.5	Incidenza nuovi residui attivi in c/capitale su stock residui attivi in c/capitale	Totale residui attivi titolo 4 di competenza dell'esercizio / Totale residui attivi titolo 4 al 31 dicembre	19,19
8.6	Incidenza nuovi residui attivi per riduzione di attività finanziarie su stock residui attivi per riduzione di attività finanziarie	Totale residui attivi titolo 5 di competenza dell'esercizio / Totale residui attivi titolo 5 al 31 dicembre	0,00
9	**Smaltimento debiti non finanziari**		
9.1	Smaltimento debiti commerciali nati nell'esercizio	Pagamenti di competenza (Macroaggregati 1.3 "Acquisto di beni e servizi" + 2.2 "Investimenti fissi lordi e acquisto di terreni") / Impegni di competenza (Macroaggregati 1.3 "Acquisto di beni e servizi" + 2.2 "Investimenti fissi lordi eacquisto di terreni")	81,18
9.2	Smaltimento debiti commerciali nati negli esercizi precedenti	Pagamenti c/residui (Macroaggregati 1.3 "Acquisto di beni e servizi" + 2.2 "Investimenti fissi lordi e acquisto di terreni") / stock residui al 1° gennaio (Macroaggregati 1.3 "Acquisto di beni e servizi" + 2.2 "Investimenti fissi lordi e acquisto di terreni")	77,40
9.3	Smaltimento debiti verso altre amministrazioni pubbliche nati nell'esercizio	Pagamenti di competenza [Trasferimenti correnti a Amministrazioni Pubbliche (U.1.04.01.00.000) + Trasferimenti di tributi (U.1.05.00.00.000) + Fondi perequativi (U.1.06.00.00.000) + Contributi agli investimenti a Amministrazioni pubbliche (U.2.03.01.00.000) + Altri trasferimenti in conto capitale (U.2.04.01.00.000 + U.2.04.11.00.000 + U.2.04.16.00.000 + U.2.04.21.00.000)] /	96,26

Piano degli indicatori di bilancio
Indicatori Sintetici
Rendiconto esercizio 2016

TIPOLOGIA INDICATORE		DEFINIZIONE	VALORE INDICATORE 2016
		Impegni di competenza [Trasferimenti correnti a Amministrazioni Pubbliche (U.1.04.01.00.000) + Trasferimenti di tributi (U.1.05.00.00.000) + Fondi perequativi (U.1.06.00.00.000) + Contributi agli investimenti a Amministrazioni pubbliche (U.2.03.01.00.000) + Altri trasferimenti in conto capitale (U.2.04.01.00.000 + U.2.04.11.00.000 +U.2.04.16.00.000 + U.2.04.21.00.000)]	
9.4	Smaltimento debiti verso altre amministrazioni pubbliche nati negli esercizi precedenti	Pagamenti in c/residui [Trasferimenti correnti a Amministrazioni Pubbliche (U.1.04.01.00.000) + Trasferimenti di tributi (U.1.05.00.00.000) + Fondi perequativi (U.1.06.00.00.000) + Contributi agli investimenti a Amministrazioni pubbliche (U.2.03.01.00.000) + Altri trasferimenti in conto capitale (U.2.04.01.00.000 + U.2.04.11.00.000 +U.2.04.16.00.000 + U.2.04.21.00.000)] / stock residui al 1° gennaio [Trasferimenti correnti a Amministrazioni Pubbliche (U.1.04.01.00.000) + Trasferimenti di tributi (U.1.05.00.00.000) + Fondi perequativi (U.1.06.00.00.000) + Contributi agli investimenti a Amministrazioni pubbliche (U.2.03.01.00.000) + Altri trasferimenti in conto capitale (U.2.04.01.00.000 + U.2.04.11.00.000 + U.2.04.16.00.000 + U.2.04.21.00.000)]	97,84
9.5	Indicatore annuale di tempestività dei pagamenti (di cui al comma 1, dell'articolo 9, DPCM del 22 settembre 2014)	Giorni effettivi intercorrenti tra la data di scadenza della fattura o richiesta equivalente di pagamento e la data di pagamento ai fornitori moltiplicata per l'importo dovuto, rapportata alla somma degli importi pagati nel periodo di riferimento	-15,46
10	**Debiti finanziari**		
10.1	Incidenza estinzioni anticipate debiti finanziari	Impegni per estinzioni anticipate / Debito da finanziamento al 31 dicembre anno precedente (2)	0,00
10.2	Incidenza estinzioni ordinarie debiti finanziari	(Totale impegni Titolo 4 della spesa – Impegni estinzioni anticipate) / Debito da finanziamento al 31 dicembre anno precedente (2)	0,00
10.3	Sostenibilità debiti finanziari	[Impegni (Totale 1.7 "Interessi passivi" – "Interessi di mora" (U.1.07.06.02.000) – "Interessi per anticipazioni prestiti" (U.1.07.06.04.000) + Titolo 4 della spesa – estinzioni anticipate) – (Accertamenti Entrate categoria E.4.02.06.00.000 "Contributi agli investimenti direttamente destinati al rimborso di prestiti da amministrazioni pubbliche") + Trasferimenti in conto capitale per assunzione di debiti dell'amministrazione da parte di amministrazioni pubbliche (E.4.03.01.00.000) + Trasferimenti in conto capitale da parte di amministrazioni pubbliche per cancellazione di debiti dell'amministrazione (E.4.03.04.00.000)] / Accertamenti titoli 1, 2 e 3	3,97
10.4	Indebitamento procapite (in valore assoluto)	Debito di finanziamento al 31/12 (2) / popolazione residente (al 1° gennaio dell'esercizio di riferimento o, se non disponibile, al 1° gennaio dell'ultimo anno disponibile)	0,00

Piano degli indicatori di bilancio
Indicatori Sintetici
Rendiconto esercizio 2016

TIPOLOGIA INDICATORE		DEFINIZIONE	VALORE INDICATORE 2016
11	**Composizione dell'avanzo di amministrazione (4)**		
11.1	Incidenza quota libera di parte corrente nell'avanzo	Quota libera di parte corrente dell'avanzo/Avanzo di amministrazione (5)	28,28
11.2	Incidenza quota libera in c/capitale nell'avanzo	Quota libera in conto capitale dell'avanzo/Avanzo di amministrazione (6)	4,35
11.3	Incidenza quota accantonata nell'avanzo	Quota accantonata dell'avanzo/Avanzo di amministrazione (7)	23,87
11.4	Incidenza quota vincolata nell'avanzo	Quota vincolata dell'avanzo/Avanzo di amministrazione (8)	43,50
12	**Disavanzo di amministrazione**		
12.1	Quota disavanzo ripianato nell'esercizio	Disavanzo di amministrazione esercizio precedente – Disavanzo di amministrazione esercizio in corso / Totale Disavanzo esercizio precedente (3)	0,00
12.2	Incremento del disavanzo rispetto all'esercizio precedente	Disavanzo di amministrazione esercizio in corso – Disavanzo di amministrazione esercizio precedente / Totale Disavanzo esercizio precedente (3)	0,00
12.3	Sostenibilità patrimoniale del disavanzo	Totale disavanzo di amministrazione (3) / Patrimonio netto (1)	0,00
12.4	Sostenibilità disavanzo effettivamente a carico dell'esercizio	Disavanzo iscritto in spesa del conto del bilancio / Accertamenti dei titoli 1, 2 e 3 delle entrate	0,00
13	**Debiti fuori bilancio**		
13.1	Debiti riconosciuti e finanziati	Importo Debiti fuori bilancio riconosciuti e finanziati / Totale impegni titolo I e titolo II	0,00
13.2	Debiti in corso di riconoscimento	Importo debiti fuori bilancio in corso di riconoscimento/Totale accertamento entrate dei titoli 1, 2 e 3	0,00
13.3	Debiti riconosciuti e in corso di finanziamento	importo Debiti fuori bilancio riconosciuti e in corso di finanziamento/Totale accertamento entrate dei titoli 1, 2 e 3	0,00

Piano degli indicatori di bilancio
Indicatori Sintetici
Rendiconto esercizio 2016

TIPOLOGIA INDICATORE		DEFINIZIONE	VALORE INDICATORE 2016
14	**Utilizzo del FPV**		
14.1	Utilizzo del FPV	(Fondo pluriennale vincolato corrente e capitale iscritto in entrata del bilancio - Quota del fondo pluriennale vincolato corrente e capitale non utilizzata nel corso dell'esercizio e rinviata agli esercizi successivi) / Fondo pluriennale vincolato corrente e capitale iscritto in entrata nel bilancio (Per il FPV riferirsi ai valori riportati nell'allegato del rendiconto concernente il FPV, totale delle colonne a) e c)	64,55
15	**Partite di giro e conto terzi**		
15.1	Incidenza partite di giro e conto terzi in entrata	Totale accertamenti Entrate per conto terzi e partite di giro / Totale accertamenti primi tre titoli delle entrate (al netto delle operazioni riguardanti la gestione della cassa vincolata)	12,23
15.2	Incidenza partite di giro e conto terzi in uscita	Totale impegni Uscite per conto terzi e partite di giro / Totale impegni del titolo I della spesa (al netto delle operazioni riguardanti la gestione della cassa vincolata)	13,33

(1) Il Patrimonio Netto è pari alla Lettera A) dello stato patrimoniale passivo. Gli enti locali delle Autonomie speciali che adottano il DLgs 118/2011 a decorrere dal 2016 e gli enti locali con popolazione inferiore a 5.000 abitanti elaborano l'indicatore a decorrere dal 2017.

(2) Il debito da finanziamento è pari alla Lettera D1 dello stato patrimoniale passivo. Gli enti locali delle Autonomie speciali che adottano il DLgs 118/2011 a decorrere dal 2016 e gli enti locali con popolazione inferiore a 5.000 abitanti elaborano l'indicatore a decorrere dal 2017.

(3) Indicatore da rappresentare solo in caso di disavanzo di amministrazione. Il disavanzo di amministrazione è pari alla lettera E dell'allegato al rendiconto riguardante il risultato di amministrazione dell'esercizio di riferimento.

(4) Da compilare solo se la voce E, dell'allegato al rendiconto concernente il risultato di amministrazione è positivo o pari a 0

(5) La quota libera di parte corrente del risultato di amministrazione è pari alla voce E riportata nell'allegato a) al rendiconto. Il risultato di amministrazione è pari alla lettera A del predetto allegato a)

(6) La quota libera in c/capitale del risultato di amministrazione è pari alla voce D riportata nell'allegato a) al rendiconto. Il risultato di amministrazione è pari alla lettera A riportata nel predetto allegato a).

(7) La quota accantonata del risultato di amministrazione è pari alla voce B riportata nell'allegato a) al rendiconto. Il risultato di amministrazione è pari alla lettera A del predetto allegato a).

(8) La quota vincolata del risultato di amministrazione è pari alla voce C riportata nell'allegato a) al rendiconto. Il risultato di amministrazione è pari alla lettera A riportata nel predetto allegato a).

(9) Indicare al numeratore solo la quota del finanziamento destinata alla copertura di investimenti, e al denominatore escludere gli investimenti che, nell'esercizio, sono finanziati dal FPV.

Piano degli indicatori di bilancio

Indicatori analitici concernenti la composizione delle entrate e l'effettiva capacità di riscossione

Rendiconto esercizio 2016

Titolo Tipologia	Denominazione	Composizione delle entrate (dati percentuali)			Percentuale di riscossione				
		Previsioni iniziali competenza/ totale previsioni iniziali competenza	Previsioni definitive competenza/ totale previsioni definitive competenza	Accertamenti/ Totale Accertamenti	% di riscossione prevista nel bilancio di previsione iniziale: Previsioni iniziali cassa/ (previsioni iniziali competenza + residui)	% di riscossione prevista nelle previsioni definitive: Previsioni definitive cassa/ (previsioni definitive competenza + residui)	% di riscossione complessiva: (Riscossioni c/comp+ Riscossioni c/residui)/ (Accertamenti + residui definitivi iniziali)	% di riscossione dei crediti esigibili nell'eserczio: Riscossioni c/comp/ Accertamenti di competenza	% di riscossione dei crediti esigibili negli esercizi precedenti: Riscossioni c/residui/ residui definitivi iniziali
TITOLO 1:	***Entrate correnti di natura tributaria, contributiva e perequativa***								
10101	Tipologia 101: Imposte, tasse e proventi assimilati	12,94	11,59	20,65	101,99	100,00	43,30	67,89	15,93
10104	Tipologia 104: Compartecipazioni di tributi	0,00	0,00	0,00	0,00	0,00	0,00	0,00	0,00
10301	Tipologia 301: Fondi perequativi da Amministrazioni Centrali	9,50	6,61	12,75	89,94	100,00	90,79	90,30	99,77
10302	Tipologia 302: Fondi perequativi dalla Regione o Provincia autonoma	0,00	0,00	0,00	0,00	0,00	0,00	0,00	0,00
10000	***Totale TITOLO 1: Entrate correnti di natura tributaria, contributiva e perequativa***	**22,44**	**18,20**	**33,40**	**98,50**	**100,00**	**55,43**	**76,45**	**18,91**
TITOLO 2:	***Trasferimenti correnti***								
20101	Tipologia 101: Trasferimenti correnti da Amministrazioni pubbliche	27,52	22,07	38,45	103,20	100,00	86,76	84,95	90,61
20102	Tipologia 102: Trasferimenti correnti da Famiglie	0,00	0,00	0,00	0,00	0,00	0,00	0,00	0,00
20103	Tipologia 103: Trasferimenti correnti da Imprese	0,00	0,00	0,00	0,00	0,00	0,00	0,00	0,00
20104	Tipologia 104: Trasferimenti correnti da Istituzioni Sociali Private	0,00	0,00	0,00	0,00	0,00	0,00	0,00	0,00
20105	Tipologia 105: Trasferimenti correnti dall'Unione Europea e dal Resto del Mondo	0,00	0,00	0,00	0,00	0,00	0,00	0,00	0,00
20000	***Totale TITOLO 2: Trasferimenti correnti***	**27,52**	**22,07**	**38,45**	**103,20**	**100,00**	**86,76**	**84,95**	**90,61**
TITOLO 3:	***Entrate extratributarie***								
30100	Tipologia 100: Vendita di beni e servizi e proventi derivanti dalla gestione dei beni	1,72	1,56	2,49	99,53	100,02	72,22	89,33	25,46
30200	Tipologia 200: Proventi derivanti dall'attività di controllo e repressionedelle irregolarità e degli illeciti	0,17	0,34	0,12	93,64	100,00	5,21	17,11	1,09
30300	Tipologia 300: Interessi attivi	0,02	0,02	0,00	100,00	100,00	100,00	100,00	0,00
30400	Tipologia 400: Altre entrate da redditi da capitale	0,00	0,00	0,00	0,00	0,00	0,00	0,00	0,00
30500	Tipologia 500: Rimborsi e altre entrate correnti	3,03	3,12	2,27	84,47	100,00	66,63	67,24	65,38
30000	***Totale TITOLO 3: Entrate extratributarie***	**4,95**	**5,04**	**4,89**	**90,57**	**100,01**	**65,18**	**77,23**	**40,56**

Piano degli indicatori di bilancio

Indicatori analitici concernenti la composizione delle entrate e l'effettiva capacità di riscossione

Rendiconto esercizio 2016

Titolo Tipologia	Denominazione	Composizione delle entrate (dati percentuali)			Percentuale di riscossione				
		Previsioni iniziali competenza/ totale previsioni iniziali competenza	Previsioni definitive competenza/ totale previsioni definitive competenza	Accertamenti/ Totale Accertamenti	% di riscossione prevista nel bilancio di previsione iniziale: Previsioni iniziali cassa/ (previsioni iniziali competenza + residui)	% di riscossione prevista nelle previsioni definitive: Previsioni definitive cassa/ (previsioni definitive competenza + residui)	% di riscossione complessiva: (Riscossioni c/comp+ Riscossioni c/residui)/ (Accertamenti + residui definitivi iniziali)	% di riscossione dei crediti esigibili nell'eserczio: Riscossioni c/comp/ Accertamenti di competenza	% di riscossione dei crediti esigibili negli esercizi precedenti: Riscossioni c/residui/ residui definitivi iniziali
TITOLO 4:	***Entrate in conto capitale***								
40100	Tipologia 100: Tributi in conto capitale	0,00	0,00	0,00	0,00	0,00	0,00	0,00	0,00
40200	Tipologia 200: Contributi agli investimenti	9,56	12,24	2,82	100,00	100,00	46,17	46,17	0,00
40300	Tipologia 300: Altri trasferimenti in conto capitale	1,18	13,09	9,89	100,18	100,00	20,39	37,21	14,71
40400	Tipologia 400: Entrate da alienazione di beni materiali e immateriali	5,40	4,64	0,07	100,00	100,00	0,52	100,00	0,01
40500	Tipologia 500: Altre entrate in conto capitale	0,99	0,85	1,11	100,00	100,00	100,00	100,00	0,00
40000	***Totale TITOLO 4: Entrate in conto capitale***	**17,14**	**30,82**	**13,88**	**100,10**	**100,00**	**18,62**	**44,34**	**10,18**
TITOLO 5:	***Entrate da riduzione di attività finanziarie***								
50100	Tipologia 100: Alienazione di attività finanziarie	0,00	0,00	0,00	0,00	0,00	0,00	0,00	0,00
50200	Tipologia 200: Riscossione crediti di breve termine	0,00	0,00	0,00	100,00	100,00	0,18	0,00	0,18
50300	Tipologia 300: Riscossione crediti di medio-lungo termine	0,00	0,00	0,00	0,00	0,00	0,00	0,00	0,00
50400	Tipologia 400: Altre entrate per riduzione di attività finanziarie	0,00	0,00	0,00	0,00	0,00	0,00	0,00	0,00
50000	***Totale TITOLO 5: Entrate da riduzione di attività finanziarie***	**0,00**	**0,00**	**0,00**	**100,00**	**100,00**	**0,18**	**0,00**	**0,18**
TITOLO 6:	***Accensione Prestiti***								
60100	Tipologia 100: Emissione di titoli obbligazionari	0,00	0,00	0,00	0,00	0,00	0,00	0,00	0,00
60200	Tipologia 200: Accensione prestiti a breve termine	0,00	0,00	0,00	0,00	0,00	0,00	0,00	0,00
60300	Tipologia 300: Accensione mutui e altri finanziamenti a medio lungo termine	0,00	0,00	0,00	100,00	100,00	0,00	0,00	0,00
60400	Tipologia 400: Altre forme di indebitamento	0,00	0,00	0,00	0,00	0,00	0,00	0,00	0,00
60000	***Totale TITOLO 6: Accensione Prestiti***	**0,00**	**0,00**	**0,00**	**100,00**	**100,00**	**0,00**	**0,00**	**0,00**
TITOLO 7:	***Anticipazioni da istituto tesoriere/cassiere***								
70100	Tipologia 100: Anticipazioni da istituto tesoriere/cassiere	14,27	12,18	0,00	100,00	100,00	0,00	0,00	0,00
70000	***Totale TITOLO 7: Anticipazioni da istituto tesoriere/cassiere***	**14,27**	**12,18**	**0,00**	**100,00**	**100,00**	**0,00**	**0,00**	**0,00**

Piano degli indicatori di bilancio

Indicatori analitici concernenti la composizione delle entrate e l'effettiva capacità di riscossione

Rendiconto esercizio 2016

Titolo Tipologia	Denominazione	Composizione delle entrate (dati percentuali)			Percentuale di riscossione				
		Previsioni iniziali competenza/ totale previsioni iniziali competenza	Previsioni definitive competenza/ totale previsioni definitive competenza	Accertamenti/ Totale Accertamenti	% di riscossione prevista nel bilancio di previsione iniziale: Previsioni iniziali cassa/ (previsioni iniziali competenza + residui)	% di riscossione prevista nelle previsioni definitive: Previsioni definitive cassa/ (previsioni definitive competenza + residui)	% di riscossione complessiva: (Riscossioni c/comp+ Riscossioni c/residui)/ (Accertamenti + residui definitivi iniziali)	% di riscossione dei crediti esigibili nell'eserczio: Riscossioni c/comp/ Accertamenti di competenza	% di riscossione dei crediti esigibili negli esercizi precedenti: Riscossioni c/residui/ residui definitivi iniziali
TITOLO 9:	***Entrate per conto terzi e partite di giro***								
90100	Tipologia 100: Entrate per partite di giro	11,55	9,86	9,30	99,99	100,00	100,00	100,00	100,00
90200	Tipologia 200: Entrate per conto terzi	2,12	1,81	0,08	100,00	100,00	100,00	100,00	0,00
90000	***Totale TITOLO 9: Entrate per conto terzi e partite di giro***	**13,67**	**11,68**	**9,38**	**100,00**	**100,00**	**100,00**	**100,00**	**100,00**
	TOTALE ENTRATE	**100,00**	**100,00**	**100,00**	**100,10**	**100,00**	**55,36**	**77,51**	**29,56**

Piano degli indicatori di bilancio

Indicatori analitici concernenti la composizione delle spese per missioni e programmi

Rendiconto esercizio 2016

MISSIONI E PROGRAMMI			COMPOSIZIONE DELLE SPESE PER MISSIONI E PROGRAMMI						
			Previsioni Iniziali		Previsioni definitive		Dati di rendiconto		
			Incidenza Missioni/Programmi: Previsioni stanziamento/ totale previsioni missioni	di cui Incidenza FPV: Previsioni stanziamento FPV/ Previsione FPV totale	Incidenza Missioni/Programmi: Previsioni stanziamento/ totale previsioni missioni	di cui Incidenza FPV: Previsioni stanziamento FPV/ Previsione FPV totale	Incidenza Missione programma: (Impegni + FPV)/(Totale impegni + Totale FPV)	di cui incidenza FPV: FPV / Totale FPV	di cui incidenza economie di spesa: Economie di competenza/ Totale Economie di competenza
Missione 01 Servizi istituzionali, generali e di gestione	01	Organi istituzionali	0,91	0,00	0,91	2,83	1,43	2,83	0,32
	02	Segreteria generale	5,13	0,00	4,02	6,46	6,96	6,46	0,74
	03	Gestione economica, finanziaria, programmazione e provveditorato	1,94	0,00	1,38	0,05	2,01	0,05	0,67
	04	Gestione delle entrate tributarie e servizi fiscali	1,93	0,00	1,42	1,96	1,36	1,96	1,49
	05	Gestione dei beni demaniali e patrimoniali	2,78	0,00	2,49	5,57	3,96	5,57	0,86
	06	Ufficio tecnico	3,73	0,00	4,12	8,93	6,29	8,93	1,69
	07	Elezioni e consultazioni popolari - Anagrafe e stato civile	1,19	0,00	0,96	0,03	1,11	0,03	0,79
	08	Statistica e sistemi informativi	0,00	0,00	0,00	0,00	0,00	0,00	0,00
	09	Assistenza tecnico-amministrativa agli enti locali	0,00	0,00	0,00	0,00	0,00	0,00	0,00
	10	Risorse umane	0,00	0,00	0,00	0,00	0,00	0,00	0,00
	11	Altri servizi generali	1,83	0,00	1,40	1,57	2,20	1,57	0,50
	TOTALE MISSIONE 01 Servizi istituzionali, generali e di gestione		**19,42**	**0,00**	**16,70**	**27,40**	**25,32**	**27,40**	**7,07**
Missione 02 Giustizia	01	Uffici giudiziari	0,00	0,00	0,00	0,00	0,00	0,00	0,00
	02	Casa circondariale e altri servizi	0,00	0,00	0,00	0,00	0,00	0,00	0,00
	TOTALE MISSIONE 02 Giustizia		**0,00**	**0,00**	**0,00**	**0,00**	**0,00**	**0,00**	**0,00**
Missione 03 Ordine pubblico e sicurezza	01	Polizia locale e amministrativa	1,13	0,00	0,67	0,04	1,04	0,04	0,26
	02	Sistema integrato di sicurezza urbana	0,00	0,00	0,69	1,03	0,21	1,03	1,22
	TOTALE MISSIONE 03 Ordine pubblico e sicurezza		**1,13**	**0,00**	**1,36**	**1,07**	**1,25**	**1,07**	**1,48**
Missione 04 Istruzione e diritto allo studio	01	Istruzione prescolastica	3,60	0,00	3,51	7,94	3,44	7,94	3,58
	02	Altri ordini di istruzione non universitaria	0,73	0,00	2,90	5,88	2,65	5,88	3,18
	04	Istruzione universitaria	0,00	0,00	0,00	0,00	0,00	0,00	0,00

Piano degli indicatori di bilancio

Indicatori analitici concernenti la composizione delle spese per missioni e programmi

Rendiconto esercizio 2016

MISSIONI E PROGRAMMI			COMPOSIZIONE DELLE SPESE PER MISSIONI E PROGRAMMI						
			Previsioni Iniziali		Previsioni definitive		Dati di rendiconto		
			Incidenza Missioni/Programmi: Previsioni stanziamento/ totale previsioni missioni	di cui Incidenza FPV: Previsioni stanziamento FPV/ Previsione FPV totale	Incidenza Missioni/Programmi: Previsioni stanziamento/ totale previsioni missioni	di cui Incidenza FPV: Previsioni stanziamento FPV/ Previsione FPV totale	Incidenza Missione programma: (Impegni + FPV)/(Totale impegni + Totale FPV)	di cui incidenza FPV: FPV / Totale FPV	di cui incidenza economie di spesa: Economie di competenza/ Totale Economie di competenza
	05	Istruzione tecnica superiore	0,00	0,00	0,00	0,00	0,00	0,00	0,00
	06	Servizi ausiliari all'istruzione	0,94	0,00	0,81	0,00	1,00	0,00	0,59
	07	Diritto allo studio	0,00	0,00	0,00	0,00	0,00	0,00	0,00
	TOTALE MISSIONE 04 Istruzione e diritto allo studio		**5,27**	**0,00**	**7,21**	**13,83**	**7,10**	**13,83**	**7,35**
Missione 05 Tutela e valorizzazione dei beni e delle attività culturali	01	Valorizzazione dei beni di interesse storico	7,37	0,00	4,61	1,07	0,23	1,07	9,51
	02	Attività culturali e interventi diversi nel settore culturale	1,90	0,00	3,00	6,31	3,95	6,31	1,94
	TOTALE MISSIONE 05 Tutela e valorizzazione dei beni e delle attività culturali		**9,26**	**0,00**	**7,61**	**7,38**	**4,18**	**7,38**	**11,45**
Missione 06 Politiche giovanili, sport e tempo libero	01	Sport e tempo libero	0,41	0,00	1,82	5,07	2,22	5,07	1,38
	02	Giovani	0,00	0,00	0,01	0,00	0,02	0,00	0,00
	TOTALE MISSIONE 06 Politiche giovanili, sport e tempo libero		**0,41**	**0,00**	**1,84**	**5,07**	**2,24**	**5,07**	**1,38**
Missione 07 Turismo	01	Sviluppo e valorizzazione del turismo	0,00	0,00	0,00	0,02	0,00	0,02	0,00
	TOTALE MISSIONE 07 Turismo		**0,00**	**0,00**	**0,00**	**0,02**	**0,00**	**0,02**	**0,00**
Missione 08 Assetto del territorio ed edilizia abitativa	01	Urbanistica e assetto del territorio	5,24	0,00	5,16	5,61	2,01	5,61	8,68
	02	Edilizia residenziale pubblica e locale e piani di ediliziaeconomico-popolare	0,00	0,00	0,00	0,00	0,00	0,00	0,00
	TOTALE MISSIONE 08 Assetto del territorio ed edilizia abitativa		**5,24**	**0,00**	**5,16**	**5,61**	**2,01**	**5,61**	**8,68**
Missione 09 Sviluppo sostenibile e tutela del territorio e dell'ambiente	01	Difesa del suolo	0,00	0,00	0,00	0,00	0,00	0,00	0,00
	02	Tutela, valorizzazione e recupero ambientale	0,95	0,00	4,66	0,56	1,13	0,56	8,62
	03	Rifiuti	5,77	0,00	4,45	0,23	8,28	0,23	0,17
	04	Servizio idrico integrato	0,27	0,00	0,40	1,55	0,52	1,55	0,28
	05	Aree protette, parchi naturali, protezione naturalistica e	0,00	0,00	0,16	1,45	0,30	1,45	0,00

Piano degli indicatori di bilancio

Indicatori analitici concernenti la composizione delle spese per missioni e programmi

Rendiconto esercizio 2016

MISSIONI E PROGRAMMI			COMPOSIZIONE DELLE SPESE PER MISSIONI E PROGRAMMI						
			Previsioni Iniziali		Previsioni definitive		Dati di rendiconto		
			Incidenza Missioni/Programmi: Previsioni stanziamento/ totale previsioni missioni	di cui Incidenza FPV: Previsioni stanziamento FPV/ Previsione FPV totale	Incidenza Missioni/Programmi: Previsioni stanziamento/ totale previsioni missioni	di cui Incidenza FPV: Previsioni stanziamento FPV/ Previsione FPV totale	Incidenza Missione programma: (Impegni + FPV)/(Totale impegni + Totale FPV)	di cui incidenza FPV: FPV / Totale FPV	di cui incidenza economie di spesa: Economie di competenza/ Totale Economie di competenza
		forestazione							
	06	Tutela e valorizzazione delle risorse idriche	0,00	0,00	0,00	0,00	0,00	0,00	0,00
	07	Sviluppo sostenibile territorio montano piccoli Comuni	0,00	0,00	0,00	0,00	0,00	0,00	0,00
	08	Qualità dell'aria e riduzione dell'inquinamento	0,00	0,00	0,00	0,00	0,00	0,00	0,00
	TOTALE MISSIONE 09 Sviluppo sostenibile e tutela del territorio e dell'ambiente		**6,99**	**0,00**	**9,68**	**3,78**	**10,22**	**3,78**	**9,06**
Missione 10 Trasporti e diritto alla mobilità	01	Trasporto ferroviario	0,00	0,00	0,00	0,00	0,00	0,00	0,00
	02	Trasporto pubblico locale	0,00	0,00	0,00	0,00	0,00	0,00	0,00
	03	Trasporto per vie d'acqua	0,00	0,00	0,00	0,00	0,00	0,00	0,00
	04	Altre modalità di trasporto	0,00	0,00	0,00	0,00	0,00	0,00	0,00
	05	Viabilità e infrastrutture stradali	4,40	0,00	13,19	26,93	16,04	26,93	10,01
	TOTALE MISSIONE 10 Trasporti e diritto alla mobilità		**4,40**	**0,00**	**13,19**	**26,93**	**16,04**	**26,93**	**10,01**
Missione 11 Soccorso civile	01	Sistema di protezione civile	0,08	0,00	0,15	0,00	0,19	0,00	0,10
	02	Interventi a seguito di calamità naturali	0,00	0,00	0,00	0,00	0,00	0,00	0,00
	TOTALE MISSIONE 11 Soccorso civile		**0,08**	**0,00**	**0,15**	**0,00**	**0,19**	**0,00**	**0,10**
Missione 12 Diritti sociali, politiche sociali e famiglia	01	Interventi per l'infanzia e i minori e per asili nido	0,16	0,00	0,13	0,00	0,23	0,00	0,03
	02	Interventi per la disabilità	0,00	0,00	0,00	0,00	0,00	0,00	0,00
	03	Interventi per gli anziani	0,00	0,00	0,00	0,00	0,00	0,00	0,00
	04	Interventi per soggetti a rischio di esclusione sociale	1,28	0,00	0,95	0,00	1,07	0,00	0,82
	05	Interventi per le famiglie	0,00	0,00	0,50	0,00	0,48	0,00	0,52
	06	Interventi per il diritto alla casa	0,00	0,00	0,00	0,00	0,00	0,00	0,00
	07	Programmazione e governo della rete dei servizi sociosanitari e sociali	15,56	100,00	10,93	6,00	15,84	6,00	5,45

Piano degli indicatori di bilancio

Indicatori analitici concernenti la composizione delle spese per missioni e programmi

Rendiconto esercizio 2016

MISSIONI E PROGRAMMI			COMPOSIZIONE DELLE SPESE PER MISSIONI E PROGRAMMI						
			Previsioni Iniziali		Previsioni definitive		Dati di rendiconto		
			Incidenza Missioni/Programmi: Previsioni stanziamento/ totale previsioni missioni	di cui Incidenza FPV: Previsioni stanziamento FPV/ Previsione FPV totale	Incidenza Missioni/Programmi: Previsioni stanziamento/ totale previsioni missioni	di cui Incidenza FPV: Previsioni stanziamento FPV/ Previsione FPV totale	Incidenza Missione programma: (Impegni + FPV)/(Totale impegni + Totale FPV)	di cui incidenza FPV: FPV / Totale FPV	di cui incidenza economie di spesa: Economie di competenza/ Totale Economie di competenza
	08	Cooperazione e associazionismo	0,00	0,00	0,00	0,00	0,00	0,00	0,00
	09	Servizio necroscopico e cimiteriale	0,48	0,00	0,65	2,92	1,05	2,92	0,20
	TOTALE MISSIONE 12 Diritti sociali, politiche sociali e famiglia		**17,48**	**100,00**	**13,16**	**8,92**	**18,66**	**8,92**	**7,02**
Missione 13 Tutela della salute	01	Servizio sanitario regionale - finanziamento ordinario corrente per la garanzia dei LEA	0,00	0,00	0,00	0,00	0,00	0,00	0,00
	02	Servizio sanitario regionale - finanziamento aggiuntivo corrente per livelli di assistenza superiori ai LEA	0,00	0,00	0,00	0,00	0,00	0,00	0,00
	03	Servizio sanitario regionale - finanziamento aggiuntivo corrente per la copertura dello squilibrio di bilancio corrente	0,00	0,00	0,00	0,00	0,00	0,00	0,00
	04	Servizio sanitario regionale - ripiano di disavanzi sanitarirelativi ad esercizi pregressi	0,00	0,00	0,00	0,00	0,00	0,00	0,00
	05	Servizio sanitario regionale - investimenti sanitari	0,00	0,00	0,00	0,00	0,00	0,00	0,00
	06	Servizio sanitario regionale - restituzione maggiori gettitiSSN	0,00	0,00	0,00	0,00	0,00	0,00	0,00
	07	Ulteriori spese in materia sanitaria	0,35	0,00	0,17	0,00	0,01	0,00	0,35
	TOTALE MISSIONE 13 Tutela della salute		**0,35**	**0,00**	**0,17**	**0,00**	**0,01**	**0,00**	**0,35**
Missione 14 Sviluppo economico e competitività	01	Industria, PMI e Artigianato	0,00	0,00	0,00	0,00	0,00	0,00	0,00
	02	Commercio - reti distributive - tutela dei consumatori	0,05	0,00	0,07	0,00	0,11	0,00	0,03
	03	Ricerca e innovazione	0,00	0,00	0,00	0,00	0,00	0,00	0,00
	04	Reti e altri servizi di pubblica utilità	0,01	0,00	0,00	0,00	0,00	0,00	0,00
	TOTALE MISSIONE 14 Sviluppo economico e competitività		**0,06**	**0,00**	**0,07**	**0,00**	**0,11**	**0,00**	**0,03**

Piano degli indicatori di bilancio

Indicatori analitici concernenti la composizione delle spese per missioni e programmi

Rendiconto esercizio 2016

MISSIONI E PROGRAMMI			COMPOSIZIONE DELLE SPESE PER MISSIONI E PROGRAMMI						
			Previsioni Iniziali		Previsioni definitive		Dati di rendiconto		
			Incidenza Missioni/Programmi: Previsioni stanziamento/ totale previsioni missioni	di cui Incidenza FPV: Previsioni stanziamento FPV/ Previsione FPV totale	Incidenza Missioni/Programmi: Previsioni stanziamento/ totale previsioni missioni	di cui Incidenza FPV: Previsioni stanziamento FPV/ Previsione FPV totale	Incidenza Missione programma: (Impegni + FPV)/(Totale impegni + Totale FPV)	di cui incidenza FPV: FPV / Totale FPV	di cui incidenza economie di spesa: Economie di competenza/ Totale Economie di competenza
Missione 15 Politiche per il lavoro e la formazione professionale	01	Servizi per lo sviluppo del mercato del lavoro	0,00	0,00	0,00	0,00	0,00	0,00	0,00
	02	Formazione professionale	0,00	0,00	0,00	0,00	0,00	0,00	0,00
	03	Sostegno all'occupazione	0,00	0,00	0,00	0,00	0,00	0,00	0,00
	TOTALE MISSIONE 15 Politiche per il lavoro e la formazione professionale		**0,00**	**0,00**	**0,00**	**0,00**	**0,00**	**0,00**	**0,00**
Missione 16 Agricoltura, politiche agroalimentari e pesca	01	Sviluppo del settore agricolo e del sistema agroalimentare	0,00	0,00	0,00	0,00	0,00	0,00	0,00
	02	Caccia e pesca	0,00	0,00	0,00	0,00	0,00	0,00	0,00
	TOTALE MISSIONE 16 Agricoltura, politiche agroalimentari e pesca		**0,00**	**0,00**	**0,00**	**0,00**	**0,00**	**0,00**	**0,00**
Missione 17 Energia e diversificazione delle fonti energetiche	01	Fonti energetiche	0,00	0,00	0,00	0,00	0,00	0,00	0,00
	TOTALE MISSIONE 17 Energia e diversificazione delle fonti energetiche		**0,00**	**0,00**	**0,00**	**0,00**	**0,00**	**0,00**	**0,00**
Missione 18 Relazioni con le altre autonomie territoriali e locali	01	Relazioni finanziarie con le altre autonomie territoriali	0,00	0,00	0,00	0,00	0,00	0,00	0,00
	TOTALE MISSIONE 18 Relazioni con le altre autonomie territoriali e locali		**0,00**	**0,00**	**0,00**	**0,00**	**0,00**	**0,00**	**0,00**
Missione 19 Relazioni internazionali	01	Relazioni internazionali e Cooperazione allo sviluppo	0,00	0,00	0,00	0,00	0,00	0,00	0,00
	TOTALE MISSIONE 19 Relazioni internazionali		**0,00**	**0,00**	**0,00**	**0,00**	**0,00**	**0,00**	**0,00**
Missione 20 Fondi e accantonamenti	01	Fondo di riserva	0,19	0,00	0,15	0,00	0,00	0,00	0,32
	02	Fondo crediti di dubbia esigibilità	1,82	0,00	1,37	0,00	0,00	0,00	2,89
	03	Altri fondi	0,02	0,00	0,09	0,00	0,00	0,00	0,18
	TOTALE MISSIONE 20 Fondi e accantonamenti		**2,03**	**0,00**	**1,60**	**0,00**	**0,00**	**0,00**	**3,39**
Missione 50 Debito pubblico	01	Quota interessi ammortamento mutui e prestiti obbligazionari	0,57	0,00	0,42	0,00	0,75	0,00	0,05
	02	Quota capitale ammortamento mutui e prestiti obbligazionari	1,19	0,00	2,35	0,00	4,45	0,00	0,00

Piano degli indicatori di bilancio

Indicatori analitici concernenti la composizione delle spese per missioni e programmi

Rendiconto esercizio 2016

MISSIONI E PROGRAMMI			COMPOSIZIONE DELLE SPESE PER MISSIONI E PROGRAMMI						
			Previsioni Iniziali		Previsioni definitive		Dati di rendiconto		
			Incidenza Missioni/Programmi: Previsioni stanziamento/ totale previsioni missioni	di cui Incidenza FPV: Previsioni stanziamento FPV/ Previsione FPV totale	Incidenza Missioni/Programmi: Previsioni stanziamento/ totale previsioni missioni	di cui Incidenza FPV: Previsioni stanziamento FPV/ Previsione FPV totale	Incidenza Missione programma: (Impegni + FPV)/(Totale impegni + Totale FPV)	di cui incidenza FPV: FPV / Totale FPV	di cui incidenza economie di spesa: Economie di competenza/ Totale Economie di competenza
	TOTALE MISSIONE 50 Debito pubblico		**1,76**	**0,00**	**2,77**	**0,00**	**5,20**	**0,00**	**0,05**
Missione 60 Anticipazioni finanziarie	01	Restituzione anticipazione di tesoreria	13,33	0,00	9,86	0,00	0,00	0,00	20,89
	TOTALE MISSIONE 60 Anticipazioni finanziarie		**13,33**	**0,00**	**9,86**	**0,00**	**0,00**	**0,00**	**20,89**
Missione 99 Servizi per conto terzi	01	Servizi per conto terzi - Partite di giro	12,78	0,00	9,45	0,00	7,46	0,00	11,69
	02	Anticipazioni per il finanziamento del sistema sanitario nazionale	0,00	0,00	0,00	0,00	0,00	0,00	0,00
	TOTALE MISSIONE 99 Servizi per conto terzi		**12,78**	**0,00**	**9,45**	**0,00**	**7,46**	**0,00**	**11,69**

Piano degli indicatori di bilancio

Indicatori concernenti la capacità di pagare spese per missioni e programmi

Rendiconto esercizio 2016

MISSIONI E PROGRAMMI			CAPACITA' DI PAGARE SPESE NEL CORSO DELL'ESERCIZIO 2016 (dati percentuali)				
			Capacità di pagamento nel bilancio di previsione iniziale: Previsioni iniziali cassa/ (residui +previsioni iniziali competenza- FPV)	**Capacità di pagamento nelle previsioni definitive:** Previsioni definitive cassa/ (residui +previsioni definitive competenza- FPV)	**Capacità di pagamento a consuntivo:** (Pagam. c/comp+ Pagam. c/residui)/ (Impegni + residui definitivi iniziali)	**Capacità di pagamento delle spese nell'esercizio:** Pagam. c/comp/ Impegni	**Capacità di pagamento delle spese esigibili negli esercizi precedenti:** Pagam. c/residui / residui definitivi iniziali
Missione 01 Servizi istituzionali, generali e di gestione	01	Organi istituzionali	100,00	100,00	87,93	84,91	97,94
	02	Segreteria generale	90,11	100,00	97,31	97,26	98,62
	03	Gestione economica, finanziaria, programmazione e provveditorato	105,37	100,00	96,94	96,19	100,00
	04	Gestione delle entrate tributarie e servizi fiscali	75,98	100,00	88,72	83,28	100,00
	05	Gestione dei beni demaniali e patrimoniali	90,22	103,97	75,04	79,39	69,13
	06	Ufficio tecnico	102,68	120,74	91,88	90,23	100,00
	07	Elezioni e consultazioni popolari - Anagrafe e stato civile	99,71	100,00	93,35	93,35	0,00
	08	Statistica e sistemi informativi	0,00	0,00	0,00	0,00	0,00
	09	Assistenza tecnico-amministrativa agli enti locali	0,00	0,00	0,00	0,00	0,00
	10	Risorse umane	0,00	0,00	0,00	0,00	0,00
	11	Altri servizi generali	93,90	111,56	84,27	85,71	75,19
	TOTALE MISSIONE 01 Servizi istituzionali, generali e di gestione		**94,28**	**106,36**	**89,34**	**90,48**	**84,53**
Missione 02 Giustizia	01	Uffici giudiziari	0,00	0,00	0,00	0,00	0,00
	02	Casa circondariale e altri servizi	0,00	0,00	0,00	0,00	0,00
	TOTALE MISSIONE 02 Giustizia		**0,00**	**0,00**	**0,00**	**0,00**	**0,00**
Missione 03 Ordine pubblico e sicurezza	01	Polizia locale e amministrativa	100,75	100,00	98,55	98,54	100,00
	02	Sistema integrato di sicurezza urbana	0,00	100,00	0,00	0,00	0,00
	TOTALE MISSIONE 03 Ordine pubblico e sicurezza		**100,75**	**100,00**	**98,55**	**98,54**	**100,00**
Missione 04 Istruzione e diritto allo studio	01	Istruzione prescolastica	100,27	97,84	94,35	93,84	100,00
	02	Altri ordini di istruzione non universitaria	98,42	81,92	55,19	17,97	100,00
	04	Istruzione universitaria	0,00	0,00	0,00	0,00	0,00
	05	Istruzione tecnica superiore	0,00	0,00	0,00	0,00	0,00

Piano degli indicatori di bilancio

Indicatori concernenti la capacità di pagare spese per missioni e programmi

Rendiconto esercizio 2016

MISSIONI E PROGRAMMI			CAPACITA' DI PAGARE SPESE NEL CORSO DELL'ESERCIZIO 2016 (dati percentuali)				
			Capacità di pagamento nel bilancio di previsione iniziale: Previsioni iniziali cassa/ (residui +previsioni iniziali competenza- FPV)	**Capacità di pagamento nelle previsioni definitive:** Previsioni definitive cassa/ (residui +previsioni definitive competenza- FPV)	**Capacità di pagamento a consuntivo:** (Pagam. c/comp+ Pagam. c/residui)/ (Impegni + residui definitivi iniziali)	**Capacità di pagamento delle spese nell'esercizio:** Pagam. c/comp/ Impegni	**Capacità di pagamento delle spese esigibili negli esercizi precedenti:** Pagam. c/residui / residui definitivi iniziali
	06	Servizi ausiliari all'istruzione	80,07	100,00	83,66	82,78	88,00
	07	Diritto allo studio	0,00	0,00	0,00	0,00	0,00
	TOTALE MISSIONE 04 Istruzione e diritto allo studio		**96,93**	**91,09**	**74,34**	**65,46**	**98,45**
Missione 05 Tutela e valorizzazione dei beni e delle attività culturali	01	Valorizzazione dei beni di interesse storico	97,64	100,00	0,00	0,00	0,00
	02	Attività culturali e interventi diversi nel settore culturale	89,36	90,79	86,20	83,70	98,95
	TOTALE MISSIONE 05 Tutela e valorizzazione dei beni e delle attività culturali		**94,99**	**96,63**	**85,99**	**83,46**	**98,95**
Missione 06 Politiche giovanili, sport e tempo libero	01	Sport e tempo libero	96,02	68,25	77,06	77,04	100,00
	02	Giovani	0,00	100,00	0,00	0,00	0,00
	TOTALE MISSIONE 06 Politiche giovanili, sport e tempo libero		**96,02**	**68,56**	**75,49**	**75,47**	**100,00**
Missione 07 Turismo	01	Sviluppo e valorizzazione del turismo	100,00	0,00	0,00	0,00	0,00
	TOTALE MISSIONE 07 Turismo		**100,00**	**0,00**	**0,00**	**0,00**	**0,00**
Missione 08 Assetto del territorio ed edilizia abitativa	01	Urbanistica e assetto del territorio	99,94	96,60	82,61	75,31	100,00
	02	Edilizia residenziale pubblica e locale e piani di ediliziaeconomico-popolare	100,00	100,00	0,00	0,00	0,00
	TOTALE MISSIONE 08 Assetto del territorio ed edilizia abitativa		**99,94**	**96,64**	**76,87**	**75,31**	**79,82**
Missione 09 Sviluppo sostenibile e tutela del territorio e dell'ambiente	01	Difesa del suolo	0,00	0,00	0,00	0,00	0,00
	02	Tutela, valorizzazione e recupero ambientale	95,61	91,78	69,49	92,47	66,15
	03	Rifiuti	100,90	100,00	100,00	100,00	0,00
	04	Servizio idrico integrato	104,71	109,15	84,10	81,77	100,00
	05	Aree protette, parchi naturali, protezione naturalistica e forestazione	0,00	100,00	0,00	0,00	0,00
	06	Tutela e valorizzazione delle risorse idriche	0,00	0,00	0,00	0,00	0,00

Piano degli indicatori di bilancio

Indicatori concernenti la capacità di pagare spese per missioni e programmi

Rendiconto esercizio 2016

MISSIONI E PROGRAMMI			CAPACITA' DI PAGARE SPESE NEL CORSO DELL'ESERCIZIO 2016 (dati percentuali)				
			Capacità di pagamento nel bilancio di previsione iniziale: Previsioni iniziali cassa/ (residui +previsioni iniziali competenza- FPV)	**Capacità di pagamento nelle previsioni definitive:** Previsioni definitive cassa/ (residui +previsioni definitive competenza- FPV)	**Capacità di pagamento a consuntivo:** (Pagam. c/comp+ Pagam. c/residui)/ (Impegni + residui definitivi iniziali)	**Capacità di pagamento delle spese nell'esercizio:** Pagam. c/comp/ Impegni	**Capacità di pagamento delle spese esigibili negli esercizi precedenti:** Pagam. c/residui / residui definitivi iniziali
	07	Sviluppo sostenibile territorio montano piccoli Comuni	0,00	0,00	0,00	0,00	0,00
	08	Qualità dell'aria e riduzione dell'inquinamento	0,00	0,00	0,00	0,00	0,00
	TOTALE MISSIONE 09 Sviluppo sostenibile e tutela del territorio e dell'ambiente		**98,12**	**94,92**	**84,96**	**98,81**	**66,29**
Missione 10 Trasporti e diritto alla mobilità	01	Trasporto ferroviario	0,00	0,00	0,00	0,00	0,00
	02	Trasporto pubblico locale	0,00	0,00	0,00	0,00	0,00
	03	Trasporto per vie d'acqua	0,00	0,00	0,00	0,00	0,00
	04	Altre modalità di trasporto	0,00	0,00	0,00	0,00	0,00
	05	Viabilità e infrastrutture stradali	98,41	121,13	91,07	90,52	98,03
	TOTALE MISSIONE 10 Trasporti e diritto alla mobilità		**98,41**	**121,13**	**91,07**	**90,52**	**98,03**
Missione 11 Soccorso civile	01	Sistema di protezione civile	158,28	100,00	96,87	96,87	0,00
	02	Interventi a seguito di calamità naturali	0,00	0,00	0,00	0,00	0,00
	TOTALE MISSIONE 11 Soccorso civile		**158,28**	**100,00**	**96,87**	**96,87**	**0,00**
Missione 12 Diritti sociali, politiche sociali e famiglia	01	Interventi per l'infanzia e i minori e per asili nido	0,00	100,00	93,82	100,00	91,43
	02	Interventi per la disabilità	0,00	0,00	0,00	0,00	0,00
	03	Interventi per gli anziani	0,00	0,00	0,00	0,00	0,00
	04	Interventi per soggetti a rischio di esclusione sociale	93,83	100,00	96,51	96,70	90,15
	05	Interventi per le famiglie	100,00	100,00	89,08	86,22	100,00
	06	Interventi per il diritto alla casa	0,00	0,00	0,00	0,00	0,00
	07	Programmazione e governo della rete dei servizi sociosanitari e sociali	88,42	99,62	88,79	87,38	99,10
	08	Cooperazione e associazionismo	0,00	0,00	0,00	0,00	0,00
	09	Servizio necroscopico e cimiteriale	97,46	100,00	100,00	100,00	100,00

Piano degli indicatori di bilancio

Indicatori concernenti la capacità di pagare spese per missioni e programmi

Rendiconto esercizio 2016

MISSIONI E PROGRAMMI			CAPACITA' DI PAGARE SPESE NEL CORSO DELL'ESERCIZIO 2016 (dati percentuali)				
			Capacità di pagamento nel bilancio di previsione iniziale: Previsioni iniziali cassa/ (residui +previsioni iniziali competenza- FPV)	**Capacità di pagamento nelle previsioni definitive:** Previsioni definitive cassa/ (residui +previsioni definitive competenza- FPV)	**Capacità di pagamento a consuntivo:** (Pagam. c/comp+ Pagam. c/residui)/ (Impegni + residui definitivi iniziali)	**Capacità di pagamento delle spese nell'esercizio:** Pagam. c/comp/ Impegni	**Capacità di pagamento delle spese esigibili negli esercizi precedenti:** Pagam. c/residui / residui definitivi iniziali
	TOTALE MISSIONE 12 Diritti sociali, politiche sociali e famiglia		**86,62**	**99,69**	**89,76**	**88,45**	**97,51**
Missione 13 Tutela della salute	01	Servizio sanitario regionale - finanziamento ordinario corrente per la garanzia dei LEA	0,00	0,00	0,00	0,00	0,00
	02	Servizio sanitario regionale - finanziamento aggiuntivo corrente per livelli di assistenza superiori ai LEA	0,00	0,00	0,00	0,00	0,00
	03	Servizio sanitario regionale - finanziamento aggiuntivo corrente per la copertura dello squilibrio di bilancio corrente	0,00	0,00	0,00	0,00	0,00
	04	Servizio sanitario regionale - ripiano di disavanzi sanitarirelativi ad esercizi pregressi	0,00	0,00	0,00	0,00	0,00
	05	Servizio sanitario regionale - investimenti sanitari	0,00	0,00	0,00	0,00	0,00
	06	Servizio sanitario regionale - restituzione maggiori gettitiSSN	0,00	0,00	0,00	0,00	0,00
	07	Ulteriori spese in materia sanitaria	79,72	100,00	100,00	100,00	100,00
	TOTALE MISSIONE 13 Tutela della salute		**79,72**	**100,00**	**100,00**	**100,00**	**100,00**
Missione 14 Sviluppo economico e competitività	01	Industria, PMI e Artigianato	0,00	0,00	0,00	0,00	0,00
	02	Commercio - reti distributive - tutela dei consumatori	100,00	100,00	100,00	100,00	0,00
	03	Ricerca e innovazione	0,00	0,00	0,00	0,00	0,00
	04	Reti e altri servizi di pubblica utilità	100,00	100,00	0,00	0,00	0,00
	TOTALE MISSIONE 14 Sviluppo economico e competitività		**100,00**	**100,00**	**95,62**	**95,62**	**0,00**
Missione 15 Politiche per il lavoro e la formazione professionale	01	Servizi per lo sviluppo del mercato del lavoro	0,00	0,00	0,00	0,00	0,00
	02	Formazione professionale	0,00	0,00	0,00	0,00	0,00
	03	Sostegno all'occupazione	0,00	0,00	0,00	0,00	0,00

Piano degli indicatori di bilancio

Indicatori concernenti la capacità di pagare spese per missioni e programmi

Rendiconto esercizio 2016

MISSIONI E PROGRAMMI			CAPACITA' DI PAGARE SPESE NEL CORSO DELL'ESERCIZIO 2016 (dati percentuali)				
			Capacità di pagamento nel bilancio di previsione iniziale: Previsioni iniziali cassa/ (residui +previsioni iniziali competenza- FPV)	**Capacità di pagamento nelle previsioni definitive:** Previsioni definitive cassa/ (residui +previsioni definitive competenza- FPV)	**Capacità di pagamento a consuntivo:** (Pagam. c/comp+ Pagam. c/residui)/ (Impegni + residui definitivi iniziali)	**Capacità di pagamento delle spese nell'esercizio:** Pagam. c/comp/ Impegni	**Capacità di pagamento delle spese esigibili negli esercizi precedenti:** Pagam. c/residui / residui definitivi iniziali
	TOTALE MISSIONE 15 Politiche per il lavoro e la formazione professionale		**0,00**	**0,00**	**0,00**	**0,00**	**0,00**
Missione 16 Agricoltura, politiche agroalimentari e pesca	01	Sviluppo del settore agricolo e del sistema agroalimentare	0,00	0,00	0,00	0,00	0,00
	02	Caccia e pesca	0,00	0,00	0,00	0,00	0,00
	TOTALE MISSIONE 16 Agricoltura, politiche agroalimentari e pesca		**0,00**	**0,00**	**0,00**	**0,00**	**0,00**
Missione 17 Energia e diversificazione delle fonti energetiche	01	Fonti energetiche	0,00	0,00	0,00	0,00	0,00
	TOTALE MISSIONE 17 Energia e diversificazione delle fonti energetiche		**0,00**	**0,00**	**0,00**	**0,00**	**0,00**
Missione 18 Relazioni con le altre autonomie territoriali e locali	01	Relazioni finanziarie con le altre autonomie territoriali	0,00	0,00	0,00	0,00	0,00
	TOTALE MISSIONE 18 Relazioni con le altre autonomie territoriali e locali		**0,00**	**0,00**	**0,00**	**0,00**	**0,00**
Missione 19 Relazioni internazionali	01	Relazioni internazionali e Cooperazione allo sviluppo	0,00	0,00	0,00	0,00	0,00
	TOTALE MISSIONE 19 Relazioni internazionali		**0,00**	**0,00**	**0,00**	**0,00**	**0,00**
Missione 20 Fondi e accantonamenti	01	Fondo di riserva	113,22	209,66	0,00	0,00	0,00
	02	Fondo crediti di dubbia esigibilità	99,93	98,97	0,00	0,00	0,00
	03	Altri fondi	100,00	100,00	0,00	0,00	0,00
	TOTALE MISSIONE 20 Fondi e accantonamenti		**101,16**	**109,31**	**0,00**	**0,00**	**0,00**
Missione 50 Debito pubblico	01	Quota interessi ammortamento mutui e prestiti obbligazionari	100,00	100,00	100,00	100,00	0,00
	02	Quota capitale ammortamento mutui e prestiti obbligazionari	100,00	100,00	100,00	100,00	0,00
	TOTALE MISSIONE 50 Debito pubblico		**100,00**	**100,00**	**100,00**	**100,00**	**0,00**

Piano degli indicatori di bilancio

Indicatori concernenti la capacità di pagare spese per missioni e programmi

Rendiconto esercizio 2016

MISSIONI E PROGRAMMI			CAPACITA' DI PAGARE SPESE NEL CORSO DELL'ESERCIZIO 2016 (dati percentuali)				
			Capacità di pagamento nel bilancio di previsione iniziale: Previsioni iniziali cassa/ (residui +previsioni iniziali competenza- FPV)	**Capacità di pagamento nelle previsioni definitive:** Previsioni definitive cassa/ (residui +previsioni definitive competenza- FPV)	**Capacità di pagamento a consuntivo:** (Pagam. c/comp+ Pagam. c/residui)/ (Impegni + residui definitivi iniziali)	**Capacità di pagamento delle spese nell'esercizio:** Pagam. c/comp/ Impegni	**Capacità di pagamento delle spese esigibili negli esercizi precedenti:** Pagam. c/residui / residui definitivi iniziali
Missione 60 Anticipazioni finanziarie	01	Restituzione anticipazione di tesoreria	0,00	100,00	0,00	0,00	0,00
	TOTALE MISSIONE 60 Anticipazioni finanziarie		**0,00**	**100,00**	**0,00**	**0,00**	**0,00**
Missione 99 Servizi per conto terzi	01	Servizi per conto terzi - Partite di giro	100,00	100,00	97,17	99,12	73,20
	02	Anticipazioni per il finanziamento del sistema sanitario nazionale	0,00	0,00	0,00	0,00	0,00
	TOTALE MISSIONE 99 Servizi per conto terzi		**100,00**	**100,00**	**97,17**	**99,12**	**73,20**

Denominazione Ente: _____

Allegato n. 2/e

Piano degli indicatori di bilancio

Quadro sinottico - Rendiconto finanziario - Allegato n. 2

Macro indicatore di primo livello	Nome indicatore	Calcolo indicatore	Fase di osservazione e unità di misura	Tempo di osservazione	Tipo	Spiegazione dell'indicatore	Note
1 Rigidità strutturale di bilancio	1.1 Incidenza spese rigide (ripiano disavanzo, personale e debito) su entrate correnti	**[ripiano disavanzo a carico dell'esercizio + Impegni (Macroaggregati 1.1 "Redditi di lavoro dipendente" + pdc 1.02.01.01.000 "IRAP" – FPV entrata concernente il Macroaggregato 1.1 + FPV personale in uscita 1.1 + 1.7 "Interessi passivi" + Titolo 4 Rimborso prestiti)] / (Accertamenti primi tre titoli Entrate)**	Impegni / Accertamenti (%)	Rendiconto	S	Incidenza spese rigide (personale e debito) su entrate correnti	
2 Entrate correnti	2.1 Incidenza degli accertamenti di parte corrente sulle previsioni iniziali di parte corrente	**Totale accertamenti primi tre titoli di entrata / Stanziamenti iniziali di competenza dei primi tre titoli delle Entrate**	Accertamenti / stanziamenti di competenza (%)	Rendiconto	S	Incidenza degli accertamenti di parte corrente sulle previsioni iniziali di parte corrente	
	2.2 Incidenza degli accertamenti di parte corrente sulle previsioni definitive di parte corrente	**Totale accertamenti primi tre titoli di entrata / Stanziamenti definitivi di competenza dei primi tre titoli delle Entrate**	Accertamenti / stanziamenti di competenza (%)	Rendiconto	S	Incidenza degli accertamenti di parte corrente sulle previsioni definitive di parte corrente	
	2.3 Incidenza degli accertamenti delle entrate proprie sulle previsioni iniziali di parte corrente	**Totale accertamenti (pdc E.1.01.00.00.000 "Tributi" – "Compartecipazioni di tributi" E.1.01.04.00.000 + E.3.00.00.00.000 "Entrate extratributarie") / Stanziamenti iniziali di competenza dei primi tre titoli delle Entrate**	Accertamenti / stanziamenti di competenza (%)	Rendiconto	S	Incidenza degli accertamenti delle entrate proprie sulle previsioni iniziali di parte corrente	
	2.4 Incidenza degli accertamenti delle entrate proprie sulle previsioni definitive di parte corrente	**Totale accertamenti (pdc E.1.01.00.00.000 "Tributi" – "Compartecipazioni di tributi" E.1.01.04.00.000 + E.3.00.00.00.000 "Entrate extratributarie") / Stanziamenti definitivi di competenza dei primi tre titoli delle Entrate**	Accertamenti / stanziamenti di competenza (%)	Rendiconto	S	Incidenza degli accertamenti delle entrate proprie sulle previsioni definitive di parte corrente	
	2.5 Incidenza degli incassi correnti sulle previsioni iniziali di parte corrente	**Totale incassi c/competenza e c/residui dei primi tre titoli di entrata / Stanziamenti iniziali di cassa dei primi tre titoli delle Entrate**	Incassi / stanziamenti di cassa	Rendiconto	S	Incidenza degli incassi correnti sulle previsioni iniziali di parte corrente	
	2.6 Incidenza degli incassi correnti sulle previsioni definitive di parte corrente	**Totale incassi c/competenza e c/residui primi tre titoli di entrata / Stanziamenti definitivi di cassa dei primi tre titoli delle Entrate**	Incassi / stanziamenti di cassa (%)	Rendiconto	S	Incidenza degli incassi correnti sulle previsioni definitive di parte corrente	
	2.7 Incidenza degli incassi delle entrate proprie sulle previsioni iniziali di parte corrente	**Totale incassi c/competenza e c/residui (pdc E.1.01.00.00.000 "Tributi" – "Compartecipazioni di tributi" E.1.01.04.00.000 + E.3.00.00.00.000 "Entrate extratributarie") / Stanziamenti iniziali di cassa dei primi tre titoli delle Entrate**	Incassi / stanziamenti di cassa (%)	Rendiconto	S	Incidenza degli incassi delle entrate proprie sulle previsioni iniziali di parte corrente	
	2.8 Incidenza degli incassi delle entrate proprie sulle previsioni definitive di parte corrente	**Totale incassi c/competenza e c/residui (pdc E.1.01.00.00.000 "Tributi" – "Compartecipazioni di tributi" E.1.01.04.00.000 + E.3.00.00.00.000 "Entrate extratributarie") / Stanziamenti definitivi di cassa dei primi tre titoli delle Entrate**	Incassi / stanziamenti di cassa (%)	Rendiconto	S	Incidenza degli incassi delle entrate proprie sulle previsioni definitive di parte corrente	
3 Anticipazioni dell'Istituto tesoriere	3.1 Utilizzo medio	**Sommatoria degli utilizzi giornalieri delle anticipazioni nell'esercizio / (365 x max previsto dalla norma)**	Incassi (%)	Rendiconto	S	Utilizzo medio giornaliero delle anticipazioni di tesoreria nel corso dell'esercizio rapportate al massimo valore di ricorso alle stesse consentito dalla normativa di riferimento	dati extracontabili
	3.2 Anticipazione chiuse solo contabilmente	**Anticipazione di tesoreria all'inizio dell'esercizio successivo / max previsto dalla norma**	Incassi (%)	Rendiconto	S	Livello delle anticipazioni rispetto a quanto previsto dalla normativa vigente (3/12 degli accertamenti dei primi tre titoli delle entrate del penultimo anno precedente).	

Denominazione Ente: _____

Allegato n. 2/e

Piano degli indicatori di bilancio

Quadro sinottico - Rendiconto finanziario - Allegato n. 2

Macro indicatore di primo livello	Nome indicatore	Calcolo indicatore	Fase di osservazione e unità di misura	Tempo di osservazione	Tipo	Spiegazione dell'indicatore	Note
4 Spesa di personale	4.1 Incidenza della spesa di personale sulla spesa corrente	**(Macr. 1.1 + pdc 1.02.01.01 "IRAP" + FPV personale in uscita 1.1 – FPV personale in entrata concernente il Macr. 1.1)** / **(Titolo I – FCDE corrente + FPV macroaggr. 1.1 – FPV di entrata concernente il mac 1.1)**	Impegno (%)	Rendiconto	S	Valutazione dell'incidenza della spesa di personale di competenza dell'anno rispetto al totale della spesa corrente. Entrambe le voci sono al netto del salario accessorio pagato nell'esercizio ma di competenza dell'esercizio precedente, e ricomprendono la quota di salario accessorio di competenza dell'esercizio ma la cui erogazione avverrà nell'esercizio successivo.	
	4.2 Incidenza del salario accessorio ed incentivante	**(pdc 1.01.01.004 + 1.01.01.008 "indennità e altri compensi personale a tempo determinato e indeterminato" + pdc 1.01.01.003 + 1.01.01.007 "straordinario personale a tempo determinato e indeterminato" + FPV in uscita Macr. 1.1 – FPV di entrata concernente il Macr. 1.1)** / **(Macr. 1.1 + pdc 1.02.01.01 "IRAP" + FPV in uscita concernente il Macroaggregato 1.1 – FPV in entrata concernente il Macroaggregato 1.1)**	Impegno (%)	Rendiconto	S	Incidenza del salario accessorio ed incentivante rispetto al totale della spesa di personale	
	4.3 Incidenza della spesa per personale flessibile	**(pdc 1.03.02.010.000 "Consulenze" + pdc 1.03.02.12.000 "lavoro flessibile/LSU/Lavoro interinale" + pdc U.1.03.02.11.000 "Prestazioni professionali e specialistiche")** / **(Macr. 1.1 + pdc 1.02.01.01.000 " IRAP" + FPV in uscita concernente il macr. 1.1 – FPV in entrata macr. 1.1)**	Impegno (%)	Rendiconto	S	Indica come gli enti soddisfano le proprie esigenze di risorse umane, mixando le varie alternative contrattuali più rigide (personale dipendente) o meno rigide (forme di lavoro flessibile)	
	4.4 Spesa di personale procapite (Indicatore di equilibrio dimensionale)	**Macr 1.1 "Redditi di lavoro dipendente"** / **popolazione residente**	Impegno / Popolazione residente (€)	Rendiconto. Popolazione al 1° gennaio dell'esercizio di riferimento o, se non disponibile, al 1° gennaio dell'ultimo anno disponibile	S	Valutazione della spesa procapite dei redditi da lavoro dipendente	
5 Esternalizzazione dei servizi	5.1 Indicatore di esternalizzazione dei servizi	**(pdc U.1.03.02.15.000 "Contratti di servizio pubblico" + pdc U.1.04.03.01.000 "Trasferimenti correnti a imprese controllate" + pdc U.1.04.03.02.000 "Trasferimenti correnti a altre imprese partecipate")** / **totale spese Titolo I**	Impegno (%)	Rendiconto	S	Valutazione del ricorso a enti esterni all'amministrazione per la gestione e l'erogazione di servizi alla collettività	
6 Interessi passivi	6.1 Incidenza degli interessi passivi sulle entrate correnti	**Impegni Macroaggregato 1.7 "Interessi passivi"** / **Accertamenti primi tre titoli delle Entrate ("Entrate correnti")**	Impegno / Accertamento (%)	Rendiconto	S	Valutazione dell'incidenza della spesa per Interessi passivi sul totale delle entrate correnti	
	6.3 Incidenza degli interessi passivi sulle anticipazioni sul totale della spesa per interessi passivi	**pdc U.1.07.06.04.000 "Interessi passivi su anticipazioni di tesoreria"** / **Impegni Macroaggregato 1.7 "Interessi passivi"**	Impegno (%)	Rendiconto	S	Valutazione dell'incidenza degli interessi su anticipazioni sul totale della spesa per interessi passivi	
	6.4 Incidenza interessi di mora sul totale della spesa per interessi passivi	**pdc U.1.07.06.02.000 "Interessi di mora"** / **Macroaggregato 1.7 "Interessi passivi"**	Impegno (%)	Rendiconto	S	Valutazione dell'incidenza degli interessi di mora sul totale della spesa per interessi passivi	
7 Investimenti	7.1 Incidenza investimenti sul totale della spesa corrente e in conto capitale	**(Macroaggregato 2.2 "Investimenti fissi lordi e acquisto di terreni" + Macroaggregato 2.3 "Contributi agli investimenti"** / **totate Impegni Titoli I+II**	Impegni e pagamenti (%)	Rendiconto	S	Valutazione dell'incidenza della spesa per investimenti sul totale della spesa (corrente e in conto capitale)	
	7.2 Investimenti diretti procapite (Indicatore di equilibrio dimensionale)	**Impegni Macroaggregato 2.2 "Investimenti fissi lordi e acquisto di terreni"** / **popolazione residente**	Impegni / Popolazione residente (€)	Rendiconto. Popolazione al 1° gennaio dell'esercizio di riferimento o, se non disponibile, al 1° gennaio dell'ultimo anno disponibile	S	Quota procapite degli investimenti diretti dell'ente	

Denominazione Ente: _____

Allegato n. 2/e

Piano degli indicatori di bilancio

Quadro sinottico - Rendiconto finanziario - Allegato n. 2

Macro indicatore di primo livello	Nome indicatore	Calcolo indicatore	Fase di osservazione e unità di misura	Tempo di osservazione	Tipo	Spiegazione dell'indicatore	Note
	7.3 Contributi agli investimenti procapite (Indicatore di equilibrio dimensionale)	**Impegni per Macroaggregato 2.2 "Contributi agli investimenti"** / **popolazione residente**	Impegni / Popolazione residente (€)	Rendiconto. Popolazione al 1° gennaio dell'esercizio di riferimento o, se non disponibile, al 1° gennaio dell'ultimo anno disponibile	S	Quota procapite dei contributi agli investimenti	
	7.4 Investimenti complessivi procapite (Indicatore di equilibrio dimensionale)	**Impegni (Macroaggregato 2.2 "Investimenti fissi lordi e acquisto di terreni" + Macroaggregato 2.3 "Contributi agli investimenti")** / **popolazione residente (dell'esercizio di riferimento o, se non disponibile, riferita all'ultimo dato disponibile)**	Impegni / Popolazione residente (€)	Rendiconto. Popolazione al 1° gennaio dell'esercizio di riferimento o, se non disponibile, al 1° gennaio dell'ultimo anno disponibile	S	Quota procapite degli investimenti complessivi dell'ente	
	7.5 Quota investimenti complessivi finanziati dal risparmio corrente	**Margine corrente di competenza / Impegni + relativi FPV (Macroaggregato 2.2 "Investimenti fissi lordi e acquisto di terreni" + Macroaggregato 2.3 "Contributi agli investimenti")**	Margine corrente di competenza / Impegni + FPV (%)	Rendiconto	S	Quota investimenti complessivi finanziati dal risparmio corrente	(9) Indicare al numeratore solo la quota del finanziamento destinata agli investimenti. Il denominatore, comprensivo della quota del FPV, non considera gli impegni riguardanti gli investimenti e i contributi agli investimenti finanziati nell'esercizio dal FPV. Nel primo esercizio del bilancio, il margine corrente è pari alla differenza tra le entrate correnti e le spese correnti. Titoli (I+II+III) dell'entrata - Titolo I della spesa . Negli esercizi successivi al primo si fa riferimento al margine corrente consolidato (di cui al principio contabile generale della competenza finanziaria).
	7.6 Quota investimenti complessivi finanziati dal saldo positivo delle partite finanziarie	**Saldo positivo delle partite finanziarie / Impegni + relativi FPV (Macroaggregato 2.2 "Investimenti fissi lordi e acquisto di terreni" + Macroaggregato 2.3 "Contributi agli investimenti")**	Saldo positivo delle partite finanziarie / Impegni +FPV (%)	Rendiconto	S	Quota investimenti complessivi finanziati dal saldo positivo delle partite finanziarie	(9) Indicare al numeratore solo la quota del finanziamento destinata agli investimenti. Il denominatore, comprensivo della quota del FPV, non considera gli impegni riguardanti gli investimenti e i contributi agli investimenti finanziati nell'esercizio dal FPV. Il saldo positivo delle partite finanziarie è pari alla differenza tra il TItolo V delle entrate e il titolo III delle spese
	7.7 Quota investimenti complessivi finanziati da debito	**Accertamenti (Titolo 6 "Accensione prestiti" - Categoria 6.02.02 "Anticipazioni" - Categoria 6.03.03 "Accensione prestiti a seguito di escussione di garanzie" - Accensioni di prestiti da rinegoziazioni)** / **Impegni + relativi FPV (Macroaggregato 2.2 "Investimenti fissi lordi e acquisto di terreni" + Macroaggregato 2.3 "Contributi agli investimenti")**	Accertamenti / Impegni + FPV (%)	Rendiconto	S	Quota investimenti complessivi finanziati da debito	(9) Indicare al numeratore solo la quota del finanziamento destinata agli investimenti. Il denominatore, comprensivo della quota del FPV, non considera gli impegni riguardanti gli investimenti e i contributi agli investimenti finanziati nell'esercizio dal FPV. Il dato delle Accensioni di prestiti da rinegoziazioni è di natura extracontabile
8 Analisi dei residui	**8.1 Incidenza nuovi residui passivi di parte corrente su stock residui passivi correnti**	**Totale residui passivi titolo 1 di competenza dell'esercizio** / **Totale residui passivi titolo 1 al 31 dicembre**	Residui passivi di competenza / Stock residui passivi (%)	Rendiconto	S	Incidenza dei residui sulla quota di impegni registrati nell'esercizio per ogno titoli di I livello di spesa	
	8.2 Incidenza nuovi residui passivi in c/capitale su stock residui passivi in conto capitale al 31 dicembre	**Totale residui passivi titolo 2 di competenza dell'esercizio** / **Totale residui titolo 2 al 31 dicembre**	Residui passivi di competenza / Stock residui passivi (%)	Rendiconto	S	Incidenza dei residui attivi sulla quota di accertamenti registrati nell'esercizio per ogno titoli di I livello di entrata	
	8.3 Incidenza nuovi residui passivi per incremento attività finanziarie su stock residui passivi per incremento attività finanziarie al 31 dicembre	**Totale residui passivi titolo 3 di competenza dell'esercizio** / **Totale residui passivi titolo 3 al 31 dicembre**	Residui passivi di competenza / Stock residui passivi (%)	Rendiconto	S	Incidenza dei residui passivi sul totale di impegni registrati nell'esercizio	
	8.4 Incidenza nuovi residui attivi di parte corrente su stock residui attivi di parte corrente	**Totale residui attivi titoli 1,2,3 di competenza dell'esercizio** / **Totale residui attivi titoli 1, 2 e 3 al 31 dicembre**	Residui attivi di competenza / Stock residui attivi (%)	Rendiconto	S	Incidenza dei residui attivi sul totale di accertamenti registrati nell'esercizio	
	8.5 Incidenza nuovi residui attivi in c/capitale su stock residui attivi in c/capitale	**Totale residui attivi titolo 4 di competenza dell'esercizio** / **Totale residui attivi titolo 4 al 31 dicembre**	Residui attivi di competenza / Stock residui attivi (%)	Rendiconto	S	Incidenza della formazione di nuovi residui attivi in c/capitale nell'esercizio rispetto allo stock di residui attivi in c/capitale al 31 dicembre	
	8.6 Incidenza nuovi residui attivi per riduzione di attività finanziarie su stock residui attivi per riduzione di attività finanziarie	**Totale residui attivi titolo 5 di competenza dell'esercizio** / **Totale residui attivi titolo 5 al 31 dicembre**	Residui attivi di competenza / Stock residui attivi (%)	Rendiconto	S	Incidenza della formazione di nuovi residui attivi per riduzione di attività finanziarie rispetto allo stock di residui attivi per riduzione di attività finanziarie al 31 dicembre	

Piano degli indicatori di bilancio

Quadro sinottico - Rendiconto finanziario - Allegato n. 2

Macro indicatore di primo livello	Nome indicatore	Calcolo indicatore	Fase di osservazione e unità di misura	Tempo di osservazione	Tipo	Spiegazione dell'indicatore	Note
9 Smaltimento debiti non finanziari	9.1 Smaltimento debiti commerciali nati nell'esercizio	**Pagamenti di competenza (Macroaggregati 1.3 "Acquisto di beni e servizi" + 2.2 "Investimenti fissi lordi e acquisto di terreni") / Impegni di competenza (Macroaggregati 1.3 "Acquisto di beni e servizi" + 2.2 "Investimenti fissi lordi e acquisto di terreni")**	Pagamenti di competenza / Impegni di competenza (%)	Rendiconto	S	Capacità dell'ente di provvedere al pagamento di debiti esigibili nel corso dell'esercizio nell'ambito del medesimo esercizio	
	9.2 Smaltimento debiti commerciali nati negli esercizi precedenti	**Pagamenti c/residui (Macroaggregati 1.3 "Acquisto di beni e servizi" + 2.2 "Investimenti fissi lordi e acquisto di terreni") / stock residui al 1° gennaio (Macroaggregati 1.3 "Acquisto di beni e servizi" + 2.2 "Investimenti fissi lordi e acquisto di terreni")**	Pagamenti in c/residui / Stock residui (%)	Rendiconto	S	Capacità dell'ente di provvedere allo smaltimento dei residui relativi ad anni precedenti nel corso dell'esercizio oggetto di osservazione	
	9.3 Smaltimento debiti verso altre amministrazioni pubbliche nati nell'esercizio	**Pagamenti di competenza [Trasferimenti correnti a Amministrazioni Pubbliche (U.1.04.01.00.000) + Trasferimenti di tributi (U.1.05.00.00.000) + Fondi perequativi (U.1.06.00.00.000) + Contributi agli investimenti a Amministrazioni pubbliche (U.2.03.01.00.000) + Altri trasferimenti in conto capitale (U.2.04.01.00.000 + U.2.04.11.00.000 + U.2.04.16.00.000 + U.2.04.21.00.000)] / Impegni di competenza [Trasferimenti correnti a Amministrazioni Pubbliche (U.1.04.01.00.000) + Trasferimenti di tributi (U.1.05.00.00.000) + Fondi perequativi (U.1.06.00.00.000) + Contributi agli investimenti a Amministrazioni pubbliche (U.2.03.01.00.000) + Altri trasferimenti in conto capitale (U.2.04.01.00.000 + U.2.04.11.00.000 + U.2.04.16.00.000 + U.2.04.21.00.000)]**	Pagamenti di competenza / Impegni di competenza (%)	Rendiconto	S	Capacità di smaltimento, nell'esercizio, dei debiti non commerciali di competenza del medesimo esercizio, di parte corrente e in conto capitale, maturati dall'ente nei confronti di un'altra amministrazione pubblica	
	9.4 Smaltimento debiti verso altre amministrazioni pubbliche nati negli esercizi precedenti	**Pagamenti in c/residui [Trasferimenti correnti a Amministrazioni Pubbliche (U.1.04.01.00.000) + Trasferimenti di tributi (U.1.05.00.00.000) + Fondi perequativi (U.1.06.00.00.000) + Contributi agli investimenti a Amministrazioni pubbliche (U.2.03.01.00.000) + Altri trasferimenti in conto capitale (U.2.04.01.00.000 + U.2.04.11.00.000 + U.2.04.16.00.000 + U.2.04.21.00.000)] / stock residui al 1° gennaio [Trasferimenti correnti a Amministrazioni Pubbliche (U.1.04.01.00.000) + Trasferimenti di tributi (U.1.05.00.00.000) + Fondi perequativi (U.1.06.00.00.000) + Contributi agli investimenti a Amministrazioni pubbliche (U.2.03.01.00.000) + Altri trasferimenti in conto capitale (U.2.04.01.00.000 + U.2.04.11.00.000 + U.2.04.16.00.000 + U.2.04.21.00.000)]**	Pagamenti in c/residui / Stock residui (%)	Rendiconto	S	Capacità di smaltimento dello stock dei debiti non commerciali, di parte corrente e in conto capitale, maturati dall'ente nei confronti di un'altra amministrazione pubblica negli anni precedenti quello di osservazione	
	9.5 Indicatore annuale di tempestività dei pagamenti *(di cui al Comma 1, dell'articolo 9, Decreto del Presidente del Consiglio dei Ministri del 22 settembre 2014)*	**Somma, per ciascuna fattura emessa a titolo corrispettivo di una transazione commerciale, dei giorni effettivi intercorrenti tra la data di scadenza della fattura o richiesta equivalente di pagamento e la data di pagamento ai fornitori moltiplicata per l'importo dovuto, rapportata alla somma degli importi pagati nel periodo di riferimento.**	Giorni	Rendiconto	S	Indica, a livello annuale, la tempestività nei pagamenti da parte dell'amministrazione	
10 Debiti finanziari	10.1 Incidenza estinzioni anticipate debiti finanziari	**Impegni per estinzioni anticipate / Debito da finanziamento al 31 dicembre anno precedente (2)**	Impegni su stock (%)	Rendiconto	S	Incidenza delle estinzioni anticipate di debiti finanziari sul totale dei debiti da finanziamento al 31/12	(2) Il debito da finanziamento è apri alla Lettera D1 dello stato patrimoniale passivo. Gli enti locali delle Autonomie speciali che adottano il DLgs 118/2011 a decorrere dal 2016 elaborano l'indicatore a decorrere dal 2017.
	10.2 Incidenza estinzioni ordinarie debiti finanziari	**(Totale impegni Titolo 4 della spesa – Impegni estinzioni anticipate) / Debito da finanziamento al 31 dicembre anno precedente (2)**	Impegni su stock (%)	Rendiconto	S	Incidenza delle estinzioni ordinarie di debiti finanziari sul totale dei debiti da finanziamento al 31/12, al netto delle estinzioni anticipate	(2) Il debito da finanziamento è apri alla Lettera D1 dello stato patrimoniale passivo. Gli enti locali delle Autonomie speciali che adottano il DLgs 118/2011 a decorrere dal 2016 elaborano l'indicatore a decorrere dal 2017.

Allegato n. 2/e

Piano degli indicatori di bilancio

Quadro sinottico - Rendiconto finanziario - Allegato n. 2

Macro indicatore di primo livello	Nome indicatore	Calcolo indicatore	Fase di osservazione e unità di misura	Tempo di osservazione	Tipo	Spiegazione dell'indicatore	Note
	10.3 Sostenibilità debiti finanziari	**Impegni [(Totale 1.7 "Interessi passivi" – "Interessi di mora" (U.1.07.06.02.000) – "Interessi per anticipazioni prestiti" (U.1.07.06.04.000) + Titolo 4 della spesa – estinzioni anticipate) – (Accertamenti Entrate categoria E.4.02.06.00.000 "Contributi agli investimenti direttamente destinati al rimborso di prestiti da amministrazioni pubbliche" +"Trasferimenti in conto capitale per assunzione di debiti dell'amministrazione da parte di amministrazioni pubbliche" (E.4.03.01.00.000) + "Trasferimenti in conto capitale da parte di amministrazioni pubbliche per cancellazione di debiti dell'amministrazione" (E.4.03.04.00.000)]** / **Accertamenti Titoli nn. 1, 2 e 3**	Impegni su accertamenti (%)	Rendiconto	S	Valutazione della sostenibilità dei debiti finanziari contratti dall'ente	
	10.4 Indebitamento procapite	**Debito di finanziamento al 31/12 (2)** / **popolazione residente (al 1° gennaio dell'esercizio di riferimento o, se non disponibile, al 1° gennaio dell'ultimo anno disponibile)**	Debito / Popolazione residente (€)	Rendiconto	S	Valutazione del livello di indebitamento pro capite dell'amministrazione	
11 Composizione dell'avanzo di amministrazione (4)	11.1 Incidenza quota libera di parte corrente nell'avanzo	**Quota libera di parte corrente dell'avanzo** / **Avanzo di amministrazione (5)**	Quota libera di parte corrente dell'avanzo / Avanzo di amministrazione (%)	Rendiconto	S		(4) Da compilare solo se la voce E, dell'allegato al rendiconto concernente il risultato di amministrazione è positivo o pari a 0. (5) La quota libera di parte corrente del risultato di amministrazione è pari alla voce E riportata nell'allegato a) al rendiconto. Il risultato di amministrazione è pari alla lettera A del predetto allegato a)
	11.2 Incidenza quota libera in c/capitale nell'avanzo	**Quota libera in conto capitale dell'avanzo /Avanzo di amministrazione (6)**	Quota libera in conto capitale dell'avanzo /Avanzo di amministrazione (%)	Rendiconto	S		(4) Da compilare solo se la voce E, dell'allegato al rendiconto concernente il risultato di amministrazione è positivo o pari a 0. (6) La quota libera in c/capitale del risultato di amministrazione è pari alla voce D riportata nell'allegato a) al rendiconto. Il risultato di amministrazione è pari alla lettera A riportata nel predetto allegato a).
	11.3 Incidenza quota accantonata nell'avanzo	**Quota accantonata dell'avanzo** / **Avanzo di amministrazione (7)**	Quota accantonata dell'avanzo / Avanzo di amministrazione (%)	Rendiconto	S		(4) Da compilare solo se la voce E, dell'allegato al rendiconto concernente il risultato di amministrazione è positivo o pari a 0. (7) La quota accantonata del risultato di amministrazione è pari alla voce B riportata nell'allegato a) al rendiconto. Il risultato di amministrazione è pari alla lettera A del predetto allegato a).
	11.4 Incidenza quota vincolata nell'avanzo	**Quota vincolata dell'avanzo** / **Avanzo di amministrazione (8)**	Quota vincolata dell'avanzo / Avanzo di amministrazione (%)	Rendiconto	S		(4) Da compilare solo se la voce E, dell'allegato al rendiconto concernente il risultato di amministrazione è positivo o pari a 0. (8) La quota vincolata del risultato di amministrazione è pari alla voce C riportata nell'allegato a) al rendiconto. Il risultato di amministrazione è pari alla lettera A riportata nel predetto allegato a).
12 Disavanzo di amministrazione	12.1 Quota disavanzo ripianato nell'esercizio	**(Disavanzo di amministrazione esercizio precedente – Disavanzo di amministrazione esercizio in corso)** / **Totale Disavanzo eserczio precedente (3)**		Rendiconto	S	Quota di disavanzo ripianato nell'esercizio valutata quale differenza tra il disavanzo iniziale al 1° gennaio e quello alla fine dell'esercizio	'(3) Indicatore da rappresentare solo se di importo >0. Il disavanzo è determinato facendo riferimento all'importo di cui alla lettera E dell'allegato al rendiconto riguardante il risultato di amministrazione dell'esercizio di riferimento, al netto del disavanzo da debito autorizzato e non contratto.
	12.2 Incremento del disavanzo rispetto all'esercizio precedente	**(Disavanzo di amministrazione esercizio in corso – Disavanzo di amministrazione esercizio precedente)** / **Totale Disavanzo eserczio precedente (3)**		Rendiconto	S	Valutazione dell'incremento del disavanzo nell'esercizio rispetto al saldo dell'esercizio al 1° gennaio	'(3) Indicatore da rappresentare solo se di importo >0. Il disavanzo è determinato facendo riferimento all'importo di cui alla lettera E dell'allegato al rendiconto riguardante il risultato di amministrazione dell'esercizio di riferimento, al netto del disavanzo da debito autorizzato e non contratto.

Allegato n. 2/e

Piano degli indicatori di bilancio

Quadro sinottico - Rendiconto finanziario - Allegato n. 2

Macro indicatore di primo livello	Nome indicatore	Calcolo indicatore	Fase di osservazione e unità di misura	Tempo di osservazione	Tipo	Spiegazione dell'indicatore	Note
	12.3 Sostenibilità patrimoniale del disavanzo	**Totale disavanzo di amministrazione (3)** / **Patrimonio netto (1)**		Rendiconto	S	Valutazione del rapporto tra il disavanzo di amministrazione rilevato nell'esercizio e il patrimonio netto dell'ente	(1) Il Patrimonio Netto è pari alla Lettera A) dello stato patrimoniale passivo. Le Autonomie speciali e i loro enti locali e strumentali che adottano il DLgs 118/2011 a decorrere dal 2016 elaborano l'indicatore a decorrere dal 2017. '(3) Indicatore da rappresentare solo se di importo >0. Il disavanzo è determinato facendo riferimento all'importo di cui alla lettera E dell'allegato al rendiconto riguardante il risultato di amministrazione dell'esercizio di riferimento, al netto del disavanzo da debito autorizzato e non contratto.
	12.4 Sostenibilità disavanzo effettivamente a carico dell'esercizio	**Disavanzo iscritto in spesa del conto del bilancio / Accertamenti dei titoli 1, 2 e 3 delle entrate**		Rendiconto	S	Valutazione della sostenibilità del disavanzo effettivamente a carico dell'esercizio quale rapporto tra il disavanzo iscritto in spesa (stanziamento definitivo) e il totale degli accertamenti per i primi tre titoli di entrata	
13 Debiti fuori bilancio	13.1 Debiti riconosciuti e finanziati	**Importo Debiti riconosciuti e finanziati** / **Totale impegni titolo I e titolo II**	Debiti riconosciuti e finanziati / impegni (%)	Rendiconto	S	Valutazione dello stock di debiti fuori bilancio riconosciuti e finanziati in relazione al totale degli impegni correnti e in c/ capitale	
	13.2 Debiti in corso di riconoscimento	**Importo debiti fuori bilancio in corso di riconoscimento** / **Totale accertamento entrate dei titoli 1, 2 e 3**	debiti fuori bilancio in corso di riconoscimento / Accertamenti (%)	Rendiconto	S	Debiti in corso di riconoscimento	Dati extracontabili risultanti, ad esempio, da delibera di giunta o da schema di delibera presentato in consiglio
	13.3 Debiti riconosciuti e in corso di finanziamento	**Importo Debiti fuori bilancio riconosciuti e in corso di finanziamento** / **Totale accertamento entrate dei titoli 1, 2 e 3**	Debiti fuori bilancio riconosciuti e in corso di finanziamento / Accertamenti (%)	Rendiconto	S	Debiti riconosciuti e in corso di finanziamento	Dati extracontabili risultanti, ad esempio, delibera di consiglio con copertura differita o rinviata
14 Fondo pluriennale vincolato	14.1 Utilizzo del FPV	**(Fondo pluriennale vincolato corrente e capitale iscritto in entrata del bilancio - Quota del fondo pluriennale vincolato corrente e capitale non utilizzata nel corso dell'esercizio e rinviata agli esercizi successivi)]** / **Fondo pluriennale vincolato corrente e capitale iscritto in entrata nel bilancio**	Importi indicati nell'Allegato al rendiconto concernente il FPV (%)	Rendiconto	S	Utilizzo del FPV	Il valore del "Fondo pluriennale vincolato corrente e capitale iscritto in entrata del bilancio" è riferibile a quello riportato nell'allegato b dell'allegato n. 10 del DLGS n. 118/2011 alla colonna a "Fondo pluriennale vincolato al 31 dicembre dell'esercizio N-1". La "Quota del fondo pluriennale vincolato corrente e capitale non utilizzata nel corso dell'esercizio e rinviata agli esercizi successivi" è riferibile a quello riportato nell'allegato b dell'allegato n. 10 del DLGS n. 118/2011 alla colonna c "Quota del fondo pluriennale vincolato al 31 dicembre dell'esercizio N-1 rinviata all'esercizio N+1 e successivi".
15 Partite di giro e conto terzi	15.1 Incidenza partite di giro e conto terzi in entrata	**Totale accertamenti Entrate per conto terzi e partite di giro – Entrate derivanti dalla gestione degli incassi vincolati degli enti locali (E.9.01.99.06.000)** / **Totale accertamenti primi tre titoli di entrata**	accertamenti (%)	Rendiconto	S	Valutazione dell'incidenza delle entrate per partire di giro e conto terzi sul totale delle entrate correnti	
	15.2 Incidenza partite di giro e conto terzi in uscita	**Totale impegni Uscite per conto terzi e partite di giro – Uscite derivanti dalla gestione degli incassi vincolati degli enti locali (U.7.01.99.06.000)** / **Totale impegni primo titolo di spesa**	impegni (%)	Rendiconto	S	Valutazione dell'incidenza delle spese per partire di giro e conto terzi sul totale delle spese correnti	

ALLEGATO N.5



COMUNE DI SANTA GIUSTA
Provincia di Oristano

RENDICONTO DELLA GESTIONE 2016

Spese di rappresentanza

ALLEGATO

SCHEMA TIPO DEL PROSPETTO

(Denominazione dell'ente) COMUNE DI SANTA GIUSTA

Provincia di ORISTANO

ELENCO DELLE SPESE DI RAPPRESENTANZA SOSTENUTE DAGLI ORGANI DI GOVERNO DELL'ENTE NELL'ANNO 2016

(articolo 16, comma 26, del decreto legge 13 agosto 2011, n. 138)

Delibera di approvazione regolamento n. 16 del 27/05/2013 *(Indicare gli estremi del regolamento dell'ente (se risulti adottato) che disciplina le spese di rappresentanza)*

SPESE DI RAPPRESENTANZA SOSTENUTE NELL'ANNO 2016 [1]

Descrizione dell'oggetto della spesa	Occasione in cui la spesa è stata sostenuta	Importo della spesa *(euro)*
ACQUISTO PRODOTTI ITTICI PER PRANZO AUTORITA'	CONVEGNO "FESTA DELLE LAGUNE"	€ 130,00
ACQUISTO PERGAMENE E CORNICE PER ONORIFICENZA VIGILI DEL FUOCO	CONSEGNA ONORIFICENZA VIGILI DEL FUOCO	€ 7,00
ACQUISTO ROSETTE RIPRODUCENTI I COLORI DELLO STEMMA DEL COMUNE E IMMAGINE PATRONA	SARTIGLIA 2016	€ 135,00
PRANZO AI RAPPRESENTANTI EE.LL.	CONVEGNO CENTRO CIVICO 17.12.2016	200,00
REALIZZAZIONE CORONA ALLORO E COMPOSIZIONE FLOREALE	COMMEMORAZIONE CADUTI IN GUERRA E DEFUNTI	€ 420,00
Totale delle spese sostenute		**€ 892,00**

DATA 31/12/2016

IL SEGRETARIO DELL'ENTE

COMUNE DI SANTA GIUSTA - Prov. Oristano -

IL RESPONSABILE DEL SERVIZIO FINANZIARIO

L'ORGANO DI REVISIONE ECONOMICO FINANZIARIO [2]

(1) Ai fini dell'elencazione si richiamano i seguenti principi e criteri generali desunti dal consolidato orientamento della giurisprudenza:

- stretta correlazione con le finalità istituzionali dell'ente ;
- sussistenza di elementi che richiedano una proiezione esterna delle attività dell'ente per il migliore perseguimento dei propri fini istituzionali;
- rigorosa motivazione con riferimento allo specifico interesse istituzionale perseguito, alla dimostrazione del rapporto tra l'attività dell'ente e la spesa erogata, nonché alla qualificazione del soggetto destinatario dell'occasione della spesa;
- rispondenza a criteri di ragionevolezza e di congruità rispetto ai fini.

(2) E' richiesta la sottoscrizione di almeno due componenti del collegio, sempreché il regolamento di contabilità non preveda la presenza di tutti i componenti per il funzionamento, ovvero dell'unico revisore nei casi in cui l'organo sia costituito da un solo revisore.

ALLEGATO N.6

COMUNE DI SANTA GIUSTA
Provincia di Oristano

RENDICONTO DELLA GESTIONE 2016

Conto del Tesoriere


01015-0429/0000/00/8460102

01015
TESORERIA 00429 SASSARI N. 3
ENTE 8460102 COMUNE DI SANTA GIUSTA PROVINCIA DI ORISTANO ESERCIZIO 2016

R E N D I C O N T O D E L T E S O R I E R E

TITOLO, TIPOLOGIA	DENOMINAZIONE		RESIDUI ATTIVI AL 1/1/2016 (RS) / PREVISIONI DEFINITIVE DI COMPETENZA (CP) / PREVISIONI DEFINITIVE DI CASSA (CS)		RISCOSSIONI IN C/RESIDUI (RR) / RISCOSSIONI IN C/COMPETENZA (RC) / TOTALE RISCOSSIONI (TR)
TITOLO 1	ENTRATE CORRENTI DI NATURA TRIBUTARIA, CONTRIBUTIVA E PEREQUATIVA				
10101	IMPOSTE, TASSE E PROVENTI ASSIMILATI	RS	906.015,54	RR	144.301,96
		CP	1.092.871,63	RC	684.921,80
		CS	1.998.887,17	TR	829.223,76
10301	FONDI PEREQUATIVI DA AMMINISTRAZIONI CENTRALI	RS	33.413,37	RR	33.336,99
		CP	623.412,83	RC	562.563,15
		CS	656.826,20	TR	595.900,14
10000 TOTALE TITOLO 1	ENTRATE CORRENTI DI NATURA TRIBUTARIA, CONTRIBUTIVA E PEREQUATIVA	RS	939.428,91	RR	177.638,95
		CP	1.716.284,46	RC	1.247.484,95
		CS	2.655.713,37	TR	1.425.123,90
TITOLO 2	TRASFERIMENTI CORRENTI				
20101	TRASFERIMENTI CORRENTI DA AMMINISTRAZIONI PUBBLICHE	RS	886.712,31	RR	803.455,30
		CP	2.081.075,65	RC	1.595.794,46
		CS	2.967.787,96	TR	2.399.249,76
20000 TOTALE TITOLO 2	TRASFERIMENTI CORRENTI	RS	886.712,31	RR	803.455,30
		CP	2.081.075,65	RC	1.595.794,46
		CS	2.967.787,96	TR	2.399.249,76

01015
TESORERIA 00429 SASSARI N. 3
ENTE 8460102 COMUNE DI SANTA GIUSTA PROVINCIA DI ORISTANO ESERCIZIO 2016

R E N D I C O N T O D E L T E S O R I E R E

TITOLO, TIPOLOGIA	DENOMINAZIONE		RESIDUI ATTIVI AL 1/1/2016 (RS) / PREVISIONI DEFINITIVE DI COMPETENZA (CP) / PREVISIONI DEFINITIVE DI CASSA (CS)		RISCOSSIONI IN C/RESIDUI (RR) / RISCOSSIONI IN C/COMPETENZA (RC) / TOTALE RISCOSSIONI (TR)
TITOLO 3	ENTRATE EXTRATRIBUTARIE				
30100	VENDITA DI BENI E SERVIZI E PROVENTI DERIVANTI DALLA GESTIONE DEI BENI	RS	44.512,44	RR	11.331,52
		CP	147.450,00	RC	108.649,93
		CS	191.993,44	TR	119.981,45
30200	PROVENTI DERIVANTI DALL'ATTIVIT` DI CONTROLLO E REPRESSIONE DELLE IRREGOLARIT` E DEGLI ILL	RS	17.452,15	RR	190,54
		CP	31.879,37	RC	1.032,01
		CS	49.331,52	TR	1.222,55
30300	INTERESSI ATTIVI	RS	0,00	RR	0,00
		CP	2.000,00	RC	13,97
		CS	2.000,00	TR	13,97
30500	RIMBORSI E ALTRE ENTRATE CORRENTI	RS	54.829,15	RR	35.845,12
		CP	294.100,00	RC	74.666,00
		CS	348.929,15	TR	110.511,12
30000 TOTALE TITOLO 3	ENTRATE EXTRATRIBUTARIE	RS	116.793,74	RR	47.367,18
		CP	475.429,37	RC	184.361,91
		CS	592.254,11	TR	231.729,09
TITOLO 4	ENTRATE IN CONTO CAPITALE				
40200	CONTRIBUTI AGLI INVESTIMENTI	RS	0,00	RR	0,00
		CP	1.154.350,00	RC	63.600,00
		CS	1.154.350,00	TR	63.600,00
40300	ALTRI TRASFERIMENTI IN CONTO CAPITALE	RS	1.430.830,00	RR	210.477,49
		CP	1.234.283,51	RC	179.736,80
		CS	2.665.113,51	TR	390.214,29

01015
TESORERIA 00429 SASSARI N. 3
ENTE 8460102 COMUNE DI SANTA GIUSTA PROVINCIA DI ORISTANO ESERCIZIO 2016

R E N D I C O N T O D E L T E S O R I E R E

TITOLO, TIPOLOGIA	DENOMINAZIONE		RESIDUI ATTIVI AL 1/1/2016 (RS) / PREVISIONI DEFINITIVE DI COMPETENZA (CP) / PREVISIONI DEFINITIVE DI CASSA (CS)		RISCOSSIONI IN C/RESIDUI (RR) / RISCOSSIONI IN C/COMPETENZA (RC) / TOTALE RISCOSSIONI (TR)
40400	ENTRATE DA ALIENAZIONE DI BENI MATERIALI E IMMATERIALI	RS	637.460,00	RR	60,00
		CP	437.721,48	RC	3.300,90
		CS	1.075.181,48	TR	3.360,90
40500	ALTRE ENTRATE IN CONTO CAPITALE	RS	0,00	RR	0,00
		CP	80.000,00	RC	54.126,50
		CS	80.000,00	TR	54.126,50
40000 TOTALE TITOLO 4	ENTRATE IN CONTO CAPITALE	RS	2.068.290,00	RR	210.537,49
		CP	2.906.354,99	RC	300.764,20
		CS	4.974.644,99	TR	511.301,69
TITOLO 5	ENTRATE DA RIDUZIONE DI ATTIVITA' FINANZIARIE				
50200	RISCOSSIONE CREDITI DI BREVE TERMINE	RS	163.466,48	RR	290,11
		CP	0,00	RC	0,00
		CS	163.466,48	TR	290,11
50000 TOTALE TITOLO 5	ENTRATE DA RIDUZIONE DI ATTIVITA' FINANZIARIE	RS	163.466,48	RR	290,11
		CP	0,00	RC	0,00
		CS	163.466,48	TR	290,11
TITOLO 6	ACCENSIONE PRESTITI				
60300	ACCENSIONE MUTUI E ALTRI FINANZIAMENTI A MEDIO LUNGO TERMINE	RS	18.528,36	RR	0,00
		CP	0,00	RC	0,00
		CS	18.528,36	TR	0,00

01015
TESORERIA 00429 SASSARI N. 3
ENTE 8460102 COMUNE DI SANTA GIUSTA PROVINCIA DI ORISTANO ESERCIZIO 2016

R E N D I C O N T O D E L T E S O R I E R E

TITOLO, TIPOLOGIA	DENOMINAZIONE		RESIDUI ATTIVI AL 1/1/2016 (RS) / PREVISIONI DEFINITIVE DI COMPETENZA (CP) / PREVISIONI DEFINITIVE DI CASSA (CS)		RISCOSSIONI IN C/RESIDUI (RR) / RISCOSSIONI IN C/COMPETENZA (RC) / TOTALE RISCOSSIONI (TR)
60000 TOTALE TITOLO 6	ACCENSIONE PRESTITI	RS	18.528,36	RR	0,00
		CP	0,00	RC	0,00
		CS	18.528,36	TR	0,00
TITOLO 7	ANTICIPAZIONI DA ISTITUTO TESORIERE/CASSIERE				
70100	ANTICIPAZIONI DA ISTITUTO TESORIERE/CASSIERE	RS	0,00	RR	0,00
		CP	1.148.908,74	RC	0,00
		CS	1.148.908,74	TR	0,00
70000 TOTALE TITOLO 7	ANTICIPAZIONI DA ISTITUTO TESORIERE/CASSIERE	RS	0,00	RR	0,00
		CP	1.148.908,74	RC	0,00
		CS	1.148.908,74	TR	0,00
TITOLO 9	TRASFERIMENTI CORRENTI				
90100	ENTRATE PER PARTITE DI GIRO	RS	46,88	RR	46,88
		CP	930.164,57	RC	454.474,57
		CS	930.211,45	TR	454.521,45
90200	ENTRATE PER CONTO TERZI	RS	0,00	RR	0,00
		CP	171.000,00	RC	3.882,57
		CS	171.000,00	TR	3.882,57
90000 TOTALE TITOLO 9	TRASFERIMENTI CORRENTI	RS	46,88	RR	46,88
		CP	1.101.164,57	RC	458.357,14
		CS	1.101.211,45	TR	458.404,02

01015
TESORERIA 00429 SASSARI N. 3
ENTE 8460102 COMUNE DI SANTA GIUSTA PROVINCIA DI ORISTANO ESERCIZIO 2016

R E N D I C O N T O D E L T E S O R I E R E

TITOLO, TIPOLOGIA	DENOMINAZIONE	RESIDUI ATTIVI AL 1/1/2016 (RS) / PREVISIONI DEFINITIVE DI COMPETENZA (CP) / PREVISIONI DEFINITIVE DI CASSA (CS)	RISCOSSIONI IN C/RESIDUI (RR) / RISCOSSIONI IN C/COMPETENZA (RC) / TOTALE RISCOSSIONI (TR)
	TOTALE TITOLI	RS 4.193.266,68	RR 1.239.335,91
		CP 9.429.217,78	RC 3.786.762,66
		CS 13.622.515,46	TR 5.026.098,57

01015
TESORERIA 00429 SASSARI N. 3
ENTE 8460102 COMUNE DI SANTA GIUSTA PROVINCIA DI ORISTANO ESERCIZIO 2016

R E N D I C O N T O D E L T E S O R I E R E

MISSIONE, PROGRAMMA, TITOLO	DENOMINAZIONE		RESIDUI PASSIVI AL 1/1/2016 (RS) / PREVISIONI DEFINITIVE DI COMPETENZA (CP) / PREVISIONI DEFINITIVE DI CASSA (CS)		PAGAMENTI IN C/RESIDUI (PR) / PAGAMENTI IN C/COMPETENZA (PC) / TOTALE PAGAMENTI (TP)	
MISSIONE 01	SERVIZI ISTITUZIONALI, GENERALI E DI GESTIONE					
0101 PROGRAMMA 01	ORGANI ISTITUZIONALI					
TITOLO 1	SERVIZI ISTITUZIONALI, GENERALI E DI GESTIONE - ORGANI ISTITUZIONALI - SPESE CORRENTI	RS	15.752,58	PR	15.427,58	
		CP	105.632,30	PC	44.336,00	
		CS	121.384,88	TP	59.763,58	
TOTALE PROGRAMMA 01	ORGANI ISTITUZIONALI	RS	15.752,58	PR	15.427,58	
		CP	105.632,30	PC	44.336,00	
		CS	121.384,88	TP	59.763,58	
0102 PROGRAMMA 02	SEGRETERIA GENERALE					
TITOLO 1	SERVIZI ISTITUZIONALI, GENERALI E DI GESTIONE - SEGRETERIA GENERALE - SPESE CORRENTI	RS	10.984,41	PR	10.832,42	
		CP	442.434,79	PC	333.809,69	
		CS	398.732,64	TP	344.642,11	
TITOLO 2	SERVIZI ISTITUZIONALI, GENERALI E DI GESTIONE - SEGRETERIA GENERALE - SPESE IN CONTO CAPIT	RS	0,00	PR	0,00	
		CP	26.000,00	PC	3.000,04	
		CS	4.003,40	TP	3.000,04	
TOTALE PROGRAMMA 02	SEGRETERIA GENERALE	RS	10.984,41	PR	10.832,42	
		CP	468.434,79	PC	336.809,73	
		CS	402.736,04	TP	347.642,15	

01015
TESORERIA 00429 SASSARI N. 3
ENTE 8460102 COMUNE DI SANTA GIUSTA PROVINCIA DI ORISTANO ESERCIZIO 2016

R E N D I C O N T O D E L T E S O R I E R E

MISSIONE, PROGRAMMA, TITOLO	DENOMINAZIONE		RESIDUI PASSIVI AL 1/1/2016 (RS) / PREVISIONI DEFINITIVE DI COMPETENZA (CP) / PREVISIONI DEFINITIVE DI CASSA (CS)		PAGAMENTI IN C/RESIDUI (PR) / PAGAMENTI IN C/COMPETENZA (PC) / TOTALE PAGAMENTI (TP)
0103 PROGRAMMA 03	GESTIONE ECONOMICA, FINANZIARIA, PROGRAMMAZIONE, PROVVEDITORATO				
TITOLO 1	SERVIZI ISTITUZIONALI, GENERALI E DI GESTIONE - GESTIONE ECONOMICA, FINANZIARIA, PROGRAMMA	RS	29.814,92	PR	29.814,92
		CP	157.961,62	PC	117.352,36
		CS	187.356,54	TP	147.167,28
TITOLO 2	SERVIZI ISTITUZIONALI, GENERALI E DI GESTIONE - GESTIONE ECONOMICA, FINANZIARIA, PROGRAMMA	RS	0,00	PR	0,00
		CP	1.800,00	PC	976,90
		CS	1.800,00	TP	976,90
TITOLO 3	MISSIONE: 01 PROGRAMMA: 03 - GESTIONE ECONOMICA, FINANZIARIA, PROGRAMMAZIONE, ; TITOLO: 3	RS	0,00	PR	0,00
		CP	800,00	PC	0,00
		CS	800,00	TP	0,00
TOTALE PROGRAMMA 03	GESTIONE ECONOMICA, FINANZIARIA, PROGRAMMAZIONE, PROVVEDITORATO	RS	29.814,92	PR	29.814,92
		CP	160.561,62	PC	118.329,26
		CS	189.956,54	TP	148.144,18
0104 PROGRAMMA 04	GESTIONE DELLE ENTRATE TRIBUTARIE E SERVIZI FISCALI				
TITOLO 1	SERVIZI ISTITUZIONALI, GENERALI E DI GESTIONE - GESTIONE DELLE ENTRATE TRIBUTARIE E SERVIZ	RS	28.512,46	PR	28.512,46
		CP	165.908,00	PC	49.138,07
		CS	194.420,46	TP	77.650,53
TOTALE PROGRAMMA 04	GESTIONE DELLE ENTRATE TRIBUTARIE E SERVIZI FISCALI	RS	28.512,46	PR	28.512,46
		CP	165.908,00	PC	49.138,07
		CS	194.420,46	TP	77.650,53

01015
TESORERIA 00429 SASSARI N. 3
ENTE 8460102 COMUNE DI SANTA GIUSTA PROVINCIA DI ORISTANO ESERCIZIO 2016

R E N D I C O N T O D E L T E S O R I E R E

MISSIONE, PROGRAMMA, TITOLO	DENOMINAZIONE		RESIDUI PASSIVI AL 1/1/2016 (RS) / PREVISIONI DEFINITIVE DI COMPETENZA (CP) / PREVISIONI DEFINITIVE DI CASSA (CS)		PAGAMENTI IN C/RESIDUI (PR) / PAGAMENTI IN C/COMPETENZA (PC) / TOTALE PAGAMENTI (TP)	
0105 PROGRAMMA 05	GESTIONE DEI BENI DEMANIALI E PATRIMONIALI					
TITOLO 1	SERVIZI ISTITUZIONALI, GENERALI E DI GESTIONE - GESTIONE DEIBENI DEMANIALI E PATRIMONIALI	RS	22.575,96	PR	22.252,86	
		CP	171.022,51	PC	110.781,09	
		CS	207.370,99	TP	133.033,95	
TITOLO 2	SERVIZI ISTITUZIONALI, GENERALI E DI GESTIONE - GESTIONE DEIBENI DEMANIALI E PATRIMONIALI	RS	104.531,43	PR	65.616,17	
		CP	119.582,40	PC	26.487,61	
		CS	160.914,23	TP	92.103,78	
TOTALE PROGRAMMA 05	GESTIONE DEI BENI DEMANIALI E PATRIMONIALI	RS	127.107,39	PR	87.869,03	
		CP	290.604,91	PC	137.268,70	
		CS	368.285,22	TP	225.137,73	
0106 PROGRAMMA 06	UFFICIO TECNICO					
TITOLO 1	SERVIZI ISTITUZIONALI, GENERALI E DI GESTIONE - UFFICIO TECNICO - SPESE CORRENTI	RS	53.073,90	PR	53.073,80	
		CP	450.676,59	PC	237.796,83	
		CS	587.913,14	TP	290.870,63	
TITOLO 2	SERVIZI ISTITUZIONALI, GENERALI E DI GESTIONE - UFFICIO TECNICO - SPESE IN CONTO CAPITALE	RS	2.500,00	PR	2.500,00	
		CP	29.016,40	PC	9.147,00	
		CS	13.000,00	TP	11.647,00	
TOTALE PROGRAMMA 06	UFFICIO TECNICO	RS	55.573,90	PR	55.573,80	
		CP	479.692,99	PC	246.943,83	
		CS	600.913,14	TP	302.517,63	

01015
TESORERIA 00429 SASSARI N. 3
ENTE 8460102 COMUNE DI SANTA GIUSTA PROVINCIA DI ORISTANO ESERCIZIO 2016

R E N D I C O N T O D E L T E S O R I E R E

MISSIONE, PROGRAMMA, TITOLO	DENOMINAZIONE		RESIDUI PASSIVI AL 1/1/2016 (RS) / PREVISIONI DEFINITIVE DI COMPETENZA (CP) / PREVISIONI DEFINITIVE DI CASSA (CS)		PAGAMENTI IN C/RESIDUI (PR) / PAGAMENTI IN C/COMPETENZA (PC) / TOTALE PAGAMENTI (TP)	
0107 PROGRAMMA 07	ELEZIONI E CONSULTAZIONI POPOLARI - ANAGRAFE E STATO CIVILE					
TITOLO 1	SERVIZI ISTITUZIONALI, GENERALI E DI GESTIONE - ELEZIONI E CONSULTAZIONI POPOLARI - ANAGRA	RS	0,00	PR	0,00	
		CP	112.150,00	PC	63.615,71	
		CS	112.150,00	TP	63.615,71	
TOTALE PROGRAMMA 07	ELEZIONI E CONSULTAZIONI POPOLARI - ANAGRAFE E STATO CIVILE	RS	0,00	PR	0,00	
		CP	112.150,00	PC	63.615,71	
		CS	112.150,00	TP	63.615,71	
0111 PROGRAMMA 11	ALTRI SERVIZI GENERALI					
TITOLO 1	SERVIZI ISTITUZIONALI, GENERALI E DI GESTIONE - ALTRI SERVIZI GENERALI - SPESE CORRENTI	RS	18.350,78	PR	13.797,78	
		CP	161.440,11	PC	99.005,41	
		CS	195.764,69	TP	112.803,19	
TITOLO 2	SERVIZI ISTITUZIONALI, GENERALI E DI GESTIONE - ALTRI SERVIZI GENERALI - SPESE IN CONTO CA	RS	0,00	PR	0,00	
		CP	1.320,00	PC	0,00	
		CS	1.320,00	TP	0,00	
TOTALE PROGRAMMA 11	ALTRI SERVIZI GENERALI	RS	18.350,78	PR	13.797,78	
		CP	162.760,11	PC	99.005,41	
		CS	197.084,69	TP	112.803,19	
TOTALE MISSIONE 01	SERVIZI ISTITUZIONALI, GENERALI E DI GESTIONE	RS	286.096,44	PR	241.827,99	
		CP	1.945.744,72	PC	1.095.446,71	
		CS	2.186.930,97	TP	1.337.274,70	

01015
TESORERIA 00429 SASSARI N. 3
ENTE 8460102 COMUNE DI SANTA GIUSTA PROVINCIA DI ORISTANO ESERCIZIO 2016

R E N D I C O N T O D E L T E S O R I E R E

MISSIONE, PROGRAMMA, TITOLO	DENOMINAZIONE		RESIDUI PASSIVI AL 1/1/2016 (RS) / PREVISIONI DEFINITIVE DI COMPETENZA (CP) / PREVISIONI DEFINITIVE DI CASSA (CS)		PAGAMENTI IN C/RESIDUI (PR) / PAGAMENTI IN C/COMPETENZA (PC) / TOTALE PAGAMENTI (TP)
MISSIONE 03	ORDINE PUBBLICO E SICUREZZA				
0301 PROGRAMMA 01	POLIZIA LOCALE E AMMINISTRATIVA				
TITOLO 1	ORDINE PUBBLICO E SICUREZZA - POLIZIA LOCALE E AMMINISTRATIVA - SPESE CORRENTI	RS	140,46	PR	140,46
		CP	78.012,24	PC	62.545,87
		CS	78.152,70	TP	62.686,33
TITOLO 2	ORDINE PUBBLICO E SICUREZZA - POLIZIA LOCALE E AMMINISTRATIVA - SPESE IN CONTO CAPITALE	RS	0,00	PR	0,00
		CP	400,00	PC	0,00
		CS	400,00	TP	0,00
TOTALE PROGRAMMA 01	POLIZIA LOCALE E AMMINISTRATIVA	RS	140,46	PR	140,46
		CP	78.412,24	PC	62.545,87
		CS	78.552,70	TP	62.686,33
0302 PROGRAMMA 02	SISTEMA INTEGRATO DI SICUREZZA URBANA				
TITOLO 2	MISSIONE 03 PROGRAMMA : 02 TITOLO 2 SISTEMA INTEGRATO DI SICUREZZA URBANA SPESE IN CONTO C	RS	0,00	PR	0,00
		CP	80.000,00	PC	0,00
		CS	67.000,00	TP	0,00
TOTALE PROGRAMMA 02	SISTEMA INTEGRATO DI SICUREZZA URBANA	RS	0,00	PR	0,00
		CP	80.000,00	PC	0,00
		CS	67.000,00	TP	0,00
TOTALE MISSIONE 03	ORDINE PUBBLICO E SICUREZZA	RS	140,46	PR	140,46
		CP	158.412,24	PC	62.545,87
		CS	145.552,70	TP	62.686,33

01015
TESORERIA 00429 SASSARI N. 3
ENTE 8460102 COMUNE DI SANTA GIUSTA PROVINCIA DI ORISTANO ESERCIZIO 2016

R E N D I C O N T O D E L T E S O R I E R E

MISSIONE, PROGRAMMA, TITOLO	DENOMINAZIONE		RESIDUI PASSIVI AL 1/1/2016 (RS) / PREVISIONI DEFINITIVE DI COMPETENZA (CP) / PREVISIONI DEFINITIVE DI CASSA (CS)		PAGAMENTI IN C/RESIDUI (PR) / PAGAMENTI IN C/COMPETENZA (PC) / TOTALE PAGAMENTI (TP)
MISSIONE 04	ISTRUZIONE E DIRITTO ALLO STUDIO				
0401 PROGRAMMA 01	ISTRUZIONE PRESCOLASTICA				
TITOLO 1	ISTRUZIONE E DIRITTO ALLO STUDIO - ISTRUZIONE PRESCOLASTICA - SPESE CORRENTI	RS	8.916,80	PR	8.916,80
		CP	63.048,10	PC	36.280,39
		CS	71.964,90	TP	45.197,19
TITOLO 2	ISTRUZIONE E DIRITTO ALLO STUDIO - ISTRUZIONE PRESCOLASTICA - SPESE IN CONTO CAPITALE	RS	1.220,00	PR	1.220,00
		CP	345.349,49	PC	68.001,99
		CS	246.220,47	TP	69.221,99
TOTALE PROGRAMMA 01	ISTRUZIONE PRESCOLASTICA	RS	10.136,80	PR	10.136,80
		CP	408.397,59	PC	104.282,38
		CS	318.185,37	TP	114.419,18
0402 PROGRAMMA 02	ALTRI ORDINI DI ISTRUZIONE				
TITOLO 1	ISTRUZIONE E DIRITTO ALLO STUDIO - ALTRI ORDINI DI ISTRUZIONE NON UNIVERSITARIA - SPESE CO	RS	2.497,08	PR	2.497,08
		CP	51.761,63	PC	15.973,46
		CS	54.276,86	TP	18.470,54
TITOLO 2	ISTRUZIONE E DIRITTO ALLO STUDIO - ALTRI ORDINI DI ISTRUZIONE NON UNIVERSITARIA - SPESE IN	RS	71.340,56	PR	71.340,56
		CP	286.378,57	PC	0,00
		CS	345.795,26	TP	71.340,56
TOTALE PROGRAMMA 02	ALTRI ORDINI DI ISTRUZIONE	RS	73.837,64	PR	73.837,64
		CP	338.140,20	PC	15.973,46
		CS	400.072,12	TP	89.811,10

01015
TESORERIA 00429 SASSARI N. 3
ENTE 8460102 COMUNE DI SANTA GIUSTA PROVINCIA DI ORISTANO ESERCIZIO 2016

R E N D I C O N T O D E L T E S O R I E R E

MISSIONE, PROGRAMMA, TITOLO	DENOMINAZIONE		RESIDUI PASSIVI AL 1/1/2016 (RS) / PREVISIONI DEFINITIVE DI COMPETENZA (CP) / PREVISIONI DEFINITIVE DI CASSA (CS)		PAGAMENTI IN C/RESIDUI (PR) / PAGAMENTI IN C/COMPETENZA (PC) / TOTALE PAGAMENTI (TP)
0406 PROGRAMMA 06	SERVIZI AUSILIARI ALL ISTRUZIONE				
TITOLO 1	ISTRUZIONE E DIRITTO ALLO STUDIO - SERVIZI AUSILIARI ALL'ISTRUZIONE - SPESE CORRENTI	RS	12.458,48	PR	10.962,96
		CP	93.849,35	PC	51.022,41
		CS	106.307,83	TP	61.985,37
TOTALE PROGRAMMA 06	SERVIZI AUSILIARI ALL ISTRUZIONE	RS	12.458,48	PR	10.962,96
		CP	93.849,35	PC	51.022,41
		CS	106.307,83	TP	61.985,37
TOTALE MISSIONE 04	ISTRUZIONE E DIRITTO ALLO STUDIO	RS	96.432,92	PR	94.937,40
		CP	840.387,14	PC	171.278,25
		CS	824.565,32	TP	266.215,65
MISSIONE 05	TUTELA E VALORIZZAZIONE DEI BENI E ATTIVITA' CULTURALI				
0501 PROGRAMMA 01	VALORIZZAZIONE DEI BENI DI INTERESSE STORICO				
TITOLO 1	MISSIONE 05 PROGRAMMA : 01 TITOLO 1 VALORIZZAZIONE DEI BENI DI INTERESSE STORICO SPESE COR	RS	0,00	PR	0,00
		CP	2.000,00	PC	0,00
		CS	2.000,00	TP	0,00
TITOLO 2	TUTELA E VALORIZZAZIONE DEI BENI E DELLE ATTIVIT` CULTURALI - VALORIZZAZIONE DEI BENI DI I	RS	0,00	PR	0,00
		CP	535.000,00	PC	0,00
		CS	522.521,00	TP	0,00

01015
TESORERIA 00429 SASSARI N. 3
ENTE 8460102 COMUNE DI SANTA GIUSTA PROVINCIA DI ORISTANO ESERCIZIO 2016

R E N D I C O N T O D E L T E S O R I E R E

MISSIONE, PROGRAMMA, TITOLO	DENOMINAZIONE		RESIDUI PASSIVI AL 1/1/2016 (RS) / PREVISIONI DEFINITIVE DI COMPETENZA (CP) / PREVISIONI DEFINITIVE DI CASSA (CS)		PAGAMENTI IN C/RESIDUI (PR) / PAGAMENTI IN C/COMPETENZA (PC) / TOTALE PAGAMENTI (TP)
TOTALE PROGRAMMA 01	VALORIZZAZIONE DEI BENI DI INTERESSE STORICO	RS	0,00	PR	0,00
		CP	537.000,00	PC	0,00
		CS	524.521,00	TP	0,00
0502 PROGRAMMA 02	ATTIVITA' CULTURALI E INTERVENTI DIVERSI NEL SETTORE CULTURALE				
TITOLO 1	TUTELA E VALORIZZAZIONE DEI BENI E DELLE ATTIVIT` CULTURALI - ATTIVIT` CULTURALI E INTERVE	RS	16.392,27	PR	16.055,59
		CP	189.708,13	PC	110.411,96
		CS	206.100,40	TP	126.467,55
TITOLO 2	TUTELA E VALORIZZAZIONE DEI BENI E DELLE ATTIVIT` CULTURALI - ATTIVIT` CULTURALI E INTERVE	RS	15.616,00	PR	15.616,00
		CP	159.892,33	PC	26.301,09
		CS	175.508,33	TP	41.917,09
TOTALE PROGRAMMA 02	ATTIVITA' CULTURALI E INTERVENTI DIVERSI NEL SETTORE CULTURALE	RS	32.008,27	PR	31.671,59
		CP	349.600,46	PC	136.713,05
		CS	381.608,73	TP	168.384,64
TOTALE MISSIONE 05	TUTELA E VALORIZZAZIONE DEI BENI E ATTIVITA' CULTURALI	RS	32.008,27	PR	31.671,59
		CP	886.600,46	PC	136.713,05
		CS	906.129,73	TP	168.384,64
MISSIONE 06	POLITICHE GIOVANILI, SPORT E TEMPO LIBERO				

01015
TESORERIA 00429 SASSARI N. 3
ENTE 8460102 COMUNE DI SANTA GIUSTA PROVINCIA DI ORISTANO ESERCIZIO 2016

R E N D I C O N T O D E L T E S O R I E R E

MISSIONE, PROGRAMMA, TITOLO	DENOMINAZIONE		RESIDUI PASSIVI AL 1/1/2016 (RS) / PREVISIONI DEFINITIVE DI COMPETENZA (CP) / PREVISIONI DEFINITIVE DI CASSA (CS)		PAGAMENTI IN C/RESIDUI (PR) / PAGAMENTI IN C/COMPETENZA (PC) / TOTALE PAGAMENTI (TP)
0601 PROGRAMMA 01	SPORT E TEMPO LIBERO				
TITOLO 1	POLITICHE GIOVANILI, SPORT E TEMPO LIBERO - SPORT E TEMPO LIBERO - SPESE CORRENTI	RS	0,00	PR	0,00
		CP	26.302,97	PC	12.007,68
		CS	28.031,37	TP	12.007,68
TITOLO 2	POLITICHE GIOVANILI, SPORT E TEMPO LIBERO - SPORT E TEMPO LIBERO - SPESE IN CONTO CAPITALE	RS	59,75	PR	59,75
		CP	186.052,52	PC	43.812,30
		CS	174.012,27	TP	43.872,05
TOTALE PROGRAMMA 01	SPORT E TEMPO LIBERO	RS	59,75	PR	59,75
		CP	212.355,49	PC	55.819,98
		CS	202.043,64	TP	55.879,73
0602 PROGRAMMA 02	GIOVANI				
TITOLO 1	MISSIONE: 06 PROGRAMMA: 02 - GIOVANI; TITOLO: 1 - SPESE CORRENTI	RS	0,00	PR	0,00
		CP	1.500,00	PC	0,00
		CS	1.500,00	TP	0,00
TOTALE PROGRAMMA 02	GIOVANI	RS	0,00	PR	0,00
		CP	1.500,00	PC	0,00
		CS	1.500,00	TP	0,00
TOTALE MISSIONE 06	POLITICHE GIOVANILI, SPORT E TEMPO LIBERO	RS	59,75	PR	59,75
		CP	213.855,49	PC	55.819,98
		CS	203.543,64	TP	55.879,73

01015
TESORERIA 00429 SASSARI N. 3
ENTE 8460102 COMUNE DI SANTA GIUSTA PROVINCIA DI ORISTANO ESERCIZIO 2016

R E N D I C O N T O D E L T E S O R I E R E

MISSIONE, PROGRAMMA, TITOLO	DENOMINAZIONE		RESIDUI PASSIVI AL 1/1/2016 (RS) / PREVISIONI DEFINITIVE DI COMPETENZA (CP) / PREVISIONI DEFINITIVE DI CASSA (CS)		PAGAMENTI IN C/RESIDUI (PR) / PAGAMENTI IN C/COMPETENZA (PC) / TOTALE PAGAMENTI (TP)
MISSIONE 07	TURISMO				
0701 PROGRAMMA 01	SVILUPPO E VALORIZZAZIONE DEL TURISMO				
TITOLO 1	TURISMO - SVILUPPO E VALORIZZAZIONE DEL TURISMO - SPESE CORRENTI	RS	0,00	PR	0,00
		CP	200,00	PC	0,00
		CS	200,00	TP	0,00
TOTALE PROGRAMMA 01	SVILUPPO E VALORIZZAZIONE DEL TURISMO	RS	0,00	PR	0,00
		CP	200,00	PC	0,00
		CS	200,00	TP	0,00
TOTALE MISSIONE 07	TURISMO	RS	0,00	PR	0,00
		CP	200,00	PC	0,00
		CS	200,00	TP	0,00
MISSIONE 08	ASSETTO DEL TERRITORIO ED EDILIZIA ABITATIVA				
0801 PROGRAMMA 01	URBANISTICA ASSETTO DEL TERRITORIO				
TITOLO 1	ASSETTO DEL TERRITORIO ED EDILIZIA ABITATIVA - URBANISTICA EASSETTO DEL TERRITORIO - SPESE	RS	1.144,00	PR	1.144,00
		CP	13.246,30	PC	3.136,52
		CS	17.341,60	TP	4.280,52
TITOLO 2	ASSETTO DEL TERRITORIO ED EDILIZIA ABITATIVA - URBANISTICA EASSETTO DEL TERRITORIO - SPESE	RS	20.885,41	PR	20.885,41
		CP	587.521,67	PC	36.394,64
		CS	570.071,84	TP	57.280,05

01015
TESORERIA 00429 SASSARI N. 3
ENTE 8460102 COMUNE DI SANTA GIUSTA PROVINCIA DI ORISTANO ESERCIZIO 2016

R E N D I C O N T O D E L T E S O R I E R E

MISSIONE, PROGRAMMA, TITOLO	DENOMINAZIONE		RESIDUI PASSIVI AL 1/1/2016 (RS) / PREVISIONI DEFINITIVE DI COMPETENZA (CP) / PREVISIONI DEFINITIVE DI CASSA (CS)		PAGAMENTI IN C/RESIDUI (PR) / PAGAMENTI IN C/COMPETENZA (PC) / TOTALE PAGAMENTI (TP)	
TOTALE PROGRAMMA 01	URBANISTICA ASSETTO DEL TERRITORIO	RS	22.029,41	PR	22.029,41
		CP	600.767,97	PC	39.531,16
		CS	587.413,44	TP	61.560,57
0802 PROGRAMMA 02	EDILIZIA RESIDENZIALE PUBBLICA E LOCALE E PIANI DI EDILIZIA ECONOMICO-POPOLARE					
TITOLO 1	ASSETTO DEL TERRITORIO ED EDILIZIA ABITATIVA - EDILIZIA RESIDENZIALE PUBBLICA E LOCALE E P	RS	5.568,00	PR	0,00
		CP	0,00	PC	0,00
		CS	5.568,00	TP	0,00
TOTALE PROGRAMMA 02	EDILIZIA RESIDENZIALE PUBBLICA E LOCALE E PIANI DI EDILIZIA ECONOMICO-POPOLARE	RS	5.568,00	PR	0,00
		CP	0,00	PC	0,00
		CS	5.568,00	TP	0,00
TOTALE MISSIONE 08	ASSETTO DEL TERRITORIO ED EDILIZIA ABITATIVA	RS	27.597,41	PR	22.029,41
		CP	600.767,97	PC	39.531,16
		CS	592.981,44	TP	61.560,57
MISSIONE 09	SVILUPPO SOSTENIBILE E TUTELA DEL TERRITORIO E DELL'AMBIENTE					
0902 PROGRAMMA 02	TUTELA, VALORIZZAZIONE E RECUPERO AMBIENTALE					
TITOLO 1	SVILUPPO SOSTENIBILE E TUTELA DEL TERRITORIO E DELL'AMBIENTE- TUTELA, VALORIZZAZIONE E REC	RS	96.782,90	PR	96.782,90
		CP	60.895,23	PC	35.535,72
		CS	158.496,83	TP	132.318,62

01015
TESORERIA 00429 SASSARI N. 3
ENTE 8460102 COMUNE DI SANTA GIUSTA PROVINCIA DI ORISTANO ESERCIZIO 2016

R E N D I C O N T O D E L T E S O R I E R E

MISSIONE, PROGRAMMA, TITOLO	DENOMINAZIONE		RESIDUI PASSIVI AL 1/1/2016 (RS) / PREVISIONI DEFINITIVE DI COMPETENZA (CP) / PREVISIONI DEFINITIVE DI CASSA (CS)		PAGAMENTI IN C/RESIDUI (PR) / PAGAMENTI IN C/COMPETENZA (PC) / TOTALE PAGAMENTI (TP)
TITOLO 2	SVILUPPO SOSTENIBILE E TUTELA DEL TERRITORIO E DELL'AMBIENTE- TUTELA, VALORIZZAZIONE E REC	RS	332.346,43	PR	187.097,29
		CP	482.228,19	PC	22.010,44
		CS	814.574,62	TP	209.107,73
TOTALE PROGRAMMA 02	TUTELA, VALORIZZAZIONE E RECUPERO AMBIENTALE	RS	429.129,33	PR	283.880,19
		CP	543.123,42	PC	57.546,16
		CS	973.071,45	TP	341.426,35
0903 PROGRAMMA 03	RIFIUTI				
TITOLO 1	SVILUPPO SOSTENIBILE E TUTELA DEL TERRITORIO E DELL'AMBIENTE- RIFIUTI - SPESE CORRENTI	RS	0,00	PR	0,00
		CP	515.410,73	PC	506.321,59
		CS	515.410,73	TP	506.321,59
TITOLO 2	SVILUPPO SOSTENIBILE E TUTELA DEL TERRITORIO E DELL'AMBIENTE- RIFIUTI - SPESE IN CONTO CAP	RS	0,00	PR	0,00
		CP	3.000,00	PC	0,00
		CS	133,00	TP	0,00
TOTALE PROGRAMMA 03	RIFIUTI	RS	0,00	PR	0,00
		CP	518.410,73	PC	506.321,59
		CS	515.543,73	TP	506.321,59
0904 PROGRAMMA 04	SERVIZIO IDRICO INTEGRATO				
TITOLO 1	SVILUPPO SOSTENIBILE E TUTELA DEL TERRITORIO E DELL'AMBIENTE- SERVIZIO IDRICO INTEGRATO -	RS	1.150,00	PR	1.150,00
		CP	12.024,10	PC	3.684,40
		CS	15.848,20	TP	4.834,40

01015
TESORERIA 00429 SASSARI N. 3
ENTE 8460102 COMUNE DI SANTA GIUSTA PROVINCIA DI ORISTANO ESERCIZIO 2016

R E N D I C O N T O D E L T E S O R I E R E

MISSIONE, PROGRAMMA, TITOLO	DENOMINAZIONE		RESIDUI PASSIVI AL 1/1/2016 (RS) / PREVISIONI DEFINITIVE DI COMPETENZA (CP) / PREVISIONI DEFINITIVE DI CASSA (CS)		PAGAMENTI IN C/RESIDUI (PR) / PAGAMENTI IN C/COMPETENZA (PC) / TOTALE PAGAMENTI (TP)
TITOLO 2	SVILUPPO SOSTENIBILE E TUTELA DEL TERRITORIO E DELL'AMBIENTE- SERVIZIO IDRICO INTEGRATO -	RS	651,33	PR	651,33
		CP	35.013,62	PC	6.373,28
		CS	23.318,95	TP	7.024,61
TOTALE PROGRAMMA 04	SERVIZIO IDRICO INTEGRATO	RS	1.801,33	PR	1.801,33
		CP	47.037,72	PC	10.057,68
		CS	39.167,15	TP	11.859,01
0905 PROGRAMMA 05	AREE PROTETTE, PARCHI NATURALI, PROTEZIONE NATURALISTICA E FORESTAZIONE				
TITOLO 1	SVILUPPO SOSTENIBILE E TUTELA DEL TERRITORIO E DELL'AMBIENTE- AREE PROTETTE, PARCHI NATURA	RS	0,00	PR	0,00
		CP	18.468,91	PC	0,00
		CS	18.468,91	TP	0,00
TOTALE PROGRAMMA 05	AREE PROTETTE, PARCHI NATURALI, PROTEZIONE NATURALISTICA E FORESTAZIONE	RS	0,00	PR	0,00
		CP	18.468,91	PC	0,00
		CS	18.468,91	TP	0,00
TOTALE MISSIONE 09	SVILUPPO SOSTENIBILE E TUTELA DEL TERRITORIO E DELL'AMBIENTE	RS	430.930,66	PR	285.681,52
		CP	1.127.040,78	PC	573.925,43
		CS	1.546.251,24	TP	859.606,95

01015
TESORERIA 00429 SASSARI N. 3
ENTE 8460102 COMUNE DI SANTA GIUSTA PROVINCIA DI ORISTANO ESERCIZIO 2016

R E N D I C O N T O D E L T E S O R I E R E

MISSIONE, PROGRAMMA, TITOLO	DENOMINAZIONE		RESIDUI PASSIVI AL 1/1/2016 (RS) / PREVISIONI DEFINITIVE DI COMPETENZA (CP) / PREVISIONI DEFINITIVE DI CASSA (CS)		PAGAMENTI IN C/RESIDUI (PR) / PAGAMENTI IN C/COMPETENZA (PC) / TOTALE PAGAMENTI (TP)
MISSIONE 10	TRASPORTI E DIRITTO ALLA MOBILITA'				
1005 PROGRAMMA 05	VIABILITA' E INFRASTRUTTURE STRADALI				
TITOLO 1	TRASPORTI E DIRITTO ALLA MOBILIT` - VIABILIT` E INFRASTRUTTURE STRADALI - SPESE CORRENTI	RS	25.638,30	PR	24.638,30
		CP	352.882,30	PC	251.064,33
		CS	413.132,23	TP	275.702,63
TITOLO 2	TRASPORTI E DIRITTO ALLA MOBILIT` - VIABILIT` E INFRASTRUTTURE STRADALI - SPESE IN CONTO C	RS	25.233,28	PR	25.233,27
		CP	1.183.998,80	PC	333.542,60
		CS	1.146.102,19	TP	358.775,87
TOTALE PROGRAMMA 05	VIABILITA' E INFRASTRUTTURE STRADALI	RS	50.871,58	PR	49.871,57
		CP	1.536.881,10	PC	584.606,93
		CS	1.559.234,42	TP	634.478,50
TOTALE MISSIONE 10	TRASPORTI E DIRITTO ALLA MOBILITA'	RS	50.871,58	PR	49.871,57
		CP	1.536.881,10	PC	584.606,93
		CS	1.559.234,42	TP	634.478,50
MISSIONE 11	SOCCORSO CIVILE				
1101 PROGRAMMA 01	SISTEMA DI PROTEZIONE CIVILE				
TITOLO 1	SOCCORSO CIVILE - SISTEMA DI PROTEZIONE CIVILE - SPESE CORRENTI	RS	0,00	PR	0,00
		CP	17.179,76	PC	11.219,51
		CS	17.179,76	TP	11.219,51

01015
TESORERIA 00429 SASSARI N. 3
ENTE 8460102 COMUNE DI SANTA GIUSTA PROVINCIA DI ORISTANO ESERCIZIO 2016

R E N D I C O N T O D E L T E S O R I E R E

MISSIONE, PROGRAMMA, TITOLO	DENOMINAZIONE		RESIDUI PASSIVI AL 1/1/2016 (RS) / PREVISIONI DEFINITIVE DI COMPETENZA (CP) / PREVISIONI DEFINITIVE DI CASSA (CS)		PAGAMENTI IN C/RESIDUI (PR) / PAGAMENTI IN C/COMPETENZA (PC) / TOTALE PAGAMENTI (TP)	
TOTALE PROGRAMMA 01	SISTEMA DI PROTEZIONE CIVILE	RS	0,00	PR	0,00	
		CP	17.179,76	PC	11.219,51	
		CS	17.179,76	TP	11.219,51	
TOTALE MISSIONE 11	SOCCORSO CIVILE	RS	0,00	PR	0,00	
		CP	17.179,76	PC	11.219,51	
		CS	17.179,76	TP	11.219,51	
MISSIONE 12	DIRITTI SOCIALI, POLITICHE SOCIALI E FAMIGLIA					
1201 PROGRAMMA 01	INTERVENTI PER L'INFANZIA E I MINORI E PER ASILI NIDO					
TITOLO 2	DIRITTI SOCIALI, POLITICHE SOCIALI E FAMIGLIA - INTERVENTI PER L'INFANZIA E I MINORI E PER	RS	36.000,00	PR	32.913,28	
		CP	15.500,00	PC	13.959,87	
		CS	51.500,00	TP	46.873,15	
TOTALE PROGRAMMA 01	INTERVENTI PER L'INFANZIA E I MINORI E PER ASILI NIDO	RS	36.000,00	PR	32.913,28	
		CP	15.500,00	PC	13.959,87	
		CS	51.500,00	TP	46.873,15	
1204 PROGRAMMA 04	INTERVENTI PER SOGGETTI A RISCHIO DI ESCLUSIONE SOCIALE					
TITOLO 1	DIRITTI SOCIALI, POLITICHE SOCIALI E FAMIGLIA - INTERVENTI PER SOGGETTI A RISCHIO DI ESCLU	RS	2.005,60	PR	1.808,01	
		CP	110.558,00	PC	63.366,35	
		CS	112.563,60	TP	65.174,36	

01015
TESORERIA 00429 SASSARI N. 3
ENTE 8460102 COMUNE DI SANTA GIUSTA PROVINCIA DI ORISTANO ESERCIZIO 2016

R E N D I C O N T O D E L T E S O R I E R E

MISSIONE, PROGRAMMA, TITOLO	DENOMINAZIONE		RESIDUI PASSIVI AL 1/1/2016 (RS) / PREVISIONI DEFINITIVE DI COMPETENZA (CP) / PREVISIONI DEFINITIVE DI CASSA (CS)		PAGAMENTI IN C/RESIDUI (PR) / PAGAMENTI IN C/COMPETENZA (PC) / TOTALE PAGAMENTI (TP)
TOTALE PROGRAMMA 04	INTERVENTI PER SOGGETTI A RISCHIO DI ESCLUSIONE SOCIALE	RS	2.005,60	PR	1.808,01
		CP	110.558,00	PC	63.366,35
		CS	112.563,60	TP	65.174,36
1205 PROGRAMMA 05	INTERVENTI PER LE FAMIGLIE				
TITOLO 1	DIRITTI SOCIALI, POLITICHE SOCIALI E FAMIGLIA - INTERVENTI PER LE FAMIGLIE - SPESE CORRENT	RS	7.749,12	PR	7.749,12
		CP	58.187,49	PC	25.531,72
		CS	65.936,61	TP	33.280,84
TOTALE PROGRAMMA 05	INTERVENTI PER LE FAMIGLIE	RS	7.749,12	PR	7.749,12
		CP	58.187,49	PC	25.531,72
		CS	65.936,61	TP	33.280,84
1207 PROGRAMMA 07	PROGRAMMAZIONE E GOVERNO DELLA RETE DEI SERVIZI SOCIOSANITARI E SOCIALI				
TITOLO 1	DIRITTI SOCIALI, POLITICHE SOCIALI E FAMIGLIA - PROGRAMMAZIONE E GOVERNO DELLA RETE DEI SE	RS	122.586,29	PR	121.483,89
		CP	1.273.288,71	PC	784.480,07
		CS	1.336.796,13	TP	905.963,96
TITOLO 2	DIRITTI SOCIALI, POLITICHE SOCIALI E FAMIGLIA - PROGRAMMAZIONE E GOVERNO DELLA RETE DEI SE	RS	0,00	PR	0,00
		CP	0,00	PC	0,00
		CS	0,00	TP	0,00
TOTALE PROGRAMMA 07	PROGRAMMAZIONE E GOVERNO DELLA RETE DEI SERVIZI SOCIOSANITARI E SOCIALI	RS	122.586,29	PR	121.483,89
		CP	1.273.288,71	PC	784.480,07
		CS	1.336.796,13	TP	905.963,96

01015
TESORERIA 00429 SASSARI N. 3
ENTE 8460102 COMUNE DI SANTA GIUSTA PROVINCIA DI ORISTANO ESERCIZIO 2016

R E N D I C O N T O D E L T E S O R I E R E

MISSIONE, PROGRAMMA, TITOLO	DENOMINAZIONE		RESIDUI PASSIVI AL 1/1/2016 (RS) / PREVISIONI DEFINITIVE DI COMPETENZA (CP) / PREVISIONI DEFINITIVE DI CASSA (CS)		PAGAMENTI IN C/RESIDUI (PR) / PAGAMENTI IN C/COMPETENZA (PC) / TOTALE PAGAMENTI (TP)
1209 PROGRAMMA 09	SERVIZIO NECROSCOPICO E CIMITERIALE				
TITOLO 1	DIRITTI SOCIALI, POLITICHE SOCIALI E FAMIGLIA - SERVIZIO NECROSCOPICO E CIMITERIALE - SPES	RS	1.073,20	PR	1.073,20
		CP	31.225,00	PC	27.624,79
		CS	32.298,20	TP	28.697,99
TITOLO 2	DIRITTI SOCIALI, POLITICHE SOCIALI E FAMIGLIA - SERVIZIO NECROSCOPICO E CIMITERIALE - SPES	RS	6.603,26	PR	6.603,26
		CP	44.441,19	PC	0,00
		CS	38.252,26	TP	6.603,26
TOTALE PROGRAMMA 09	SERVIZIO NECROSCOPICO E CIMITERIALE	RS	7.676,46	PR	7.676,46
		CP	75.666,19	PC	27.624,79
		CS	70.550,46	TP	35.301,25
TOTALE MISSIONE 12	DIRITTI SOCIALI, POLITICHE SOCIALI E FAMIGLIA	RS	176.017,47	PR	171.630,76
		CP	1.533.200,39	PC	914.962,80
		CS	1.637.346,80	TP	1.086.593,56
MISSIONE 13	TUTELA DELLA SALUTE				
1307 PROGRAMMA 07	ULTERIORI SPESE IN MATERIA SANITARIA				
TITOLO 1	TUTELA DELLA SALUTE - ULTERIORI SPESE IN MATERIA SANITARIA -SPESE CORRENTI	RS	2.000,00	PR	2.000,00
		CP	20.000,00	PC	750,00
		CS	22.000,00	TP	2.750,00
TOTALE PROGRAMMA 07	ULTERIORI SPESE IN MATERIA SANITARIA	RS	2.000,00	PR	2.000,00
		CP	20.000,00	PC	750,00
		CS	22.000,00	TP	2.750,00

01015
TESORERIA 00429 SASSARI N. 3
ENTE 8460102 COMUNE DI SANTA GIUSTA PROVINCIA DI ORISTANO ESERCIZIO 2016

R E N D I C O N T O D E L T E S O R I E R E

MISSIONE, PROGRAMMA, TITOLO	DENOMINAZIONE		RESIDUI PASSIVI AL 1/1/2016 (RS) / PREVISIONI DEFINITIVE DI COMPETENZA (CP) / PREVISIONI DEFINITIVE DI CASSA (CS)		PAGAMENTI IN C/RESIDUI (PR) / PAGAMENTI IN C/COMPETENZA (PC) / TOTALE PAGAMENTI (TP)
TOTALE MISSIONE 13	TUTELA DELLA SALUTE	RS	2.000,00	PR	2.000,00
		CP	20.000,00	PC	750,00
		CS	22.000,00	TP	2.750,00
MISSIONE 14	SVILUPPO ECONOMICO E COMPETITIVITA'				
1402 PROGRAMMA 02	COMMERCIO - RETI DISTRIBUTIVE - TUTELA DEI CONSUMATORI				
TITOLO 1	SVILUPPO ECONOMICO E COMPETITIVIT` - COMMERCIO - RETI DISTRIBUTIVE - TUTELA DEI CONSUMATOR	RS	0,00	PR	0,00
		CP	8.000,00	PC	6.555,20
		CS	8.000,00	TP	6.555,20
TOTALE PROGRAMMA 02	COMMERCIO - RETI DISTRIBUTIVE - TUTELA DEI CONSUMATORI	RS	0,00	PR	0,00
		CP	8.000,00	PC	6.555,20
		CS	8.000,00	TP	6.555,20
1404 PROGRAMMA 04	RETI E ALTRI SERVIZI DI PUBBLICA UTILITA'				
TITOLO 1	SVILUPPO ECONOMICO E COMPETITIVIT` - RETI E ALTRI SERVIZI DIPUBBLICA UTILIT` - SPESE CORRE	RS	0,00	PR	0,00
		CP	300,00	PC	0,00
		CS	300,00	TP	0,00
TOTALE PROGRAMMA 04	RETI E ALTRI SERVIZI DI PUBBLICA UTILITA'	RS	0,00	PR	0,00
		CP	300,00	PC	0,00
		CS	300,00	TP	0,00

01015
TESORERIA 00429 SASSARI N. 3
ENTE 8460102 COMUNE DI SANTA GIUSTA PROVINCIA DI ORISTANO ESERCIZIO 2016

R E N D I C O N T O D E L T E S O R I E R E

MISSIONE, PROGRAMMA, TITOLO	DENOMINAZIONE	RESIDUI PASSIVI AL 1/1/2016 (RS) / PREVISIONI DEFINITIVE DI COMPETENZA (CP) / PREVISIONI DEFINITIVE DI CASSA (CS)	PAGAMENTI IN C/RESIDUI (PR) / PAGAMENTI IN C/COMPETENZA (PC) / TOTALE PAGAMENTI (TP)
TOTALE MISSIONE 14	SVILUPPO ECONOMICO E COMPETITIVITA'	RS 0,00	PR 0,00
		CP 8.300,00	PC 6.555,20
		CS 8.300,00	TP 6.555,20
MISSIONE 20	FONDI E ACCANTONAMENTI		
2001 PROGRAMMA 01	FONDO DI RISERVA		
TITOLO 1	FONDI E ACCANTONAMENTI - FONDO DI RISERVA - SPESE CORRENTI	RS 0,00	PR 0,00
		CP 17.327,05	PC 0,00
		CS 36.327,05	TP 0,00
TOTALE PROGRAMMA 01	FONDO DI RISERVA	RS 0,00	PR 0,00
		CP 17.327,05	PC 0,00
		CS 36.327,05	TP 0,00
2002 PROGRAMMA 02	FONDO SVALUTAZIONE CREDITI		
TITOLO 1	FONDI E ACCANTONAMENTI - FONDO SVALUTAZIONE CREDITI - SPESE CORRENTI	RS 0,00	PR 0,00
		CP 159.188,65	PC 0,00
		CS 157.556,75	TP 0,00
TOTALE PROGRAMMA 02	FONDO SVALUTAZIONE CREDITI	RS 0,00	PR 0,00
		CP 159.188,65	PC 0,00
		CS 157.556,75	TP 0,00

01015
TESORERIA 00429 SASSARI N. 3
ENTE 8460102 COMUNE DI SANTA GIUSTA PROVINCIA DI ORISTANO ESERCIZIO 2016

R E N D I C O N T O D E L T E S O R I E R E

MISSIONE, PROGRAMMA, TITOLO	DENOMINAZIONE		RESIDUI PASSIVI AL 1/1/2016 (RS) / PREVISIONI DEFINITIVE DI COMPETENZA (CP) / PREVISIONI DEFINITIVE DI CASSA (CS)		PAGAMENTI IN C/RESIDUI (PR) / PAGAMENTI IN C/COMPETENZA (PC) / TOTALE PAGAMENTI (TP)
2003 PROGRAMMA 03	ALTRI FONDI				
TITOLO 1	FONDI E ACCANTONAMENTI - ALTRI FONDI - SPESE CORRENTI	RS	0,00	PR	0,00
		CP	10.000,00	PC	0,00
		CS	10.000,00	TP	0,00
TOTALE PROGRAMMA 03	ALTRI FONDI	RS	0,00	PR	0,00
		CP	10.000,00	PC	0,00
		CS	10.000,00	TP	0,00
TOTALE MISSIONE 20	FONDI E ACCANTONAMENTI	RS	0,00	PR	0,00
		CP	186.515,70	PC	0,00
		CS	203.883,80	TP	0,00
MISSIONE 50	DEBITO PUBBLICO				
5001 PROGRAMMA 01	QUOTA INTERESSI AMMORTAMENTO MUTUI E PRESTITI OBBLIGAZIONARI				
TITOLO 1	DEBITO PUBBLICO - QUOTA INTERESSI AMMORTAMENTO MUTUI E PRESTITI OBBLIGAZIONARI - SPESE COR	RS	0,00	PR	0,00
		CP	49.373,02	PC	46.373,02
		CS	49.373,02	TP	46.373,02
TOTALE PROGRAMMA 01	QUOTA INTERESSI AMMORTAMENTO MUTUI E PRESTITI OBBLIGAZIONARI	RS	0,00	PR	0,00
		CP	49.373,02	PC	46.373,02
		CS	49.373,02	TP	46.373,02

01015
TESORERIA 00429 SASSARI N. 3
ENTE 8460102 COMUNE DI SANTA GIUSTA PROVINCIA DI ORISTANO ESERCIZIO 2016

R E N D I C O N T O D E L T E S O R I E R E

MISSIONE, PROGRAMMA, TITOLO	DENOMINAZIONE		RESIDUI PASSIVI AL 1/1/2016 (RS) / PREVISIONI DEFINITIVE DI COMPETENZA (CP) / PREVISIONI DEFINITIVE DI CASSA (CS)		PAGAMENTI IN C/RESIDUI (PR) / PAGAMENTI IN C/COMPETENZA (PC) / TOTALE PAGAMENTI (TP)
5002 PROGRAMMA 02	QUOTA CAPITALE AMMORTAMENTO MUTUI E PRESTITI OBBLIGAZIONARI				
TITOLO 4	DEBITO PUBBLICO - QUOTA CAPITALE AMMORTAMENTO MUTUI E PRESTITI OBBLIGAZIONARI - RIMBORSO P	RS	0,00	PR	0,00
		CP	273.479,87	PC	273.479,87
		CS	273.479,87	TP	273.479,87
TOTALE PROGRAMMA 02	QUOTA CAPITALE AMMORTAMENTO MUTUI E PRESTITI OBBLIGAZIONARI	RS	0,00	PR	0,00
		CP	273.479,87	PC	273.479,87
		CS	273.479,87	TP	273.479,87
TOTALE MISSIONE 50	DEBITO PUBBLICO	RS	0,00	PR	0,00
		CP	322.852,89	PC	319.852,89
		CS	322.852,89	TP	319.852,89
MISSIONE 60	ANTICIPAZIONI FINANZIARIE				
6001 PROGRAMMA 01	RESTITUZIONE ANTICIPAZIONE DI TESORERIA				
TITOLO 5	ANTICIPAZIONI FINANZIARIE - RESTITUZIONE ANTICIPAZIONE DI TESORERIA - CHIUSURA ANTICIPAZIO	RS	0,00	PR	0,00
		CP	1.148.908,74	PC	0,00
		CS	1.148.908,74	TP	0,00
TOTALE PROGRAMMA 01	RESTITUZIONE ANTICIPAZIONE DI TESORERIA	RS	0,00	PR	0,00
		CP	1.148.908,74	PC	0,00
		CS	1.148.908,74	TP	0,00

01015
TESORERIA 00429 SASSARI N. 3
ENTE 8460102 COMUNE DI SANTA GIUSTA PROVINCIA DI ORISTANO ESERCIZIO 2016

R E N D I C O N T O D E L T E S O R I E R E

MISSIONE, PROGRAMMA, TITOLO	DENOMINAZIONE		RESIDUI PASSIVI AL 1/1/2016 (RS) / PREVISIONI DEFINITIVE DI COMPETENZA (CP) / PREVISIONI DEFINITIVE DI CASSA (CS)		PAGAMENTI IN C/RESIDUI (PR) / PAGAMENTI IN C/COMPETENZA (PC) / TOTALE PAGAMENTI (TP)	
TOTALE MISSIONE 60	ANTICIPAZIONI FINANZIARIE	RS	0,00	PR	0,00	
		CP	1.148.908,74	PC	0,00	
		CS	1.148.908,74	TP	0,00	
MISSIONE 99	SERVIZI PER CONTO TERZI					
9901 PROGRAMMA 01	SERVIZI PER CONTO TERZI E PARTITE DI GIRO					
TITOLO 7	SERVIZI PER CONTO TERZI - SERVIZI PER CONTO TERZI - PARTITE DI GIRO - USCITE PER CONTO TER	RS	37.174,13	PR	27.212,26	
		CP	1.101.164,57	PC	454.313,79	
		CS	1.138.338,70	TP	481.526,05	
TOTALE PROGRAMMA 01	SERVIZI PER CONTO TERZI E PARTITE DI GIRO	RS	37.174,13	PR	27.212,26	
		CP	1.101.164,57	PC	454.313,79	
		CS	1.138.338,70	TP	481.526,05	
TOTALE MISSIONE 99	SERVIZI PER CONTO TERZI	RS	37.174,13	PR	27.212,26	
		CP	1.101.164,57	PC	454.313,79	
		CS	1.138.338,70	TP	481.526,05	
	TOTALE MISSIONI	RS	1.139.329,09	PR	927.062,71	
		CP	11.648.011,95	PC	4.427.521,57	
		CS	12.464.200,15	TP	5.354.584,28	

01015-0429/0000/00/8460102











BANCO DI SARDEGNA SPA
TESORERIA 00429 SASSARI N. 3
ENTE 8460102 COMUNE DI SANTA GIUSTA PROVINCIA DI ORISTANO ESERCIZIO 2016

RENDICONTO DEL TESORIERE

DESCRIZIONE	CONTO RESIDUI	CONTO COMPETENZA	TOTALE
FONDO DI CASSA AL 1 GENNAIO 2016			2.437.322,72
RISCOSSIONI (+)	1.239.335,91	3.786.762,66	5.026.098,57
PAGAMENTI (-)	927.062,71	4.427.521,57	5.354.584,28
	DIFFERENZA		2.108.837,01
RISCOSSIONI DA REGOLARIZZARE CON REVERSALI (+)			0,00
PAGAMENTI DA REGOLARIZZARE CON MANDATI (-)			0,00
PAGAMENTI PER AZIONI ESECUTIVE (-)			0,00
FONDO DI CASSA AL 31 DICEMBRE 2016			2.108.837,01

CONCORDANZA CON LA TESORERIA PROVINCIALE

FONDO DI CASSA AL 31 DICEMBRE 2016		2.108.837,01
	(-)	0,00
	(+)	0,00
DISPONIBILITA' PRESSO LA TESORERIA PROVINCIALE		2.108.837,01

SITUAZIONE VINCOLI DI CASSA AL 31 DICEMBRE 2016 DI CUI ALL'ART. 209, COMMA 3-BIS, DEL DLGS 267/2000 (SOLO PER GLI ENTI LOCALI)

FONDO DI CASSA AL 31 DICEMBRE 2016		2.108.837,01
DI CUI QUOTA VINCOLATA DEL FONDO DI CASSA AL 31 DICEMBRE 2016	(A)	
QUOTA VINCOLATA UTILIZZATA PER LE SPESE CORRENTI NON REINTEGRATA AL 31 DICEMBRE 2016	(B)	
TOTALE QUOTA VINCOLATA AL 31 DICEMBRE 2016	(A) + (B)	

SI DICHIARA CHE SONO STATI RISPETTATI DURANTE L' ANNO 2016 I LIMITI IMPOSTI DALLA NORMATIVA SULLA TESORERIA UNICA

SS , LI 31/12/2016

IL TESORIERE
BANCO DI SARDEGNA SPA


01015-0429/0000/00/8460102
DOCUMENTI CARICATI

SCHEDA DI SVOLGIMENTO DELLE ENTRATE DI COMPETENZA E CASSA

TIT.	CODICE	NUMERO	PRG	BILANCIO DI PREVISIONE	RESIDUI	COMPETENZA	CASSA
	0 0 0 0 0 0 0	0000001		PREVISIONI ORIGINARIE 2016 EURO		564.554,48	
AVANZO DI AMMINISTRAZIONE							
				VARIAZIONI :			
				DEL.N. 62 DD.19052016 VARIAZIONE DA RIACCERTAMENTO ORDINARIO RESI		1.141.566,01	
				DEL.N. 70 DD. 6062016 1 VARIAZIONE AL BILANCIO- SI RATIF		34.530,21	
				PREVISIONI DEFINITIVE 2016 EURO		2.218.794,17	

CONTO DEL TESORIERE

N. PROGR.	REVERSALI N.	REVERSALI IMPORTO	IMPORTO DELLE RISCOSSIONI RESIDUI	IMPORTO DELLE RISCOSSIONI COMPETENZA	ANNOTAZIONI

SCHEDA DI SVOLGIMENTO DELLE ENTRATE DI COMPETENZA E CASSA

TIT.	CODICE	NUMERO	PRG	BILANCIO DI PREVISIONE	RESIDUI	COMPETENZA	CASSA
	0 0 0 0 0 0 0	0000001		PREVISIONI ORIGINARIE 2016 EURO		564.554,48	
AVANZO DI AMMINISTRAZIONE							
				VARIAZIONI :			
				DEL.N. 83 DD.20062016 2 VARIAZIONE AL BNILANCIO DI PREVI		29.075,00	
				DEL.N. 37 DD.29072016 VARIAZIONE ASSESTAMENTO DI BILANCIO		214.176,93	
				PREVISIONI DEFINITIVE 2016 EURO		2.218.794,17	

CONTO DEL TESORIERE

N. PROGR.	REVERSALI N.	REVERSALI IMPORTO	IMPORTO DELLE RISCOSSIONI RESIDUI	IMPORTO DELLE RISCOSSIONI COMPETENZA	ANNOTAZIONI

SCHEDA DI SVOLGIMENTO DELLE ENTRATE DI COMPETENZA E CASSA

TIT.	CODICE	NUMERO	PRG	BILANCIO DI PREVISIONE	RESIDUI	COMPETENZA	CASSA
	0 0 0 0 0 0 0	0000001		PREVISIONI ORIGINARIE 2016 EURO		564.554,48	
AVANZO DI AMMINISTRAZIONE							
				VARIAZIONI :			
				DEL.N. 124 DD.14092016 5		28.615,02	
				VARIAZIONE AL BILANCIO - SI RATI			
				DEL.N. 52 DD.11112016 6		172.544,05	
				VARIAZIONE AL BILANCIO			
				PREVISIONI DEFINITIVE 2016 EURO		2.218.794,17	

CONTO DEL TESORIERE

N. PROGR.	REVERSALI N.	REVERSALI IMPORTO	IMPORTO DELLE RISCOSSIONI RESIDUI	IMPORTO DELLE RISCOSSIONI COMPETENZA	ANNOTAZIONI

SCHEDA DI SVOLGIMENTO DELLE ENTRATE DI COMPETENZA E CASSA

TIT.	CODICE	NUMERO	PRG	BILANCIO DI PREVISIONE	RESIDUI	COMPETENZA	CASSA
	0 0 0 0 0 0 0	0000001		PREVISIONI ORIGINARIE 2016 EURO		564.554,48	
AVANZO DI AMMINISTRAZIONE							
				VARIAZIONI :			
				DEL.N. 155 DD.25112016 FONDI E ACCANTONAMENTI		33.732,47	
				PREVISIONI DEFINITIVE 2016 EURO		2.218.794,17	

CONTO DEL TESORIERE

N. PROGR.	REVERSALI N.	REVERSALI IMPORTO	IMPORTO DELLE RISCOSSIONI RESIDUI	IMPORTO DELLE RISCOSSIONI COMPETENZA	ANNOTAZIONI
TOTALI					

SCHEDA DI SVOLGIMENTO DELLE ENTRATE DI COMPETENZA E CASSA

TIT.	CODICE	NUMERO	PRG	BILANCIO DI PREVISIONE	RESIDUI	COMPETENZA	CASSA
	0 0 0 0 0 0 0	0000002		PREVISIONI ORIGINARIE 2016 EURO			2.437.369,60
FONDO DI CASSA							
				VARIAZIONI :			
				PREVISIONI DEFINITIVE 2016 EURO			2.437.369,60

CONTO DEL TESORIERE

N. PROGR.	REVERSALI N.	REVERSALI IMPORTO	IMPORTO DELLE RISCOSSIONI RESIDUI	IMPORTO DELLE RISCOSSIONI COMPETENZA	ANNOTAZIONI
				2.437.369,60	
TOTALI				2.437.369,60	

SCHEDA DI SVOLGIMENTO DELLE ENTRATE DI COMPETENZA E CASSA

N.RIFERIMENTO AL C/CONSUNTIVO 3/ 1

TIT.	CODICE	NUMERO	PRG	BILANCIO DI PREVISIONE	RESIDUI	COMPETENZA	CASSA
I	0 0 1 0 1 0 1	0010101		PREVISIONI ORIGINARIE 2016 EURO	906.015,54	1.042.431,63	2.000.820,94
IMPOSTE, TASSE E PROVENTI ASSIMILATI							
				VARIAZIONI :			
				DEL.N. 83 DD.20062016 2		5.000,00	5.000,00
				VARIAZIONE AL BNILANCIO DI PREVI			
				DEL.N. 105 DD.28072016 2			52.338,77
				VARIAZIONE DI CASSA AL BILANCIO			
				PREVISIONI DEFINITIVE 2016 EURO	906.015,54	1.092.871,63	1.998.887,17

CONTO DEL TESORIERE

N. PROGR.	REVERSALI N.	REVERSALI IMPORTO	IMPORTO DELLE RISCOSSIONI RESIDUI	IMPORTO DELLE RISCOSSIONI COMPETENZA	ANNOTAZIONI

SCHEDA DI SVOLGIMENTO DELLE ENTRATE DI COMPETENZA E CASSA

N.RIFERIMENTO AL C/CONSUNTIVO 3/ 2

TIT.	CODICE	NUMERO	PRG	BILANCIO DI PREVISIONE	RESIDUI	COMPETENZA	CASSA
I	0 0 1 0 1 0 1	0010101		PREVISIONI ORIGINARIE 2016 EURO	906.015,54	1.042.431,63	2.000.820,94
IMPOSTE, TASSE E PROVENTI ASSIMILATI				VARIAZIONI :			
				DEL.N. 37 DD.29072016 VARIAZIONE ASSESTAMENTO DI BILANCIO		300,00-	300,00-
				DEL.N. 119 DD. 5092016 3 VARIAZIONE DI CASSA AL BILANCIO			35,00-
				PREVISIONI DEFINITIVE 2016 EURO	906.015,54	1.092.871,63	1.998.887,17

CONTO DEL TESORIERE

N. PROGR.	REVERSALI N.	REVERSALI IMPORTO	IMPORTO DELLE RISCOSSIONI RESIDUI	IMPORTO DELLE RISCOSSIONI COMPETENZA	ANNOTAZIONI

SCHEDA DI SVOLGIMENTO DELLE ENTRATE DI COMPETENZA E CASSA

N.RIFERIMENTO AL C/CONSUNTIVO 3/ 3

TIT.	CODICE	NUMERO	PRG	BILANCIO DI PREVISIONE	RESIDUI	COMPETENZA	CASSA
I	0 0 1 0 1 0 1	0010101		PREVISIONI ORIGINARIE 2016 EURO	906.015,54	1.042.431,63	2.000.820,94
IMPOSTE, TASSE E PROVENTI ASSIMILATI				VARIAZIONI : DEL.N. 52 DD.11112016 6 VARIAZIONE AL BILANCIO		45.740,00	45.740,00
				PREVISIONI DEFINITIVE 2016 EURO	906.015,54	1.092.871,63	1.998.887,17

CONTO DEL TESORIERE

N. PROGR.	REVERSALI N.	REVERSALI IMPORTO	IMPORTO DELLE RISCOSSIONI RESIDUI	IMPORTO DELLE RISCOSSIONI COMPETENZA	IMPORTO DELLE RISCOSSIONI	ANNOTAZIONI
1	88	1.261,25		1.261,25	1.261,25	
2	128	307,00		307,00	1.568,25	
3	131	417,00		417,00	1.985,25	
4	132	1.410,00		1.410,00	3.395,25	
5	138	733,00		733,00	4.128,25	
6	166	2,00		2,00	4.130,25	
7	172	2,00		2,00	4.132,25	
8	255	19,00		19,00	4.151,25	
9	258	6,00		6,00	4.157,25	
10	273	3,00		3,00	4.160,25	
11	282	4,00		4,00	4.164,25	
12	290	79,00		79,00	4.243,25	
13	308	2,30		2,30	4.245,55	
14	309	24,96		24,96	4.270,51	
15	314	0,82		0,82	4.271,33	
16	315	5,63		5,63	4.276,96	
17	400	95.895,86		95.895,86	100.172,82	
18	431	19,00		19,00	100.191,82	
19	488	23,00		23,00	100.214,82	
20	489	23,00		23,00	100.237,82	
21	544	14,00		14,00	100.251,82	
22	552	57,00		57,00	100.308,82	
23	575	4,00		4,00	100.312,82	
24	577	483,00		483,00	100.795,82	
25	578	91,00		91,00	100.886,82	
26	579	205,00		205,00	101.091,82	
27	580	45,00		45,00	101.136,82	
28	581	511,00		511,00	101.647,82	
29	582	193,00		193,00	101.840,82	
30	584	108,00		108,00	101.948,82	

TIT.	CODICE	NUMERO	PRG	BILANCIO DI PREVISIONE	RESIDUI	COMPETENZA	CASSA
I	0 0 1 0 1 0 1	0010101		PREVISIONI ORIGINARIE 2016 EURO	906.015,54	1.042.431,63	2.000.820,94
IMPOSTE, TASSE E PROVENTI ASSIMILATI				VARIAZIONI :			
				PREVISIONI DEFINITIVE 2016 EURO	906.015,54	1.092.871,63	1.998.887,17

CONTO DEL TESORIERE					
N. PROGR.	REVERSALI N.	REVERSALI IMPORTO	IMPORTO DELLE RISCOSSIONI RESIDUI	IMPORTO DELLE RISCOSSIONI COMPETENZA	ANNOTAZIONI
31	590	476,00		476,00	102.424,82	
32	596	111,00		111,00	102.535,82	
33	597	136,00		136,00	102.671,82	
34	598	1.500,00		1.500,00	104.171,82	
35	604	91,00		91,00	104.262,82	
36	620	90,90		90,90	104.353,72	
37	621	704,00		704,00	105.057,72	
38	669	0,97		0,97	105.058,69	
39	670	0,97		0,97	105.059,66	
40	671	0,97		0,97	105.060,63	
41	672	0,97		0,97	105.061,60	
42	673	0,97		0,97	105.062,57	
43	674	0,86		0,86	105.063,43	
44	675	1,74		1,74	105.065,17	
45	676	4,99		4,99	105.070,16	
46	677	2,98		2,98	105.073,14	
47	688	0,93		0,93	105.074,07	
48	689	0,90		0,90	105.074,97	
49	690	0,54		0,54	105.075,51	
50	691	0,72		0,72	105.076,23	
51	692	0,63		0,63	105.076,86	
52	693	0,46		0,46	105.077,32	
53	694	0,79		0,79	105.078,11	
54	695	1,82		1,82	105.079,93	
55	696	0,83		0,83	105.080,76	
56	705	0,97		0,97	105.081,73	
57	706	0,97		0,97	105.082,70	
58	707	0,97		0,97	105.083,67	
59	708	0,97		0,97	105.084,64	
60	709	0,97		0,97	105.085,61	
61	716	0,93		0,93	105.086,54	

SCHEDA DI SVOLGIMENTO DELLE ENTRATE DI COMPETENZA E CASSA

N.RIFERIMENTO AL C/CONSUNTIVO 3/ 5

TIT.	CODICE	NUMERO	PRG	BILANCIO DI PREVISIONE	RESIDUI	COMPETENZA	CASSA
I	0 0 1 0 1 0 1	0010101		PREVISIONI ORIGINARIE 2016 EURO	906.015,54	1.042.431,63	2.000.820,94
IMPOSTE, TASSE E PROVENTI ASSIMILATI				VARIAZIONI :			
				PREVISIONI DEFINITIVE 2016 EURO	906.015,54	1.092.871,63	1.998.887,17

CONTO DEL TESORIERE

N. PROGR.	REVERSALI N.	REVERSALI IMPORTO	IMPORTO DELLE RISCOSSIONI RESIDUI	IMPORTO DELLE RISCOSSIONI COMPETENZA	ANNOTAZIONI
62	717	0,90		0,90	105.087,44	
63	718	0,54		0,54	105.087,98	
64	719	0,72		0,72	105.088,70	
65	720	0,63		0,63	105.089,33	
66	734	1,38		1,38	105.090,71	
67	735	1,38		1,38	105.092,09	
68	736	1,38		1,38	105.093,47	
69	737	37,52		37,52	105.130,99	
70	739	0,85		0,85	105.131,84	
71	740	0,70		0,70	105.132,54	
72	741	0,70		0,70	105.133,24	
73	797	142,16		142,16	105.275,40	
74	804	27,63		27,63	105.303,03	
75	811	9,06		9,06	105.312,09	
76	812	1,38		1,38	105.313,47	
77	813	12,34		12,34	105.325,81	
78	814	2,24		2,24	105.328,05	
79	815	11,63		11,63	105.339,68	
80	816	9,01		9,01	105.348,69	
81	817	3,12		3,12	105.351,81	
82	818	10,38		10,38	105.362,19	
83	819	2,71		2,71	105.364,90	
84	820	1,10		1,10	105.366,00	
85	821	2,98		2,98	105.368,98	
86	822	12,44		12,44	105.381,42	
87	834	2,28		2,28	105.383,70	
88	835	0,85		0,85	105.384,55	
89	836	3,03		3,03	105.387,58	
90	837	1,16		1,16	105.388,74	
91	838	1,71		1,71	105.390,45	
92	839	2,93		2,93	105.393,38	

SCHEDA DI SVOLGIMENTO DELLE ENTRATE DI COMPETENZA E CASSA

N.RIFERIMENTO AL C/CONSUNTIVO 3/ 6

TIT.	CODICE	NUMERO	PRG	BILANCIO DI PREVISIONE	RESIDUI	COMPETENZA	CASSA
I	0 0 1 0 1 0 1	0010101		PREVISIONI ORIGINARIE 2016 EURO	906.015,54	1.042.431,63	2.000.820,94
IMPOSTE, TASSE E PROVENTI ASSIMILATI				VARIAZIONI :			
				PREVISIONI DEFINITIVE 2016 EURO	906.015,54	1.092.871,63	1.998.887,17

CONTO DEL TESORIERE

N. PROGR.	REVERSALI N.	REVERSALI IMPORTO	IMPORTO DELLE RISCOSSIONI RESIDUI	IMPORTO DELLE RISCOSSIONI COMPETENZA	ANNOTAZIONI
93	840	1,49		1,49	105.394,87	
94	841	1,13		1,13	105.396,00	
95	842	0,96		0,96	105.396,96	
96	843	0,22		0,22	105.397,18	
97	844	0,83		0,83	105.398,01	
98	845	0,44		0,44	105.398,45	
99	878	0,97		0,97	105.399,42	
100	879	0,97		0,97	105.400,39	
101	880	0,97		0,97	105.401,36	
102	881	0,97		0,97	105.402,33	
103	882	1,44		1,44	105.403,77	
104	883	0,97		0,97	105.404,74	
105	884	1,17		1,17	105.405,91	
106	885	1,11		1,11	105.407,02	
107	886	2,33		2,33	105.409,35	
108	887	0,67		0,67	105.410,02	
109	888	1,52		1,52	105.411,54	
110	889	0,55		0,55	105.412,09	
111	896	0,93		0,93	105.413,02	
112	897	0,90		0,90	105.413,92	
113	898	0,54		0,54	105.414,46	
114	899	0,72		0,72	105.415,18	
115	900	0,95		0,95	105.416,13	
116	901	0,63		0,63	105.416,76	
117	902	0,66		0,66	105.417,42	
118	903	0,51		0,51	105.417,93	
119	904	1,05		1,05	105.418,98	
120	905	0,27		0,27	105.419,25	
121	906	0,45		0,45	105.419,70	
122	907	0,11		0,11	105.419,81	
123	916	6,18		6,18	105.425,99	

TIT.	CODICE	NUMERO	PRG	BILANCIO DI PREVISIONE	RESIDUI	COMPETENZA	CASSA
I	0 0 1 0 1 0 1	0010101		PREVISIONI ORIGINARIE 2016 EURO	906.015,54	1.042.431,63	2.000.820,94
IMPOSTE, TASSE E PROVENTI ASSIMILATI				VARIAZIONI :			
				PREVISIONI DEFINITIVE 2016 EURO	906.015,54	1.092.871,63	1.998.887,17

CONTO DEL TESORIERE

N. PROGR.	REVERSALI N.	REVERSALI IMPORTO	IMPORTO DELLE RISCOSSIONI RESIDUI	IMPORTO DELLE RISCOSSIONI COMPETENZA	ANNOTAZIONI
124	917	10,00		10,00	105.435,99	
125	918	9,41		9,41	105.445,40	
126	919	4,35		4,35	105.449,75	
127	920	9,04		9,04	105.458,79	
128	921	12,44		12,44	105.471,23	
129	931	0,38		0,38	105.471,61	
130	932	1,71		1,71	105.473,32	
131	933	0,69		0,69	105.474,01	
132	934	0,83		0,83	105.474,84	
133	935	0,59		0,59	105.475,43	
134	936	0,44		0,44	105.475,87	
135	946	1,38		1,38	105.477,25	
136	947	1,38		1,38	105.478,63	
137	948	1,38		1,38	105.480,01	
138	949	73,14		73,14	105.553,15	
139	960	1,34		1,34	105.554,49	
140	961	0,70		0,70	105.555,19	
141	962	0,70		0,70	105.555,89	
142	963	22,33		22,33	105.578,22	
143	979	6,18		6,18	105.584,40	
144	980	9,99		9,99	105.594,39	
145	981	0,86		0,86	105.595,25	
146	982	9,41		9,41	105.604,66	
147	983	4,35		4,35	105.609,01	
148	984	1,74		1,74	105.610,75	
149	985	9,04		9,04	105.619,79	
150	986	6,12		6,12	105.625,91	
151	987	25,46		25,46	105.651,37	
152	989	12,44		12,44	105.663,81	
153	1002	0,38		0,38	105.664,19	
154	1003	1,71		1,71	105.665,90	

TIT.	CODICE	NUMERO	PRG	BILANCIO DI PREVISIONE	RESIDUI	COMPETENZA	CASSA
I	0 0 1 0 1 0 1	0010101		PREVISIONI ORIGINARIE 2016 EURO	906.015,54	1.042.431,63	2.000.820,94
IMPOSTE, TASSE E PROVENTI ASSIMILATI							
				VARIAZIONI :			
				PREVISIONI DEFINITIVE 2016 EURO	906.015,54	1.092.871,63	1.998.887,17

CONTO DEL TESORIERE

N. PROGR.	REVERSALI N.	REVERSALI IMPORTO	IMPORTO DELLE RISCOSSIONI RESIDUI	IMPORTO DELLE RISCOSSIONI COMPETENZA	ANNOTAZIONI
155	1004	0,46		0,46	105.666,36	
156	1005	0,69		0,69	105.667,05	
157	1006	0,83		0,83	105.667,88	
158	1007	0,79		0,79	105.668,67	
159	1008	0,59		0,59	105.669,26	
160	1009	2,23		2,23	105.671,49	
161	1010	8,81		8,81	105.680,30	
162	1013	0,44		0,44	105.680,74	
163	1047	3,03		3,03	105.683,77	
164	1056	0,88		0,88	105.684,65	
165	1084	744,00		744,00	106.428,65	
166	1085	68,00		68,00	106.496,65	
167	1087	23,00		23,00	106.519,65	
168	1088	17,00		17,00	106.536,65	
169	1099	295,00		295,00	106.831,65	
170	1101	262,00		262,00	107.093,65	
171	1102	863,00		863,00	107.956,65	
172	1103	11,00		11,00	107.967,65	
173	1121	23,00		23,00	107.990,65	
174	1128	193,00		193,00	108.183,65	
175	1134	11,00		11,00	108.194,65	
176	1136	24,00		24,00	108.218,65	
177	1171	40,00		40,00	108.258,65	
178	1175	23,00		23,00	108.281,65	
179	1180	2,00		2,00	108.283,65	
180	1181	24,00		24,00	108.307,65	
181	1209	1,15		1,15	108.308,80	
182	1210	12,48		12,48	108.321,28	
183	1215	0,41		0,41	108.321,69	
184	1216	2,80		2,80	108.324,49	
185	1293	1.261,25		1.261,25	109.585,74	

SCHEDA DI SVOLGIMENTO DELLE ENTRATE DI COMPETENZA E CASSA

N.RIFERIMENTO AL C/CONSUNTIVO 3/ 9

TIT.	CODICE	NUMERO	PRG	BILANCIO DI PREVISIONE	RESIDUI	COMPETENZA	CASSA
I	0 0 1 0 1 0 1	0010101		PREVISIONI ORIGINARIE 2016 EURO	906.015,54	1.042.431,63	2.000.820,94
IMPOSTE, TASSE E PROVENTI ASSIMILATI				VARIAZIONI :			
				PREVISIONI DEFINITIVE 2016 EURO	906.015,54	1.092.871,63	1.998.887,17

CONTO DEL TESORIERE

N. PROGR.	REVERSALI N.	REVERSALI IMPORTO	IMPORTO DELLE RISCOSSIONI RESIDUI	IMPORTO DELLE RISCOSSIONI COMPETENZA	CASSA	ANNOTAZIONI
186	1294	113,93		113,93	109.699,67	
187	1295	29,98		29,98	109.729,65	
188	1296	6,00		6,00	109.735,65	
189	1297	4,00		4,00	109.739,65	
190	1298	16,00		16,00	109.755,65	
191	1315	11,00		11,00	109.766,65	
192	1375	40,00		40,00	109.806,65	
193	1399	2,00		2,00	109.808,65	
194	1458	16,00		16,00	109.824,65	
195	1462	227,00		227,00	110.051,65	
196	1463	57,00		57,00	110.108,65	
197	1466	4,00		4,00	110.112,65	
198	1467	12,00		12,00	110.124,65	
199	1488	3,04		3,04	110.127,69	
200	1553	24,00		24,00	110.151,69	
201	1554	25,00		25,00	110.176,69	
202	1573	2,30		2,30	110.178,99	
203	1574	24,96		24,96	110.203,95	
204	1579	0,82		0,82	110.204,77	
205	1580	5,65		5,65	110.210,42	
206	1634	1,44		1,44	110.211,86	
207	1635	1,38		1,38	110.213,24	
208	1636	1,17		1,17	110.214,41	
209	1637	1,38		1,38	110.215,79	
210	1638	1,11		1,11	110.216,90	
211	1639	2,33		2,33	110.219,23	
212	1640	1,38		1,38	110.220,61	
213	1641	0,67		0,67	110.221,28	
214	1642	0,55		0,55	110.221,83	
215	1653	0,95		0,95	110.222,78	
216	1654	1,21		1,21	110.223,99	

TIT.	CODICE	NUMERO	PRG	BILANCIO DI PREVISIONE	RESIDUI	COMPETENZA	CASSA
I	0 0 1 0 1 0 1	0010101		PREVISIONI ORIGINARIE 2016 EURO	906.015,54	1.042.431,63	2.000.820,94
IMPOSTE, TASSE E PROVENTI ASSIMILATI				VARIAZIONI :			
				PREVISIONI DEFINITIVE 2016 EURO	906.015,54	1.092.871,63	1.998.887,17

CONTO DEL TESORIERE

N. PROGR.	REVERSALI N.	REVERSALI IMPORTO	IMPORTO DELLE RISCOSSIONI RESIDUI	IMPORTO DELLE RISCOSSIONI COMPETENZA	ANNOTAZIONI
217	1655	0,66		0,66	110.224,65	
218	1656	1,40		1,40	110.226,05	
219	1657	0,51		0,51	110.226,56	
220	1658	1,05		1,05	110.227,61	
221	1659	1,40		1,40	110.229,01	
222	1660	0,27		0,27	110.229,28	
223	1661	0,11		0,11	110.229,39	
224	1685	0,97		0,97	110.230,36	
225	1686	0,97		0,97	110.231,33	
226	1687	0,97		0,97	110.232,30	
227	1688	0,97		0,97	110.233,27	
228	1689	6,18		6,18	110.239,45	
229	1690	0,97		0,97	110.240,42	
230	1691	9,99		9,99	110.250,41	
231	1692	0,86		0,86	110.251,27	
232	1693	9,41		9,41	110.260,68	
233	1694	4,35		4,35	110.265,03	
234	1695	1,74		1,74	110.266,77	
235	1696	9,04		9,04	110.275,81	
236	1697	2,71		2,71	110.278,52	
237	1698	2,98		2,98	110.281,50	
238	1699	12,44		12,44	110.293,94	
239	1710	0,93		0,93	110.294,87	
240	1711	0,90		0,90	110.295,77	
241	1712	0,54		0,54	110.296,31	
242	1713	0,72		0,72	110.297,03	
243	1714	0,38		0,38	110.297,41	
244	1715	0,63		0,63	110.298,04	
245	1716	1,71		1,71	110.299,75	
246	1717	0,46		0,46	110.300,21	
247	1718	0,69		0,69	110.300,90	

TIT.	CODICE	NUMERO	PRG	BILANCIO DI PREVISIONE	RESIDUI	COMPETENZA	CASSA
I	0 0 1 0 1 0 1	0010101		PREVISIONI ORIGINARIE 2016 EURO	906.015,54	1.042.431,63	2.000.820,94
IMPOSTE, TASSE E PROVENTI ASSIMILATI				VARIAZIONI :			
				PREVISIONI DEFINITIVE 2016 EURO	906.015,54	1.092.871,63	1.998.887,17

CONTO DEL TESORIERE

N. PROGR.	REVERSALI N.	REVERSALI IMPORTO	IMPORTO DELLE RISCOSSIONI RESIDUI	IMPORTO DELLE RISCOSSIONI COMPETENZA	ANNOTAZIONI
248	1719	0,83		0,83	110.301,73	
249	1720	0,79		0,79	110.302,52	
250	1721	0,59		0,59	110.303,11	
251	1722	0,96		0,96	110.304,07	
252	1723	0,83		0,83	110.304,90	
253	1724	0,44		0,44	110.305,34	
254	1755	2,82		2,82	110.308,16	
255	1756	3,08		3,08	110.311,24	
256	1757	16,37		16,37	110.327,61	
257	1758	1,49		1,49	110.329,10	
258	1759	19,90		19,90	110.349,00	
259	1760	3,02		3,02	110.352,02	
260	1761	38,71		38,71	110.390,73	
261	1763	3,70		3,70	110.394,43	
262	1775	4,22		4,22	110.398,65	
263	1776	3,73		3,73	110.402,38	
264	1777	11,16		11,16	110.413,54	
265	1778	1,51		1,51	110.415,05	
266	1779	8,57		8,57	110.423,62	
267	1780	2,27		2,27	110.425,89	
268	1781	14,64		14,64	110.440,53	
269	1783	1,71		1,71	110.442,24	
270	1795	0,97		0,97	110.443,21	
271	1796	0,97		0,97	110.444,18	
272	1797	0,97		0,97	110.445,15	
273	1798	0,97		0,97	110.446,12	
274	1799	35,08		35,08	110.481,20	
275	1800	7,62		7,62	110.488,82	
276	1801	2,35		2,35	110.491,17	
277	1802	11,16		11,16	110.502,33	
278	1803	2,24		2,24	110.504,57	

TIT.	CODICE	NUMERO	PRG	BILANCIO DI PREVISIONE	RESIDUI	COMPETENZA	CASSA
I	0 0 1 0 1 0 1	0010101		PREVISIONI ORIGINARIE 2016 EURO	906.015,54	1.042.431,63	2.000.820,94
IMPOSTE, TASSE E PROVENTI ASSIMILATI				VARIAZIONI :			
				PREVISIONI DEFINITIVE 2016 EURO	906.015,54	1.092.871,63	1.998.887,17

CONTO DEL TESORIERE						
N. PROGR.	REVERSALI N.	REVERSALI IMPORTO	IMPORTO DELLE RISCOSSIONI RESIDUI	IMPORTO DELLE RISCOSSIONI COMPETENZA		ANNOTAZIONI
279	1804	10,52		10,52	110.515,09	
280	1805	6,68		6,68	110.521,77	
281	1806	3,12		3,12	110.524,89	
282	1807	9,71		9,71	110.534,60	
283	1808	5,74		5,74	110.540,34	
284	1809	0,55		0,55	110.540,89	
285	1810	2,98		2,98	110.543,87	
286	1811	12,44		12,44	110.556,31	
287	1822	0,93		0,93	110.557,24	
288	1823	0,90		0,90	110.558,14	
289	1824	0,54		0,54	110.558,68	
290	1825	0,72		0,72	110.559,40	
291	1826	23,01		23,01	110.582,41	
292	1827	1,33		1,33	110.583,74	
293	1828	1,48		1,48	110.585,22	
294	1829	2,37		2,37	110.587,59	
295	1830	1,16		1,16	110.588,75	
296	1831	1,20		1,20	110.589,95	
297	1832	1,88		1,88	110.591,83	
298	1833	1,49		1,49	110.593,32	
299	1834	0,86		0,86	110.594,18	
300	1835	1,84		1,84	110.596,02	
301	1836	0,11		0,11	110.596,13	
302	1837	0,83		0,83	110.596,96	
303	1839	0,44		0,44	110.597,40	
304	1857	10,00		10,00	110.607,40	
305	1858	12,00		12,00	110.619,40	
306	1859	70,00		70,00	110.689,40	
307	1860	132,00		132,00	110.821,40	
308	1861	67,00		67,00	110.888,40	
309	1862	28,00		28,00	110.916,40	

TIT.	CODICE	NUMERO	PRG	BILANCIO DI PREVISIONE	RESIDUI	COMPETENZA	CASSA
I	0 0 1 0 1 0 1	0010101		PREVISIONI ORIGINARIE 2016 EURO	906.015,54	1.042.431,63	2.000.820,94
IMPOSTE, TASSE E PROVENTI ASSIMILATI				VARIAZIONI :			
				PREVISIONI DEFINITIVE 2016 EURO	906.015,54	1.092.871,63	1.998.887,17

CONTO DEL TESORIERE

N. PROGR.	REVERSALI N.	REVERSALI IMPORTO	IMPORTO DELLE RISCOSSIONI RESIDUI	IMPORTO DELLE RISCOSSIONI COMPETENZA	ANNOTAZIONI
310	1863	360,78		360,78	111.277,18	
311	1864	1.206,28		1.206,28	112.483,46	
312	1910	32,00		32,00	112.515,46	
313	1961	21,00		21,00	112.536,46	
314	1965	13,00		13,00	112.549,46	
315	2004	2,30		2,30	112.551,76	
316	2005	24,96		24,96	112.576,72	
317	2010	0,82		0,82	112.577,54	
318	2011	5,65		5,65	112.583,19	
319	2035	206,00		206,00	112.789,19	
320	2036	270,00		270,00	113.059,19	
321	2037	315,00		315,00	113.374,19	
322	2038	482,00		482,00	113.856,19	
323	2039	424,00		424,00	114.280,19	
324	2040	3.724,00		3.724,00	118.004,19	
325	2041	730,56		730,56	118.734,75	
326	2066	1,38		1,38	118.736,13	
327	2067	2,00		2,00	118.738,13	
328	2068	1,38		1,38	118.739,51	
329	2069	1,55		1,55	118.741,06	
330	2070	1,51		1,51	118.742,57	
331	2071	1,38		1,38	118.743,95	
332	2072	0,96		0,96	118.744,91	
333	2073	1,38		1,38	118.746,29	
334	2074	1,50		1,50	118.747,79	
335	2076	1,35		1,35	118.749,14	
336	2085	0,85		0,85	118.749,99	
337	2086	1,30		1,30	118.751,29	
338	2087	0,70		0,70	118.751,99	
339	2088	0,96		0,96	118.752,95	
340	2089	0,86		0,86	118.753,81	

TIT.	CODICE	NUMERO	PRG	BILANCIO DI PREVISIONE	RESIDUI	COMPETENZA	CASSA
I	0 0 1 0 1 0 1	0010101		PREVISIONI ORIGINARIE 2016 EURO	906.015,54	1.042.431,63	2.000.820,94
IMPOSTE, TASSE E PROVENTI ASSIMILATI				VARIAZIONI :			
				PREVISIONI DEFINITIVE 2016 EURO	906.015,54	1.092.871,63	1.998.887,17

CONTO DEL TESORIERE

N. PROGR.	REVERSALI N.	REVERSALI IMPORTO	IMPORTO DELLE RISCOSSIONI RESIDUI	IMPORTO DELLE RISCOSSIONI COMPETENZA	ANNOTAZIONI
341	2090	0,70		0,70	118.754,51	
342	2091	0,52		0,52	118.755,03	
343	2092	0,57		0,57	118.755,60	
344	2093	0,54		0,54	118.756,14	
345	2095	0,36		0,36	118.756,50	
346	2110	25,48		25,48	118.781,98	
347	2121	4,77		4,77	118.786,75	
348	2132	1,94		1,94	118.788,69	
349	2133	1,94		1,94	118.790,63	
350	2134	1,94		1,94	118.792,57	
351	2135	1,94		1,94	118.794,51	
352	2136	7,62		7,62	118.802,13	
353	2137	1,94		1,94	118.804,07	
354	2138	11,15		11,15	118.815,22	
355	2139	0,86		0,86	118.816,08	
356	2140	10,51		10,51	118.826,59	
357	2141	6,68		6,68	118.833,27	
358	2142	1,74		1,74	118.835,01	
359	2143	9,71		9,71	118.844,72	
360	2144	2,71		2,71	118.847,43	
361	2145	0,55		0,55	118.847,98	
362	2146	2,98		2,98	118.850,96	
363	2147	12,44		12,44	118.863,40	
364	2157	1,86		1,86	118.865,26	
365	2158	1,80		1,80	118.867,06	
366	2159	1,08		1,08	118.868,14	
367	2160	1,44		1,44	118.869,58	
368	2161	1,33		1,33	118.870,91	
369	2162	1,26		1,26	118.872,17	
370	2163	2,37		2,37	118.874,54	
371	2164	0,46		0,46	118.875,00	

TIT.	CODICE	NUMERO	PRG	BILANCIO DI PREVISIONE	RESIDUI	COMPETENZA	CASSA
I	0 0 1 0 1 0 1	0010101		PREVISIONI ORIGINARIE 2016 EURO	906.015,54	1.042.431,63	2.000.820,94
IMPOSTE, TASSE E PROVENTI ASSIMILATI				VARIAZIONI :			
				PREVISIONI DEFINITIVE 2016 EURO	906.015,54	1.092.871,63	1.998.887,17

CONTO DEL TESORIERE

N. PROGR.	REVERSALI N.	REVERSALI IMPORTO	IMPORTO DELLE RISCOSSIONI RESIDUI	IMPORTO DELLE RISCOSSIONI COMPETENZA	ANNOTAZIONI
372	2165	1,20		1,20	118.876,20	
373	2166	1,88		1,88	118.878,08	
374	2167	0,79		0,79	118.878,87	
375	2168	0,86		0,86	118.879,73	
376	2169	0,96		0,96	118.880,69	
377	2170	0,11		0,11	118.880,80	
378	2171	0,83		0,83	118.881,63	
379	2172	0,44		0,44	118.882,07	
380	2187	4.257,98		4.257,98	123.140,05	
381	2188	4.352,02		4.352,02	127.492,07	
382	2189	121,00		121,00	127.613,07	
383	2190	3.269,08		3.269,08	130.882,15	
384	2205	392,00		392,00	131.274,15	
385	2206	543,00		543,00	131.817,15	
386	2207	23.740,38		23.740,38	155.557,53	
387	2208	55,00		55,00	155.612,53	
388	2209	240,02		240,02	155.852,55	
389	2212	48.160,51		48.160,51	204.013,06	
390	2213	100,94		100,94	204.114,00	
391	2214	1.393,32		1.393,32	205.507,32	
392	2232	253,00		253,00	205.760,32	
393	2233	1.455,13		1.455,13	207.215,45	
394	2265	2.081,75		2.081,75	209.297,20	
395	2266	194,17		194,17	209.491,37	
396	2267	339,04		339,04	209.830,41	
397	2268	266,69		266,69	210.097,10	
398	2269	188,00		188,00	210.285,10	
399	2270	25,56		25,56	210.310,66	
400	2271	14,00		14,00	210.324,66	
401	2272	16,07		16,07	210.340,73	
402	2273	1.261,25		1.261,25	211.601,98	

SCHEDA DI SVOLGIMENTO DELLE ENTRATE DI COMPETENZA E CASSA

N.RIFERIMENTO AL C/CONSUNTIVO 3/ 16

TIT.	CODICE	NUMERO	PRG	BILANCIO DI PREVISIONE	RESIDUI	COMPETENZA	CASSA
I	0 0 1 0 1 0 1	0010101		PREVISIONI ORIGINARIE 2016 EURO	906.015,54	1.042.431,63	2.000.820,94
IMPOSTE, TASSE E PROVENTI ASSIMILATI				VARIAZIONI :			
				PREVISIONI DEFINITIVE 2016 EURO	906.015,54	1.092.871,63	1.998.887,17

CONTO DEL TESORIERE

N. PROGR.	REVERSALI N.	REVERSALI IMPORTO	IMPORTO DELLE RISCOSSIONI RESIDUI	IMPORTO DELLE RISCOSSIONI COMPETENZA		ANNOTAZIONI
403	2275	70,08		70,08	211.672,06	
404	2276	4,00		4,00	211.676,06	
405	2277	1.313,45		1.313,45	212.989,51	
406	2280	3,04		3,04	212.992,55	
407	2289	0,87		0,87	212.993,42	
408	2300	40,98		40,98	213.034,40	
409	2301	847,64		847,64	213.882,04	
410	2302	1.522,95		1.522,95	215.404,99	
411	2303	25,00		25,00	215.429,99	
412	2304	64,00		64,00	215.493,99	
413	2344	117,00		117,00	215.610,99	
414	2345	13,00		13,00	215.623,99	
415	2346	14,00		14,00	215.637,99	
416	2347	10,15		10,15	215.648,14	
417	2348	16,00		16,00	215.664,14	
418	2349	48,72		48,72	215.712,86	
419	2350	880,47		880,47	216.593,33	
420	2351	146,91		146,91	216.740,24	
421	2352	109,93		109,93	216.850,17	
422	2353	157,07		157,07	217.007,24	
423	2354	161,90		161,90	217.169,14	
424	2355	5,08		5,08	217.174,22	
425	2356	41,66		41,66	217.215,88	
426	2399	4,00		4,00	217.219,88	
427	2406	294,00		294,00	217.513,88	
428	2422	2,00		2,00	217.515,88	
429	2423	7,00		7,00	217.522,88	
430	2426	34,00		34,00	217.556,88	
431	2468	18,00		18,00	217.574,88	
432	2469	611,00		611,00	218.185,88	
433	2471	3.837,00		3.837,00	222.022,88	

SCHEDA DI SVOLGIMENTO DELLE ENTRATE DI COMPETENZA E CASSA

N.RIFERIMENTO AL C/CONSUNTIVO 3/ 17

TIT.	CODICE	NUMERO	PRG	BILANCIO DI PREVISIONE	RESIDUI	COMPETENZA	CASSA
I	0 0 1 0 1 0 1	0010101		PREVISIONI ORIGINARIE 2016 EURO	906.015,54	1.042.431,63	2.000.820,94
IMPOSTE, TASSE E PROVENTI ASSIMILATI				VARIAZIONI :			
				PREVISIONI DEFINITIVE 2016 EURO	906.015,54	1.092.871,63	1.998.887,17

CONTO DEL TESORIERE

N. PROGR.	REVERSALI N.	REVERSALI IMPORTO	IMPORTO DELLE RISCOSSIONI RESIDUI	IMPORTO DELLE RISCOSSIONI COMPETENZA		ANNOTAZIONI
434	2473	4.697,00		4.697,00	226.719,88	
435	2474	4.377,00		4.377,00	231.096,88	
436	2475	3.618,00		3.618,00	234.714,88	
437	2477	2.830,00		2.830,00	237.544,88	
438	2479	7.490,00		7.490,00	245.034,88	
439	2480	4.376,00		4.376,00	249.410,88	
440	2481	3.106,00		3.106,00	252.516,88	
441	2483	28,47		28,47	252.545,35	
442	2484	285,57		285,57	252.830,92	
443	2486	297,82		297,82	253.128,74	
444	2488	10,90		10,90	253.139,64	
445	2621	2.687,00		2.687,00	255.826,64	
446	2623	767,00		767,00	256.593,64	
447	2625	2.388,00		2.388,00	258.981,64	
448	2627	716,00		716,00	259.697,64	
449	2629	756,00		756,00	260.453,64	
450	2631	5.853,00		5.853,00	266.306,64	
451	2632	7.358,00		7.358,00	273.664,64	
452	2633	22.637,00		22.637,00	296.301,64	
453	2634	2.673,00		2.673,00	298.974,64	
454	2635	2.256,00		2.256,00	301.230,64	
455	2636	1.773,00		1.773,00	303.003,64	
456	2637	1.428,00		1.428,00	304.431,64	
457	2638	77,00		77,00	304.508,64	
458	2639	1.852,00		1.852,00	306.360,64	
459	2640	947,00		947,00	307.307,64	
460	2641	2.731,00		2.731,00	310.038,64	
461	2642	1.539,00		1.539,00	311.577,64	
462	2643	4.208,00		4.208,00	315.785,64	
463	2644	1.861,00		1.861,00	317.646,64	
464	2645	616,00		616,00	318.262,64	

TIT.	CODICE	NUMERO	PRG	BILANCIO DI PREVISIONE	RESIDUI	COMPETENZA	CASSA
I	0 0 1 0 1 0 1	0010101		PREVISIONI ORIGINARIE 2016 EURO	906.015,54	1.042.431,63	2.000.820,94
IMPOSTE, TASSE E PROVENTI ASSIMILATI				VARIAZIONI :			
				PREVISIONI DEFINITIVE 2016 EURO	906.015,54	1.092.871,63	1.998.887,17

CONTO DEL TESORIERE

N. PROGR.	REVERSALI N.	REVERSALI IMPORTO	IMPORTO DELLE RISCOSSIONI RESIDUI	IMPORTO DELLE RISCOSSIONI COMPETENZA	ANNOTAZIONI
465	2646	659,00		659,00	318.921,64
466	2647	509,00		509,00	319.430,64
467	2648	2.384,00		2.384,00	321.814,64
468	2649	78,23		78,23	321.892,87
469	2650	35,00		35,00	321.927,87
470	2651	27,21		27,21	321.955,08
471	2652	2,00		2,00	321.957,08
472	2653	4,00		4,00	321.961,08
473	2654	14,00		14,00	321.975,08
474	2655	19,00		19,00	321.994,08
475	2656	88,00		88,00	322.082,08
476	2657	36,00		36,00	322.118,08
477	2658	13,00		13,00	322.131,08
478	2659	654,11		654,11	322.785,19
479	2660	259,84		259,84	323.045,03
480	2661	241,99		241,99	323.287,02
481	2662	17,99		17,99	323.305,01
482	2663	38,98		38,98	323.343,99
483	2664	106,94		106,94	323.450,93
484	2665	207,87		207,87	323.658,80
485	2666	142,91		142,91	323.801,71
486	2667	349,79		349,79	324.151,50
487	2668	47,97		47,97	324.199,47
488	2669	52,97		52,97	324.252,44
489	2670	127,92		127,92	324.380,36
490	2720	15,00		15,00	324.395,36
491	2721	153,91		153,91	324.549,27
492	2722	37,98		37,98	324.587,25
493	2730	902,00		902,00	325.489,25
494	2732	327,00		327,00	325.816,25
495	2733	450,00		450,00	326.266,25

TIT.	CODICE	NUMERO	PRG	BILANCIO DI PREVISIONE	RESIDUI	COMPETENZA	CASSA
I	0 0 1 0 1 0 1	0010101		PREVISIONI ORIGINARIE 2016 EURO	906.015,54	1.042.431,63	2.000.820,94
IMPOSTE, TASSE E PROVENTI ASSIMILATI				VARIAZIONI :			
				PREVISIONI DEFINITIVE 2016 EURO	906.015,54	1.092.871,63	1.998.887,17

CONTO DEL TESORIERE

N. PROGR.	REVERSALI N.	REVERSALI IMPORTO	IMPORTO DELLE RISCOSSIONI RESIDUI	IMPORTO DELLE RISCOSSIONI COMPETENZA	ANNOTAZIONI
496	2734	647,00		647,00	326.913,25
497	2735	419,00		419,00	327.332,25
498	2736	6,18		6,18	327.338,43
499	2737	1,38		1,38	327.339,81
500	2738	9,98		9,98	327.349,79
501	2739	2,24		2,24	327.352,03
502	2740	9,40		9,40	327.361,43
503	2741	4,35		4,35	327.365,78
504	2742	3,57		3,57	327.369,35
505	2743	9,04		9,04	327.378,39
506	2744	5,53		5,53	327.383,92
507	2745	6,37		6,37	327.390,29
508	2747	12,44		12,44	327.402,73
509	2764	0,38		0,38	327.403,11
510	2765	0,85		0,85	327.403,96
511	2766	1,71		1,71	327.405,67
512	2767	1,16		1,16	327.406,83
513	2768	0,69		0,69	327.407,52
514	2769	0,83		0,83	327.408,35
515	2770	1,94		1,94	327.410,29
516	2771	0,59		0,59	327.410,88
517	2772	2,29		2,29	327.413,17
518	2773	2,22		2,22	327.415,39
519	2775	0,44		0,44	327.415,83
520	2790	584,00		584,00	327.999,83
521	2793	1.727,00		1.727,00	329.726,83
522	2796	100,00		100,00	329.826,83
523	2797	633,00		633,00	330.459,83
524	2798	996,00		996,00	331.455,83
525	2799	560,00		560,00	332.015,83
526	2800	296,00		296,00	332.311,83

TIT.	CODICE	NUMERO	PRG	BILANCIO DI PREVISIONE	RESIDUI	COMPETENZA	CASSA
I	0 0 1 0 1 0 1	0010101		PREVISIONI ORIGINARIE 2016 EURO	906.015,54	1.042.431,63	2.000.820,94
IMPOSTE, TASSE E PROVENTI ASSIMILATI				VARIAZIONI :			
				PREVISIONI DEFINITIVE 2016 EURO	906.015,54	1.092.871,63	1.998.887,17

CONTO DEL TESORIERE

N. PROGR.	REVERSALI N.	REVERSALI IMPORTO	IMPORTO DELLE RISCOSSIONI RESIDUI	IMPORTO DELLE RISCOSSIONI COMPETENZA	ANNOTAZIONI
527	2803	1,47		1,47	332.313,30	
528	2804	1,52		1,52	332.314,82	
529	2805	2,48		2,48	332.317,30	
530	2813	0,71		0,71	332.318,01	
531	2814	0,43		0,43	332.318,44	
532	2815	0,51		0,51	332.318,95	
533	2866	0,97		0,97	332.319,92	
534	2867	0,97		0,97	332.320,89	
535	2868	0,97		0,97	332.321,86	
536	2869	0,97		0,97	332.322,83	
537	2870	6,18		6,18	332.329,01	
538	2871	2,35		2,35	332.331,36	
539	2872	9,98		9,98	332.341,34	
540	2873	2,24		2,24	332.343,58	
541	2874	9,40		9,40	332.352,98	
542	2875	4,35		4,35	332.357,33	
543	2876	3,43		3,43	332.360,76	
544	2877	9,04		9,04	332.369,80	
545	2878	6,64		6,64	332.376,44	
546	2879	6,04		6,04	332.382,48	
547	2881	12,44		12,44	332.394,92	
548	2898	0,93		0,93	332.395,85	
549	2899	0,90		0,90	332.396,75	
550	2900	0,54		0,54	332.397,29	
551	2901	0,72		0,72	332.398,01	
552	2902	0,38		0,38	332.398,39	
553	2903	1,48		1,48	332.399,87	
554	2904	1,71		1,71	332.401,58	
555	2905	1,16		1,16	332.402,74	
556	2906	0,69		0,69	332.403,43	
557	2907	0,83		0,83	332.404,26	

TIT.	CODICE	NUMERO	PRG	BILANCIO DI PREVISIONE	RESIDUI	COMPETENZA	CASSA
I	0 0 1 0 1 0 1	0010101		PREVISIONI ORIGINARIE 2016 EURO	906.015,54	1.042.431,63	2.000.820,94
IMPOSTE, TASSE E PROVENTI ASSIMILATI				VARIAZIONI :			
				PREVISIONI DEFINITIVE 2016 EURO	906.015,54	1.092.871,63	1.998.887,17

CONTO DEL TESORIERE

N. PROGR.	REVERSALI N.	REVERSALI IMPORTO	IMPORTO DELLE RISCOSSIONI RESIDUI	IMPORTO DELLE RISCOSSIONI COMPETENZA	ANNOTAZIONI
558	2908	1,65		1,65	332.405,91	
559	2909	0,59		0,59	332.406,50	
560	2910	2,64		2,64	332.409,14	
561	2911	1,97		1,97	332.411,11	
562	2913	0,44		0,44	332.411,55	
563	2933	2,88		2,88	332.414,43	
564	2934	2,34		2,34	332.416,77	
565	2935	2,22		2,22	332.418,99	
566	2936	4,66		4,66	332.423,65	
567	2937	0,79		0,79	332.424,44	
568	2938	1,34		1,34	332.425,78	
569	2939	1,10		1,10	332.426,88	
570	2940	1,37		1,37	332.428,25	
571	2949	1,90		1,90	332.430,15	
572	2950	1,32		1,32	332.431,47	
573	2951	1,02		1,02	332.432,49	
574	2952	2,10		2,10	332.434,59	
575	2953	0,44		0,44	332.435,03	
576	2954	0,54		0,54	332.435,57	
577	2955	0,22		0,22	332.435,79	
578	2956	0,51		0,51	332.436,30	
579	2984	11,00		11,00	332.447,30	
580	2986	4,00		4,00	332.451,30	
581	2988	16,00		16,00	332.467,30	
582	2994	16,00		16,00	332.483,30	
583	3006	8,67		8,67	332.491,97	
584	3007	2,78		2,78	332.494,75	
585	3010	58,00		58,00	332.552,75	
586	3011	5,00		5,00	332.557,75	
587	3012	2.126,67		2.126,67	334.684,42	
588	3013	53,97		53,97	334.738,39	

TIT.	CODICE	NUMERO	PRG	BILANCIO DI PREVISIONE	RESIDUI	COMPETENZA	CASSA
I	0 0 1 0 1 0 1	0010101		PREVISIONI ORIGINARIE 2016 EURO	906.015,54	1.042.431,63	2.000.820,94
IMPOSTE, TASSE E PROVENTI ASSIMILATI				VARIAZIONI :			
				PREVISIONI DEFINITIVE 2016 EURO	906.015,54	1.092.871,63	1.998.887,17

CONTO DEL TESORIERE

N. PROGR.	REVERSALI N.	REVERSALI IMPORTO	IMPORTO DELLE RISCOSSIONI RESIDUI	IMPORTO DELLE RISCOSSIONI COMPETENZA		ANNOTAZIONI
589	3014	17,99		17,99	334.756,38	
590	3015	328,25		328,25	335.084,63	
591	3016	1.104,00		1.104,00	336.188,63	
592	3017	931,00		931,00	337.119,63	
593	3018	2.509,00		2.509,00	339.628,63	
594	3019	1.677,00		1.677,00	341.305,63	
595	3020	1.019,00		1.019,00	342.324,63	
596	3022	14,00		14,00	342.338,63	
597	3023	303,82		303,82	342.642,45	
598	3024	75,95		75,95	342.718,40	
599	3031	11,00		11,00	342.729,40	
600	3042	4,00		4,00	342.733,40	
601	3047	16,00		16,00	342.749,40	
602	3048	5,00		5,00	342.754,40	
603	3052	8,00		8,00	342.762,40	
604	3066	844,00		844,00	343.606,40	
605	3068	1.675,00		1.675,00	345.281,40	
606	3069	2.640,00		2.640,00	347.921,40	
607	3071	1.297,00		1.297,00	349.218,40	
608	3072	2.637,00		2.637,00	351.855,40	
609	3088	4.215,00		4.215,00	356.070,40	
610	3089	77,00		77,00	356.147,40	
611	3090	8.549,00		8.549,00	364.696,40	
612	3091	3.283,00		3.283,00	367.979,40	
613	3093	2.208,00		2.208,00	370.187,40	
614	3094	1.286,00		1.286,00	371.473,40	
615	3099	127,92		127,92	371.601,32	
616	3100	13,00		13,00	371.614,32	
617	3108	8,60		8,60	371.622,92	
618	3109	2,65		2,65	371.625,57	
619	3115	0,97		0,97	371.626,54	

SCHEDA DI SVOLGIMENTO DELLE ENTRATE DI COMPETENZA E CASSA

TIT.	CODICE	NUMERO	PRG	BILANCIO DI PREVISIONE	RESIDUI	COMPETENZA	CASSA
I	0 0 1 0 1 0 1	0010101		PREVISIONI ORIGINARIE 2016 EURO	906.015,54	1.042.431,63	2.000.820,94
IMPOSTE, TASSE E PROVENTI ASSIMILATI				VARIAZIONI :			
				PREVISIONI DEFINITIVE 2016 EURO	906.015,54	1.092.871,63	1.998.887,17

CONTO DEL TESORIERE

N. PROGR.	REVERSALI N.	REVERSALI IMPORTO	IMPORTO DELLE RISCOSSIONI RESIDUI	IMPORTO DELLE RISCOSSIONI COMPETENZA	ANNOTAZIONI
620	3116	0,97		0,97	371.627,51	
621	3117	0,97		0,97	371.628,48	
622	3118	0,97		0,97	371.629,45	
623	3119	1,44		1,44	371.630,89	
624	3120	2,35		2,35	371.633,24	
625	3121	1,17		1,17	371.634,41	
626	3122	1,38		1,38	371.635,79	
627	3123	1,11		1,11	371.636,90	
628	3124	2,33		2,33	371.639,23	
629	3125	1,38		1,38	371.640,61	
630	3126	0,67		0,67	371.641,28	
631	3127	3,04		3,04	371.644,32	
632	3128	0,55		0,55	371.644,87	
633	3138	0,93		0,93	371.645,80	
634	3139	0,90		0,90	371.646,70	
635	3140	0,54		0,54	371.647,24	
636	3141	0,72		0,72	371.647,96	
637	3142	0,95		0,95	371.648,91	
638	3143	1,48		1,48	371.650,39	
639	3144	0,66		0,66	371.651,05	
640	3145	0,70		0,70	371.651,75	
641	3146	0,51		0,51	371.652,26	
642	3147	1,05		1,05	371.653,31	
643	3148	0,70		0,70	371.654,01	
644	3149	0,27		0,27	371.654,28	
645	3150	0,86		0,86	371.655,14	
646	3151	0,11		0,11	371.655,25	
647	3174	1,44		1,44	371.656,69	
648	3175	1,38		1,38	371.658,07	
649	3176	1,17		1,17	371.659,24	
650	3177	1,38		1,38	371.660,62	

TIT.	CODICE	NUMERO	PRG	BILANCIO DI PREVISIONE	RESIDUI	COMPETENZA	CASSA
I	0 0 1 0 1 0 1	0010101		PREVISIONI ORIGINARIE 2016 EURO	906.015,54	1.042.431,63	2.000.820,94
IMPOSTE, TASSE E PROVENTI ASSIMILATI				VARIAZIONI :			
				PREVISIONI DEFINITIVE 2016 EURO	906.015,54	1.092.871,63	1.998.887,17

CONTO DEL TESORIERE					
N. PROGR.	REVERSALI N.	REVERSALI IMPORTO	IMPORTO DELLE RISCOSSIONI RESIDUI	IMPORTO DELLE RISCOSSIONI COMPETENZA	ANNOTAZIONI
651	3178	1,11		1,11	371.661,73	
652	3179	2,33		2,33	371.664,06	
653	3180	1,38		1,38	371.665,44	
654	3181	0,67		0,67	371.666,11	
655	3182	1,52		1,52	371.667,63	
656	3183	0,55		0,55	371.668,18	
657	3192	0,95		0,95	371.669,13	
658	3193	0,85		0,85	371.669,98	
659	3194	0,66		0,66	371.670,64	
660	3195	0,70		0,70	371.671,34	
661	3196	0,51		0,51	371.671,85	
662	3197	1,05		1,05	371.672,90	
663	3198	0,70		0,70	371.673,60	
664	3199	0,27		0,27	371.673,87	
665	3200	0,43		0,43	371.674,30	
666	3201	0,11		0,11	371.674,41	
667	3212	0,97		0,97	371.675,38	
668	3213	0,97		0,97	371.676,35	
669	3214	0,97		0,97	371.677,32	
670	3215	0,97		0,97	371.678,29	
671	3216	16,21		16,21	371.694,50	
672	3217	0,86		0,86	371.695,36	
673	3218	2,84		2,84	371.698,20	
674	3219	5,51		5,51	371.703,71	
675	3220	7,40		7,40	371.711,11	
676	3236	0,93		0,93	371.712,04	
677	3237	0,90		0,90	371.712,94	
678	3238	0,54		0,54	371.713,48	
679	3239	0,72		0,72	371.714,20	
680	3240	11,53		11,53	371.725,73	
681	3241	1,39		1,39	371.727,12	

TIT.	CODICE	NUMERO	PRG	BILANCIO DI PREVISIONE	RESIDUI	COMPETENZA	CASSA
I	0 0 1 0 1 0 1	0010101		PREVISIONI ORIGINARIE 2016 EURO	906.015,54	1.042.431,63	2.000.820,94
IMPOSTE, TASSE E PROVENTI ASSIMILATI				VARIAZIONI :			
				PREVISIONI DEFINITIVE 2016 EURO	906.015,54	1.092.871,63	1.998.887,17

CONTO DEL TESORIERE

N. PROGR.	REVERSALI N.	REVERSALI IMPORTO	IMPORTO DELLE RISCOSSIONI RESIDUI	IMPORTO DELLE RISCOSSIONI COMPETENZA	ANNOTAZIONI
682	3242	2,22		2,22	371.729,34	
683	3243	2,48		2,48	371.731,82	
684	3259	0,46		0,46	371.732,28	
685	3260	1.479,00		1.479,00	373.211,28	
686	3262	264,00		264,00	373.475,28	
687	3263	1.575,00		1.575,00	375.050,28	
688	3265	831,00		831,00	375.881,28	
689	3266	505,00		505,00	376.386,28	
690	3281	6,18		6,18	376.392,46	
691	3282	9,98		9,98	376.402,44	
692	3283	9,40		9,40	376.411,84	
693	3284	4,32		4,32	376.416,16	
694	3285	9,04		9,04	376.425,20	
695	3286	12,44		12,44	376.437,64	
696	3296	0,38		0,38	376.438,02	
697	3297	1,71		1,71	376.439,73	
698	3298	0,69		0,69	376.440,42	
699	3299	0,83		0,83	376.441,25	
700	3300	0,59		0,59	376.441,84	
701	3301	0,44		0,44	376.442,28	
702	3316	537,00		537,00	376.979,28	
703	3317	690,00		690,00	377.669,28	
704	3319	1.551,00		1.551,00	379.220,28	
705	3370	887,00		887,00	380.107,28	
706	3372	967,00		967,00	381.074,28	
707	3373	934,00		934,00	382.008,28	
708	3374	468,00		468,00	382.476,28	
709	3375	493,00		493,00	382.969,28	
710	3376	514,00		514,00	383.483,28	
711	3378	222,00		222,00	383.705,28	
712	3397	32,00		32,00	383.737,28	

TIT.	CODICE	NUMERO	PRG	BILANCIO DI PREVISIONE	RESIDUI	COMPETENZA	CASSA
I	0 0 1 0 1 0 1	0010101		PREVISIONI ORIGINARIE 2016 EURO	906.015,54	1.042.431,63	2.000.820,94
IMPOSTE, TASSE E PROVENTI ASSIMILATI				VARIAZIONI :			
				PREVISIONI DEFINITIVE 2016 EURO	906.015,54	1.092.871,63	1.998.887,17

CONTO DEL TESORIERE

N. PROGR.	REVERSALI N.	REVERSALI IMPORTO	IMPORTO DELLE RISCOSSIONI RESIDUI	IMPORTO DELLE RISCOSSIONI COMPETENZA		ANNOTAZIONI
713	3416	4,00		4,00	383.741,28	
714	3417	4,00		4,00	383.745,28	
715	3420	16,00		16,00	383.761,28	
716	3423	7,00		7,00	383.768,28	
717	3435	6,00		6,00	383.774,28	
718	3450	276,00		276,00	384.050,28	
719	3451	544,00		544,00	384.594,28	
720	3452	1.005,00		1.005,00	385.599,28	
721	3453	108,00		108,00	385.707,28	
722	3461	148,00		148,00	385.855,28	
723	3462	574,00		574,00	386.429,28	
724	3463	815,00		815,00	387.244,28	
725	3464	524,00		524,00	387.768,28	
726	3466	329,00		329,00	388.097,28	
727	3539	24,00		24,00	388.121,28	
728	3543	4,00		4,00	388.125,28	
729	3552	19,00		19,00	388.144,28	
730	3566	271,00		271,00	388.415,28	
731	3586	90,00		90,00	388.505,28	
732	3587	30,00		30,00	388.535,28	
733	3588	919,00		919,00	389.454,28	
734	3589	268,00		268,00	389.722,28	
735	3590	191,00		191,00	389.913,28	
736	3600	518,00		518,00	390.431,28	
737	3601	32,00		32,00	390.463,28	
738	3602	329,80		329,80	390.793,08	
739	3603	742,00		742,00	391.535,08	
740	3604	1.438,00		1.438,00	392.973,08	
741	3605	91,94		91,94	393.065,02	
742	3647	6,18		6,18	393.071,20	
743	3648	15,24		15,24	393.086,44	

SCHEDA DI SVOLGIMENTO DELLE ENTRATE DI COMPETENZA E CASSA

TIT.	CODICE	NUMERO	PRG	BILANCIO DI PREVISIONE	RESIDUI	COMPETENZA	CASSA
I	0 0 1 0 1 0 1	0010101		PREVISIONI ORIGINARIE 2016 EURO	906.015,54	1.042.431,63	2.000.820,94
IMPOSTE, TASSE E PROVENTI ASSIMILATI				VARIAZIONI :			
				PREVISIONI DEFINITIVE 2016 EURO	906.015,54	1.092.871,63	1.998.887,17

CONTO DEL TESORIERE

N. PROGR.	REVERSALI N.	REVERSALI IMPORTO	IMPORTO DELLE RISCOSSIONI RESIDUI	IMPORTO DELLE RISCOSSIONI COMPETENZA	ANNOTAZIONI
744	3649	9,98		9,98	393.096,42	
745	3650	0,86		0,86	393.097,28	
746	3651	9,40		9,40	393.106,68	
747	3652	4,32		4,32	393.111,00	
748	3653	2,05		2,05	393.113,05	
749	3654	9,04		9,04	393.122,09	
750	3655	5,51		5,51	393.127,60	
751	3656	6,04		6,04	393.133,64	
752	3658	12,43		12,43	393.146,07	
753	3670	0,38		0,38	393.146,45	
754	3671	10,41		10,41	393.156,86	
755	3672	1,71		1,71	393.158,57	
756	3673	0,46		0,46	393.159,03	
757	3674	0,69		0,69	393.159,72	
758	3675	0,83		0,83	393.160,55	
759	3676	0,95		0,95	393.161,50	
760	3677	0,59		0,59	393.162,09	
761	3678	2,22		2,22	393.164,31	
762	3679	1,97		1,97	393.166,28	
763	3681	0,44		0,44	393.166,72	
764	3704	279,83		279,83	393.446,55	
765	3705	299,82		299,82	393.746,37	
766	3706	196,88		196,88	393.943,25	
767	3707	406,76		406,76	394.350,01	
768	3708	236,86		236,86	394.586,87	
769	3709	160,90		160,90	394.747,77	
770	3715	1.458,00		1.458,00	396.205,77	
771	3716	937,00		937,00	397.142,77	
772	3717	984,00		984,00	398.126,77	
773	3718	1.062,00		1.062,00	399.188,77	
774	3719	1.668,00		1.668,00	400.856,77	

TIT.	CODICE	NUMERO	PRG	BILANCIO DI PREVISIONE	RESIDUI	COMPETENZA	CASSA
I	0 0 1 0 1 0 1	0010101		PREVISIONI ORIGINARIE 2016 EURO	906.015,54	1.042.431,63	2.000.820,94
IMPOSTE, TASSE E PROVENTI ASSIMILATI				VARIAZIONI :			
				PREVISIONI DEFINITIVE 2016 EURO	906.015,54	1.092.871,63	1.998.887,17

CONTO DEL TESORIERE

N. PROGR.	REVERSALI N.	REVERSALI IMPORTO	IMPORTO DELLE RISCOSSIONI RESIDUI	IMPORTO DELLE RISCOSSIONI COMPETENZA	ANNOTAZIONI
775	3720	1.736,00		1.736,00	402.592,77
776	3721	4.290,00		4.290,00	406.882,77
777	3722	77,00		77,00	406.959,77
778	3723	8.770,00		8.770,00	415.729,77
779	3724	8,00		8,00	415.737,77
780	3725	13,00		13,00	415.750,77
781	3726	13,00		13,00	415.763,77
782	3727	20,00		20,00	415.783,77
783	3728	40,00		40,00	415.823,77
784	3729	21,00		21,00	415.844,77
785	3730	1.117,00		1.117,00	416.961,77
786	3731	1.707,00		1.707,00	418.668,77
787	3739	227,00		227,00	418.895,77
788	3742	3.111,00		3.111,00	422.006,77
789	3745	3.950,00		3.950,00	425.956,77
790	3775	15,70		15,70	425.972,47
791	3813	16,00		16,00	425.988,47
792	3818	4,00		4,00	425.992,47
793	3865	21,00		21,00	426.013,47
794	3866	6,00		6,00	426.019,47
795	3867	25,00		25,00	426.044,47
796	3868	1.890,00		1.890,00	427.934,47
797	3869	548,00		548,00	428.482,47
798	3870	511,00		511,00	428.993,47
799	3871	462,00		462,00	429.455,47
800	3872	489,00		489,00	429.944,47
801	3873	1.159,72		1.159,72	431.104,19
802	3874	392,00		392,00	431.496,19
803	3900	3.447,00		3.447,00	434.943,19
804	3901	1.011,00		1.011,00	435.954,19
805	3902	2.114,93		2.114,93	438.069,12

TIT.	CODICE	NUMERO	PRG	BILANCIO DI PREVISIONE	RESIDUI	COMPETENZA	CASSA
I	0 0 1 0 1 0 1	0010101		PREVISIONI ORIGINARIE 2016 EURO	906.015,54	1.042.431,63	2.000.820,94
IMPOSTE, TASSE E PROVENTI ASSIMILATI				VARIAZIONI :			
				PREVISIONI DEFINITIVE 2016 EURO	906.015,54	1.092.871,63	1.998.887,17

CONTO DEL TESORIERE

N. PROGR.	REVERSALI N.	REVERSALI IMPORTO	IMPORTO DELLE RISCOSSIONI RESIDUI	IMPORTO DELLE RISCOSSIONI COMPETENZA		ANNOTAZIONI
806	3903	1.760,00		1.760,00	439.829,12	
807	3904	276,00		276,00	440.105,12	
808	3905	40,00		40,00	440.145,12	
809	3906	130,00		130,00	440.275,12	
810	3907	967,00		967,00	441.242,12	
811	3908	378,00		378,00	441.620,12	
812	3909	8.795,00		8.795,00	450.415,12	
813	3910	286,75		286,75	450.701,87	
814	3911	914,45		914,45	451.616,32	
815	3912	954,42		954,42	452.570,74	
816	3913	4.323,44		4.323,44	456.894,18	
817	3914	4.522,91		4.522,91	461.417,09	
818	3915	352,11		352,11	461.769,20	
819	3917	904,00		904,00	462.673,20	
820	3920	2,30		2,30	462.675,50	
821	3921	24,96		24,96	462.700,46	
822	3926	0,83		0,83	462.701,29	
823	3927	5,84		5,84	462.707,13	
824	3945	0,79		0,79	462.707,92	
825	3946	1,52		1,52	462.709,44	
826	3947	13,70		13,70	462.723,14	
827	3958	0,44		0,44	462.723,58	
828	3959	0,43		0,43	462.724,01	
829	3960	5,36		5,36	462.729,37	
830	3971	1,44		1,44	462.730,81	
831	3972	1,38		1,38	462.732,19	
832	3973	1,17		1,17	462.733,36	
833	3974	1,38		1,38	462.734,74	
834	3975	1,11		1,11	462.735,85	
835	3976	2,33		2,33	462.738,18	
836	3977	1,38		1,38	462.739,56	

TIT.	CODICE	NUMERO	PRG	BILANCIO DI PREVISIONE	RESIDUI	COMPETENZA	CASSA
I	0 0 1 0 1 0 1	0010101		PREVISIONI ORIGINARIE 2016 EURO	906.015,54	1.042.431,63	2.000.820,94
IMPOSTE, TASSE E PROVENTI ASSIMILATI				VARIAZIONI :			
				PREVISIONI DEFINITIVE 2016 EURO	906.015,54	1.092.871,63	1.998.887,17

CONTO DEL TESORIERE

N. PROGR.	REVERSALI N.	REVERSALI IMPORTO	IMPORTO DELLE RISCOSSIONI RESIDUI	IMPORTO DELLE RISCOSSIONI COMPETENZA	ANNOTAZIONI
837	3978	0,67	0,67	462.740,23	
838	3979	2,26	2,26	462.742,49	
839	3980	0,55	0,55	462.743,04	
840	3998	0,95	0,95	462.743,99	
841	3999	0,85	0,85	462.744,84	
842	4000	0,66	0,66	462.745,50	
843	4001	0,70	0,70	462.746,20	
844	4002	0,51	0,51	462.746,71	
845	4003	1,05	1,05	462.747,76	
846	4004	0,70	0,70	462.748,46	
847	4005	0,27	0,27	462.748,73	
848	4006	0,87	0,87	462.749,60	
849	4007	0,11	0,11	462.749,71	
850	4043	948,00	948,00	463.697,71	
851	4044	1.519,00	1.519,00	465.216,71	
852	4045	2.998,00	2.998,00	468.214,71	
853	4046	1.162,00	1.162,00	469.376,71	
854	4047	2.499,00	2.499,00	471.875,71	
855	4048	1.071,19	1.071,19	472.946,90	
856	4050	4.133,70	4.133,70	477.080,60	
857	4051	2.018,43	2.018,43	479.099,03	
858	4052	241,00	241,00	479.340,03	
859	4053	3.322,04	3.322,04	482.662,07	
860	4054	18,00	18,00	482.680,07	
861	4055	32.600,60	32.600,60	515.280,67	
862	4056	1.761,43	1.761,43	517.042,10	
863	4057	1.210,78	1.210,78	518.252,88	
864	4058	10.870,83	10.870,83	529.123,71	
865	4059	181,89	181,89	529.305,60	
866	4060	12.495,52	12.495,52	541.801,12	
867	4061	15.292,24	15.292,24	557.093,36	

TIT.	CODICE	NUMERO	PRG	BILANCIO DI PREVISIONE	RESIDUI	COMPETENZA	CASSA
I	0 0 1 0 1 0 1	0010101		PREVISIONI ORIGINARIE 2016 EURO	906.015,54	1.042.431,63	2.000.820,94
IMPOSTE, TASSE E PROVENTI ASSIMILATI				VARIAZIONI :			
				PREVISIONI DEFINITIVE 2016 EURO	906.015,54	1.092.871,63	1.998.887,17

CONTO DEL TESORIERE

N. PROGR.	REVERSALI N.	REVERSALI IMPORTO	IMPORTO DELLE RISCOSSIONI RESIDUI	IMPORTO DELLE RISCOSSIONI COMPETENZA	ANNOTAZIONI
868	4069	2,30		2,30	557.095,66	
869	4070	24,96		24,96	557.120,62	
870	4075	0,83		0,83	557.121,45	
871	4076	5,86		5,86	557.127,31	
872	4081	2,00		2,00	557.129,31	
873	4082	5,20		5,20	557.134,51	
874	4083	5,00		5,00	557.139,51	
875	4084	0,21		0,21	557.139,72	
876	4085	0,79		0,79	557.140,51	
877	4086	0,96		0,96	557.141,47	
878	4087	4,12		4,12	557.145,59	
879	4088	15,17		15,17	557.160,76	
880	4090	1,35		1,35	557.162,11	
881	4107	1,33		1,33	557.163,44	
882	4108	3,28		3,28	557.166,72	
883	4109	2,63		2,63	557.169,35	
884	4110	0,44		0,44	557.169,79	
885	4111	0,54		0,54	557.170,33	
886	4112	2,19		2,19	557.172,52	
887	4113	5,80		5,80	557.178,32	
888	4115	0,36		0,36	557.178,68	
889	4132	0,97		0,97	557.179,65	
890	4133	0,97		0,97	557.180,62	
891	4134	0,97		0,97	557.181,59	
892	4135	0,97		0,97	557.182,56	
893	4136	2,35		2,35	557.184,91	
894	4137	1,38		1,38	557.186,29	
895	4138	1,45		1,45	557.187,74	
896	4139	1,43		1,43	557.189,17	
897	4140	1,38		1,38	557.190,55	
898	4141	1,58		1,58	557.192,13	

TIT.	CODICE	NUMERO	PRG	BILANCIO DI PREVISIONE	RESIDUI	COMPETENZA	CASSA
I	0 0 1 0 1 0 1	0010101		PREVISIONI ORIGINARIE 2016 EURO	906.015,54	1.042.431,63	2.000.820,94
IMPOSTE, TASSE E PROVENTI ASSIMILATI				VARIAZIONI :			
				PREVISIONI DEFINITIVE 2016 EURO	906.015,54	1.092.871,63	1.998.887,17

CONTO DEL TESORIERE

N. PROGR.	REVERSALI N.	REVERSALI IMPORTO	IMPORTO DELLE RISCOSSIONI RESIDUI	IMPORTO DELLE RISCOSSIONI COMPETENZA		ANNOTAZIONI
899	4142	3,31		3,31	557.195,44	
900	4154	0,93		0,93	557.196,37	
901	4155	0,90		0,90	557.197,27	
902	4156	0,54		0,54	557.197,81	
903	4157	0,72		0,72	557.198,53	
904	4158	1,48		1,48	557.200,01	
905	4159	0,70		0,70	557.200,71	
906	4160	0,70		0,70	557.201,41	
907	4161	0,57		0,57	557.201,98	
908	4162	0,70		0,70	557.202,68	
909	4163	0,44		0,44	557.203,12	
910	4164	1,31		1,31	557.204,43	
911	4177	137,00		137,00	557.341,43	
912	4178	1.695,09		1.695,09	559.036,52	
913	4179	357,00		357,00	559.393,52	
914	4180	253,24		253,24	559.646,76	
915	4181	20.805,07		20.805,07	580.451,83	
916	4185	1.904,00		1.904,00	582.355,83	
917	4186	2.288,00		2.288,00	584.643,83	
918	4187	1.719,00		1.719,00	586.362,83	
919	4188	1.342,19		1.342,19	587.705,02	
920	4189	17.836,53		17.836,53	605.541,55	
921	4190	3.014,19		3.014,19	608.555,74	
922	4191	35,98		35,98	608.591,72	
923	4192	3.088,41		3.088,41	611.680,13	
924	4193	72.696,13		72.696,13	684.376,26	
925	4195	7,62		7,62	684.383,88	
926	4196	11,15		11,15	684.395,03	
927	4197	0,86		0,86	684.395,89	
928	4198	10,51		10,51	684.406,40	
929	4199	6,65		6,65	684.413,05	

TIT.	CODICE	NUMERO	PRG	BILANCIO DI PREVISIONE	RESIDUI	COMPETENZA	CASSA
I	0 0 1 0 1 0 1	0010101		PREVISIONI ORIGINARIE 2016 EURO	906.015,54	1.042.431,63	2.000.820,94
IMPOSTE, TASSE E PROVENTI ASSIMILATI				VARIAZIONI :			
				PREVISIONI DEFINITIVE 2016 EURO	906.015,54	1.092.871,63	1.998.887,17

CONTO DEL TESORIERE

N. PROGR.	REVERSALI N.	REVERSALI IMPORTO	IMPORTO DELLE RISCOSSIONI RESIDUI	IMPORTO DELLE RISCOSSIONI COMPETENZA	ANNOTAZIONI
930	4200	1,75		1,75	684.414,80	
931	4201	9,71		9,71	684.424,51	
932	4202	2,71		2,71	684.427,22	
933	4203	0,55		0,55	684.427,77	
934	4204	2,98		2,98	684.430,75	
935	4205	12,62		12,62	684.443,37	
936	4207	12,43		12,43	684.455,80	
937	4218	1,33		1,33	684.457,13	
938	4219	2,37		2,37	684.459,50	
939	4220	0,46		0,46	684.459,96	
940	4221	1,20		1,20	684.461,16	
941	4222	1,88		1,88	684.463,04	
942	4223	0,79		0,79	684.463,83	
943	4224	0,86		0,86	684.464,69	
944	4225	0,96		0,96	684.465,65	
945	4226	0,11		0,11	684.465,76	
946	4227	0,83		0,83	684.466,59	
947	4228	4,66		4,66	684.471,25	
948	4230	0,44		0,44	684.471,69	
949	4240	2,00		2,00	684.473,69	
950	4241	1,55		1,55	684.475,24	
951	4242	1,51		1,51	684.476,75	
952	4243	0,79		0,79	684.477,54	
953	4244	0,96		0,96	684.478,50	
954	4245	3,04		3,04	684.481,54	
955	4246	1,38		1,38	684.482,92	
956	4247	15,16		15,16	684.498,08	
957	4249	1,35		1,35	684.499,43	
958	4266	310,00		310,00	684.809,43	
959	4267	1,30		1,30	684.810,73	
960	4268	0,96		0,96	684.811,69	

TIT.	CODICE	NUMERO	PRG	BILANCIO DI PREVISIONE	RESIDUI	COMPETENZA	CASSA
I	0 0 1 0 1 0 1	0010101		PREVISIONI ORIGINARIE 2016 EURO	906.015,54	1.042.431,63	2.000.820,94
IMPOSTE, TASSE E PROVENTI ASSIMILATI				VARIAZIONI :			
				PREVISIONI DEFINITIVE 2016 EURO	906.015,54	1.092.871,63	1.998.887,17

CONTO DEL TESORIERE

N. PROGR.	REVERSALI N.	REVERSALI IMPORTO	IMPORTO DELLE RISCOSSIONI RESIDUI	IMPORTO DELLE RISCOSSIONI COMPETENZA	ANNOTAZIONI
961	4269	0,86		0,86	684.812,55	
962	4270	0,44		0,44	684.812,99	
963	4271	0,52		0,52	684.813,51	
964	4272	0,85		0,85	684.814,36	
965	4273	0,59		0,59	684.814,95	
966	4274	5,83		5,83	684.820,78	
967	4276	0,38		0,38	684.821,16	
968	4293	1,38		1,38	684.822,54	
969	4294	1,38		1,38	684.823,92	
970	4295	1,38		1,38	684.825,30	
971	4296	2,95		2,95	684.828,25	
972	4306	0,85		0,85	684.829,10	
973	4307	0,70		0,70	684.829,80	
974	4308	0,70		0,70	684.830,50	
975	4309	0,71		0,71	684.831,21	
976	4322	0,97		0,97	684.832,18	
977	4323	0,97		0,97	684.833,15	
978	4324	0,97		0,97	684.834,12	
979	4325	0,97		0,97	684.835,09	
980	4326	7,62		7,62	684.842,71	
981	4327	0,97		0,97	684.843,68	
982	4328	11,15		11,15	684.854,83	
983	4329	0,86		0,86	684.855,69	
984	4330	10,50		10,50	684.866,19	
985	4331	6,65		6,65	684.872,84	
986	4332	1,75		1,75	684.874,59	
987	4333	9,71		9,71	684.884,30	
988	4334	5,75		5,75	684.890,05	
989	4335	0,55		0,55	684.890,60	
990	4336	2,98		2,98	684.893,58	
991	4338	12,43		12,43	684.906,01	

TIT.	CODICE	NUMERO	PRG	BILANCIO DI PREVISIONE	RESIDUI	COMPETENZA	CASSA
I	0 0 1 0 1 0 1	0010101		PREVISIONI ORIGINARIE 2016 EURO	906.015,54	1.042.431,63	2.000.820,94
IMPOSTE, TASSE E PROVENTI ASSIMILATI				VARIAZIONI :			
				PREVISIONI DEFINITIVE 2016 EURO	906.015,54	1.092.871,63	1.998.887,17

CONTO DEL TESORIERE

N. PROGR.	REVERSALI N.	REVERSALI IMPORTO	IMPORTO DELLE RISCOSSIONI RESIDUI	IMPORTO DELLE RISCOSSIONI COMPETENZA		ANNOTAZIONI
992	4351	0,93		0,93	684.906,94	
993	4352	0,90		0,90	684.907,84	
994	4353	0,54		0,54	684.908,38	
995	4354	0,72		0,72	684.909,10	
996	4355	1,33		1,33	684.910,43	
997	4356	0,63		0,63	684.911,06	
998	4357	2,37		2,37	684.913,43	
999	4358	0,46		0,46	684.913,89	
1000	4359	1,20		1,20	684.915,09	
1001	4360	1,88		1,88	684.916,97	
1002	4361	0,79		0,79	684.917,76	
1003	4362	0,86		0,86	684.918,62	
1004	4363	1,80		1,80	684.920,42	
1005	4364	0,11		0,11	684.920,53	
1006	4365	0,83		0,83	684.921,36	
1007	4367	0,44		0,44	684.921,80	
1008	70	806,15	806,15		685.727,95	
1009	71	882,00	882,00		686.609,95	
1010	72	337,88	337,88		686.947,83	
1011	73	625,00	625,00		687.572,83	
1012	74	1.107,51	1.107,51		688.680,34	
1013	79	51,97	51,97		688.732,31	
1014	80	60,00	60,00		688.792,31	
1015	81	591,00	591,00		689.383,31	
1016	82	252,85	252,85		689.636,16	
1017	83	81,00	81,00		689.717,16	
1018	84	289,00	289,00		690.006,16	
1019	85	13,00	13,00		690.019,16	
1020	86	67,00	67,00		690.086,16	
1021	87	279,83	279,83		690.365,99	
1022	89	1.469,00	1.469,00		691.834,99	

TIT.	CODICE	NUMERO	PRG	BILANCIO DI PREVISIONE	RESIDUI	COMPETENZA	CASSA
I	0 0 1 0 1 0 1	0010101		PREVISIONI ORIGINARIE 2016 EURO	906.015,54	1.042.431,63	2.000.820,94
IMPOSTE, TASSE E PROVENTI ASSIMILATI				VARIAZIONI :			
				PREVISIONI DEFINITIVE 2016 EURO	906.015,54	1.092.871,63	1.998.887,17

CONTO DEL TESORIERE

N. PROGR.	REVERSALI N.	REVERSALI IMPORTO	IMPORTO DELLE RISCOSSIONI RESIDUI	IMPORTO DELLE RISCOSSIONI COMPETENZA	ANNOTAZIONI
1023	90	1.662,00	1.662,00	693.496,99	
1024	91	96,00	96,00	693.592,99	
1025	92	57,00	57,00	693.649,99	
1026	93	1.264,00	1.264,00	694.913,99	
1027	94	1.435,00	1.435,00	696.348,99	
1028	95	165,00	165,00	696.513,99	
1029	96	3.814,00	3.814,00	700.327,99	
1030	97	162,00	162,00	700.489,99	
1031	98	2.225,00	2.225,00	702.714,99	
1032	99	47,00	47,00	702.761,99	
1033	100	2.881,00	2.881,00	705.642,99	
1034	101	3.136,00	3.136,00	708.778,99	
1035	102	47,00	47,00	708.825,99	
1036	103	6.693,00	6.693,00	715.518,99	
1037	104	11.288,00	11.288,00	726.806,99	
1038	106	380,00	380,00	727.186,99	
1039	107	12,00	12,00	727.198,99	
1040	108	545,55	545,55	727.744,54	
1041	109	1.457,00	1.457,00	729.201,54	
1042	110	763,52	763,52	729.965,06	
1043	133	41,34	41,34	730.006,40	
1044	137	837,00	837,00	730.843,40	
1045	139	52,00	52,00	730.895,40	
1046	140	653,00	653,00	731.548,40	
1047	141	179,00	179,00	731.727,40	
1048	142	82,00	82,00	731.809,40	
1049	143	1.892,00	1.892,00	733.701,40	
1050	144	324,00	324,00	734.025,40	
1051	145	784,00	784,00	734.809,40	
1052	146	67,89	67,89	734.877,29	
1053	147	735,00	735,00	735.612,29	

TIT.	CODICE	NUMERO	PRG	BILANCIO DI PREVISIONE	RESIDUI	COMPETENZA	CASSA
I	0 0 1 0 1 0 1	0010101		PREVISIONI ORIGINARIE 2016 EURO	906.015,54	1.042.431,63	2.000.820,94
IMPOSTE, TASSE E PROVENTI ASSIMILATI				VARIAZIONI :			
				PREVISIONI DEFINITIVE 2016 EURO	906.015,54	1.092.871,63	1.998.887,17

CONTO DEL TESORIERE

N. PROGR.	REVERSALI N.	REVERSALI IMPORTO	IMPORTO DELLE RISCOSSIONI RESIDUI	IMPORTO DELLE RISCOSSIONI COMPETENZA	ANNOTAZIONI
1054	149	338,00	338,00	735.950,29	
1055	151	65,45	65,45	736.015,74	
1056	152	448,00	448,00	736.463,74	
1057	220	70,00	70,00	736.533,74	
1058	221	914,00	914,00	737.447,74	
1059	222	360,00	360,00	737.807,74	
1060	224	497,00	497,00	738.304,74	
1061	225	190,00	190,00	738.494,74	
1062	226	242,00	242,00	738.736,74	
1063	227	202,00	202,00	738.938,74	
1064	228	1.672,25	1.672,25	740.610,99	
1065	230	620,00	620,00	741.230,99	
1066	265	187,00	187,00	741.417,99	
1067	269	96,00	96,00	741.513,99	
1068	276	188,00	188,00	741.701,99	
1069	284	273,00	273,00	741.974,99	
1070	292	76,62	76,62	742.051,61	
1071	297	30,81	30,81	742.082,42	
1072	298	0,15	0,15	742.082,57	
1073	310	25,52	25,52	742.108,09	
1074	311	29,32	29,32	742.137,41	
1075	312	29,30	29,30	742.166,71	
1076	313	32,12	32,12	742.198,83	
1077	316	2,30	2,30	742.201,13	
1078	317	1,67	1,67	742.202,80	
1079	318	1,05	1,05	742.203,85	
1080	319	0,57	0,57	742.204,42	
1081	320	153,22	153,22	742.357,64	
1082	324	75,71	75,71	742.433,35	
1083	325	167,29	167,29	742.600,64	
1084	326	2,70	2,70	742.603,34	

TIT.	CODICE	NUMERO	PRG	BILANCIO DI PREVISIONE	RESIDUI	COMPETENZA	CASSA
I	0 0 1 0 1 0 1	0010101		PREVISIONI ORIGINARIE 2016 EURO	906.015,54	1.042.431,63	2.000.820,94
IMPOSTE, TASSE E PROVENTI ASSIMILATI				VARIAZIONI :			
				PREVISIONI DEFINITIVE 2016 EURO	906.015,54	1.092.871,63	1.998.887,17

CONTO DEL TESORIERE

N. PROGR.	REVERSALI N.	REVERSALI IMPORTO	IMPORTO DELLE RISCOSSIONI RESIDUI	IMPORTO DELLE RISCOSSIONI COMPETENZA	ANNOTAZIONI
1085	329	44,00	44,00	742.647,34	
1086	330	142,00	142,00	742.789,34	
1087	331	556,00	556,00	743.345,34	
1088	332	15,50	15,50	743.360,84	
1089	333	84,00	84,00	743.444,84	
1090	334	293,00	293,00	743.737,84	
1091	337	97,00	97,00	743.834,84	
1092	340	119,00	119,00	743.953,84	
1093	341	212,00	212,00	744.165,84	
1094	342	211,00	211,00	744.376,84	
1095	343	584,00	584,00	744.960,84	
1096	344	110,00	110,00	745.070,84	
1097	399	172,00	172,00	745.242,84	
1098	401	131,00	131,00	745.373,84	
1099	402	320,00	320,00	745.693,84	
1100	407	42,00	42,00	745.735,84	
1101	422	102,00	102,00	745.837,84	
1102	423	102,00	102,00	745.939,84	
1103	465	162,00	162,00	746.101,84	
1104	666	2,76	2,76	746.104,60	
1105	667	0,31	0,31	746.104,91	
1106	678	4,95	4,95	746.109,86	
1107	679	2,52	2,52	746.112,38	
1108	680	9,38	9,38	746.121,76	
1109	681	3,99	3,99	746.125,75	
1110	684	59,30	59,30	746.185,05	
1111	685	7,65	7,65	746.192,70	
1112	697	0,81	0,81	746.193,51	
1113	698	0,32	0,32	746.193,83	
1114	699	1,21	1,21	746.195,04	
1115	700	0,26	0,26	746.195,30	

TIT.	CODICE	NUMERO	PRG	BILANCIO DI PREVISIONE	RESIDUI	COMPETENZA	CASSA
I	0 0 1 0 1 0 1	0010101		PREVISIONI ORIGINARIE 2016 EURO	906.015,54	1.042.431,63	2.000.820,94
IMPOSTE, TASSE E PROVENTI ASSIMILATI				VARIAZIONI :			
				PREVISIONI DEFINITIVE 2016 EURO	906.015,54	1.092.871,63	1.998.887,17

CONTO DEL TESORIERE

N. PROGR.	REVERSALI N.	REVERSALI IMPORTO	IMPORTO DELLE RISCOSSIONI RESIDUI	IMPORTO DELLE RISCOSSIONI COMPETENZA	ANNOTAZIONI
1116	703	1,79	1,79	746.197,09	
1117	704	1,01	1,01	746.198,10	
1118	710	45,95	45,95	746.244,05	
1119	711	3,99	3,99	746.248,04	
1120	712	194,58	194,58	746.442,62	
1121	713	123,34	123,34	746.565,96	
1122	714	65,77	65,77	746.631,73	
1123	721	4,69	4,69	746.636,42	
1124	722	0,26	0,26	746.636,68	
1125	723	6,57	6,57	746.643,25	
1126	724	0,75	0,75	746.644,00	
1127	742	0,34	0,34	746.644,34	
1128	751	151,00	151,00	746.795,34	
1129	752	1.075,00	1.075,00	747.870,34	
1130	754	88,00	88,00	747.958,34	
1131	755	187,00	187,00	748.145,34	
1132	756	53,00	53,00	748.198,34	
1133	761	44,00	44,00	748.242,34	
1134	783	1,89	1,89	748.244,23	
1135	784	24,02	24,02	748.268,25	
1136	785	96,76	96,76	748.365,01	
1137	786	147,20	147,20	748.512,21	
1138	787	170,45	170,45	748.682,66	
1139	791	0,07	0,07	748.682,73	
1140	792	2,12	2,12	748.684,85	
1141	793	5,77	5,77	748.690,62	
1142	794	0,61	0,61	748.691,23	
1143	795	0,29	0,29	748.691,52	
1144	798	1,33	1,33	748.692,85	
1145	799	4,02	4,02	748.696,87	
1146	800	31,51	31,51	748.728,38	

TIT.	CODICE	NUMERO	PRG	BILANCIO DI PREVISIONE	RESIDUI	COMPETENZA	CASSA
I	0 0 1 0 1 0 1	0010101		PREVISIONI ORIGINARIE 2016 EURO	906.015,54	1.042.431,63	2.000.820,94
IMPOSTE, TASSE E PROVENTI ASSIMILATI				VARIAZIONI :			
				PREVISIONI DEFINITIVE 2016 EURO	906.015,54	1.092.871,63	1.998.887,17

CONTO DEL TESORIERE

N. PROGR.	REVERSALI N.	REVERSALI IMPORTO	IMPORTO DELLE RISCOSSIONI RESIDUI	IMPORTO DELLE RISCOSSIONI COMPETENZA	ANNOTAZIONI
1147	805	0,17	0,17	748.728,55	
1148	806	0,66	0,66	748.729,21	
1149	807	2,09	2,09	748.731,30	
1150	823	4,82	4,82	748.736,12	
1151	825	7,79	7,79	748.743,91	
1152	826	12,56	12,56	748.756,47	
1153	827	30,52	30,52	748.786,99	
1154	828	4,40	4,40	748.791,39	
1155	831	24,30	24,30	748.815,69	
1156	833	197,66	197,66	749.013,35	
1157	846	0,65	0,65	749.014,00	
1158	848	0,18	0,18	749.014,18	
1159	849	0,55	0,55	749.014,73	
1160	850	2,00	2,00	749.016,73	
1161	853	0,30	0,30	749.017,03	
1162	855	0,22	0,22	749.017,25	
1163	857	124,14	124,14	749.141,39	
1164	860	24,46	24,46	749.165,85	
1165	861	158,42	158,42	749.324,27	
1166	864	4,46	4,46	749.328,73	
1167	867	0,60	0,60	749.329,33	
1168	868	0,70	0,70	749.330,03	
1169	869	45,00	45,00	749.375,03	
1170	871	304,00	304,00	749.679,03	
1171	876	2,76	2,76	749.681,79	
1172	877	0,31	0,31	749.682,10	
1173	890	2,97	2,97	749.685,07	
1174	891	3,99	3,99	749.689,06	
1175	892	0,35	0,35	749.689,41	
1176	894	110,12	110,12	749.799,53	
1177	908	0,30	0,30	749.799,83	

TIT.	CODICE	NUMERO	PRG	BILANCIO DI PREVISIONE	RESIDUI	COMPETENZA	CASSA
I	0 0 1 0 1 0 1	0010101		PREVISIONI ORIGINARIE 2016 EURO	906.015,54	1.042.431,63	2.000.820,94
IMPOSTE, TASSE E PROVENTI ASSIMILATI				VARIAZIONI :			
				PREVISIONI DEFINITIVE 2016 EURO	906.015,54	1.092.871,63	1.998.887,17

CONTO DEL TESORIERE

N. PROGR.	REVERSALI N.	REVERSALI IMPORTO	IMPORTO DELLE RISCOSSIONI RESIDUI	IMPORTO DELLE RISCOSSIONI COMPETENZA	ANNOTAZIONI
1178	909	0,26	0,26	749.800,09	
1179	910	0,01	0,01	749.800,10	
1180	912	2,65	2,65	749.802,75	
1181	922	0,80	0,80	749.803,55	
1182	924	7,58	7,58	749.811,13	
1183	925	12,56	12,56	749.823,69	
1184	926	24,24	24,24	749.847,93	
1185	927	4,40	4,40	749.852,33	
1186	930	156,21	156,21	750.008,54	
1187	937	0,07	0,07	750.008,61	
1188	939	0,17	0,17	750.008,78	
1189	940	0,55	0,55	750.009,33	
1190	941	1,06	1,06	750.010,39	
1191	944	95,81	95,81	750.106,20	
1192	950	34,14	34,14	750.140,34	
1193	951	139,87	139,87	750.280,21	
1194	952	120,67	120,67	750.400,88	
1195	955	137,38	137,38	750.538,26	
1196	956	1.973,16	1.973,16	752.511,42	
1197	957	150,63	150,63	752.662,05	
1198	964	5,76	5,76	752.667,81	
1199	965	18,11	18,11	752.685,92	
1200	966	9,89	9,89	752.695,81	
1201	969	6,40	6,40	752.702,21	
1202	970	18,79	18,79	752.721,00	
1203	971	0,01	0,01	752.721,01	
1204	972	38,76	38,76	752.759,77	
1205	974	201,99	201,99	752.961,76	
1206	976	9,99	9,99	752.971,75	
1207	978	2,01	2,01	752.973,76	
1208	988	82,52	82,52	753.056,28	

TIT.	CODICE	NUMERO	PRG	BILANCIO DI PREVISIONE	RESIDUI	COMPETENZA	CASSA
I	0 0 1 0 1 0 1	0010101		PREVISIONI ORIGINARIE 2016 EURO	906.015,54	1.042.431,63	2.000.820,94
IMPOSTE, TASSE E PROVENTI ASSIMILATI				VARIAZIONI :			
				PREVISIONI DEFINITIVE 2016 EURO	906.015,54	1.092.871,63	1.998.887,17

CONTO DEL TESORIERE

N. PROGR.	REVERSALI N.	REVERSALI IMPORTO	IMPORTO DELLE RISCOSSIONI RESIDUI	IMPORTO DELLE RISCOSSIONI COMPETENZA	ANNOTAZIONI
1209	990	287,96	287,96	753.344,24	
1210	992	102,30	102,30	753.446,54	
1211	993	12,53	12,53	753.459,07	
1212	994	114,16	114,16	753.573,23	
1213	995	8,39	8,39	753.581,62	
1214	996	72,76	72,76	753.654,38	
1215	998	123,34	123,34	753.777,72	
1216	999	122,58	122,58	753.900,30	
1217	1001	342,50	342,50	754.242,80	
1218	1012	22,86	22,86	754.265,66	
1219	1014	57,58	57,58	754.323,24	
1220	1016	15,21	15,21	754.338,45	
1221	1017	0,55	0,55	754.339,00	
1222	1018	11,36	11,36	754.350,36	
1223	1019	0,26	0,26	754.350,62	
1224	1020	2,57	2,57	754.353,19	
1225	1022	0,66	0,66	754.353,85	
1226	1024	1,66	1,66	754.355,51	
1227	1048	0,63	0,63	754.356,14	
1228	1049	12,31	12,31	754.368,45	
1229	1052	68,50	68,50	754.436,95	
1230	1053	3,71	3,71	754.440,66	
1231	1054	132,05	132,05	754.572,71	
1232	1057	0,02	0,02	754.572,73	
1233	1058	0,93	0,93	754.573,66	
1234	1061	0,26	0,26	754.573,92	
1235	1063	0,07	0,07	754.573,99	
1236	1064	1,82	1,82	754.575,81	
1237	1065	57,00	57,00	754.632,81	
1238	1066	98,00	98,00	754.730,81	
1239	1069	50,00	50,00	754.780,81	

TIT.	CODICE	NUMERO	PRG	BILANCIO DI PREVISIONE	RESIDUI	COMPETENZA	CASSA
I	0 0 1 0 1 0 1	0010101		PREVISIONI ORIGINARIE 2016 EURO	906.015,54	1.042.431,63	2.000.820,94
IMPOSTE, TASSE E PROVENTI ASSIMILATI				VARIAZIONI :			
				PREVISIONI DEFINITIVE 2016 EURO	906.015,54	1.092.871,63	1.998.887,17

CONTO DEL TESORIERE

N. PROGR.	REVERSALI N.	REVERSALI IMPORTO	IMPORTO DELLE RISCOSSIONI RESIDUI	IMPORTO DELLE RISCOSSIONI COMPETENZA	ANNOTAZIONI
1240	1211	12,76	12,76	754.793,57	
1241	1212	14,66	14,66	754.808,23	
1242	1213	14,65	14,65	754.822,88	
1243	1214	16,06	16,06	754.838,94	
1244	1217	1,14	1,14	754.840,08	
1245	1218	0,82	0,82	754.840,90	
1246	1219	0,51	0,51	754.841,41	
1247	1220	0,27	0,27	754.841,68	
1248	1221	334,55	334,55	755.176,23	
1249	1222	6,74	6,74	755.182,97	
1250	1223	58,10	58,10	755.241,07	
1251	1258	43,00	43,00	755.284,07	
1252	1260	176,00	176,00	755.460,07	
1253	1261	2.609,00	2.609,00	758.069,07	
1254	1265	90,00	90,00	758.159,07	
1255	1268	56,00	56,00	758.215,07	
1256	1269	24,00	24,00	758.239,07	
1257	1270	218,91	218,91	758.457,98	
1258	1281	1.783,00	1.783,00	760.240,98	
1259	1282	265,00	265,00	760.505,98	
1260	1283	846,00	846,00	761.351,98	
1261	1284	380,00	380,00	761.731,98	
1262	1285	848,00	848,00	762.579,98	
1263	1316	414,00	414,00	762.993,98	
1264	1317	99,00	99,00	763.092,98	
1265	1338	493,00	493,00	763.585,98	
1266	1339	1.851,00	1.851,00	765.436,98	
1267	1376	116,00	116,00	765.552,98	
1268	1555	86,00	86,00	765.638,98	
1269	1556	1.001,00	1.001,00	766.639,98	
1270	1557	120,00	120,00	766.759,98	

TIT.	CODICE	NUMERO	PRG	BILANCIO DI PREVISIONE	RESIDUI	COMPETENZA	CASSA
I	0 0 1 0 1 0 1	0010101		PREVISIONI ORIGINARIE 2016 EURO	906.015,54	1.042.431,63	2.000.820,94
IMPOSTE, TASSE E PROVENTI ASSIMILATI				VARIAZIONI :			
				PREVISIONI DEFINITIVE 2016 EURO	906.015,54	1.092.871,63	1.998.887,17

CONTO DEL TESORIERE

N. PROGR.	REVERSALI N.	REVERSALI IMPORTO	IMPORTO DELLE RISCOSSIONI RESIDUI	IMPORTO DELLE RISCOSSIONI COMPETENZA	ANNOTAZIONI
1271	1558	318,00	318,00	767.077,98	
1272	1561	493,00	493,00	767.570,98	
1273	1562	217,00	217,00	767.787,98	
1274	1575	25,52	25,52	767.813,50	
1275	1576	29,32	29,32	767.842,82	
1276	1577	29,30	29,30	767.872,12	
1277	1578	32,12	32,12	767.904,24	
1278	1581	2,32	2,32	767.906,56	
1279	1582	1,68	1,68	767.908,24	
1280	1583	1,06	1,06	767.909,30	
1281	1584	0,59	0,59	767.909,89	
1282	1643	1,97	1,97	767.911,86	
1283	1644	3,30	3,30	767.915,16	
1284	1645	0,07	0,07	767.915,23	
1285	1648	44,81	44,81	767.960,04	
1286	1649	9,91	9,91	767.969,95	
1287	1650	50,94	50,94	768.020,89	
1288	1651	551,26	551,26	768.572,15	
1289	1662	0,52	0,52	768.572,67	
1290	1663	0,98	0,98	768.573,65	
1291	1664	0,01	0,01	768.573,66	
1292	1667	1,98	1,98	768.575,64	
1293	1668	0,28	0,28	768.575,92	
1294	1669	1,35	1,35	768.577,27	
1295	1670	4,23	4,23	768.581,50	
1296	1700	2,96	2,96	768.584,46	
1297	1702	7,58	7,58	768.592,04	
1298	1703	12,61	12,61	768.604,65	
1299	1704	18,63	18,63	768.623,28	
1300	1705	4,40	4,40	768.627,68	
1301	1706	9,23	9,23	768.636,91	

TIT.	CODICE	NUMERO	PRG	BILANCIO DI PREVISIONE	RESIDUI	COMPETENZA	CASSA
I	0 0 1 0 1 0 1	0010101		PREVISIONI ORIGINARIE 2016 EURO	906.015,54	1.042.431,63	2.000.820,94
IMPOSTE, TASSE E PROVENTI ASSIMILATI				VARIAZIONI :			
				PREVISIONI DEFINITIVE 2016 EURO	906.015,54	1.092.871,63	1.998.887,17

CONTO DEL TESORIERE

N. PROGR.	REVERSALI N.	REVERSALI IMPORTO	IMPORTO DELLE RISCOSSIONI RESIDUI	IMPORTO DELLE RISCOSSIONI COMPETENZA	ANNOTAZIONI
1302	1708	123,83	123,83	768.760,74	
1303	1709	25,41	25,41	768.786,15	
1304	1725	0,48	0,48	768.786,63	
1305	1727	0,17	0,17	768.786,80	
1306	1728	0,55	0,55	768.787,35	
1307	1729	0,90	0,90	768.788,25	
1308	1730	0,01	0,01	768.788,26	
1309	1732	133,93	133,93	768.922,19	
1310	1733	133,93	133,93	769.056,12	
1311	1734	29,52	29,52	769.085,64	
1312	1735	36,60	36,60	769.122,24	
1313	1738	63,21	63,21	769.185,45	
1314	1739	32,84	32,84	769.218,29	
1315	1740	5,39	5,39	769.223,68	
1316	1741	175,44	175,44	769.399,12	
1317	1742	36,00	36,00	769.435,12	
1318	1743	29,21	29,21	769.464,33	
1319	1744	4,45	4,45	769.468,78	
1320	1745	3,16	3,16	769.471,94	
1321	1748	5,06	5,06	769.477,00	
1322	1749	0,80	0,80	769.477,80	
1323	1750	0,06	0,06	769.477,86	
1324	1751	0,74	0,74	769.478,60	
1325	1752	5,52	5,52	769.484,12	
1326	1753	25,51	25,51	769.509,63	
1327	1754	0,31	0,31	769.509,94	
1328	1762	1,46	1,46	769.511,40	
1329	1764	2,79	2,79	769.514,19	
1330	1765	1,76	1,76	769.515,95	
1331	1766	3,29	3,29	769.519,24	
1332	1767	69,21	69,21	769.588,45	

TIT.	CODICE	NUMERO	PRG	BILANCIO DI PREVISIONE	RESIDUI	COMPETENZA	CASSA
I	0 0 1 0 1 0 1	0010101		PREVISIONI ORIGINARIE 2016 EURO	906.015,54	1.042.431,63	2.000.820,94
IMPOSTE, TASSE E PROVENTI ASSIMILATI							
				VARIAZIONI :			
				PREVISIONI DEFINITIVE 2016 EURO	906.015,54	1.092.871,63	1.998.887,17

CONTO DEL TESORIERE

N. PROGR.	REVERSALI N.	REVERSALI IMPORTO	IMPORTO DELLE RISCOSSIONI RESIDUI	IMPORTO DELLE RISCOSSIONI COMPETENZA	ANNOTAZIONI
1333	1768	3,59	3,59	769.592,04	
1334	1771	12,17	12,17	769.604,21	
1335	1772	9,71	9,71	769.613,92	
1336	1773	87,71	87,71	769.701,63	
1337	1774	160,57	160,57	769.862,20	
1338	1782	0,95	0,95	769.863,15	
1339	1784	0,90	0,90	769.864,05	
1340	1785	0,44	0,44	769.864,49	
1341	1786	1,24	1,24	769.865,73	
1342	1787	7,92	7,92	769.873,65	
1343	1788	0,63	0,63	769.874,28	
1344	1791	0,82	0,82	769.875,10	
1345	1792	0,28	0,28	769.875,38	
1346	1793	3,82	3,82	769.879,20	
1347	1794	0,88	0,88	769.880,08	
1348	1812	6,42	6,42	769.886,50	
1349	1813	0,89	0,89	769.887,39	
1350	1814	12,61	12,61	769.900,00	
1351	1815	30,92	30,92	769.930,92	
1352	1816	8,39	8,39	769.939,31	
1353	1817	216,03	216,03	770.155,34	
1354	1819	123,70	123,70	770.279,04	
1355	1820	7,71	7,71	770.286,75	
1356	1821	2.606,64	2.606,64	772.893,39	
1357	1838	0,47	0,47	772.893,86	
1358	1840	0,89	0,89	772.894,75	
1359	1841	0,03	0,03	772.894,78	
1360	1842	0,55	0,55	772.895,33	
1361	1843	1,04	1,04	772.896,37	
1362	1844	0,26	0,26	772.896,63	
1363	1845	10,84	10,84	772.907,47	

TIT.	CODICE	NUMERO	PRG	BILANCIO DI PREVISIONE	RESIDUI	COMPETENZA	CASSA
I	0 0 1 0 1 0 1	0010101		PREVISIONI ORIGINARIE 2016 EURO	906.015,54	1.042.431,63	2.000.820,94
IMPOSTE, TASSE E PROVENTI ASSIMILATI				VARIAZIONI :			
				PREVISIONI DEFINITIVE 2016 EURO	906.015,54	1.092.871,63	1.998.887,17

CONTO DEL TESORIERE

N. PROGR.	REVERSALI N.	REVERSALI IMPORTO	IMPORTO DELLE RISCOSSIONI RESIDUI	IMPORTO DELLE RISCOSSIONI COMPETENZA	ANNOTAZIONI
1364	1847	0,19	0,19	772.907,66	
1365	1848	0,09	0,09	772.907,75	
1366	1849	38,48	38,48	772.946,23	
1367	1865	107,00	107,00	773.053,23	
1368	1866	57,00	57,00	773.110,23	
1369	1867	339,00	339,00	773.449,23	
1370	1868	1.210,00	1.210,00	774.659,23	
1371	1869	518,00	518,00	775.177,23	
1372	1870	284,00	284,00	775.461,23	
1373	1871	293,00	293,00	775.754,23	
1374	1872	392,00	392,00	776.146,23	
1375	1873	496,00	496,00	776.642,23	
1376	2000	501,81	501,81	777.144,04	
1377	2001	10,50	10,50	777.154,54	
1378	2006	25,52	25,52	777.180,06	
1379	2007	29,32	29,32	777.209,38	
1380	2008	29,30	29,30	777.238,68	
1381	2009	32,12	32,12	777.270,80	
1382	2012	2,32	2,32	777.273,12	
1383	2013	1,68	1,68	777.274,80	
1384	2014	1,06	1,06	777.275,86	
1385	2015	0,59	0,59	777.276,45	
1386	2016	334,76	334,76	777.611,21	
1387	2017	13,17	13,17	777.624,38	
1388	2033	928,33	928,33	778.552,71	
1389	2034	13,27	13,27	778.565,98	
1390	2042	627,00	627,00	779.192,98	
1391	2043	2.128,00	2.128,00	781.320,98	
1392	2044	2.721,00	2.721,00	784.041,98	
1393	2045	1.236,00	1.236,00	785.277,98	
1394	2046	56,00	56,00	785.333,98	

TIT.	CODICE	NUMERO	PRG	BILANCIO DI PREVISIONE	RESIDUI	COMPETENZA	CASSA
I	0 0 1 0 1 0 1	0010101		PREVISIONI ORIGINARIE 2016 EURO	906.015,54	1.042.431,63	2.000.820,94
IMPOSTE, TASSE E PROVENTI ASSIMILATI							
				VARIAZIONI :			
				PREVISIONI DEFINITIVE 2016 EURO	906.015,54	1.092.871,63	1.998.887,17

CONTO DEL TESORIERE

N. PROGR.	REVERSALI N.	REVERSALI IMPORTO	IMPORTO DELLE RISCOSSIONI RESIDUI	IMPORTO DELLE RISCOSSIONI COMPETENZA	ANNOTAZIONI
1395	2047	164,00	164,00	785.497,98	
1396	2059	43,05	43,05	785.541,03	
1397	2075	1,34	1,34	785.542,37	
1398	2077	1,34	1,34	785.543,71	
1399	2078	1,90	1,90	785.545,61	
1400	2079	1,69	1,69	785.547,30	
1401	2080	3,71	3,71	785.551,01	
1402	2081	6,10	6,10	785.557,11	
1403	2082	1,50	1,50	785.558,61	
1404	2083	5,37	5,37	785.563,98	
1405	2084	296,32	296,32	785.860,30	
1406	2094	0,37	0,37	785.860,67	
1407	2096	0,31	0,31	785.860,98	
1408	2097	0,29	0,29	785.861,27	
1409	2098	0,24	0,24	785.861,51	
1410	2099	0,36	0,36	785.861,87	
1411	2100	0,47	0,47	785.862,34	
1412	2101	0,07	0,07	785.862,41	
1413	2102	0,12	0,12	785.862,53	
1414	2103	6,84	6,84	785.869,37	
1415	2111	1,33	1,33	785.870,70	
1416	2112	0,35	0,35	785.871,05	
1417	2113	31,40	31,40	785.902,45	
1418	2116	26,02	26,02	785.928,47	
1419	2118	19,59	19,59	785.948,06	
1420	2119	332,98	332,98	786.281,04	
1421	2120	257,67	257,67	786.538,71	
1422	2122	0,17	0,17	786.538,88	
1423	2123	0,05	0,05	786.538,93	
1424	2124	2,14	2,14	786.541,07	
1425	2127	1,18	1,18	786.542,25	

TIT.	CODICE	NUMERO	PRG	BILANCIO DI PREVISIONE	RESIDUI	COMPETENZA	CASSA
I	0 0 1 0 1 0 1	0010101		PREVISIONI ORIGINARIE 2016 EURO	906.015,54	1.042.431,63	2.000.820,94
IMPOSTE, TASSE E PROVENTI ASSIMILATI				VARIAZIONI :			
				PREVISIONI DEFINITIVE 2016 EURO	906.015,54	1.092.871,63	1.998.887,17

CONTO DEL TESORIERE

N. PROGR.	REVERSALI N.	REVERSALI IMPORTO	IMPORTO DELLE RISCOSSIONI RESIDUI	IMPORTO DELLE RISCOSSIONI COMPETENZA	ANNOTAZIONI
1426	2129	1,23	1,23	786.543,48	
1427	2130	10,16	10,16	786.553,64	
1428	2131	1,55	1,55	786.555,19	
1429	2148	13,64	13,64	786.568,83	
1430	2150	19,77	19,77	786.588,60	
1431	2151	12,61	12,61	786.601,21	
1432	2152	30,60	30,60	786.631,81	
1433	2153	4,40	4,40	786.636,21	
1434	2154	26,26	26,26	786.662,47	
1435	2155	81,57	81,57	786.744,04	
1436	2156	109,13	109,13	786.853,17	
1437	2173	3,38	3,38	786.856,55	
1438	2175	3,37	3,37	786.859,92	
1439	2176	0,55	0,55	786.860,47	
1440	2177	2,40	2,40	786.862,87	
1441	2178	1,42	1,42	786.864,29	
1442	2179	2,39	2,39	786.866,68	
1443	2180	3,61	3,61	786.870,29	
1444	2181	133,71	133,71	787.004,00	
1445	2182	0,93	0,93	787.004,93	
1446	2191	1.069,00	1.069,00	788.073,93	
1447	2192	179,00	179,00	788.252,93	
1448	2210	153,00	153,00	788.405,93	
1449	2211	478,00	478,00	788.883,93	
1450	2230	2.727,00	2.727,00	791.610,93	
1451	2234	68,00	68,00	791.678,93	
1452	2262	296,00	296,00	791.974,93	
1453	2263	384,00	384,00	792.358,93	
1454	2264	52,00	52,00	792.410,93	
1455	2281	7,14	7,14	792.418,07	
1456	2282	6,53	6,53	792.424,60	

TIT.	CODICE	NUMERO	PRG	BILANCIO DI PREVISIONE	RESIDUI	COMPETENZA	CASSA
I	0 0 1 0 1 0 1	0010101		PREVISIONI ORIGINARIE 2016 EURO	906.015,54	1.042.431,63	2.000.820,94
IMPOSTE, TASSE E PROVENTI ASSIMILATI				VARIAZIONI :			
				PREVISIONI DEFINITIVE 2016 EURO	906.015,54	1.092.871,63	1.998.887,17

CONTO DEL TESORIERE

N. PROGR.	REVERSALI N.	REVERSALI IMPORTO	IMPORTO DELLE RISCOSSIONI RESIDUI	IMPORTO DELLE RISCOSSIONI COMPETENZA	ANNOTAZIONI
1457	2285	436,91	436,91	792.861,51	
1458	2286	502,16	502,16	793.363,67	
1459	2287	30,82	30,82	793.394,49	
1460	2288	426,69	426,69	793.821,18	
1461	2290	1,82	1,82	793.823,00	
1462	2291	0,52	0,52	793.823,52	
1463	2294	12,80	12,80	793.836,32	
1464	2295	1,66	1,66	793.837,98	
1465	2296	1,07	1,07	793.839,05	
1466	2297	7,70	7,70	793.846,75	
1467	2341	275,00	275,00	794.121,75	
1468	2433	17,59	17,59	794.139,34	
1469	2434	0,62	0,62	794.139,96	
1470	2435	133,64	133,64	794.273,60	
1471	2436	5,34	5,34	794.278,94	
1472	2441	441,44	441,44	794.720,38	
1473	2442	116,45	116,45	794.836,83	
1474	2443	13,14	13,14	794.849,97	
1475	2444	3,95	3,95	794.853,92	
1476	2447	74,45	74,45	794.928,37	
1477	2448	4,02	4,02	794.932,39	
1478	2449	26,18	26,18	794.958,57	
1479	2450	78,41	78,41	795.036,98	
1480	2451	3,59	3,59	795.040,57	
1481	2452	3,77	3,77	795.044,34	
1482	2466	65,00	65,00	795.109,34	
1483	2467	225,00	225,00	795.334,34	
1484	2470	107,00	107,00	795.441,34	
1485	2472	90,00	90,00	795.531,34	
1486	2476	52,00	52,00	795.583,34	
1487	2478	142,00	142,00	795.725,34	

TIT.	CODICE	NUMERO	PRG	BILANCIO DI PREVISIONE	RESIDUI	COMPETENZA	CASSA
I	0 0 1 0 1 0 1	0010101		PREVISIONI ORIGINARIE 2016 EURO	906.015,54	1.042.431,63	2.000.820,94
IMPOSTE, TASSE E PROVENTI ASSIMILATI				VARIAZIONI :			
				PREVISIONI DEFINITIVE 2016 EURO	906.015,54	1.092.871,63	1.998.887,17

CONTO DEL TESORIERE

N. PROGR.	REVERSALI N.	REVERSALI IMPORTO	IMPORTO DELLE RISCOSSIONI RESIDUI	IMPORTO DELLE RISCOSSIONI COMPETENZA	ANNOTAZIONI
1488	2505	7,42	7,42	795.732,76	
1489	2506	1,33	1,33	795.734,09	
1490	2508	0,21	0,21	795.734,30	
1491	2509	100,33	100,33	795.834,63	
1492	2510	3,99	3,99	795.838,62	
1493	2513	35,07	35,07	795.873,69	
1494	2514	18,74	18,74	795.892,43	
1495	2515	202,65	202,65	796.095,08	
1496	2516	216,48	216,48	796.311,56	
1497	2517	3,33	3,33	796.314,89	
1498	2518	0,17	0,17	796.315,06	
1499	2520	0,03	0,03	796.315,09	
1500	2521	13,37	13,37	796.328,46	
1501	2522	0,26	0,26	796.328,72	
1502	2526	1,47	1,47	796.330,19	
1503	2527	0,62	0,62	796.330,81	
1504	2528	8,32	8,32	796.339,13	
1505	2529	2,70	2,70	796.341,83	
1506	2622	277,00	277,00	796.618,83	
1507	2624	67,00	67,00	796.685,83	
1508	2626	55,00	55,00	796.740,83	
1509	2628	55,00	55,00	796.795,83	
1510	2630	173,00	173,00	796.968,83	
1511	2731	43,00	43,00	797.011,83	
1512	2746	3,07	3,07	797.014,90	
1513	2748	16,53	16,53	797.031,43	
1514	2749	10,90	10,90	797.042,33	
1515	2750	12,58	12,58	797.054,91	
1516	2751	8,81	8,81	797.063,72	
1517	2752	4,40	4,40	797.068,12	
1518	2756	251,61	251,61	797.319,73	

TIT.	CODICE	NUMERO	PRG	BILANCIO DI PREVISIONE	RESIDUI	COMPETENZA	CASSA
I	0 0 1 0 1 0 1	0010101		PREVISIONI ORIGINARIE 2016 EURO	906.015,54	1.042.431,63	2.000.820,94
IMPOSTE, TASSE E PROVENTI ASSIMILATI				VARIAZIONI :			
				PREVISIONI DEFINITIVE 2016 EURO	906.015,54	1.092.871,63	1.998.887,17

CONTO DEL TESORIERE

N. PROGR.	REVERSALI N.	REVERSALI IMPORTO	IMPORTO DELLE RISCOSSIONI RESIDUI	IMPORTO DELLE RISCOSSIONI COMPETENZA	ANNOTAZIONI
1519	2759	165,40	165,40	797.485,13	
1520	2760	117,43	117,43	797.602,56	
1521	2763	159,43	159,43	797.761,99	
1522	2774	1,13	1,13	797.763,12	
1523	2776	4,09	4,09	797.767,21	
1524	2777	1,10	1,10	797.768,31	
1525	2778	0,55	0,55	797.768,86	
1526	2779	2,15	2,15	797.771,01	
1527	2783	14,87	14,87	797.785,88	
1528	2786	1,46	1,46	797.787,34	
1529	2787	2,11	2,11	797.789,45	
1530	2789	2,58	2,58	797.792,03	
1531	2791	120,00	120,00	797.912,03	
1532	2792	13,00	13,00	797.925,03	
1533	2794	278,00	278,00	798.203,03	
1534	2795	48,00	48,00	798.251,03	
1535	2806	12,86	12,86	798.263,89	
1536	2807	14,20	14,20	798.278,09	
1537	2808	24,09	24,09	798.302,18	
1538	2809	207,11	207,11	798.509,29	
1539	2810	264,88	264,88	798.774,17	
1540	2811	802,92	802,92	799.577,09	
1541	2812	358,41	358,41	799.935,50	
1542	2816	1,00	1,00	799.936,50	
1543	2817	3,56	3,56	799.940,06	
1544	2818	2,62	2,62	799.942,68	
1545	2819	3,33	3,33	799.946,01	
1546	2820	18,64	18,64	799.964,65	
1547	2821	4,49	4,49	799.969,14	
1548	2822	36,46	36,46	800.005,60	
1549	2823	8,62	8,62	800.014,22	

TIT.	CODICE	NUMERO	PRG	BILANCIO DI PREVISIONE	RESIDUI	COMPETENZA	CASSA
I	0 0 1 0 1 0 1	0010101		PREVISIONI ORIGINARIE 2016 EURO	906.015,54	1.042.431,63	2.000.820,94
IMPOSTE, TASSE E PROVENTI ASSIMILATI				VARIAZIONI :			
				PREVISIONI DEFINITIVE 2016 EURO	906.015,54	1.092.871,63	1.998.887,17

CONTO DEL TESORIERE

N. PROGR.	REVERSALI N.	REVERSALI IMPORTO	IMPORTO DELLE RISCOSSIONI RESIDUI	IMPORTO DELLE RISCOSSIONI COMPETENZA	ANNOTAZIONI
1550	2824	2,82	2,82	800.017,04	
1551	2825	1,33	1,33	800.018,37	
1552	2826	0,07	0,07	800.018,44	
1553	2827	4,65	4,65	800.023,09	
1554	2828	3,99	3,99	800.027,08	
1555	2831	342,01	342,01	800.369,09	
1556	2832	26,55	26,55	800.395,64	
1557	2833	270,20	270,20	800.665,84	
1558	2834	342,63	342,63	801.008,47	
1559	2835	0,17	0,17	801.008,64	
1560	2836	0,01	0,01	801.008,65	
1561	2837	0,33	0,33	801.008,98	
1562	2838	0,26	0,26	801.009,24	
1563	2841	22,60	22,60	801.031,84	
1564	2842	1,67	1,67	801.033,51	
1565	2843	11,00	11,00	801.044,51	
1566	2844	1,91	1,91	801.046,42	
1567	2880	2,76	2,76	801.049,18	
1568	2882	24,72	24,72	801.073,90	
1569	2883	18,55	18,55	801.092,45	
1570	2884	12,60	12,60	801.105,05	
1571	2885	48,90	48,90	801.153,95	
1572	2886	4,40	4,40	801.158,35	
1573	2890	35,39	35,39	801.193,74	
1574	2893	175,10	175,10	801.368,84	
1575	2894	292,21	292,21	801.661,05	
1576	2897	276,79	276,79	801.937,84	
1577	2912	0,85	0,85	801.938,69	
1578	2914	5,70	5,70	801.944,39	
1579	2915	4,04	4,04	801.948,43	
1580	2916	0,55	0,55	801.948,98	

TIT.	CODICE	NUMERO	PRG	BILANCIO DI PREVISIONE	RESIDUI	COMPETENZA	CASSA
I	0 0 1 0 1 0 1	0010101		PREVISIONI ORIGINARIE 2016 EURO	906.015,54	1.042.431,63	2.000.820,94
IMPOSTE, TASSE E PROVENTI ASSIMILATI				VARIAZIONI :			
				PREVISIONI DEFINITIVE 2016 EURO	906.015,54	1.092.871,63	1.998.887,17

CONTO DEL TESORIERE

N. PROGR.	REVERSALI N.	REVERSALI IMPORTO	IMPORTO DELLE RISCOSSIONI RESIDUI	IMPORTO DELLE RISCOSSIONI COMPETENZA	ANNOTAZIONI
1581	2917	5,35	5,35	801.954,33	
1582	2921	2,81	2,81	801.957,14	
1583	2924	1,86	1,86	801.959,00	
1584	2925	15,40	15,40	801.974,40	
1585	2928	6,28	6,28	801.980,68	
1586	2929	393,86	393,86	802.374,54	
1587	2930	28,03	28,03	802.402,57	
1588	2941	151,28	151,28	802.553,85	
1589	2942	1,84	1,84	802.555,69	
1590	2943	25,65	25,65	802.581,34	
1591	2944	26,02	26,02	802.607,36	
1592	2945	31,91	31,91	802.639,27	
1593	2946	95,18	95,18	802.734,45	
1594	2947	666,98	666,98	803.401,43	
1595	2948	249,78	249,78	803.651,21	
1596	2957	45,91	45,91	803.697,12	
1597	2958	0,45	0,45	803.697,57	
1598	2959	8,22	8,22	803.705,79	
1599	2960	1,77	1,77	803.707,56	
1600	2961	1,67	1,67	803.709,23	
1601	2962	4,56	4,56	803.713,79	
1602	2963	29,59	29,59	803.743,38	
1603	2964	5,80	5,80	803.749,18	
1604	3002	393,87	393,87	804.143,05	
1605	3003	28,18	28,18	804.171,23	
1606	3004	72,62	72,62	804.243,85	
1607	3005	0,79	0,79	804.244,64	
1608	3067	47,00	47,00	804.291,64	
1609	3070	17,00	17,00	804.308,64	
1610	3092	110,00	110,00	804.418,64	
1611	3129	12,06	12,06	804.430,70	

TIT.	CODICE	NUMERO	PRG	BILANCIO DI PREVISIONE	RESIDUI	COMPETENZA	CASSA
I	0 0 1 0 1 0 1	0010101		PREVISIONI ORIGINARIE 2016 EURO	906.015,54	1.042.431,63	2.000.820,94
IMPOSTE, TASSE E PROVENTI ASSIMILATI				VARIAZIONI :			
				PREVISIONI DEFINITIVE 2016 EURO	906.015,54	1.092.871,63	1.998.887,17

CONTO DEL TESORIERE

N. PROGR.	REVERSALI N.	REVERSALI IMPORTO	IMPORTO DELLE RISCOSSIONI RESIDUI	IMPORTO DELLE RISCOSSIONI COMPETENZA	ANNOTAZIONI
1612	3130	12,84	12,84	804.443,54	
1613	3131	15,78	15,78	804.459,32	
1614	3133	33,84	33,84	804.493,16	
1615	3134	43,60	43,60	804.536,76	
1616	3135	50,80	50,80	804.587,56	
1617	3136	230,07	230,07	804.817,63	
1618	3152	2,80	2,80	804.820,43	
1619	3153	2,21	2,21	804.822,64	
1620	3154	1,90	1,90	804.824,54	
1621	3157	1,91	1,91	804.826,45	
1622	3158	1,57	1,57	804.828,02	
1623	3159	2,05	2,05	804.830,07	
1624	3160	1,64	1,64	804.831,71	
1625	3184	1,33	1,33	804.833,04	
1626	3185	0,21	0,21	804.833,25	
1627	3187	18,21	18,21	804.851,46	
1628	3189	18,73	18,73	804.870,19	
1629	3190	150,61	150,61	805.020,80	
1630	3191	308,53	308,53	805.329,33	
1631	3202	0,17	0,17	805.329,50	
1632	3203	0,03	0,03	805.329,53	
1633	3206	0,66	0,66	805.330,19	
1634	3208	0,60	0,60	805.330,79	
1635	3209	7,93	7,93	805.338,72	
1636	3210	4,70	4,70	805.343,42	
1637	3221	5,67	5,67	805.349,09	
1638	3222	14,27	14,27	805.363,36	
1639	3223	4,73	4,73	805.368,09	
1640	3224	34,20	34,20	805.402,29	
1641	3225	3,99	3,99	805.406,28	
1642	3229	17,47	17,47	805.423,75	

TIT.	CODICE	NUMERO	PRG	BILANCIO DI PREVISIONE	RESIDUI	COMPETENZA	CASSA
I	0 0 1 0 1 0 1	0010101		PREVISIONI ORIGINARIE 2016 EURO	906.015,54	1.042.431,63	2.000.820,94
IMPOSTE, TASSE E PROVENTI ASSIMILATI				VARIAZIONI :			
				PREVISIONI DEFINITIVE 2016 EURO	906.015,54	1.092.871,63	1.998.887,17

CONTO DEL TESORIERE

N. PROGR.	REVERSALI N.	REVERSALI IMPORTO	IMPORTO DELLE RISCOSSIONI RESIDUI	IMPORTO DELLE RISCOSSIONI COMPETENZA	ANNOTAZIONI
1643	3231	165,38	165,38	805.589,13	
1644	3232	52,82	52,82	805.641,95	
1645	3235	274,30	274,30	805.916,25	
1646	3244	1,74	1,74	805.917,99	
1647	3245	3,27	3,27	805.921,26	
1648	3246	0,92	0,92	805.922,18	
1649	3247	2,36	2,36	805.924,54	
1650	3248	0,26	0,26	805.924,80	
1651	3252	0,51	0,51	805.925,31	
1652	3254	1,47	1,47	805.926,78	
1653	3255	5,04	5,04	805.931,82	
1654	3258	4,43	4,43	805.936,25	
1655	3261	444,00	444,00	806.380,25	
1656	3264	86,00	86,00	806.466,25	
1657	3287	0,80	0,80	806.467,05	
1658	3288	0,89	0,89	806.467,94	
1659	3289	12,54	12,54	806.480,48	
1660	3290	9,97	9,97	806.490,45	
1661	3291	4,40	4,40	806.494,85	
1662	3292	7,32	7,32	806.502,17	
1663	3293	83,43	83,43	806.585,60	
1664	3294	96,21	96,21	806.681,81	
1665	3295	286,47	286,47	806.968,28	
1666	3302	0,07	0,07	806.968,35	
1667	3303	0,03	0,03	806.968,38	
1668	3304	0,55	0,55	806.968,93	
1669	3305	1,22	1,22	806.970,15	
1670	3306	0,39	0,39	806.970,54	
1671	3307	3,42	3,42	806.973,96	
1672	3308	4,02	4,02	806.977,98	
1673	3309	7,23	7,23	806.985,21	

TIT.	CODICE	NUMERO	PRG	BILANCIO DI PREVISIONE	RESIDUI	COMPETENZA	CASSA
I	0 0 1 0 1 0 1	0010101		PREVISIONI ORIGINARIE 2016 EURO	906.015,54	1.042.431,63	2.000.820,94
IMPOSTE, TASSE E PROVENTI ASSIMILATI				VARIAZIONI :			
				PREVISIONI DEFINITIVE 2016 EURO	906.015,54	1.092.871,63	1.998.887,17

CONTO DEL TESORIERE

N. PROGR.	REVERSALI N.	REVERSALI IMPORTO	IMPORTO DELLE RISCOSSIONI RESIDUI	IMPORTO DELLE RISCOSSIONI COMPETENZA	ANNOTAZIONI
1674	3318	172,00	172,00	807.157,21	
1675	3371	90,00	90,00	807.247,21	
1676	3377	123,00	123,00	807.370,21	
1677	3465	67,00	67,00	807.437,21	
1678	3467	97,00	97,00	807.534,21	
1679	3657	6,64	6,64	807.540,85	
1680	3659	13,34	13,34	807.554,19	
1681	3660	3,95	3,95	807.558,14	
1682	3661	12,56	12,56	807.570,70	
1683	3662	62,24	62,24	807.632,94	
1684	3663	8,39	8,39	807.641,33	
1685	3666	20,52	20,52	807.661,85	
1686	3667	177,00	177,00	807.838,85	
1687	3668	36,23	36,23	807.875,08	
1688	3669	140,98	140,98	808.016,06	
1689	3680	1,99	1,99	808.018,05	
1690	3682	2,89	2,89	808.020,94	
1691	3683	0,63	0,63	808.021,57	
1692	3684	0,55	0,55	808.022,12	
1693	3685	4,59	4,59	808.026,71	
1694	3686	0,27	0,27	808.026,98	
1695	3689	0,58	0,58	808.027,56	
1696	3690	2,06	2,06	808.029,62	
1697	3691	0,94	0,94	808.030,56	
1698	3692	2,62	2,62	808.033,18	
1699	3693	3.150,49	3.150,49	811.183,67	
1700	3694	7.755,57	7.755,57	818.939,24	
1701	3695	2.014,65	2.014,65	820.953,89	
1702	3696	224,48	224,48	821.178,37	
1703	3697	220,65	220,65	821.399,02	
1704	3698	64,48	64,48	821.463,50	

TIT.	CODICE	NUMERO	PRG	BILANCIO DI PREVISIONE	RESIDUI	COMPETENZA	CASSA
I	0 0 1 0 1 0 1	0010101		PREVISIONI ORIGINARIE 2016 EURO	906.015,54	1.042.431,63	2.000.820,94
IMPOSTE, TASSE E PROVENTI ASSIMILATI				VARIAZIONI :			
				PREVISIONI DEFINITIVE 2016 EURO	906.015,54	1.092.871,63	1.998.887,17

CONTO DEL TESORIERE

N. PROGR.	REVERSALI N.	REVERSALI IMPORTO	IMPORTO DELLE RISCOSSIONI RESIDUI	IMPORTO DELLE RISCOSSIONI COMPETENZA	ANNOTAZIONI
1705	3738	226,73	226,73	821.690,23	
1706	3740	202,88	202,88	821.893,11	
1707	3741	144,00	144,00	822.037,11	
1708	3743	43,00	43,00	822.080,11	
1709	3746	96,00	96,00	822.176,11	
1710	3899	43,00	43,00	822.219,11	
1711	3916	55,00	55,00	822.274,11	
1712	3922	25,52	25,52	822.299,63	
1713	3923	29,32	29,32	822.328,95	
1714	3924	29,30	29,30	822.358,25	
1715	3925	32,10	32,10	822.390,35	
1716	3928	2,45	2,45	822.392,80	
1717	3929	1,85	1,85	822.394,65	
1718	3930	1,23	1,23	822.395,88	
1719	3931	0,76	0,76	822.396,64	
1720	3948	14,05	14,05	822.410,69	
1721	3949	11,89	11,89	822.422,58	
1722	3950	1,67	1,67	822.424,25	
1723	3951	25,80	25,80	822.450,05	
1724	3954	38,83	38,83	822.488,88	
1725	3955	83,42	83,42	822.572,30	
1726	3956	65,76	65,76	822.638,06	
1727	3957	298,05	298,05	822.936,11	
1728	3961	4,50	4,50	822.940,61	
1729	3962	2,84	2,84	822.943,45	
1730	3963	0,32	0,32	822.943,77	
1731	3964	2,67	2,67	822.946,44	
1732	3967	2,06	2,06	822.948,50	
1733	3968	3,41	3,41	822.951,91	
1734	3969	2,25	2,25	822.954,16	
1735	3970	7,14	7,14	822.961,30	

TIT.	CODICE	NUMERO	PRG	BILANCIO DI PREVISIONE	RESIDUI	COMPETENZA	CASSA
I	0 0 1 0 1 0 1	0010101		PREVISIONI ORIGINARIE 2016 EURO	906.015,54	1.042.431,63	2.000.820,94
IMPOSTE, TASSE E PROVENTI ASSIMILATI				VARIAZIONI :			
				PREVISIONI DEFINITIVE 2016 EURO	906.015,54	1.092.871,63	1.998.887,17

CONTO DEL TESORIERE

N. PROGR.	REVERSALI N.	REVERSALI IMPORTO	IMPORTO DELLE RISCOSSIONI RESIDUI	IMPORTO DELLE RISCOSSIONI COMPETENZA	ANNOTAZIONI
1736	3981	14,32	14,32	822.975,62	
1737	3982	14,51	14,51	822.990,13	
1738	3983	19,77	19,77	823.009,90	
1739	3991	28,35	28,35	823.038,25	
1740	3993	28,92	28,92	823.067,17	
1741	3994	91,83	91,83	823.159,00	
1742	3997	255,36	255,36	823.414,36	
1743	4008	3,21	3,21	823.417,57	
1744	4009	2,49	2,49	823.420,06	
1745	4010	1,99	1,99	823.422,05	
1746	4016	1,44	1,44	823.423,49	
1747	4017	0,90	0,90	823.424,39	
1748	4018	2,49	2,49	823.426,88	
1749	4019	2,37	2,37	823.429,25	
1750	4020	4,19	4,19	823.433,44	
1751	4021	4,56	4,56	823.438,00	
1752	4022	256,71	256,71	823.694,71	
1753	4023	6,61	6,61	823.701,32	
1754	4024	203,67	203,67	823.904,99	
1755	4025	196,96	196,96	824.101,95	
1756	4026	6,59	6,59	824.108,54	
1757	4027	534,59	534,59	824.643,13	
1758	4028	7,66	7,66	824.650,79	
1759	4029	82,82	82,82	824.733,61	
1760	4030	6,65	6,65	824.740,26	
1761	4031	1,19	1,19	824.741,45	
1762	4032	1,14	1,14	824.742,59	
1763	4033	41,23	41,23	824.783,82	
1764	4034	1,06	1,06	824.784,88	
1765	4035	25,17	25,17	824.810,05	
1766	4036	22,99	22,99	824.833,04	

TIT.	CODICE	NUMERO	PRG	BILANCIO DI PREVISIONE	RESIDUI	COMPETENZA	CASSA
I	0 0 1 0 1 0 1	0010101		PREVISIONI ORIGINARIE 2016 EURO	906.015,54	1.042.431,63	2.000.820,94
IMPOSTE, TASSE E PROVENTI ASSIMILATI				VARIAZIONI :			
				PREVISIONI DEFINITIVE 2016 EURO	906.015,54	1.092.871,63	1.998.887,17

CONTO DEL TESORIERE

N. PROGR.	REVERSALI N.	REVERSALI IMPORTO	IMPORTO DELLE RISCOSSIONI RESIDUI	IMPORTO DELLE RISCOSSIONI COMPETENZA	ANNOTAZIONI
1767	4037	0,61	0,61	824.833,65	
1768	4038	35,89	35,89	824.869,54	
1769	4039	0,67	0,67	824.870,21	
1770	4040	3,40	3,40	824.873,61	
1771	4041	0,31	0,31	824.873,92	
1772	4049	53,00	53,00	824.926,92	
1773	4071	25,52	25,52	824.952,44	
1774	4072	29,32	29,32	824.981,76	
1775	4073	29,30	29,30	825.011,06	
1776	4074	32,10	32,10	825.043,16	
1777	4077	2,47	2,47	825.045,63	
1778	4078	1,86	1,86	825.047,49	
1779	4079	1,24	1,24	825.048,73	
1780	4080	0,78	0,78	825.049,51	
1781	4089	17,74	17,74	825.067,25	
1782	4091	40,01	40,01	825.107,26	
1783	4092	16,16	16,16	825.123,42	
1784	4093	5,11	5,11	825.128,53	
1785	4094	26,16	26,16	825.154,69	
1786	4095	2,11	2,11	825.156,80	
1787	4099	154,48	154,48	825.311,28	
1788	4101	248,72	248,72	825.560,00	
1789	4102	46,79	46,79	825.606,79	
1790	4104	3,19	3,19	825.609,98	
1791	4106	195,19	195,19	825.805,17	
1792	4114	5,36	5,36	825.810,53	
1793	4116	10,00	10,00	825.820,53	
1794	4117	4,34	4,34	825.824,87	
1795	4118	0,78	0,78	825.825,65	
1796	4119	4,50	4,50	825.830,15	
1797	4120	0,21	0,21	825.830,36	

TIT.	CODICE	NUMERO	PRG	BILANCIO DI PREVISIONE	RESIDUI	COMPETENZA	CASSA
I	0 0 1 0 1 0 1	0010101		PREVISIONI ORIGINARIE 2016 EURO	906.015,54	1.042.431,63	2.000.820,94
IMPOSTE, TASSE E PROVENTI ASSIMILATI				VARIAZIONI :			
				PREVISIONI DEFINITIVE 2016 EURO	906.015,54	1.092.871,63	1.998.887,17

CONTO DEL TESORIERE

N. PROGR.	REVERSALI N.	REVERSALI IMPORTO	IMPORTO DELLE RISCOSSIONI RESIDUI	IMPORTO DELLE RISCOSSIONI COMPETENZA	ANNOTAZIONI
1798	4124	12,84	12,84	825.843,20	
1799	4126	4,97	4,97	825.848,17	
1800	4127	2,77	2,77	825.850,94	
1801	4129	0,46	0,46	825.851,40	
1802	4131	3,72	3,72	825.855,12	
1803	4143	25,89	25,89	825.881,01	
1804	4144	29,75	29,75	825.910,76	
1805	4145	5,49	5,49	825.916,25	
1806	4146	33,88	33,88	825.950,13	
1807	4147	10,09	10,09	825.960,22	
1808	4150	26,52	26,52	825.986,74	
1809	4151	28,92	28,92	826.015,66	
1810	4152	60,54	60,54	826.076,20	
1811	4153	206,39	206,39	826.282,59	
1812	4165	6,62	6,62	826.289,21	
1813	4166	6,53	6,53	826.295,74	
1814	4167	0,80	0,80	826.296,54	
1815	4168	5,07	5,07	826.301,61	
1816	4169	1,10	1,10	826.302,71	
1817	4172	1,40	1,40	826.304,11	
1818	4173	0,92	0,92	826.305,03	
1819	4174	2,36	2,36	826.307,39	
1820	4175	1,18	1,18	826.308,57	
1821	4182	74,00	74,00	826.382,57	
1822	4194	249,00	249,00	826.631,57	
1823	4206	14,34	14,34	826.645,91	
1824	4208	12,47	12,47	826.658,38	
1825	4209	13,78	13,78	826.672,16	
1826	4210	12,57	12,57	826.684,73	
1827	4211	52,00	52,00	826.736,73	
1828	4212	8,39	8,39	826.745,12	

TIT.	CODICE	NUMERO	PRG	BILANCIO DI PREVISIONE	RESIDUI	COMPETENZA	CASSA
I	0 0 1 0 1 0 1	0010101		PREVISIONI ORIGINARIE 2016 EURO	906.015,54	1.042.431,63	2.000.820,94
IMPOSTE, TASSE E PROVENTI ASSIMILATI				VARIAZIONI :			
				PREVISIONI DEFINITIVE 2016 EURO	906.015,54	1.092.871,63	1.998.887,17

CONTO DEL TESORIERE

N. PROGR.	REVERSALI N.	REVERSALI IMPORTO	IMPORTO DELLE RISCOSSIONI RESIDUI	IMPORTO DELLE RISCOSSIONI COMPETENZA	ANNOTAZIONI
1829	4213	60,04	60,04	826.805,16	
1830	4214	12,75	12,75	826.817,91	
1831	4215	70,85	70,85	826.888,76	
1832	4216	34,76	34,76	826.923,52	
1833	4229	5,11	5,11	826.928,63	
1834	4231	3,32	3,32	826.931,95	
1835	4232	3,93	3,93	826.935,88	
1836	4233	0,55	0,55	826.936,43	
1837	4234	5,29	5,29	826.941,72	
1838	4235	0,26	0,26	826.941,98	
1839	4236	2,98	2,98	826.944,96	
1840	4237	0,56	0,56	826.945,52	
1841	4238	3,15	3,15	826.948,67	
1842	4239	0,45	0,45	826.949,12	
1843	4248	16,73	16,73	826.965,85	
1844	4250	29,50	29,50	826.995,35	
1845	4251	4,96	4,96	827.000,31	
1846	4252	1,69	1,69	827.002,00	
1847	4253	55,16	55,16	827.057,16	
1848	4254	2,11	2,11	827.059,27	
1849	4258	24,12	24,12	827.083,39	
1850	4261	263,40	263,40	827.346,79	
1851	4262	28,39	28,39	827.375,18	
1852	4265	224,39	224,39	827.599,57	
1853	4275	5,19	5,19	827.604,76	
1854	4277	7,24	7,24	827.612,00	
1855	4278	0,95	0,95	827.612,95	
1856	4279	0,26	0,26	827.613,21	
1857	4280	7,31	7,31	827.620,52	
1858	4281	0,03	0,03	827.620,55	
1859	4285	1,60	1,60	827.622,15	

TIT.	CODICE	NUMERO	PRG	BILANCIO DI PREVISIONE	RESIDUI	COMPETENZA	CASSA
I	0 0 1 0 1 0 1	0010101		PREVISIONI ORIGINARIE 2016 EURO	906.015,54	1.042.431,63	2.000.820,94
IMPOSTE, TASSE E PROVENTI ASSIMILATI				VARIAZIONI :			
				PREVISIONI DEFINITIVE 2016 EURO	906.015,54	1.092.871,63	1.998.887,17

CONTO DEL TESORIERE

N. PROGR.	REVERSALI N.	REVERSALI IMPORTO	IMPORTO DELLE RISCOSSIONI RESIDUI	IMPORTO DELLE RISCOSSIONI COMPETENZA	ANNOTAZIONI
1860	4288	4,34	4,34	827.626,49	
1861	4289	1,87	1,87	827.628,36	
1862	4292	4,37	4,37	827.632,73	
1863	4297	2,77	2,77	827.635,50	
1864	4298	6,75	6,75	827.642,25	
1865	4299	2,21	2,21	827.644,46	
1866	4300	6,63	6,63	827.651,09	
1867	4301	4,54	4,54	827.655,63	
1868	4302	4,90	4,90	827.660,53	
1869	4303	9,02	9,02	827.669,55	
1870	4304	233,88	233,88	827.903,43	
1871	4305	234,17	234,17	828.137,60	
1872	4310	0,30	0,30	828.137,90	
1873	4311	1,19	1,19	828.139,09	
1874	4312	0,13	0,13	828.139,22	
1875	4313	0,83	0,83	828.140,05	
1876	4314	0,53	0,53	828.140,58	
1877	4315	0,25	0,25	828.140,83	
1878	4316	0,34	0,34	828.141,17	
1879	4317	8,74	8,74	828.149,91	
1880	4318	1,39	1,39	828.151,30	
1881	4337	3,88	3,88	828.155,18	
1882	4339	8,29	8,29	828.163,47	
1883	4340	4,51	4,51	828.167,98	
1884	4341	12,55	12,55	828.180,53	
1885	4342	32,96	32,96	828.213,49	
1886	4343	4,40	4,40	828.217,89	
1887	4346	27,58	27,58	828.245,47	
1888	4347	108,34	108,34	828.353,81	
1889	4348	57,48	57,48	828.411,29	
1890	4349	181,55	181,55	828.592,84	

SCHEDA DI SVOLGIMENTO DELLE ENTRATE DI COMPETENZA E CASSA

TIT.	CODICE	NUMERO	PRG	BILANCIO DI PREVISIONE	RESIDUI	COMPETENZA	CASSA
I	0 0 1 0 1 0 1	0010101		PREVISIONI ORIGINARIE 2016 EURO	906.015,54	1.042.431,63	2.000.820,94
IMPOSTE, TASSE E PROVENTI ASSIMILATI				VARIAZIONI :			
				PREVISIONI DEFINITIVE 2016 EURO	906.015,54	1.092.871,63	1.998.887,17

CONTO DEL TESORIERE

N. PROGR.	REVERSALI N.	REVERSALI IMPORTO	IMPORTO DELLE RISCOSSIONI RESIDUI	IMPORTO DELLE RISCOSSIONI COMPETENZA	ANNOTAZIONI
1891	4350	263,90	263,90	828.856,74	
1892	4366	1,14	1,14	828.857,88	
1893	4368	1,88	1,88	828.859,76	
1894	4369	1,11	1,11	828.860,87	
1895	4370	0,55	0,55	828.861,42	
1896	4371	3,28	3,28	828.864,70	
1897	4374	1,32	1,32	828.866,02	
1898	4375	4,23	4,23	828.870,25	
1899	4376	3,76	3,76	828.874,01	
1900	4377	4,42	4,42	828.878,43	
1901	4380	345,33	345,33	829.223,76	
TOTALI			144.301,96	684.921,80	829.223,76	

SCHEDA DI SVOLGIMENTO DELLE ENTRATE DI COMPETENZA E CASSA

N.RIFERIMENTO AL C/CONSUNTIVO 4/ 1

TIT.	CODICE	NUMERO	PRG	BILANCIO DI PREVISIONE	RESIDUI	COMPETENZA	CASSA
I	0 0 1 0 3 0 1	0010301		PREVISIONI ORIGINARIE 2016 EURO	33.413,37	764.921,42	718.991,28
FONDI PEREQUATIVI DA AMMINISTRAZIONI CENTRALI				VARIAZIONI :			
				DEL.N. 70 DD. 6062016 1		141.508,59-	141.508,59-
				VARIAZIONE AL BILANCIO- SI RATIF			
				DEL.N. 105 DD.28072016 2			79.343,51
				VARIAZIONE DI CASSA AL BILANCIO			
				PREVISIONI DEFINITIVE 2016 EURO	33.413,37	623.412,83	656.826,20

CONTO DEL TESORIERE

N. PROGR.	REVERSALI N.	REVERSALI IMPORTO	IMPORTO DELLE RISCOSSIONI RESIDUI	IMPORTO DELLE RISCOSSIONI COMPETENZA		ANNOTAZIONI
1	2675	302.565,73		302.565,73	302.565,73	
2	3598	2.508,14		2.508,14	305.073,87	
3	3599	179.932,27		179.932,27	485.006,14	
4	3737	62.045,61		62.045,61	547.051,75	
5	3887	15.511,40		15.511,40	562.563,15	
6	3025	21.251,65	21.251,65		583.814,80	
7	3026	12.085,34	12.085,34		595.900,14	
TOTALI			33.336,99	562.563,15	595.900,14	

SCHEDA DI SVOLGIMENTO DELLE ENTRATE DI COMPETENZA E CASSA

N.RIFERIMENTO AL C/CONSUNTIVO 5/ 1

TIT.	CODICE	NUMERO	PRG	BILANCIO DI PREVISIONE	RESIDUI	COMPETENZA	CASSA
I	0 0 2 0 1 0 1	0020101		PREVISIONI ORIGINARIE 2016 EURO	886.712,31	2.216.474,29	3.207.086,96
	TRASFERIMENTI CORRENTI DA AMMINISTRAZIONI PUBBLICHE			VARIAZIONI :			
				DEL.N. 62 DD.19052016 VARIAZIONE DA RIACCERTAMENTO ORDINARIO RESI		4.855,08	
				DEL.N. 70 DD. 6062016 1 VARIAZIONE AL BILANCIO- SI RATIF		37.347,52	37.347,52
				PREVISIONI DEFINITIVE 2016 EURO	886.712,31	2.081.075,65	2.967.787,96

CONTO DEL TESORIERE

N. PROGR.	REVERSALI N.	REVERSALI IMPORTO	IMPORTO DELLE RISCOSSIONI RESIDUI	IMPORTO DELLE RISCOSSIONI COMPETENZA	ANNOTAZIONI

SCHEDA DI SVOLGIMENTO DELLE ENTRATE DI COMPETENZA E CASSA

N.RIFERIMENTO AL C/CONSUNTIVO 5/ 2

TIT.	CODICE	NUMERO	PRG	BILANCIO DI PREVISIONE	RESIDUI	COMPETENZA	CASSA
	0 0 2 0 1 0 1	0020101		PREVISIONI ORIGINARIE 2016 EURO	886.712,31	2.216.474,29	3.207.086,96
TRASFERIMENTI CORRENTI DA AMMINISTRAZIONI PUBBLICHE				VARIAZIONI :			
				DEL.N. 105 DD.28072016 2 VARIAZIONE DI CASSA AL BILANCIO			93.917,48
				DEL.N. 37 DD.29072016 VARIAZIONE ASSESTAMENTO DI BILANCIO		30.371,26	30.371,26
				PREVISIONI DEFINITIVE 2016 EURO	886.712,31	2.081.075,65	2.967.787,96

CONTO DEL TESORIERE

N. PROGR.	REVERSALI N.	REVERSALI IMPORTO	IMPORTO DELLE RISCOSSIONI RESIDUI	IMPORTO DELLE RISCOSSIONI COMPETENZA	ANNOTAZIONI

SCHEDA DI SVOLGIMENTO DELLE ENTRATE DI COMPETENZA E CASSA

N.RIFERIMENTO AL C/CONSUNTIVO 5/ 3

TIT.	CODICE	NUMERO	PRG	BILANCIO DI PREVISIONE	RESIDUI	COMPETENZA	CASSA
I	0 0 2 0 1 0 1	0020101		PREVISIONI ORIGINARIE 2016 EURO	886.712,31	2.216.474,29	3.207.086,96
	TRASFERIMENTI CORRENTI DA AMMINISTRAZIONI PUBBLICHE						
				VARIAZIONI :			
				DEL.N. 119 DD. 5092016 3			5.127,80-
				VARIAZIONE DI CASSA AL BILANCIO			
				DEL.N. 52 DD.11112016 6		243.881,84	243.881,84
				VARIAZIONE AL BILANCIO			
				PREVISIONI DEFINITIVE 2016 EURO	886.712,31	2.081.075,65	2.967.787,96

CONTO DEL TESORIERE

N. PROGR.	REVERSALI N.	REVERSALI IMPORTO	IMPORTO DELLE RISCOSSIONI RESIDUI	IMPORTO DELLE RISCOSSIONI COMPETENZA	ANNOTAZIONI

SCHEDA DI SVOLGIMENTO DELLE ENTRATE DI COMPETENZA E CASSA

N.RIFERIMENTO AL C/CONSUNTIVO 5/ 4

TIT.	CODICE	NUMERO	PRG	BILANCIO DI PREVISIONE	RESIDUI	COMPETENZA	CASSA
	0 0 2 0 1 0 1	0020101		PREVISIONI ORIGINARIE 2016 EURO	886.712,31	2.216.474,29	3.207.086,96
TRASFERIMENTI CORRENTI DA AMMINISTRAZIONI PUBBLICHE							
				VARIAZIONI :			
				DEL.N. 155 DD.25112016 FONDI E ACCANTONAMENTI		35.909,34	35.909,34
				PREVISIONI DEFINITIVE 2016 EURO	886.712,31	2.081.075,65	2.967.787,96

CONTO DEL TESORIERE

N. PROGR.	REVERSALI N.	REVERSALI IMPORTO	IMPORTO DELLE RISCOSSIONI RESIDUI	IMPORTO DELLE RISCOSSIONI COMPETENZA		ANNOTAZIONI
1	398	273,00		273,00	273,00	
2	779	11.200,00		11.200,00	11.473,00	
3	781	4.524,11		4.524,11	15.997,11	
4	870	227.747,94		227.747,94	243.745,05	
5	1068	57.022,30		57.022,30	300.767,35	
6	1070	17.030,78		17.030,78	317.798,13	
7	1302	606,84		606,84	318.404,97	
8	1318	1.000,00		1.000,00	319.404,97	
9	1559	11.631,17		11.631,17	331.036,14	
10	1850	1.325,53		1.325,53	332.361,67	
11	1854	472.430,68		472.430,68	804.792,35	
12	1855	35.619,67		35.619,67	840.412,02	
13	2231	65.769,00		65.769,00	906.181,02	
14	2259	14.514,00		14.514,00	920.695,02	
15	2260	13.279,10		13.279,10	933.974,12	
16	2342	43.735,77		43.735,77	977.709,89	
17	2343	19.260,01		19.260,01	996.969,90	
18	2674	4.291,14		4.291,14	1.001.261,04	
19	2712	1.105,99		1.105,99	1.002.367,03	
20	2713	30.834,04		30.834,04	1.033.201,07	
21	2714	27.136,97		27.136,97	1.060.338,04	
22	2715	11.200,00		11.200,00	1.071.538,04	
23	2716	3.000,00		3.000,00	1.074.538,04	
24	2717	2.158,00		2.158,00	1.076.696,04	
25	3098	19.849,52		19.849,52	1.096.545,56	
26	3270	16.000,00		16.000,00	1.112.545,56	
27	3271	15.200,00		15.200,00	1.127.745,56	
28	3272	16.000,00		16.000,00	1.143.745,56	
29	3380	23.746,45		23.746,45	1.167.492,01	
30	3457	7.580,00		7.580,00	1.175.072,01	

SCHEDA DI SVOLGIMENTO DELLE ENTRATE DI COMPETENZA E CASSA

N.RIFERIMENTO AL C/CONSUNTIVO 5/ 5

TIT.	CODICE	NUMERO	PRG	BILANCIO DI PREVISIONE	RESIDUI	COMPETENZA	CASSA
	0 0 2 0 1 0 1	0020101		PREVISIONI ORIGINARIE 2016 EURO	886.712,31	2.216.474,29	3.207.086,96
TRASFERIMENTI CORRENTI DA AMMINISTRAZIONI PUBBLICHE				VARIAZIONI :			
				PREVISIONI DEFINITIVE 2016 EURO	886.712,31	2.081.075,65	2.967.787,96

CONTO DEL TESORIERE

N. PROGR.	REVERSALI N.	REVERSALI IMPORTO	IMPORTO DELLE RISCOSSIONI RESIDUI	IMPORTO DELLE RISCOSSIONI COMPETENZA		ANNOTAZIONI
31	3595	2.151,97		2.151,97	1.177.223,98	
32	3597	203.515,34		203.515,34	1.380.739,32	
33	3744	10.968,00		10.968,00	1.391.707,32	
34	3859	14.015,90		14.015,90	1.405.723,22	
35	3860	2.082,94		2.082,94	1.407.806,16	
36	3885	1.000,00		1.000,00	1.408.806,16	
37	3888	8.994,14		8.994,14	1.417.800,30	
38	3889	8.994,14		8.994,14	1.426.794,44	
39	3890	8.994,14		8.994,14	1.435.788,58	
40	3891	60.861,39		60.861,39	1.496.649,97	
41	3892	4.126,77		4.126,77	1.500.776,74	
42	3893	8.994,14		8.994,14	1.509.770,88	
43	3894	42.692,96		42.692,96	1.552.463,84	
44	3895	3.345,04		3.345,04	1.555.808,88	
45	3896	19.892,00		19.892,00	1.575.700,88	
46	3897	3.527,00		3.527,00	1.579.227,88	
47	3898	413,00		413,00	1.579.640,88	
48	4042	266,96		266,96	1.579.907,84	
49	4176	15.886,62		15.886,62	1.595.794,46	
50	404	2.286,97	2.286,97		1.598.081,43	
51	405	59.888,72	59.888,72		1.657.970,15	
52	406	25.585,39	25.585,39		1.683.555,54	
53	743	1.425,67	1.425,67		1.684.981,21	
54	776	15.200,00	15.200,00		1.700.181,21	
55	777	10.400,00	10.400,00		1.710.581,21	
56	778	16.000,00	16.000,00		1.726.581,21	
57	780	16.000,00	16.000,00		1.742.581,21	
58	1299	68.147,10	68.147,10		1.810.728,31	
59	1300	68.421,83	68.421,83		1.879.150,14	
60	1303	8.991,06	8.991,06		1.888.141,20	
61	1304	8.991,06	8.991,06		1.897.132,26	

SCHEDA DI SVOLGIMENTO DELLE ENTRATE DI COMPETENZA E CASSA

N.RIFERIMENTO AL C/CONSUNTIVO 5/ 6

TIT.	CODICE	NUMERO	PRG	BILANCIO DI PREVISIONE	RESIDUI	COMPETENZA	CASSA
I	0 0 2 0 1 0 1	0020101		PREVISIONI ORIGINARIE 2016 EURO	886.712,31	2.216.474,29	3.207.086,96
	TRASFERIMENTI CORRENTI DA AMMINISTRAZIONI PUBBLICHE			VARIAZIONI :			
				PREVISIONI DEFINITIVE 2016 EURO	886.712,31	2.081.075,65	2.967.787,96

CONTO DEL TESORIERE

N. PROGR.	REVERSALI N.	REVERSALI IMPORTO	IMPORTO DELLE RISCOSSIONI RESIDUI	IMPORTO DELLE RISCOSSIONI COMPETENZA	ANNOTAZIONI
62	1310	13.831,61	13.831,61	1.910.963,87	
63	1851	5.418,73	5.418,73	1.916.382,60	
64	2671	381.468,46	381.468,46	2.297.851,06	
65	2672	85.071,59	85.071,59	2.382.922,65	
66	2673	9.824,25	9.824,25	2.392.746,90	
67	2711	3.292,76	3.292,76	2.396.039,66	
68	3009	3.210,10	3.210,10	2.399.249,76	
TOTALI			803.455,30	1.595.794,46	2.399.249,76

SCHEDA DI SVOLGIMENTO DELLE ENTRATE DI COMPETENZA E CASSA

N.RIFERIMENTO AL C/CONSUNTIVO 6/ 1

TIT.	CODICE	NUMERO	PRG	BILANCIO DI PREVISIONE	RESIDUI	COMPETENZA	CASSA
	0 0 3 0 1 0 0	0030100		PREVISIONI ORIGINARIE 2016 EURO	44.512,44	138.850,00	190.133,80
VENDITA DI BENI E SERVIZI E PROVENTI DERIVANTI DALLA GESTIONE DEI BENI				VARIAZIONI :			
				DEL.N. 70 DD. 6062016 1		1.500,00	1.500,00
				VARIAZIONE AL BILANCIO- SI RATIF			
				DEL.N. 83 DD.20062016 2		2.000,00-	2.000,00-
				VARIAZIONE AL BNILANCIO DI PREVI			
				PREVISIONI DEFINITIVE 2016 EURO	44.512,44	147.450,00	191.993,44

CONTO DEL TESORIERE

N. PROGR.	REVERSALI N.	REVERSALI IMPORTO	IMPORTO DELLE RISCOSSIONI RESIDUI	IMPORTO DELLE RISCOSSIONI COMPETENZA	ANNOTAZIONI

SCHEDA DI SVOLGIMENTO DELLE ENTRATE DI COMPETENZA E CASSA

N.RIFERIMENTO AL C/CONSUNTIVO 6/ 2

TIT.	CODICE	NUMERO	PRG	BILANCIO DI PREVISIONE	RESIDUI	COMPETENZA	CASSA
	0 0 3 0 1 0 0	0030100		PREVISIONI ORIGINARIE 2016 EURO	44.512,44	138.850,00	190.133,80
VENDITA DI BENI E SERVIZI E PROVENTI DERIVANTI DALLA GESTIONE DEI BENI				VARIAZIONI :			
				DEL.N. 105 DD.28072016 2			6.771,36
				VARIAZIONE DI CASSA AL BILANCIO			
				DEL.N. 37 DD.29072016 VARIAZIONE		3.000,00	3.000,00
				ASSESTAMENTO DI BILANCIO			
				PREVISIONI DEFINITIVE 2016 EURO	44.512,44	147.450,00	191.993,44

CONTO DEL TESORIERE

N. PROGR.	REVERSALI N.	REVERSALI IMPORTO	IMPORTO DELLE RISCOSSIONI RESIDUI	IMPORTO DELLE RISCOSSIONI COMPETENZA	ANNOTAZIONI

SCHEDA DI SVOLGIMENTO DELLE ENTRATE DI COMPETENZA E CASSA

N.RIFERIMENTO AL C/CONSUNTIVO 6/ 3

TIT.	CODICE	NUMERO	PRG	BILANCIO DI PREVISIONE	RESIDUI	COMPETENZA	CASSA
I	0 0 3 0 1 0 0	0030100		PREVISIONI ORIGINARIE 2016 EURO	44.512,44	138.850,00	190.133,80
VENDITA DI BENI E SERVIZI E PROVENTI DERIVANTI DALLA GESTIONE DEI BENI							
				VARIAZIONI :			
				DEL.N. 119 DD. 5092016 3			31,00
				VARIAZIONE DI CASSA AL BILANCIO			
				DEL.N. 124 DD.14092016 5		3.000,00	3.000,00
				VARIAZIONE AL BILANCIO - SI RATI			
				PREVISIONI DEFINITIVE 2016 EURO	44.512,44	147.450,00	191.993,44

CONTO DEL TESORIERE

N. PROGR.	REVERSALI N.	REVERSALI IMPORTO	IMPORTO DELLE RISCOSSIONI RESIDUI	IMPORTO DELLE RISCOSSIONI COMPETENZA	ANNOTAZIONI

SCHEDA DI SVOLGIMENTO DELLE ENTRATE DI COMPETENZA E CASSA

N.RIFERIMENTO AL C/CONSUNTIVO 6/ 4

TIT.	CODICE	NUMERO	PRG	BILANCIO DI PREVISIONE	RESIDUI	COMPETENZA	CASSA
	0 0 3 0 1 0 0	0030100		PREVISIONI ORIGINARIE 2016 EURO	44.512,44	138.850,00	190.133,80
				VARIAZIONI :			
				DEL.N. 52 DD.11112016 6		3.100,00	3.100,00
				VARIAZIONE AL BILANCIO			
				PREVISIONI DEFINITIVE 2016 EURO	44.512,44	147.450,00	191.993,44

VENDITA DI BENI E SERVIZI E PROVENTI DERIVANTI DALLA GESTIONE DEI BENI

CONTO DEL TESORIERE

N. PROGR.	REVERSALI N.	REVERSALI IMPORTO	IMPORTO DELLE RISCOSSIONI RESIDUI	IMPORTO DELLE RISCOSSIONI COMPETENZA		ANNOTAZIONI
1	31	26,35		26,35	26,35	
2	32	1.352,52		1.352,52	1.378,87	
3	119	1.188,60		1.188,60	2.567,47	
4	164	30,00		30,00	2.597,47	
5	165	5,16		5,16	2.602,63	
6	167	52,00		52,00	2.654,63	
7	168	300,00		300,00	2.954,63	
8	171	6,00		6,00	2.960,63	
9	194	578,10		578,10	3.538,73	
10	195	223,54		223,54	3.762,27	
11	196	61,66		61,66	3.823,93	
12	219	5,88		5,88	3.829,81	
13	250	1.527,40		1.527,40	5.357,21	
14	251	52,00		52,00	5.409,21	
15	252	30,00		30,00	5.439,21	
16	253	5,16		5,16	5.444,37	
17	254	35,00		35,00	5.479,37	
18	256	6,00		6,00	5.485,37	
19	257	45,00		45,00	5.530,37	
20	259	6,00		6,00	5.536,37	
21	260	6,00		6,00	5.542,37	
22	263	6,00		6,00	5.548,37	
23	266	5,16		5,16	5.553,53	
24	267	52,00		52,00	5.605,53	
25	268	300,00		300,00	5.905,53	
26	272	15,00		15,00	5.920,53	
27	275	18,00		18,00	5.938,53	
28	291	500,00		500,00	6.438,53	
29	339	11,76		11,76	6.450,29	
30	380	9,50		9,50	6.459,79	

SCHEDA DI SVOLGIMENTO DELLE ENTRATE DI COMPETENZA E CASSA

N.RIFERIMENTO AL C/CONSUNTIVO 6/ 5

TIT.	CODICE	NUMERO	PRG	BILANCIO DI PREVISIONE	RESIDUI	COMPETENZA	CASSA
	0 0 3 0 1 0 0	0030100		PREVISIONI ORIGINARIE 2016 EURO	44.512,44	138.850,00	190.133,80
	VENDITA DI BENI E SERVIZI E PROVENTI DERIVANTI DALLA GESTIONE DEI BENI			VARIAZIONI :			
				PREVISIONI DEFINITIVE 2016 EURO	44.512,44	147.450,00	191.993,44

CONTO DEL TESORIERE

N. PROGR.	REVERSALI N.	REVERSALI IMPORTO	IMPORTO DELLE RISCOSSIONI RESIDUI	IMPORTO DELLE RISCOSSIONI COMPETENZA	ANNOTAZIONI
31	381	45,00		45,00	6.504,79
32	408	3.500,00		3.500,00	10.004,79
33	410	16,00		16,00	10.020,79
34	411	15,00		15,00	10.035,79
35	413	300,00		300,00	10.335,79
36	414	15,00		15,00	10.350,79
37	415	15,00		15,00	10.365,79
38	416	15,00		15,00	10.380,79
39	418	5,16		5,16	10.385,95
40	419	30,00		30,00	10.415,95
41	420	300,00		300,00	10.715,95
42	421	15,00		15,00	10.730,95
43	424	15,00		15,00	10.745,95
44	425	15,00		15,00	10.760,95
45	426	15,00		15,00	10.775,95
46	429	15,00		15,00	10.790,95
47	430	6,00		6,00	10.796,95
48	432	15,00		15,00	10.811,95
49	435	30,00		30,00	10.841,95
50	436	15,00		15,00	10.856,95
51	437	0,30		0,30	10.857,25
52	438	15,00		15,00	10.872,25
53	439	15,00		15,00	10.887,25
54	440	15,00		15,00	10.902,25
55	441	15,00		15,00	10.917,25
56	442	15,00		15,00	10.932,25
57	443	15,00		15,00	10.947,25
58	444	15,00		15,00	10.962,25
59	445	15,00		15,00	10.977,25
60	446	15,00		15,00	10.992,25
61	447	15,00		15,00	11.007,25

SCHEDA DI SVOLGIMENTO DELLE ENTRATE DI COMPETENZA E CASSA

N.RIFERIMENTO AL C/CONSUNTIVO 6/ 6

TIT.	CODICE	NUMERO	PRG	BILANCIO DI PREVISIONE	RESIDUI	COMPETENZA	CASSA
	0 0 3 0 1 0 0	0030100		PREVISIONI ORIGINARIE 2016 EURO	44.512,44	138.850,00	190.133,80
VENDITA DI BENI E SERVIZI E PROVENTI DERIVANTI DALLA GESTIONE DEI BENI				VARIAZIONI :			
				PREVISIONI DEFINITIVE 2016 EURO	44.512,44	147.450,00	191.993,44

CONTO DEL TESORIERE

N. PROGR.	REVERSALI N.	REVERSALI IMPORTO	IMPORTO DELLE RISCOSSIONI RESIDUI	IMPORTO DELLE RISCOSSIONI COMPETENZA	ANNOTAZIONI
62	448	5,16		5,16	11.012,41
63	449	15,00		15,00	11.027,41
64	450	15,00		15,00	11.042,41
65	451	15,00		15,00	11.057,41
66	452	15,00		15,00	11.072,41
67	453	15,00		15,00	11.087,41
68	454	15,00		15,00	11.102,41
69	455	15,00		15,00	11.117,41
70	456	15,00		15,00	11.132,41
71	457	15,00		15,00	11.147,41
72	458	15,00		15,00	11.162,41
73	459	15,00		15,00	11.177,41
74	460	15,00		15,00	11.192,41
75	461	15,00		15,00	11.207,41
76	462	15,00		15,00	11.222,41
77	463	15,00		15,00	11.237,41
78	464	15,00		15,00	11.252,41
79	466	15,00		15,00	11.267,41
80	467	1,00		1,00	11.268,41
81	468	15,00		15,00	11.283,41
82	469	15,00		15,00	11.298,41
83	470	15,00		15,00	11.313,41
84	471	15,00		15,00	11.328,41
85	472	15,00		15,00	11.343,41
86	473	15,00		15,00	11.358,41
87	474	15,00		15,00	11.373,41
88	475	15,00		15,00	11.388,41
89	476	15,00		15,00	11.403,41
90	477	15,00		15,00	11.418,41
91	478	15,00		15,00	11.433,41
92	479	15,00		15,00	11.448,41

SCHEDA DI SVOLGIMENTO DELLE ENTRATE DI COMPETENZA E CASSA

N.RIFERIMENTO AL C/CONSUNTIVO 6/ 7

TIT.	CODICE	NUMERO	PRG	BILANCIO DI PREVISIONE	RESIDUI	COMPETENZA	CASSA
	0 0 3 0 1 0 0	0030100		PREVISIONI ORIGINARIE 2016 EURO	44.512,44	138.850,00	190.133,80
VENDITA DI BENI E SERVIZI E PROVENTI DERIVANTI DALLA GESTIONE DEI BENI				VARIAZIONI :			
				PREVISIONI DEFINITIVE 2016 EURO	44.512,44	147.450,00	191.993,44

CONTO DEL TESORIERE

N. PROGR.	REVERSALI N.	REVERSALI IMPORTO	IMPORTO DELLE RISCOSSIONI RESIDUI	IMPORTO DELLE RISCOSSIONI COMPETENZA	ANNOTAZIONI
93	480	15,00		15,00	11.463,41	
94	481	15,00		15,00	11.478,41	
95	482	15,00		15,00	11.493,41	
96	483	15,00		15,00	11.508,41	
97	484	15,00		15,00	11.523,41	
98	485	15,00		15,00	11.538,41	
99	486	15,00		15,00	11.553,41	
100	487	15,00		15,00	11.568,41	
101	510	15,00		15,00	11.583,41	
102	511	15,00		15,00	11.598,41	
103	512	15,00		15,00	11.613,41	
104	513	15,00		15,00	11.628,41	
105	514	15,00		15,00	11.643,41	
106	515	15,00		15,00	11.658,41	
107	516	15,00		15,00	11.673,41	
108	517	15,00		15,00	11.688,41	
109	518	15,00		15,00	11.703,41	
110	519	15,00		15,00	11.718,41	
111	520	15,00		15,00	11.733,41	
112	521	15,00		15,00	11.748,41	
113	522	15,00		15,00	11.763,41	
114	523	15,00		15,00	11.778,41	
115	524	15,00		15,00	11.793,41	
116	525	15,00		15,00	11.808,41	
117	526	15,00		15,00	11.823,41	
118	527	15,00		15,00	11.838,41	
119	528	15,00		15,00	11.853,41	
120	529	15,00		15,00	11.868,41	
121	530	15,00		15,00	11.883,41	
122	531	15,00		15,00	11.898,41	
123	532	15,00		15,00	11.913,41	

SCHEDA DI SVOLGIMENTO DELLE ENTRATE DI COMPETENZA E CASSA

N.RIFERIMENTO AL C/CONSUNTIVO 6/ 8

TIT.	CODICE	NUMERO	PRG	BILANCIO DI PREVISIONE	RESIDUI	COMPETENZA	CASSA
	0 0 3 0 1 0 0	0030100		PREVISIONI ORIGINARIE 2016 EURO	44.512,44	138.850,00	190.133,80
VENDITA DI BENI E SERVIZI E PROVENTI DERIVANTI DALLA GESTIONE DEI BENI				VARIAZIONI :			
				PREVISIONI DEFINITIVE 2016 EURO	44.512,44	147.450,00	191.993,44

CONTO DEL TESORIERE

N. PROGR.	REVERSALI N.	REVERSALI IMPORTO	IMPORTO DELLE RISCOSSIONI RESIDUI	IMPORTO DELLE RISCOSSIONI COMPETENZA	ANNOTAZIONI
124	533	15,00		15,00	11.928,41
125	534	15,00		15,00	11.943,41
126	535	15,00		15,00	11.958,41
127	536	15,00		15,00	11.973,41
128	537	15,00		15,00	11.988,41
129	538	15,00		15,00	12.003,41
130	539	15,00		15,00	12.018,41
131	540	15,00		15,00	12.033,41
132	541	15,00		15,00	12.048,41
133	542	15,00		15,00	12.063,41
134	543	15,00		15,00	12.078,41
135	545	15,00		15,00	12.093,41
136	546	15,00		15,00	12.108,41
137	547	15,00		15,00	12.123,41
138	548	15,00		15,00	12.138,41
139	549	15,00		15,00	12.153,41
140	550	15,00		15,00	12.168,41
141	551	15,00		15,00	12.183,41
142	553	15,00		15,00	12.198,41
143	554	15,00		15,00	12.213,41
144	555	15,00		15,00	12.228,41
145	556	15,00		15,00	12.243,41
146	557	15,00		15,00	12.258,41
147	558	15,00		15,00	12.273,41
148	559	15,00		15,00	12.288,41
149	560	15,00		15,00	12.303,41
150	561	15,00		15,00	12.318,41
151	562	15,00		15,00	12.333,41
152	563	15,00		15,00	12.348,41
153	564	15,00		15,00	12.363,41
154	565	15,00		15,00	12.378,41

SCHEDA DI SVOLGIMENTO DELLE ENTRATE DI COMPETENZA E CASSA

N.RIFERIMENTO AL C/CONSUNTIVO 6/ 9

TIT.	CODICE	NUMERO	PRG	BILANCIO DI PREVISIONE	RESIDUI	COMPETENZA	CASSA
	0 0 3 0 1 0 0	0030100		PREVISIONI ORIGINARIE 2016 EURO	44.512,44	138.850,00	190.133,80
VENDITA DI BENI E SERVIZI E PROVENTI DERIVANTI DALLA GESTIONE DEI BENI				VARIAZIONI :			
				PREVISIONI DEFINITIVE 2016 EURO	44.512,44	147.450,00	191.993,44

CONTO DEL TESORIERE

N. PROGR.	REVERSALI N.	REVERSALI IMPORTO	IMPORTO DELLE RISCOSSIONI RESIDUI	IMPORTO DELLE RISCOSSIONI COMPETENZA	ANNOTAZIONI
155	566	15,00		15,00	12.393,41
156	567	15,00		15,00	12.408,41
157	568	15,00		15,00	12.423,41
158	569	15,00		15,00	12.438,41
159	570	15,00		15,00	12.453,41
160	571	15,00		15,00	12.468,41
161	572	15,00		15,00	12.483,41
162	573	15,00		15,00	12.498,41
163	574	15,00		15,00	12.513,41
164	576	30,00		30,00	12.543,41
165	583	125,00		125,00	12.668,41
166	585	59,00		59,00	12.727,41
167	586	55,00		55,00	12.782,41
168	587	45,00		45,00	12.827,41
169	588	15,00		15,00	12.842,41
170	589	5,16		5,16	12.847,57
171	591	15,00		15,00	12.862,57
172	592	15,00		15,00	12.877,57
173	593	15,00		15,00	12.892,57
174	594	15,00		15,00	12.907,57
175	595	6,00		6,00	12.913,57
176	599	15,00		15,00	12.928,57
177	600	15,00		15,00	12.943,57
178	601	15,00		15,00	12.958,57
179	602	15,00		15,00	12.973,57
180	603	15,00		15,00	12.988,57
181	605	15,00		15,00	13.003,57
182	606	15,00		15,00	13.018,57
183	607	15,00		15,00	13.033,57
184	608	15,00		15,00	13.048,57
185	609	15,00		15,00	13.063,57

TIT.	CODICE	NUMERO	PRG	BILANCIO DI PREVISIONE	RESIDUI	COMPETENZA	CASSA
	0 0 3 0 1 0 0	0030100		PREVISIONI ORIGINARIE 2016 EURO	44.512,44	138.850,00	190.133,80
VENDITA DI BENI E SERVIZI E PROVENTI DERIVANTI DALLA GESTIONE DEI BENI				VARIAZIONI :			
				PREVISIONI DEFINITIVE 2016 EURO	44.512,44	147.450,00	191.993,44

CONTO DEL TESORIERE

N. PROGR.	REVERSALI N.	REVERSALI IMPORTO	IMPORTO DELLE RISCOSSIONI RESIDUI	IMPORTO DELLE RISCOSSIONI COMPETENZA	ANNOTAZIONI
186	610	15,00		15,00	13.078,57	
187	611	15,00		15,00	13.093,57	
188	612	15,00		15,00	13.108,57	
189	613	15,00		15,00	13.123,57	
190	614	15,00		15,00	13.138,57	
191	615	15,00		15,00	13.153,57	
192	616	15,00		15,00	13.168,57	
193	617	15,00		15,00	13.183,57	
194	618	15,00		15,00	13.198,57	
195	619	15,00		15,00	13.213,57	
196	622	15,00		15,00	13.228,57	
197	623	15,00		15,00	13.243,57	
198	624	15,00		15,00	13.258,57	
199	625	15,00		15,00	13.273,57	
200	626	15,00		15,00	13.288,57	
201	627	15,00		15,00	13.303,57	
202	628	15,00		15,00	13.318,57	
203	629	15,00		15,00	13.333,57	
204	630	15,00		15,00	13.348,57	
205	631	10,00		10,00	13.358,57	
206	632	328,34		328,34	13.686,91	
207	633	11,96		11,96	13.698,87	
208	733	0,37		0,37	13.699,24	
209	738	0,27		0,27	13.699,51	
210	753	1.322,64		1.322,64	15.022,15	
211	758	30,00		30,00	15.052,15	
212	759	5,16		5,16	15.057,31	
213	782	0,37		0,37	15.057,68	
214	790	0,27		0,27	15.057,95	
215	873	1.708,30		1.708,30	16.766,25	
216	945	0,37		0,37	16.766,62	

SCHEDA DI SVOLGIMENTO DELLE ENTRATE DI COMPETENZA E CASSA

N.RIFERIMENTO AL C/CONSUNTIVO 6/ 11

TIT.	CODICE	NUMERO	PRG	BILANCIO DI PREVISIONE	RESIDUI	COMPETENZA	CASSA
	0 0 3 0 1 0 0	0030100		PREVISIONI ORIGINARIE 2016 EURO	44.512,44	138.850,00	190.133,80
VENDITA DI BENI E SERVIZI E PROVENTI DERIVANTI DALLA GESTIONE DEI BENI				VARIAZIONI :			
				PREVISIONI DEFINITIVE 2016 EURO	44.512,44	147.450,00	191.993,44

CONTO DEL TESORIERE

N. PROGR.	REVERSALI N.	REVERSALI IMPORTO	IMPORTO DELLE RISCOSSIONI RESIDUI	IMPORTO DELLE RISCOSSIONI COMPETENZA	ANNOTAZIONI
217	959	0,27		0,27	16.766,89	
218	1067	11,76		11,76	16.778,65	
219	1071	11,96		11,96	16.790,61	
220	1072	2.136,56		2.136,56	18.927,17	
221	1073	17,64		17,64	18.944,81	
222	1075	52,00		52,00	18.996,81	
223	1076	52,00		52,00	19.048,81	
224	1077	15,00		15,00	19.063,81	
225	1078	15,00		15,00	19.078,81	
226	1079	15,00		15,00	19.093,81	
227	1080	15,00		15,00	19.108,81	
228	1081	15,00		15,00	19.123,81	
229	1082	6,00		6,00	19.129,81	
230	1083	15,00		15,00	19.144,81	
231	1086	52,00		52,00	19.196,81	
232	1089	15,00		15,00	19.211,81	
233	1090	15,00		15,00	19.226,81	
234	1091	15,00		15,00	19.241,81	
235	1092	15,00		15,00	19.256,81	
236	1093	15,00		15,00	19.271,81	
237	1094	15,00		15,00	19.286,81	
238	1095	15,00		15,00	19.301,81	
239	1096	6,00		6,00	19.307,81	
240	1097	5,16		5,16	19.312,97	
241	1100	240,00		240,00	19.552,97	
242	1105	52,00		52,00	19.604,97	
243	1106	52,00		52,00	19.656,97	
244	1107	15,00		15,00	19.671,97	
245	1108	15,00		15,00	19.686,97	
246	1109	15,00		15,00	19.701,97	
247	1110	15,00		15,00	19.716,97	

TIT.	CODICE	NUMERO	PRG	BILANCIO DI PREVISIONE	RESIDUI	COMPETENZA	CASSA
	0 0 3 0 1 0 0	0030100		PREVISIONI ORIGINARIE 2016 EURO	44.512,44	138.850,00	190.133,80
VENDITA DI BENI E SERVIZI E PROVENTI DERIVANTI DALLA GESTIONE DEI BENI				VARIAZIONI :			
				PREVISIONI DEFINITIVE 2016 EURO	44.512,44	147.450,00	191.993,44

CONTO DEL TESORIERE

N. PROGR.	REVERSALI N.	REVERSALI IMPORTO	IMPORTO DELLE RISCOSSIONI RESIDUI	IMPORTO DELLE RISCOSSIONI COMPETENZA	ANNOTAZIONI
248	1111	15,00		15,00	19.731,97
249	1112	15,00		15,00	19.746,97
250	1113	15,00		15,00	19.761,97
251	1114	15,00		15,00	19.776,97
252	1115	15,00		15,00	19.791,97
253	1116	15,00		15,00	19.806,97
254	1117	15,00		15,00	19.821,97
255	1118	15,00		15,00	19.836,97
256	1119	15,00		15,00	19.851,97
257	1120	15,00		15,00	19.866,97
258	1122	15,00		15,00	19.881,97
259	1123	15,00		15,00	19.896,97
260	1124	15,00		15,00	19.911,97
261	1125	15,00		15,00	19.926,97
262	1126	15,00		15,00	19.941,97
263	1127	15,00		15,00	19.956,97
264	1129	15,00		15,00	19.971,97
265	1130	300,00		300,00	20.271,97
266	1132	15,00		15,00	20.286,97
267	1133	15,00		15,00	20.301,97
268	1135	5,16		5,16	20.307,13
269	1138	18,00		18,00	20.325,13
270	1139	15,00		15,00	20.340,13
271	1140	15,00		15,00	20.355,13
272	1141	15,00		15,00	20.370,13
273	1142	6,00		6,00	20.376,13
274	1143	300,00		300,00	20.676,13
275	1144	15,00		15,00	20.691,13
276	1145	15,00		15,00	20.706,13
277	1146	15,00		15,00	20.721,13
278	1147	15,00		15,00	20.736,13

SCHEDA DI SVOLGIMENTO DELLE ENTRATE DI COMPETENZA E CASSA

N.RIFERIMENTO AL C/CONSUNTIVO 6/ 13

TIT.	CODICE	NUMERO	PRG	BILANCIO DI PREVISIONE	RESIDUI	COMPETENZA	CASSA
	0 0 3 0 1 0 0	0030100		PREVISIONI ORIGINARIE 2016 EURO	44.512,44	138.850,00	190.133,80
VENDITA DI BENI E SERVIZI E PROVENTI DERIVANTI DALLA GESTIONE DEI BENI				VARIAZIONI :			
				PREVISIONI DEFINITIVE 2016 EURO	44.512,44	147.450,00	191.993,44

CONTO DEL TESORIERE

N. PROGR.	REVERSALI N.	REVERSALI IMPORTO	IMPORTO DELLE RISCOSSIONI RESIDUI	IMPORTO DELLE RISCOSSIONI COMPETENZA	ANNOTAZIONI
279	1148	15,00		15,00	20.751,13	
280	1149	6,00		6,00	20.757,13	
281	1150	15,00		15,00	20.772,13	
282	1151	15,00		15,00	20.787,13	
283	1152	15,00		15,00	20.802,13	
284	1153	143,55		143,55	20.945,68	
285	1156	15,00		15,00	20.960,68	
286	1157	15,00		15,00	20.975,68	
287	1162	52,00		52,00	21.027,68	
288	1163	30,00		30,00	21.057,68	
289	1164	15,00		15,00	21.072,68	
290	1165	5,16		5,16	21.077,84	
291	1170	5,16		5,16	21.083,00	
292	1172	6,00		6,00	21.089,00	
293	1173	52,00		52,00	21.141,00	
294	1174	24,00		24,00	21.165,00	
295	1176	15,00		15,00	21.180,00	
296	1177	18,00		18,00	21.198,00	
297	1178	15,00		15,00	21.213,00	
298	1182	52,00		52,00	21.265,00	
299	1184	15,00		15,00	21.280,00	
300	1185	12,00		12,00	21.292,00	
301	1259	29,40		29,40	21.321,40	
302	1263	469,14		469,14	21.790,54	
303	1292	516,46		516,46	22.307,00	
304	1305	547,86		547,86	22.854,86	
305	1306	11,96		11,96	22.866,82	
306	1342	889,28		889,28	23.756,10	
307	1343	1.053,50		1.053,50	24.809,60	
308	1344	16,00		16,00	24.825,60	
309	1345	15,00		15,00	24.840,60	

TIT.	CODICE	NUMERO	PRG	BILANCIO DI PREVISIONE	RESIDUI	COMPETENZA	CASSA
	0 0 3 0 1 0 0	0030100		PREVISIONI ORIGINARIE 2016 EURO	44.512,44	138.850,00	190.133,80
VENDITA DI BENI E SERVIZI E PROVENTI DERIVANTI DALLA GESTIONE DEI BENI				VARIAZIONI :			
				PREVISIONI DEFINITIVE 2016 EURO	44.512,44	147.450,00	191.993,44

CONTO DEL TESORIERE

N. PROGR.	REVERSALI N.	REVERSALI IMPORTO	IMPORTO DELLE RISCOSSIONI RESIDUI	IMPORTO DELLE RISCOSSIONI COMPETENZA	ANNOTAZIONI
310	1347	52,00		52,00	24.892,60	
311	1352	123,34		123,34	25.015,94	
312	1353	30,00		30,00	25.045,94	
313	1354	5,16		5,16	25.051,10	
314	1357	30,00		30,00	25.081,10	
315	1359	5,16		5,16	25.086,26	
316	1360	18,00		18,00	25.104,26	
317	1361	52,00		52,00	25.156,26	
318	1362	60,00		60,00	25.216,26	
319	1363	52,00		52,00	25.268,26	
320	1364	52,00		52,00	25.320,26	
321	1367	157,37		157,37	25.477,63	
322	1368	6,00		6,00	25.483,63	
323	1370	30,00		30,00	25.513,63	
324	1371	15,00		15,00	25.528,63	
325	1372	6,00		6,00	25.534,63	
326	1373	5,16		5,16	25.539,79	
327	1374	6,00		6,00	25.545,79	
328	1378	52,00		52,00	25.597,79	
329	1385	15,00		15,00	25.612,79	
330	1386	15,00		15,00	25.627,79	
331	1387	5,16		5,16	25.632,95	
332	1388	52,00		52,00	25.684,95	
333	1389	65,00		65,00	25.749,95	
334	1390	60,00		60,00	25.809,95	
335	1391	5,16		5,16	25.815,11	
336	1392	5,16		5,16	25.820,27	
337	1393	300,00		300,00	26.120,27	
338	1394	12,00		12,00	26.132,27	
339	1395	6,00		6,00	26.138,27	
340	1396	40,00		40,00	26.178,27	

TIT.	CODICE	NUMERO	PRG	BILANCIO DI PREVISIONE	RESIDUI	COMPETENZA	CASSA
	0 0 3 0 1 0 0	0030100		PREVISIONI ORIGINARIE 2016 EURO	44.512,44	138.850,00	190.133,80
VENDITA DI BENI E SERVIZI E PROVENTI DERIVANTI DALLA GESTIONE DEI BENI				VARIAZIONI :			
				PREVISIONI DEFINITIVE 2016 EURO	44.512,44	147.450,00	191.993,44

CONTO DEL TESORIERE

N. PROGR.	REVERSALI N.	REVERSALI IMPORTO	IMPORTO DELLE RISCOSSIONI RESIDUI	IMPORTO DELLE RISCOSSIONI COMPETENZA	ANNOTAZIONI
341	1398	52,00		52,00	26.230,27	
342	1401	30,00		30,00	26.260,27	
343	1402	12,00		12,00	26.272,27	
344	1403	5,16		5,16	26.277,43	
345	1432	6,00		6,00	26.283,43	
346	1433	164,75		164,75	26.448,18	
347	1434	52,00		52,00	26.500,18	
348	1435	15,00		15,00	26.515,18	
349	1436	16,00		16,00	26.531,18	
350	1437	15,00		15,00	26.546,18	
351	1438	18,00		18,00	26.564,18	
352	1439	600,00		600,00	27.164,18	
353	1443	30,00		30,00	27.194,18	
354	1444	12,00		12,00	27.206,18	
355	1445	5,16		5,16	27.211,34	
356	1446	52,00		52,00	27.263,34	
357	1455	52,00		52,00	27.315,34	
358	1456	52,00		52,00	27.367,34	
359	1457	6,00		6,00	27.373,34	
360	1460	52,00		52,00	27.425,34	
361	1461	164,75		164,75	27.590,09	
362	1464	31,00		31,00	27.621,09	
363	1468	30,00		30,00	27.651,09	
364	1469	15,00		15,00	27.666,09	
365	1470	6,00		6,00	27.672,09	
366	1471	5,16		5,16	27.677,25	
367	1472	15,00		15,00	27.692,25	
368	1473	52,00		52,00	27.744,25	
369	1474	62,00		62,00	27.806,25	
370	1475	55,00		55,00	27.861,25	
371	1476	52,00		52,00	27.913,25	

TIT.	CODICE	NUMERO	PRG	BILANCIO DI PREVISIONE	RESIDUI	COMPETENZA	CASSA
	0 0 3 0 1 0 0	0030100		PREVISIONI ORIGINARIE 2016 EURO	44.512,44	138.850,00	190.133,80
VENDITA DI BENI E SERVIZI E PROVENTI DERIVANTI DALLA GESTIONE DEI BENI				VARIAZIONI :			
				PREVISIONI DEFINITIVE 2016 EURO	44.512,44	147.450,00	191.993,44

CONTO DEL TESORIERE

N. PROGR.	REVERSALI N.	REVERSALI IMPORTO	IMPORTO DELLE RISCOSSIONI RESIDUI	IMPORTO DELLE RISCOSSIONI COMPETENZA		ANNOTAZIONI
372	1477	15,00		15,00	27.928,25	
373	1478	12,00		12,00	27.940,25	
374	1479	755,72		755,72	28.695,97	
375	1480	15,00		15,00	28.710,97	
376	1481	6,00		6,00	28.716,97	
377	1482	52,00		52,00	28.768,97	
378	1483	15,00		15,00	28.783,97	
379	1484	15,00		15,00	28.798,97	
380	1485	15,00		15,00	28.813,97	
381	1486	15,00		15,00	28.828,97	
382	1487	67,00		67,00	28.895,97	
383	1489	2.463,38		2.463,38	31.359,35	
384	1490	42,95		42,95	31.402,30	
385	1491	15,00		15,00	31.417,30	
386	1492	6,00		6,00	31.423,30	
387	1494	30,00		30,00	31.453,30	
388	1552	3.026,95		3.026,95	34.480,25	
389	1569	192,00		192,00	34.672,25	
390	1633	0,29		0,29	34.672,54	
391	1652	0,36		0,36	34.672,90	
392	1876	52,00		52,00	34.724,90	
393	1889	342,00		342,00	35.066,90	
394	1890	15,00		15,00	35.081,90	
395	1891	6,00		6,00	35.087,90	
396	1892	65,00		65,00	35.152,90	
397	1893	13,00		13,00	35.165,90	
398	1894	30,00		30,00	35.195,90	
399	1895	29,00		29,00	35.224,90	
400	1896	10,00		10,00	35.234,90	
401	1897	21,00		21,00	35.255,90	
402	1898	6,00		6,00	35.261,90	

SCHEDA DI SVOLGIMENTO DELLE ENTRATE DI COMPETENZA E CASSA

N.RIFERIMENTO AL C/CONSUNTIVO 6/ 17

TIT.	CODICE	NUMERO	PRG	BILANCIO DI PREVISIONE	RESIDUI	COMPETENZA	CASSA
I	0 0 3 0 1 0 0	0030100		PREVISIONI ORIGINARIE 2016 EURO	44.512,44	138.850,00	190.133,80
	VENDITA DI BENI E SERVIZI E PROVENTI DERIVANTI DALLA GESTIONE DEI BENI			VARIAZIONI :			
				PREVISIONI DEFINITIVE 2016 EURO	44.512,44	147.450,00	191.993,44

CONTO DEL TESORIERE

N. PROGR.	REVERSALI N.	REVERSALI IMPORTO	IMPORTO DELLE RISCOSSIONI RESIDUI	IMPORTO DELLE RISCOSSIONI COMPETENZA	ANNOTAZIONI
403	1899	24,00		24,00	35.285,90	
404	1900	15,00		15,00	35.300,90	
405	1901	12,00		12,00	35.312,90	
406	1902	27,00		27,00	35.339,90	
407	1903	82,00		82,00	35.421,90	
408	1904	42,00		42,00	35.463,90	
409	1905	36,00		36,00	35.499,90	
410	1906	18,00		18,00	35.517,90	
411	1907	18,00		18,00	35.535,90	
412	1908	36,00		36,00	35.571,90	
413	1909	21,00		21,00	35.592,90	
414	1911	33,00		33,00	35.625,90	
415	1912	32,00		32,00	35.657,90	
416	1913	31,00		31,00	35.688,90	
417	1914	30,00		30,00	35.718,90	
418	1915	24,00		24,00	35.742,90	
419	1916	24,00		24,00	35.766,90	
420	1917	21,00		21,00	35.787,90	
421	1918	21,00		21,00	35.808,90	
422	1919	18,00		18,00	35.826,90	
423	1920	13,00		13,00	35.839,90	
424	1921	9,00		9,00	35.848,90	
425	1922	9,00		9,00	35.857,90	
426	1923	9,00		9,00	35.866,90	
427	1924	9,00		9,00	35.875,90	
428	1925	6,00		6,00	35.881,90	
429	1926	9,00		9,00	35.890,90	
430	1927	300,00		300,00	36.190,90	
431	1928	82,00		82,00	36.272,90	
432	1929	46,25		46,25	36.319,15	
433	1930	30,00		30,00	36.349,15	

TIT.	CODICE	NUMERO	PRG	BILANCIO DI PREVISIONE	RESIDUI	COMPETENZA	CASSA
	0 0 3 0 1 0 0	0030100		PREVISIONI ORIGINARIE 2016 EURO	44.512,44	138.850,00	190.133,80
VENDITA DI BENI E SERVIZI E PROVENTI DERIVANTI DALLA GESTIONE DEI BENI				VARIAZIONI :			
				PREVISIONI DEFINITIVE 2016 EURO	44.512,44	147.450,00	191.993,44

CONTO DEL TESORIERE

N. PROGR.	REVERSALI N.	REVERSALI IMPORTO	IMPORTO DELLE RISCOSSIONI RESIDUI	IMPORTO DELLE RISCOSSIONI COMPETENZA	ANNOTAZIONI
434	1931	18,00		18,00	36.367,15	
435	1932	13,00		13,00	36.380,15	
436	1933	13,00		13,00	36.393,15	
437	1934	12,00		12,00	36.405,15	
438	1935	24,00		24,00	36.429,15	
439	1936	15,00		15,00	36.444,15	
440	1937	50,00		50,00	36.494,15	
441	1938	50,00		50,00	36.544,15	
442	1939	71,40		71,40	36.615,55	
443	1940	52,00		52,00	36.667,55	
444	1941	37,00		37,00	36.704,55	
445	1942	16,00		16,00	36.720,55	
446	1943	15,00		15,00	36.735,55	
447	1945	6,00		6,00	36.741,55	
448	1946	52,00		52,00	36.793,55	
449	1947	52,00		52,00	36.845,55	
450	1949	70,00		70,00	36.915,55	
451	1950	55,00		55,00	36.970,55	
452	1951	15,00		15,00	36.985,55	
453	1952	6,00		6,00	36.991,55	
454	1953	5,16		5,16	36.996,71	
455	1954	5,16		5,16	37.001,87	
456	1955	600,00		600,00	37.601,87	
457	1957	52,00		52,00	37.653,87	
458	1958	300,00		300,00	37.953,87	
459	1959	48,75		48,75	38.002,62	
460	1960	45,00		45,00	38.047,62	
461	1962	27,00		27,00	38.074,62	
462	1963	30,00		30,00	38.104,62	
463	1964	5,16		5,16	38.109,78	
464	1968	30,00		30,00	38.139,78	

TIT.	CODICE	NUMERO	PRG	BILANCIO DI PREVISIONE	RESIDUI	COMPETENZA	CASSA
	0 0 3 0 1 0 0	0030100		PREVISIONI ORIGINARIE 2016 EURO	44.512,44	138.850,00	190.133,80
VENDITA DI BENI E SERVIZI E PROVENTI DERIVANTI DALLA GESTIONE DEI BENI				VARIAZIONI :			
				PREVISIONI DEFINITIVE 2016 EURO	44.512,44	147.450,00	191.993,44

CONTO DEL TESORIERE

N. PROGR.	REVERSALI N.	REVERSALI IMPORTO	IMPORTO DELLE RISCOSSIONI RESIDUI	IMPORTO DELLE RISCOSSIONI COMPETENZA	ANNOTAZIONI
465	1969	5,16		5,16	38.144,94	
466	2048	52,00		52,00	38.196,94	
467	2185	5,88		5,88	38.202,82	
468	2186	52,00		52,00	38.254,82	
469	2193	1.375,40		1.375,40	39.630,22	
470	2228	52,00		52,00	39.682,22	
471	2274	11,76		11,76	39.693,98	
472	2357	23,52		23,52	39.717,50	
473	2384	16,00		16,00	39.733,50	
474	2385	30,00		30,00	39.763,50	
475	2386	16,00		16,00	39.779,50	
476	2387	31,00		31,00	39.810,50	
477	2388	52,00		52,00	39.862,50	
478	2390	46,25		46,25	39.908,75	
479	2391	40,00		40,00	39.948,75	
480	2392	30,00		30,00	39.978,75	
481	2394	5,16		5,16	39.983,91	
482	2395	52,00		52,00	40.035,91	
483	2396	46,00		46,00	40.081,91	
484	2398	9,00		9,00	40.090,91	
485	2402	30,00		30,00	40.120,91	
486	2403	5,16		5,16	40.126,07	
487	2404	35,00		35,00	40.161,07	
488	2405	6,00		6,00	40.167,07	
489	2407	16,00		16,00	40.183,07	
490	2408	30,00		30,00	40.213,07	
491	2409	5,16		5,16	40.218,23	
492	2410	600,00		600,00	40.818,23	
493	2411	154,17		154,17	40.972,40	
494	2412	123,34		123,34	41.095,74	
495	2413	92,50		92,50	41.188,24	

TIT.	CODICE	NUMERO	PRG	BILANCIO DI PREVISIONE	RESIDUI	COMPETENZA	CASSA
	0 0 3 0 1 0 0	0030100		PREVISIONI ORIGINARIE 2016 EURO	44.512,44	138.850,00	190.133,80
VENDITA DI BENI E SERVIZI E PROVENTI DERIVANTI DALLA GESTIONE DEI BENI				VARIAZIONI :			
				PREVISIONI DEFINITIVE 2016 EURO	44.512,44	147.450,00	191.993,44

CONTO DEL TESORIERE

N. PROGR.	REVERSALI N.	REVERSALI IMPORTO	IMPORTO DELLE RISCOSSIONI RESIDUI	IMPORTO DELLE RISCOSSIONI COMPETENZA	ANNOTAZIONI
496	2414	18,00		18,00	41.206,24	
497	2415	14,00		14,00	41.220,24	
498	2418	30,00		30,00	41.250,24	
499	2419	5,16		5,16	41.255,40	
500	2420	9,00		9,00	41.264,40	
501	2421	6,00		6,00	41.270,40	
502	2424	52,00		52,00	41.322,40	
503	2427	300,00		300,00	41.622,40	
504	2428	180,00		180,00	41.802,40	
505	2429	50,00		50,00	41.852,40	
506	2430	5,16		5,16	41.857,56	
507	2453	15,00		15,00	41.872,56	
508	2457	134,60		134,60	42.007,16	
509	2460	157,37		157,37	42.164,53	
510	2461	70,00		70,00	42.234,53	
511	2485	95,00		95,00	42.329,53	
512	2487	1.124,20		1.124,20	43.453,73	
513	2489	294,00		294,00	43.747,73	
514	2490	17,15		17,15	43.764,88	
515	2709	528,40		528,40	44.293,28	
516	2719	3.500,00		3.500,00	47.793,28	
517	2974	55,00		55,00	47.848,28	
518	2975	5,16		5,16	47.853,44	
519	2977	69,72		69,72	47.923,16	
520	2978	64,36		64,36	47.987,52	
521	2979	5,16		5,16	47.992,68	
522	2980	6,00		6,00	47.998,68	
523	2981	18,00		18,00	48.016,68	
524	2982	6,00		6,00	48.022,68	
525	2983	300,00		300,00	48.322,68	
526	2985	52,00		52,00	48.374,68	

SCHEDA DI SVOLGIMENTO DELLE ENTRATE DI COMPETENZA E CASSA

N.RIFERIMENTO AL C/CONSUNTIVO 6/ 21

TIT.	CODICE	NUMERO	PRG	BILANCIO DI PREVISIONE	RESIDUI	COMPETENZA	CASSA
	0 0 3 0 1 0 0	0030100		PREVISIONI ORIGINARIE 2016 EURO	44.512,44	138.850,00	190.133,80
	VENDITA DI BENI E SERVIZI E PROVENTI DERIVANTI DALLA GESTIONE DEI BENI			VARIAZIONI :			
				PREVISIONI DEFINITIVE 2016 EURO	44.512,44	147.450,00	191.993,44

CONTO DEL TESORIERE

N. PROGR.	REVERSALI N.	REVERSALI IMPORTO	IMPORTO DELLE RISCOSSIONI RESIDUI	IMPORTO DELLE RISCOSSIONI COMPETENZA	ANNOTAZIONI
527	2987	6,00		6,00	48.380,68	
528	2989	75,00		75,00	48.455,68	
529	2991	50,00		50,00	48.505,68	
530	2992	44,00		44,00	48.549,68	
531	2993	6,00		6,00	48.555,68	
532	3021	11,76		11,76	48.567,44	
533	3032	46,25		46,25	48.613,69	
534	3033	52,00		52,00	48.665,69	
535	3034	300,00		300,00	48.965,69	
536	3035	120,00		120,00	49.085,69	
537	3036	55,00		55,00	49.140,69	
538	3037	50,00		50,00	49.190,69	
539	3038	5,16		5,16	49.195,85	
540	3040	52,00		52,00	49.247,85	
541	3041	5,16		5,16	49.253,01	
542	3043	50,00		50,00	49.303,01	
543	3044	5,16		5,16	49.308,17	
544	3045	300,00		300,00	49.608,17	
545	3046	300,00		300,00	49.908,17	
546	3049	600,00		600,00	50.508,17	
547	3050	52,00		52,00	50.560,17	
548	3053	69,72		69,72	50.629,89	
549	3054	67,04		67,04	50.696,93	
550	3056	6,00		6,00	50.702,93	
551	3103	16,80		16,80	50.719,73	
552	3104	357,75		357,75	51.077,48	
553	3105	250,00		250,00	51.327,48	
554	3267	1.005,00		1.005,00	52.332,48	
555	3268	1.450,00		1.450,00	53.782,48	
556	3269	614,00		614,00	54.396,48	
557	3273	23,52		23,52	54.420,00	

TIT.	CODICE	NUMERO	PRG	BILANCIO DI PREVISIONE	RESIDUI	COMPETENZA	CASSA
	0 0 3 0 1 0 0	0030100		PREVISIONI ORIGINARIE 2016 EURO	44.512,44	138.850,00	190.133,80
	VENDITA DI BENI E SERVIZI E PROVENTI DERIVANTI DALLA GESTIONE DEI BENI			VARIAZIONI :			
				PREVISIONI DEFINITIVE 2016 EURO	44.512,44	147.450,00	191.993,44

CONTO DEL TESORIERE

N. PROGR.	REVERSALI N.	REVERSALI IMPORTO	IMPORTO DELLE RISCOSSIONI RESIDUI	IMPORTO DELLE RISCOSSIONI COMPETENZA		ANNOTAZIONI
558	3275	45,00		45,00	54.465,00	
559	3310	12,00		12,00	54.477,00	
560	3311	15,00		15,00	54.492,00	
561	3312	6,00		6,00	54.498,00	
562	3314	106,00		106,00	54.604,00	
563	3315	52,00		52,00	54.656,00	
564	3326	258,76		258,76	54.914,76	
565	3327	1.661,24		1.661,24	56.576,00	
566	3379	65,00		65,00	56.641,00	
567	3381	1.092,00		1.092,00	57.733,00	
568	3386	6,00		6,00	57.739,00	
569	3389	30,00		30,00	57.769,00	
570	3390	30,00		30,00	57.799,00	
571	3391	5,16		5,16	57.804,16	
572	3394	300,00		300,00	58.104,16	
573	3398	31,00		31,00	58.135,16	
574	3399	30,00		30,00	58.165,16	
575	3400	13,00		13,00	58.178,16	
576	3401	13,00		13,00	58.191,16	
577	3402	12,00		12,00	58.203,16	
578	3403	9,00		9,00	58.212,16	
579	3404	9,00		9,00	58.221,16	
580	3405	6,00		6,00	58.227,16	
581	3406	52,00		52,00	58.279,16	
582	3407	30,00		30,00	58.309,16	
583	3408	18,00		18,00	58.327,16	
584	3409	5,16		5,16	58.332,32	
585	3410	92,50		92,50	58.424,82	
586	3411	9,00		9,00	58.433,82	
587	3412	52,00		52,00	58.485,82	
588	3413	655,00		655,00	59.140,82	

TIT.	CODICE	NUMERO	PRG	BILANCIO DI PREVISIONE	RESIDUI	COMPETENZA	CASSA
I	0 0 3 0 1 0 0	0030100		PREVISIONI ORIGINARIE 2016 EURO	44.512,44	138.850,00	190.133,80
	VENDITA DI BENI E SERVIZI E PROVENTI DERIVANTI DALLA GESTIONE DEI BENI			VARIAZIONI :			
				PREVISIONI DEFINITIVE 2016 EURO	44.512,44	147.450,00	191.993,44

CONTO DEL TESORIERE

N. PROGR.	REVERSALI N.	REVERSALI IMPORTO	IMPORTO DELLE RISCOSSIONI RESIDUI	IMPORTO DELLE RISCOSSIONI COMPETENZA		ANNOTAZIONI
589	3414	653,00		653,00	59.793,82	
590	3415	270,00		270,00	60.063,82	
591	3418	30,00		30,00	60.093,82	
592	3419	5,16		5,16	60.098,98	
593	3421	1.680,00		1.680,00	61.778,98	
594	3422	375,00		375,00	62.153,98	
595	3424	365,00		365,00	62.518,98	
596	3425	72,41		72,41	62.591,39	
597	3426	67,00		67,00	62.658,39	
598	3427	52,00		52,00	62.710,39	
599	3428	50,00		50,00	62.760,39	
600	3429	124,00		124,00	62.884,39	
601	3433	30,00		30,00	62.914,39	
602	3434	6,00		6,00	62.920,39	
603	3436	5,16		5,16	62.925,55	
604	3437	5,16		5,16	62.930,71	
605	3454	45,00		45,00	62.975,71	
606	3494	1.574,80		1.574,80	64.550,51	
607	3499	52,00		52,00	64.602,51	
608	3530	30,00		30,00	64.632,51	
609	3531	5,16		5,16	64.637,67	
610	3532	30,00		30,00	64.667,67	
611	3533	130,00		130,00	64.797,67	
612	3534	7,50		7,50	64.805,17	
613	3535	5,16		5,16	64.810,33	
614	3537	52,00		52,00	64.862,33	
615	3538	52,00		52,00	64.914,33	
616	3540	6,00		6,00	64.920,33	
617	3542	6,00		6,00	64.926,33	
618	3545	67,00		67,00	64.993,33	
619	3546	52,00		52,00	65.045,33	

TIT.	CODICE	NUMERO	PRG	BILANCIO DI PREVISIONE	RESIDUI	COMPETENZA	CASSA
	0 0 3 0 1 0 0	0030100		PREVISIONI ORIGINARIE 2016 EURO	44.512,44	138.850,00	190.133,80
VENDITA DI BENI E SERVIZI E PROVENTI DERIVANTI DALLA GESTIONE DEI BENI				VARIAZIONI :			
				PREVISIONI DEFINITIVE 2016 EURO	44.512,44	147.450,00	191.993,44

CONTO DEL TESORIERE

N. PROGR.	REVERSALI N.	REVERSALI IMPORTO	IMPORTO DELLE RISCOSSIONI RESIDUI	IMPORTO DELLE RISCOSSIONI COMPETENZA		ANNOTAZIONI
620	3547	1.521,00		1.521,00	66.566,33	
621	3549	52,00		52,00	66.618,33	
622	3550	162,00		162,00	66.780,33	
623	3551	18,00		18,00	66.798,33	
624	3554	5,16		5,16	66.803,49	
625	3555	1.530,00		1.530,00	68.333,49	
626	3556	55,00		55,00	68.388,49	
627	3557	6,00		6,00	68.394,49	
628	3558	5,16		5,16	68.399,65	
629	3559	600,00		600,00	68.999,65	
630	3560	79,00		79,00	69.078,65	
631	3561	55,00		55,00	69.133,65	
632	3562	15,00		15,00	69.148,65	
633	3563	5,16		5,16	69.153,81	
634	3564	202,90		202,90	69.356,71	
635	3565	40,00		40,00	69.396,71	
636	3567	280,00		280,00	69.676,71	
637	3585	31.094,46		31.094,46	100.771,17	
638	3591	52,00		52,00	100.823,17	
639	3592	52,00		52,00	100.875,17	
640	3593	30,00		30,00	100.905,17	
641	3764	1.421,00		1.421,00	102.326,17	
642	3773	403,50		403,50	102.729,67	
643	3774	5,75		5,75	102.735,42	
644	3776	150,00		150,00	102.885,42	
645	3790	415,54		415,54	103.300,96	
646	3791	53,52		53,52	103.354,48	
647	3793	59,00		59,00	103.413,48	
648	3794	52,00		52,00	103.465,48	
649	3795	30,00		30,00	103.495,48	
650	3796	5,16		5,16	103.500,64	

SCHEDA DI SVOLGIMENTO DELLE ENTRATE DI COMPETENZA E CASSA

N.RIFERIMENTO AL C/CONSUNTIVO 6/ 25

TIT.	CODICE	NUMERO	PRG	BILANCIO DI PREVISIONE	RESIDUI	COMPETENZA	CASSA
	0 0 3 0 1 0 0	0030100		PREVISIONI ORIGINARIE 2016 EURO	44.512,44	138.850,00	190.133,80
VENDITA DI BENI E SERVIZI E PROVENTI DERIVANTI DALLA GESTIONE DEI BENI				VARIAZIONI :			
				PREVISIONI DEFINITIVE 2016 EURO	44.512,44	147.450,00	191.993,44

CONTO DEL TESORIERE

N. PROGR.	REVERSALI N.	REVERSALI IMPORTO	IMPORTO DELLE RISCOSSIONI RESIDUI	IMPORTO DELLE RISCOSSIONI COMPETENZA	ANNOTAZIONI
651	3797	375,00		375,00	103.875,64
652	3798	31,00		31,00	103.906,64
653	3799	56,70		56,70	103.963,34
654	3800	110,00		110,00	104.073,34
655	3801	46,25		46,25	104.119,59
656	3802	46,25		46,25	104.165,84
657	3803	46,25		46,25	104.212,09
658	3804	261,89		261,89	104.473,98
659	3806	52,00		52,00	104.525,98
660	3807	5,16		5,16	104.531,14
661	3808	279,00		279,00	104.810,14
662	3810	82,00		82,00	104.892,14
663	3811	52,00		52,00	104.944,14
664	3812	50,00		50,00	104.994,14
665	3814	40,16		40,16	105.034,30
666	3815	40,16		40,16	105.074,46
667	3817	16,00		16,00	105.090,46
668	3819	67,02		67,02	105.157,48
669	3820	65,00		65,00	105.222,48
670	3821	30,00		30,00	105.252,48
671	3822	5,16		5,16	105.257,64
672	3861	5,88		5,88	105.263,52
673	3863	6,00		6,00	105.269,52
674	3864	100,00		100,00	105.369,52
675	3882	17,64		17,64	105.387,16
676	3884	232,00		232,00	105.619,16
677	3886	3.016,42		3.016,42	108.635,58
678	4217	14,35		14,35	108.649,93
679	75	1.450,00	1.450,00		110.099,93
680	77	1.005,00	1.005,00		111.104,93
681	150	1.262,00	1.262,00		112.366,93

TIT.	CODICE	NUMERO	PRG	BILANCIO DI PREVISIONE	RESIDUI	COMPETENZA	CASSA
I	0 0 3 0 1 0 0	0030100		PREVISIONI ORIGINARIE 2016 EURO	44.512,44	138.850,00	190.133,80
VENDITA DI BENI E SERVIZI E PROVENTI DERIVANTI DALLA GESTIONE DEI BENI				VARIAZIONI :			
				PREVISIONI DEFINITIVE 2016 EURO	44.512,44	147.450,00	191.993,44

CONTO DEL TESORIERE

N. PROGR.	REVERSALI N.	REVERSALI IMPORTO	IMPORTO DELLE RISCOSSIONI RESIDUI	IMPORTO DELLE RISCOSSIONI COMPETENZA	ANNOTAZIONI
682	170	375,00	375,00	112.741,93	
683	262	15,00	15,00	112.756,93	
684	264	56,85	56,85	112.813,78	
685	270	56,85	56,85	112.870,63	
686	271	51,16	51,16	112.921,79	
687	280	112,50	112,50	113.034,29	
688	281	112,50	112,50	113.146,79	
689	285	375,00	375,00	113.521,79	
690	427	98,53	98,53	113.620,32	
691	428	30,32	30,32	113.650,64	
692	682	0,30	0,30	113.650,94	
693	683	0,90	0,90	113.651,84	
694	686	14,24	14,24	113.666,08	
695	687	14,24	14,24	113.680,32	
696	701	0,02	0,02	113.680,34	
697	702	0,07	0,07	113.680,41	
698	715	42,72	42,72	113.723,13	
699	788	14,74	14,74	113.737,87	
700	789	14,24	14,24	113.752,11	
701	796	0,13	0,13	113.752,24	
702	801	3,43	3,43	113.755,67	
703	802	3,43	3,43	113.759,10	
704	803	96,10	96,10	113.855,20	
705	808	0,23	0,23	113.855,43	
706	809	0,23	0,23	113.855,66	
707	824	0,54	0,54	113.856,20	
708	829	3,43	3,43	113.859,63	
709	830	3,43	3,43	113.863,06	
710	832	51,20	51,20	113.914,26	
711	847	0,06	0,06	113.914,32	
712	851	0,23	0,23	113.914,55	

TIT.	CODICE	NUMERO	PRG	BILANCIO DI PREVISIONE	RESIDUI	COMPETENZA	CASSA
	0 0 3 0 1 0 0	0030100		PREVISIONI ORIGINARIE 2016 EURO	44.512,44	138.850,00	190.133,80
VENDITA DI BENI E SERVIZI E PROVENTI DERIVANTI DALLA GESTIONE DEI BENI				VARIAZIONI :			
				PREVISIONI DEFINITIVE 2016 EURO	44.512,44	147.450,00	191.993,44

CONTO DEL TESORIERE

N. PROGR.	REVERSALI N.	REVERSALI IMPORTO	IMPORTO DELLE RISCOSSIONI RESIDUI	IMPORTO DELLE RISCOSSIONI COMPETENZA	ANNOTAZIONI
713	852	0,23	0,23	113.914,78	
714	854	1,09	1,09	113.915,87	
715	856	24,52	24,52	113.940,39	
716	859	120,74	120,74	114.061,13	
717	862	53,31	53,31	114.114,44	
718	863	11,97	11,97	114.126,41	
719	866	6,09	6,09	114.132,50	
720	895	14,74	14,74	114.147,24	
721	913	0,13	0,13	114.147,37	
722	914	122,59	122,59	114.269,96	
723	915	0,14	0,14	114.270,10	
724	923	0,54	0,54	114.270,64	
725	928	16,45	16,45	114.287,09	
726	929	16,45	16,45	114.303,54	
727	938	0,06	0,06	114.303,60	
728	942	0,93	0,93	114.304,53	
729	943	0,54	0,54	114.305,07	
730	953	3,43	3,43	114.308,50	
731	954	3,43	3,43	114.311,93	
732	958	318,38	318,38	114.630,31	
733	967	0,23	0,23	114.630,54	
734	968	0,23	0,23	114.630,77	
735	973	51,20	51,20	114.681,97	
736	975	13,05	13,05	114.695,02	
737	977	1,10	1,10	114.696,12	
738	991	0,54	0,54	114.696,66	
739	997	51,20	51,20	114.747,86	
740	1000	14,74	14,74	114.762,60	
741	1015	0,06	0,06	114.762,66	
742	1021	1,07	1,07	114.763,73	
743	1023	0,14	0,14	114.763,87	

TIT.	CODICE	NUMERO	PRG	BILANCIO DI PREVISIONE	RESIDUI	COMPETENZA	CASSA
	0 0 3 0 1 0 0	0030100		PREVISIONI ORIGINARIE 2016 EURO	44.512,44	138.850,00	190.133,80
VENDITA DI BENI E SERVIZI E PROVENTI DERIVANTI DALLA GESTIONE DEI BENI				VARIAZIONI :			
				PREVISIONI DEFINITIVE 2016 EURO	44.512,44	147.450,00	191.993,44

CONTO DEL TESORIERE

N. PROGR.	REVERSALI N.	REVERSALI IMPORTO	IMPORTO DELLE RISCOSSIONI RESIDUI	IMPORTO DELLE RISCOSSIONI COMPETENZA	ANNOTAZIONI
744	1025	1,19	1,19	114.765,06	
745	1026	14,24	14,24	114.779,30	
746	1027	14,24	14,24	114.793,54	
747	1050	0,60	0,60	114.794,14	
748	1051	1,80	1,80	114.795,94	
749	1059	0,05	0,05	114.795,99	
750	1060	0,15	0,15	114.796,14	
751	1155	79,00	79,00	114.875,14	
752	1159	982,00	982,00	115.857,14	
753	1365	1.125,00	1.125,00	116.982,14	
754	1366	917,00	917,00	117.899,14	
755	1384	449,00	449,00	118.348,14	
756	1646	3,43	3,43	118.351,57	
757	1647	3,43	3,43	118.355,00	
758	1665	0,23	0,23	118.355,23	
759	1666	0,23	0,23	118.355,46	
760	1701	0,54	0,54	118.356,00	
761	1707	51,19	51,19	118.407,19	
762	1726	0,06	0,06	118.407,25	
763	1731	1,09	1,09	118.408,34	
764	1736	16,46	16,46	118.424,80	
765	1737	16,47	16,47	118.441,27	
766	1746	0,94	0,94	118.442,21	
767	1747	0,55	0,55	118.442,76	
768	1769	3,43	3,43	118.446,19	
769	1770	3,43	3,43	118.449,62	
770	1789	0,23	0,23	118.449,85	
771	1790	0,23	0,23	118.450,08	
772	1818	51,19	51,19	118.501,27	
773	1846	1,08	1,08	118.502,35	
774	1944	450,00	450,00	118.952,35	

TIT.	CODICE	NUMERO	PRG	BILANCIO DI PREVISIONE	RESIDUI	COMPETENZA	CASSA
	0 0 3 0 1 0 0	0030100		PREVISIONI ORIGINARIE 2016 EURO	44.512,44	138.850,00	190.133,80
VENDITA DI BENI E SERVIZI E PROVENTI DERIVANTI DALLA GESTIONE DEI BENI				VARIAZIONI :			
				PREVISIONI DEFINITIVE 2016 EURO	44.512,44	147.450,00	191.993,44

CONTO DEL TESORIERE

N. PROGR.	REVERSALI N.	REVERSALI IMPORTO	IMPORTO DELLE RISCOSSIONI RESIDUI	IMPORTO DELLE RISCOSSIONI COMPETENZA	ANNOTAZIONI
775	2114	3,43	3,43	118.955,78	
776	2115	3,43	3,43	118.959,21	
777	2117	51,19	51,19	119.010,40	
778	2125	0,23	0,23	119.010,63	
779	2126	0,23	0,23	119.010,86	
780	2128	1,10	1,10	119.011,96	
781	2149	1,08	1,08	119.013,04	
782	2174	0,12	0,12	119.013,16	
783	2283	0,30	0,30	119.013,46	
784	2284	0,90	0,90	119.014,36	
785	2292	0,02	0,02	119.014,38	
786	2293	0,07	0,07	119.014,45	
787	2507	51,19	51,19	119.065,64	
788	2511	3,43	3,43	119.069,07	
789	2512	3,43	3,43	119.072,50	
790	2519	6,50	6,50	119.079,00	
791	2523	0,23	0,23	119.079,23	
792	2524	0,23	0,23	119.079,46	
793	2525	0,57	0,57	119.080,03	
794	2753	0,75	0,75	119.080,78	
795	2754	0,75	0,75	119.081,53	
796	2755	0,75	0,75	119.082,28	
797	2757	51,19	51,19	119.133,47	
798	2758	0,87	0,87	119.134,34	
799	2761	0,69	0,69	119.135,03	
800	2762	0,69	0,69	119.135,72	
801	2780	0,13	0,13	119.135,85	
802	2781	0,13	0,13	119.135,98	
803	2782	0,13	0,13	119.136,11	
804	2784	1,09	1,09	119.137,20	
805	2785	0,53	0,53	119.137,73	

SCHEDA DI SVOLGIMENTO DELLE ENTRATE DI COMPETENZA E CASSA

N.RIFERIMENTO AL C/CONSUNTIVO 6/ 30

TIT.	CODICE	NUMERO	PRG	BILANCIO DI PREVISIONE	RESIDUI	COMPETENZA	CASSA
	0 0 3 0 1 0 0	0030100		PREVISIONI ORIGINARIE 2016 EURO	44.512,44	138.850,00	190.133,80
	VENDITA DI BENI E SERVIZI E PROVENTI DERIVANTI DALLA GESTIONE DEI BENI			VARIAZIONI :			
				PREVISIONI DEFINITIVE 2016 EURO	44.512,44	147.450,00	191.993,44

CONTO DEL TESORIERE

N. PROGR.	REVERSALI N.	REVERSALI IMPORTO	IMPORTO DELLE RISCOSSIONI RESIDUI	IMPORTO DELLE RISCOSSIONI COMPETENZA	ANNOTAZIONI
806	2788	0,01	0,01	119.137,74	
807	2829	3,43	3,43	119.141,17	
808	2830	3,43	3,43	119.144,60	
809	2839	0,23	0,23	119.144,83	
810	2840	0,23	0,23	119.145,06	
811	2887	0,18	0,18	119.145,24	
812	2888	0,13	0,13	119.145,37	
813	2889	0,13	0,13	119.145,50	
814	2891	51,19	51,19	119.196,69	
815	2892	0,47	0,47	119.197,16	
816	2895	0,20	0,20	119.197,36	
817	2896	0,20	0,20	119.197,56	
818	2918	0,02	0,02	119.197,58	
819	2919	0,02	0,02	119.197,60	
820	2920	0,02	0,02	119.197,62	
821	2922	1,10	1,10	119.198,72	
822	2923	0,03	0,03	119.198,75	
823	2926	0,01	0,01	119.198,76	
824	2927	0,02	0,02	119.198,78	
825	3132	3,42	3,42	119.202,20	
826	3137	654,45	654,45	119.856,65	
827	3155	0,22	0,22	119.856,87	
828	3156	0,22	0,22	119.857,09	
829	3161	3,42	3,42	119.860,51	
830	3186	3,42	3,42	119.863,93	
831	3188	51,19	51,19	119.915,12	
832	3204	0,22	0,22	119.915,34	
833	3205	0,22	0,22	119.915,56	
834	3207	0,25	0,25	119.915,81	
835	3211	3,42	3,42	119.919,23	
836	3226	0,19	0,19	119.919,42	

TIT.	CODICE	NUMERO	PRG	BILANCIO DI PREVISIONE	RESIDUI	COMPETENZA	CASSA
	0 0 3 0 1 0 0	0030100		PREVISIONI ORIGINARIE 2016 EURO	44.512,44	138.850,00	190.133,80
VENDITA DI BENI E SERVIZI E PROVENTI DERIVANTI DALLA GESTIONE DEI BENI				VARIAZIONI :			
				PREVISIONI DEFINITIVE 2016 EURO	44.512,44	147.450,00	191.993,44

CONTO DEL TESORIERE

N. PROGR.	REVERSALI N.	REVERSALI IMPORTO	IMPORTO DELLE RISCOSSIONI RESIDUI	IMPORTO DELLE RISCOSSIONI COMPETENZA	ANNOTAZIONI
837	3227	0,13	0,13	119.919,55	
838	3228	0,13	0,13	119.919,68	
839	3230	0,47	0,47	119.920,15	
840	3233	0,20	0,20	119.920,35	
841	3234	0,20	0,20	119.920,55	
842	3249	0,02	0,02	119.920,57	
843	3250	0,02	0,02	119.920,59	
844	3251	0,02	0,02	119.920,61	
845	3253	0,03	0,03	119.920,64	
846	3256	0,01	0,01	119.920,65	
847	3257	0,01	0,01	119.920,66	
848	3664	0,60	0,60	119.921,26	
849	3665	1,80	1,80	119.923,06	
850	3687	0,06	0,06	119.923,12	
851	3688	0,17	0,17	119.923,29	
852	3952	0,90	0,90	119.924,19	
853	3953	2,70	2,70	119.926,89	
854	3965	0,09	0,09	119.926,98	
855	3966	0,24	0,24	119.927,22	
856	3984	3,42	3,42	119.930,64	
857	3985	3,42	3,42	119.934,06	
858	3986	0,13	0,13	119.934,19	
859	3987	0,02	0,02	119.934,21	
860	3988	0,13	0,13	119.934,34	
861	3989	0,30	0,30	119.934,64	
862	3990	0,90	0,90	119.935,54	
863	3992	0,47	0,47	119.936,01	
864	3995	0,20	0,20	119.936,21	
865	3996	0,20	0,20	119.936,41	
866	4011	0,22	0,22	119.936,63	
867	4012	0,22	0,22	119.936,85	

TIT.	CODICE	NUMERO	PRG	BILANCIO DI PREVISIONE	RESIDUI	COMPETENZA	CASSA
	0 0 3 0 1 0 0	0030100		PREVISIONI ORIGINARIE 2016 EURO	44.512,44	138.850,00	190.133,80
VENDITA DI BENI E SERVIZI E PROVENTI DERIVANTI DALLA GESTIONE DEI BENI				VARIAZIONI :			
				PREVISIONI DEFINITIVE 2016 EURO	44.512,44	147.450,00	191.993,44

CONTO DEL TESORIERE

N. PROGR.	REVERSALI N.	REVERSALI IMPORTO	IMPORTO DELLE RISCOSSIONI RESIDUI	IMPORTO DELLE RISCOSSIONI COMPETENZA	ANNOTAZIONI
868	4013	0,01	0,01	119.936,86	
869	4014	0,02	0,02	119.936,88	
870	4015	0,07	0,07	119.936,95	
871	4096	0,13	0,13	119.937,08	
872	4097	0,13	0,13	119.937,21	
873	4098	0,13	0,13	119.937,34	
874	4100	0,47	0,47	119.937,81	
875	4103	0,20	0,20	119.938,01	
876	4105	0,20	0,20	119.938,21	
877	4121	0,02	0,02	119.938,23	
878	4122	0,02	0,02	119.938,25	
879	4123	0,01	0,01	119.938,26	
880	4125	0,03	0,03	119.938,29	
881	4128	0,01	0,01	119.938,30	
882	4130	0,01	0,01	119.938,31	
883	4148	3,42	3,42	119.941,73	
884	4149	3,42	3,42	119.945,15	
885	4170	0,22	0,22	119.945,37	
886	4171	0,22	0,22	119.945,59	
887	4255	0,13	0,13	119.945,72	
888	4256	0,13	0,13	119.945,85	
889	4257	0,13	0,13	119.945,98	
890	4259	17,33	17,33	119.963,31	
891	4260	0,47	0,47	119.963,78	
892	4263	0,20	0,20	119.963,98	
893	4264	0,20	0,20	119.964,18	
894	4282	0,02	0,02	119.964,20	
895	4283	0,02	0,02	119.964,22	
896	4284	0,02	0,02	119.964,24	
897	4286	9,88	9,88	119.974,12	
898	4287	0,03	0,03	119.974,15	

SCHEDA DI SVOLGIMENTO DELLE ENTRATE DI COMPETENZA E CASSA

N.RIFERIMENTO AL C/CONSUNTIVO 6/ 33

TIT.	CODICE	NUMERO	PRG	BILANCIO DI PREVISIONE	RESIDUI	COMPETENZA	CASSA
	0 0 3 0 1 0 0	0030100		PREVISIONI ORIGINARIE 2016 EURO	44.512,44	138.850,00	190.133,80
VENDITA DI BENI E SERVIZI E PROVENTI DERIVANTI DALLA GESTIONE DEI BENI				VARIAZIONI :			
				PREVISIONI DEFINITIVE 2016 EURO	44.512,44	147.450,00	191.993,44

CONTO DEL TESORIERE

N. PROGR.	REVERSALI N.	REVERSALI IMPORTO	IMPORTO DELLE RISCOSSIONI RESIDUI	IMPORTO DELLE RISCOSSIONI COMPETENZA	ANNOTAZIONI
899	4290	0,01	0,01	119.974,16	
900	4291	0,01	0,01	119.974,17	
901	4344	3,42	3,42	119.977,59	
902	4345	3,42	3,42	119.981,01	
903	4372	0,22	0,22	119.981,23	
904	4373	0,22	0,22	119.981,45	
TOTALI			11.331,52	108.649,93	119.981,45	

SCHEDA DI SVOLGIMENTO DELLE ENTRATE DI COMPETENZA E CASSA

N.RIFERIMENTO AL C/CONSUNTIVO 7/ 1

TIT.	CODICE	NUMERO	PRG	BILANCIO DI PREVISIONE	RESIDUI	COMPETENZA	CASSA
	0 0 3 0 2 0 0	0030200		PREVISIONI ORIGINARIE 2016 EURO	17.452,15	14.000,00	29.452,15
PROVENTI DERIVANTI DALL'ATTIVIT` DI CONTROLLO E REPRESSIONE DELLE IRREGOLARIT` E DEGLI ILL							
				VARIAZIONI :			
				DEL.N. 70 DD. 6062016 1		17.879,37	17.879,37
				VARIAZIONE AL BILANCIO- SI RATIF			
				DEL.N. 105 DD.28072016 2			2.000,00
				VARIAZIONE DI CASSA AL BILANCIO			
				PREVISIONI DEFINITIVE 2016 EURO	17.452,15	31.879,37	49.331,52

CONTO DEL TESORIERE

N. PROGR.	REVERSALI N.	REVERSALI IMPORTO	IMPORTO DELLE RISCOSSIONI RESIDUI	IMPORTO DELLE RISCOSSIONI COMPETENZA		ANNOTAZIONI
1	153	1,36		1,36	1,36	
2	154	0,51		0,51	1,87	
3	655	2,28		2,28	4,15	
4	660	2,28		2,28	6,43	
5	661	1,20		1,20	7,63	
6	662	1,36		1,36	8,99	
7	663	7,09		7,09	16,08	
8	664	0,51		0,51	16,59	
9	665	2,95		2,95	19,54	
10	725	1,36		1,36	20,90	
11	726	3,71		3,71	24,61	
12	727	0,51		0,51	25,12	
13	728	1,27		1,27	26,39	
14	731	1,69		1,69	28,08	
15	732	0,60		0,60	28,68	
16	874	2,28		2,28	30,96	
17	875	1,20		1,20	32,16	
18	1137	59,50		59,50	91,66	
19	1346	28,70		28,70	120,36	
20	1348	28,70		28,70	149,06	
21	1671	2,28		2,28	151,34	
22	1672	1,36		1,36	152,70	
23	1673	1,69		1,69	154,39	
24	1674	1,20		1,20	155,59	
25	1675	0,51		0,51	156,10	
26	1676	0,62		0,62	156,72	
27	1677	3,71		3,71	160,43	
28	1678	1,28		1,28	161,71	
29	1681	2,28		2,28	163,99	
30	1682	5,40		5,40	169,39	

SCHEDA DI SVOLGIMENTO DELLE ENTRATE DI COMPETENZA E CASSA

N.RIFERIMENTO AL C/CONSUNTIVO 7/ 2

TIT.	CODICE	NUMERO	PRG	BILANCIO DI PREVISIONE	RESIDUI	COMPETENZA	CASSA
3	0 0 3 0 2 0 0	0030200		PREVISIONI ORIGINARIE 2016 EURO	17.452,15	14.000,00	29.452,15
	PROVENTI DERIVANTI DALL'ATTIVIT` DI CONTROLLO E REPRESSIONE DELLE IRREGOLARIT` E DEGLI ILL			VARIAZIONI :			
				PREVISIONI DEFINITIVE 2016 EURO	17.452,15	31.879,37	49.331,52

CONTO DEL TESORIERE

N. PROGR.	REVERSALI N.	REVERSALI IMPORTO	IMPORTO DELLE RISCOSSIONI RESIDUI	IMPORTO DELLE RISCOSSIONI COMPETENZA	ANNOTAZIONI
31	1683	1,20		1,20	170,59	
32	1684	1,86		1,86	172,45	
33	2060	2,28		2,28	174,73	
34	2061	1,36		1,36	176,09	
35	2063	1,20		1,20	177,29	
36	2064	0,51		0,51	177,80	
37	2106	1,37		1,37	179,17	
38	2107	5,77		5,77	184,94	
39	2108	0,51		0,51	185,45	
40	2109	3,05		3,05	188,50	
41	2229	500,00		500,00	688,50	
42	2278	2,28		2,28	690,78	
43	2279	1,20		1,20	691,98	
44	2501	1,37		1,37	693,35	
45	2502	3,71		3,71	697,06	
46	2503	0,51		0,51	697,57	
47	2504	1,28		1,28	698,85	
48	2801	3,18		3,18	702,03	
49	2802	0,62		0,62	702,65	
50	2931	5,30		5,30	707,95	
51	2932	1,90		1,90	709,85	
52	3106	2,28		2,28	712,13	
53	3107	1,21		1,21	713,34	
54	3110	1,20		1,20	714,54	
55	3111	1,59		1,59	716,13	
56	3112	0,62		0,62	716,75	
57	3113	3,71		3,71	720,46	
58	3114	1,28		1,28	721,74	
59	3438	216,00		216,00	937,74	
60	3518	1,59		1,59	939,33	
61	3519	1,24		1,24	940,57	

SCHEDA DI SVOLGIMENTO DELLE ENTRATE DI COMPETENZA E CASSA

N.RIFERIMENTO AL C/CONSUNTIVO 7/ 3

TIT.	CODICE	NUMERO	PRG	BILANCIO DI PREVISIONE	RESIDUI	COMPETENZA	CASSA
	0 0 3 0 2 0 0	0030200		PREVISIONI ORIGINARIE 2016 EURO	17.452,15	14.000,00	29.452,15
PROVENTI DERIVANTI DALL'ATTIVIT` DI CONTROLLO E REPRESSIONE DELLE IRREGOLARIT` E DEGLI ILL				VARIAZIONI :			
				PREVISIONI DEFINITIVE 2016 EURO	17.452,15	31.879,37	49.331,52

CONTO DEL TESORIERE

N. PROGR.	REVERSALI N.	REVERSALI IMPORTO	IMPORTO DELLE RISCOSSIONI RESIDUI	IMPORTO DELLE RISCOSSIONI COMPETENZA		ANNOTAZIONI
62	3520	2,28		2,28	942,85	
63	3521	1,20		1,20	944,05	
64	3522	3,71		3,71	947,76	
65	3523	1,28		1,28	949,04	
66	3524	3,71		3,71	952,75	
67	3525	1,28		1,28	954,03	
68	3805	28,70		28,70	982,73	
69	3816	28,70		28,70	1.011,43	
70	3932	2,28		2,28	1.013,71	
71	3933	0,83		0,83	1.014,54	
72	3934	1,59		1,59	1.016,13	
73	3936	1,20		1,20	1.017,33	
74	3937	0,49		0,49	1.017,82	
75	3938	0,22		0,22	1.018,04	
76	3940	5,30		5,30	1.023,34	
77	3941	1,90		1,90	1.025,24	
78	4062	2,28		2,28	1.027,52	
79	4063	0,38		0,38	1.027,90	
80	4065	1,20		1,20	1.029,10	
81	4066	0,24		0,24	1.029,34	
82	4067	0,04		0,04	1.029,38	
83	4378	1,22		1,22	1.030,60	
84	4379	1,41		1,41	1.032,01	
85	656	3,65	3,65		1.035,66	
86	657	0,33	0,33		1.035,99	
87	658	83,91	83,91		1.119,90	
88	659	9,40	9,40		1.129,30	
89	729	3,65	3,65		1.132,95	
90	730	0,33	0,33		1.133,28	
91	1249	3,65	3,65		1.136,93	
92	1250	0,34	0,34		1.137,27	

SCHEDA DI SVOLGIMENTO DELLE ENTRATE DI COMPETENZA E CASSA

N.RIFERIMENTO AL C/CONSUNTIVO 7/ 4

TIT.	CODICE	NUMERO	PRG	BILANCIO DI PREVISIONE	RESIDUI	COMPETENZA	CASSA
	0 0 3 0 2 0 0	0030200		PREVISIONI ORIGINARIE 2016 EURO	17.452,15	14.000,00	29.452,15
PROVENTI DERIVANTI DALL'ATTIVIT` DI CONTROLLO E REPRESSIONE DELLE IRREGOLARIT` E DEGLI ILL				VARIAZIONI :			
				PREVISIONI DEFINITIVE 2016 EURO	17.452,15	31.879,37	49.331,52

CONTO DEL TESORIERE

N. PROGR.	REVERSALI N.	REVERSALI IMPORTO	IMPORTO DELLE RISCOSSIONI RESIDUI	IMPORTO DELLE RISCOSSIONI COMPETENZA	ANNOTAZIONI
93	1679	17,19	17,19	1.154,46	
94	1680	4,78	4,78	1.159,24	
95	2062	15,79	15,79	1.175,03	
96	2065	2,42	2,42	1.177,45	
97	2104	3,65	3,65	1.181,10	
98	2105	0,34	0,34	1.181,44	
99	3935	15,78	15,78	1.197,22	
100	3939	2,42	2,42	1.199,64	
101	3942	4,10	4,10	1.203,74	
102	3943	0,44	0,44	1.204,18	
103	4064	15,78	15,78	1.219,96	
104	4068	2,59	2,59	1.222,55	
TOTALI		190,54	1.032,01	1.222,55	

SCHEDA DI SVOLGIMENTO DELLE ENTRATE DI COMPETENZA E CASSA

N.RIFERIMENTO AL C/CONSUNTIVO 8/ 1

TIT.	CODICE	NUMERO	PRG	BILANCIO DI PREVISIONE	RESIDUI	COMPETENZA	CASSA
	0 0 3 0 3 0 0	0030300		PREVISIONI ORIGINARIE 2016 EURO		2.000,00	2.000,00
INTERESSI ATTIVI				VARIAZIONI :			
				PREVISIONI DEFINITIVE 2016 EURO		2.000,00	2.000,00

CONTO DEL TESORIERE

N. PROGR.	REVERSALI N.	REVERSALI IMPORTO	IMPORTO DELLE RISCOSSIONI RESIDUI	IMPORTO DELLE RISCOSSIONI COMPETENZA	ANNOTAZIONI
1	78	11,61		11,61	11,61	
2	412	2,36		2,36	13,97	
TOTALI				13,97	13,97	

SCHEDA DI SVOLGIMENTO DELLE ENTRATE DI COMPETENZA E CASSA

N.RIFERIMENTO AL C/CONSUNTIVO 9/ 1

TIT.	CODICE	NUMERO	PRG	BILANCIO DI PREVISIONE	RESIDUI	COMPETENZA	CASSA
	0 0 3 0 5 0 0	0030500		PREVISIONI ORIGINARIE 2016 EURO	54.829,15	244.100,00	252.874,97
RIMBORSI E ALTRE ENTRATE CORRENTI							
				VARIAZIONI :			
				DEL.N. 70 DD. 6062016 1		20.000,00	20.000,00
				VARIAZIONE AL BILANCIO- SI RATIF			
				DEL.N. 105 DD.28072016 2			46.044,18
				VARIAZIONE DI CASSA AL BILANCIO			
				PREVISIONI DEFINITIVE 2016 EURO	54.829,15	294.100,00	348.929,15

CONTO DEL TESORIERE				
N. PROGR.	REVERSALI N.	REVERSALI IMPORTO	IMPORTO DELLE RISCOSSIONI RESIDUI	IMPORTO DELLE RISCOSSIONI COMPETENZA	ANNOTAZIONI

SCHEDA DI SVOLGIMENTO DELLE ENTRATE DI COMPETENZA E CASSA

N.RIFERIMENTO AL C/CONSUNTIVO 9/ 2

TIT.	CODICE	NUMERO	PRG	BILANCIO DI PREVISIONE	RESIDUI	COMPETENZA	CASSA
	0 0 3 0 5 0 0	0030500		PREVISIONI ORIGINARIE 2016 EURO	54.829,15	244.100,00	252.874,97
RIMBORSI E ALTRE ENTRATE CORRENTI							
				VARIAZIONI :			
				DEL.N. 37 DD.29072016 VARIAZIONE ASSESTAMENTO DI BILANCIO		40.000,00	40.000,00
				DEL.N. 119 DD. 5092016 3 VARIAZIONE DI CASSA AL BILANCIO			10,00
				PREVISIONI DEFINITIVE 2016 EURO	54.829,15	294.100,00	348.929,15

CONTO DEL TESORIERE

N. PROGR.	REVERSALI N.	REVERSALI IMPORTO	IMPORTO DELLE RISCOSSIONI RESIDUI	IMPORTO DELLE RISCOSSIONI COMPETENZA	ANNOTAZIONI

SCHEDA DI SVOLGIMENTO DELLE ENTRATE DI COMPETENZA E CASSA

N.RIFERIMENTO AL C/CONSUNTIVO 9/ 3

TIT.	CODICE	NUMERO	PRG	BILANCIO DI PREVISIONE	RESIDUI	COMPETENZA	CASSA
I	0 0 3 0 5 0 0	0030500		PREVISIONI ORIGINARIE 2016 EURO	54.829,15	244.100,00	252.874,97
RIMBORSI E ALTRE ENTRATE CORRENTI				VARIAZIONI :			
				DEL.N. 937128 DD.13122016		10.000,00-	10.000,00-
				VARIAZIONE PROGETTO I TESORI DEL			
				PREVISIONI DEFINITIVE 2016 EURO	54.829,15	294.100,00	348.929,15

CONTO DEL TESORIERE

N. PROGR.	REVERSALI N.	REVERSALI IMPORTO	IMPORTO DELLE RISCOSSIONI RESIDUI	IMPORTO DELLE RISCOSSIONI COMPETENZA		ANNOTAZIONI
1	30	5,00		5,00	5,00	
2	68	155,93		155,93	160,93	
3	206	182,09		182,09	343,02	
4	223	25.047,89		25.047,89	25.390,91	
5	274	6,28		6,28	25.397,19	
6	293	1,37		1,37	25.398,56	
7	294	1,89		1,89	25.400,45	
8	295	0,23		0,23	25.400,68	
9	296	0,07		0,07	25.400,75	
10	299	0,91		0,91	25.401,66	
11	300	3,07		3,07	25.404,73	
12	301	4,84		4,84	25.409,57	
13	302	2,14		2,14	25.411,71	
14	303	1,70		1,70	25.413,41	
15	304	0,06		0,06	25.413,47	
16	305	0,05		0,05	25.413,52	
17	306	0,06		0,06	25.413,58	
18	307	0,03		0,03	25.413,61	
19	321	3,98		3,98	25.417,59	
20	322	0,55		0,55	25.418,14	
21	323	0,15		0,15	25.418,29	
22	327	1,89		1,89	25.420,18	
23	328	0,51		0,51	25.420,69	
24	335	0,18		0,18	25.420,87	
25	336	0,40		0,40	25.421,27	
26	338	22,39		22,39	25.443,66	
27	389	205,02		205,02	25.648,68	
28	634	1,37		1,37	25.650,05	
29	635	4,84		4,84	25.654,89	
30	636	0,07		0,07	25.654,96	

SCHEDA DI SVOLGIMENTO DELLE ENTRATE DI COMPETENZA E CASSA

N.RIFERIMENTO AL C/CONSUNTIVO 9/ 4

TIT.	CODICE	NUMERO	PRG	BILANCIO DI PREVISIONE	RESIDUI	COMPETENZA	CASSA
	0 0 3 0 5 0 0	0030500		PREVISIONI ORIGINARIE 2016 EURO	54.829,15	244.100,00	252.874,97
RIMBORSI E ALTRE ENTRATE CORRENTI				VARIAZIONI :			
				PREVISIONI DEFINITIVE 2016 EURO	54.829,15	294.100,00	348.929,15

CONTO DEL TESORIERE

N. PROGR.	REVERSALI N.	REVERSALI IMPORTO	IMPORTO DELLE RISCOSSIONI RESIDUI	IMPORTO DELLE RISCOSSIONI COMPETENZA	ANNOTAZIONI
31	637	0,06		0,06	25.655,02
32	638	0,91		0,91	25.655,93
33	639	7,38		7,38	25.663,31
34	640	20,42		20,42	25.683,73
35	641	0,35		0,35	25.684,08
36	642	36,03		36,03	25.720,11
37	643	0,06		0,06	25.720,17
38	644	0,05		0,05	25.720,22
39	645	0,60		0,60	25.720,82
40	646	1,11		1,11	25.721,93
41	762	23,55		23,55	25.745,48
42	763	0,18		0,18	25.745,66
43	764	0,40		0,40	25.746,06
44	1183	12,00		12,00	25.758,06
45	1190	195,57		195,57	25.953,63
46	1193	1,99		1,99	25.955,62
47	1194	0,55		0,55	25.956,17
48	1195	1,89		1,89	25.958,06
49	1196	0,46		0,46	25.958,52
50	1197	0,07		0,07	25.958,59
51	1198	3,07		3,07	25.961,66
52	1199	1,37		1,37	25.963,03
53	1200	2,14		2,14	25.965,17
54	1201	1,70		1,70	25.966,87
55	1202	0,06		0,06	25.966,93
56	1203	0,07		0,07	25.967,00
57	1204	0,02		0,02	25.967,02
58	1205	0,91		0,91	25.967,93
59	1206	4,84		4,84	25.972,77
60	1207	0,06		0,06	25.972,83
61	1208	0,06		0,06	25.972,89

SCHEDA DI SVOLGIMENTO DELLE ENTRATE DI COMPETENZA E CASSA

N.RIFERIMENTO AL C/CONSUNTIVO 9/ 5

TIT.	CODICE	NUMERO	PRG	BILANCIO DI PREVISIONE	RESIDUI	COMPETENZA	CASSA
	0 0 3 0 5 0 0	0030500		PREVISIONI ORIGINARIE 2016 EURO	54.829,15	244.100,00	252.874,97
RIMBORSI E ALTRE ENTRATE CORRENTI				VARIAZIONI :			
				PREVISIONI DEFINITIVE 2016 EURO	54.829,15	294.100,00	348.929,15

CONTO DEL TESORIERE

N. PROGR.	REVERSALI N.	REVERSALI IMPORTO	IMPORTO DELLE RISCOSSIONI RESIDUI	IMPORTO DELLE RISCOSSIONI COMPETENZA	ANNOTAZIONI
62	1264	19,84		19,84	25.992,73	
63	1307	23,55		23,55	26.016,28	
64	1308	0,40		0,40	26.016,68	
65	1309	0,18		0,18	26.016,86	
66	1426	187,72		187,72	26.204,58	
67	1430	4,95		4,95	26.209,53	
68	1572	393,00		393,00	26.602,53	
69	1585	1,99		1,99	26.604,52	
70	1586	1,85		1,85	26.606,37	
71	1587	0,46		0,46	26.606,83	
72	1588	0,07		0,07	26.606,90	
73	1589	3,07		3,07	26.609,97	
74	1590	1,37		1,37	26.611,34	
75	1591	4,84		4,84	26.616,18	
76	1592	4,28		4,28	26.620,46	
77	1593	3,40		3,40	26.623,86	
78	1594	0,06		0,06	26.623,92	
79	1595	0,07		0,07	26.623,99	
80	1596	0,06		0,06	26.624,05	
81	1597	0,06		0,06	26.624,11	
82	1598	0,02		0,02	26.624,13	
83	1599	1,99		1,99	26.626,12	
84	1600	3,07		3,07	26.629,19	
85	1601	2,06		2,06	26.631,25	
86	1602	1,57		1,57	26.632,82	
87	1603	0,07		0,07	26.632,89	
88	1604	0,05		0,05	26.632,94	
89	1605	0,02		0,02	26.632,96	
90	1606	7,38		7,38	26.640,34	
91	1607	0,35		0,35	26.640,69	
92	1608	1,85		1,85	26.642,54	

SCHEDA DI SVOLGIMENTO DELLE ENTRATE DI COMPETENZA E CASSA

N.RIFERIMENTO AL C/CONSUNTIVO 9/ 6

TIT.	CODICE	NUMERO	PRG	BILANCIO DI PREVISIONE	RESIDUI	COMPETENZA	CASSA
	0 0 3 0 5 0 0	0030500		PREVISIONI ORIGINARIE 2016 EURO	54.829,15	244.100,00	252.874,97
RIMBORSI E ALTRE ENTRATE CORRENTI				VARIAZIONI :			
				PREVISIONI DEFINITIVE 2016 EURO	54.829,15	294.100,00	348.929,15

CONTO DEL TESORIERE

N. PROGR.	REVERSALI N.	REVERSALI IMPORTO	IMPORTO DELLE RISCOSSIONI RESIDUI	IMPORTO DELLE RISCOSSIONI COMPETENZA	ANNOTAZIONI
93	1609	0,45		0,45	26.642,99	
94	1610	0,05		0,05	26.643,04	
95	1611	1,37		1,37	26.644,41	
96	1612	4,84		4,84	26.649,25	
97	1613	0,07		0,07	26.649,32	
98	1614	0,06		0,06	26.649,38	
99	1615	3,07		3,07	26.652,45	
100	1616	0,06		0,06	26.652,51	
101	1856	185,38		185,38	26.837,89	
102	1877	0,18		0,18	26.838,07	
103	1878	23,55		23,55	26.861,62	
104	1879	0,40		0,40	26.862,02	
105	1885	209,85		209,85	27.071,87	
106	1970	1,99		1,99	27.073,86	
107	1971	0,89		0,89	27.074,75	
108	1972	9,96		9,96	27.084,71	
109	1973	15,28		15,28	27.099,99	
110	1974	0,07		0,07	27.100,06	
111	1975	0,06		0,06	27.100,12	
112	1976	0,11		0,11	27.100,23	
113	2002	1,37		1,37	27.101,60	
114	2003	0,07		0,07	27.101,67	
115	2018	1,99		1,99	27.103,66	
116	2019	3,07		3,07	27.106,73	
117	2020	4,84		4,84	27.111,57	
118	2021	31,80		31,80	27.143,37	
119	2022	0,07		0,07	27.143,44	
120	2023	0,06		0,06	27.143,50	
121	2024	0,06		0,06	27.143,56	
122	2025	0,51		0,51	27.144,07	
123	2026	3,07		3,07	27.147,14	

SCHEDA DI SVOLGIMENTO DELLE ENTRATE DI COMPETENZA E CASSA

N.RIFERIMENTO AL C/CONSUNTIVO 9/ 7

TIT.	CODICE	NUMERO	PRG	BILANCIO DI PREVISIONE	RESIDUI	COMPETENZA	CASSA
	0 0 3 0 5 0 0	0030500		PREVISIONI ORIGINARIE 2016 EURO	54.829,15	244.100,00	252.874,97
RIMBORSI E ALTRE ENTRATE CORRENTI				VARIAZIONI :			
				PREVISIONI DEFINITIVE 2016 EURO	54.829,15	294.100,00	348.929,15

CONTO DEL TESORIERE

N. PROGR.	REVERSALI N.	REVERSALI IMPORTO	IMPORTO DELLE RISCOSSIONI RESIDUI	IMPORTO DELLE RISCOSSIONI COMPETENZA		ANNOTAZIONI
124	2027	1,32		1,32	27.148,46	
125	2028	7,43		7,43	27.155,89	
126	2029	0,35		0,35	27.156,24	
127	2030	0,44		0,44	27.156,68	
128	2031	0,06		0,06	27.156,74	
129	2032	0,07		0,07	27.156,81	
130	2057	6.404,44		6.404,44	33.561,25	
131	2058	3.988,26		3.988,26	37.549,51	
132	2215	229,36		229,36	37.778,87	
133	2216	29,76		29,76	37.808,63	
134	2217	1,15		1,15	37.809,78	
135	2218	6,46		6,46	37.816,24	
136	2219	3,42		3,42	37.819,66	
137	2220	0,07		0,07	37.819,73	
138	2221	16,07		16,07	37.835,80	
139	2222	80,97		80,97	37.916,77	
140	2223	191,17		191,17	38.107,94	
141	2224	90,15		90,15	38.198,09	
142	2225	40,46		40,46	38.238,55	
143	2226	132,95		132,95	38.371,50	
144	2235	23,55		23,55	38.395,05	
145	2236	0,40		0,40	38.395,45	
146	2237	0,18		0,18	38.395,63	
147	2299	148,28		148,28	38.543,91	
148	2437	4,84		4,84	38.548,75	
149	2438	0,06		0,06	38.548,81	
150	2439	1,87		1,87	38.550,68	
151	2440	0,37		0,37	38.551,05	
152	2445	6,80		6,80	38.557,85	
153	2446	0,08		0,08	38.557,93	
154	2482	7.086,69		7.086,69	45.644,62	

SCHEDA DI SVOLGIMENTO DELLE ENTRATE DI COMPETENZA E CASSA

N.RIFERIMENTO AL C/CONSUNTIVO 9/ 8

TIT.	CODICE	NUMERO	PRG	BILANCIO DI PREVISIONE	RESIDUI	COMPETENZA	CASSA
	0 0 3 0 5 0 0	0030500		PREVISIONI ORIGINARIE 2016 EURO	54.829,15	244.100,00	252.874,97
RIMBORSI E ALTRE ENTRATE CORRENTI				VARIAZIONI :			
				PREVISIONI DEFINITIVE 2016 EURO	54.829,15	294.100,00	348.929,15

CONTO DEL TESORIERE

N. PROGR.	REVERSALI N.	REVERSALI IMPORTO	IMPORTO DELLE RISCOSSIONI RESIDUI	IMPORTO DELLE RISCOSSIONI COMPETENZA	ANNOTAZIONI
155	2723	0,18		0,18	45.644,80	
156	2724	0,18		0,18	45.644,98	
157	2725	23,55		23,55	45.668,53	
158	2726	0,40		0,40	45.668,93	
159	2727	23,55		23,55	45.692,48	
160	2728	0,40		0,40	45.692,88	
161	2729	9,54		9,54	45.702,42	
162	2995	3,07		3,07	45.705,49	
163	2996	4,03		4,03	45.709,52	
164	2997	4,84		4,84	45.714,36	
165	2998	6,28		6,28	45.720,64	
166	2999	0,05		0,05	45.720,69	
167	3000	0,27		0,27	45.720,96	
168	3001	0,06		0,06	45.721,02	
169	3057	7,38		7,38	45.728,40	
170	3058	0,44		0,44	45.728,84	
171	3059	6,71		6,71	45.735,55	
172	3060	0,05		0,05	45.735,60	
173	3061	0,08		0,08	45.735,68	
174	3062	3,07		3,07	45.738,75	
175	3063	3,70		3,70	45.742,45	
176	3064	0,05		0,05	45.742,50	
177	3065	0,49		0,49	45.742,99	
178	3074	76,18		76,18	45.819,17	
179	3075	70,02		70,02	45.889,19	
180	3076	18,83		18,83	45.908,02	
181	3077	8,83		8,83	45.916,85	
182	3095	23,55		23,55	45.940,40	
183	3096	0,40		0,40	45.940,80	
184	3097	0,18		0,18	45.940,98	
185	3274	12.991,83		12.991,83	58.932,81	

SCHEDA DI SVOLGIMENTO DELLE ENTRATE DI COMPETENZA E CASSA

N.RIFERIMENTO AL C/CONSUNTIVO 9/ 9

TIT.	CODICE	NUMERO	PRG	BILANCIO DI PREVISIONE	RESIDUI	COMPETENZA	CASSA
I	0 0 3 0 5 0 0	0030500		PREVISIONI ORIGINARIE 2016 EURO	54.829,15	244.100,00	252.874,97
RIMBORSI E ALTRE ENTRATE CORRENTI				VARIAZIONI :			
				PREVISIONI DEFINITIVE 2016 EURO	54.829,15	294.100,00	348.929,15

CONTO DEL TESORIERE

N. PROGR.	REVERSALI N.	REVERSALI IMPORTO	IMPORTO DELLE RISCOSSIONI RESIDUI	IMPORTO DELLE RISCOSSIONI COMPETENZA	ANNOTAZIONI
186	3325	29,40		29,40	58.962,21	
187	3360	45,47		45,47	59.007,68	
188	3458	0,18		0,18	59.007,86	
189	3459	0,40		0,40	59.008,26	
190	3460	23,55		23,55	59.031,81	
191	3495	191,94		191,94	59.223,75	
192	3503	5,37		5,37	59.229,12	
193	3504	0,06		0,06	59.229,18	
194	3505	7,31		7,31	59.236,49	
195	3506	1,86		1,86	59.238,35	
196	3507	0,14		0,14	59.238,49	
197	3508	0,11		0,11	59.238,60	
198	3509	3,07		3,07	59.241,67	
199	3510	5,37		5,37	59.247,04	
200	3511	0,05		0,05	59.247,09	
201	3512	0,06		0,06	59.247,15	
202	3513	14,76		14,76	59.261,91	
203	3514	0,70		0,70	59.262,61	
204	3515	0,20		0,20	59.262,81	
205	3516	6,63		6,63	59.269,44	
206	3517	0,08		0,08	59.269,52	
207	3568	3,07		3,07	59.272,59	
208	3569	0,05		0,05	59.272,64	
209	3570	7,38		7,38	59.280,02	
210	3571	0,35		0,35	59.280,37	
211	3572	0,10		0,10	59.280,47	
212	3573	0,86		0,86	59.281,33	
213	3574	7,23		7,23	59.288,56	
214	3575	1,86		1,86	59.290,42	
215	3576	3,27		3,27	59.293,69	
216	3577	0,14		0,14	59.293,83	

TIT.	CODICE	NUMERO	PRG	BILANCIO DI PREVISIONE	RESIDUI	COMPETENZA	CASSA
	0 0 3 0 5 0 0	0030500		PREVISIONI ORIGINARIE 2016 EURO	54.829,15	244.100,00	252.874,97
RIMBORSI E ALTRE ENTRATE CORRENTI				VARIAZIONI :			
				PREVISIONI DEFINITIVE 2016 EURO	54.829,15	294.100,00	348.929,15

CONTO DEL TESORIERE

N. PROGR.	REVERSALI N.	REVERSALI IMPORTO	IMPORTO DELLE RISCOSSIONI RESIDUI	IMPORTO DELLE RISCOSSIONI COMPETENZA	ANNOTAZIONI
217	3578	0,02		0,02	59.293,85	
218	3580	0,48		0,48	59.294,33	
219	3581	0,15		0,15	59.294,48	
220	3582	106,52		106,52	59.401,00	
221	3583	79,69		79,69	59.480,69	
222	3584	283,35		283,35	59.764,04	
223	3643	13.663,44		13.663,44	73.427,48	
224	3644	0,40		0,40	73.427,88	
225	3645	0,18		0,18	73.428,06	
226	3646	23,55		23,55	73.451,61	
227	3765	976,00		976,00	74.427,61	
228	3823	5,46		5,46	74.433,07	
229	3824	3,07		3,07	74.436,14	
230	3825	5,37		5,37	74.441,51	
231	3826	1,86		1,86	74.443,37	
232	3827	0,43		0,43	74.443,80	
233	3828	0,05		0,05	74.443,85	
234	3829	0,09		0,09	74.443,94	
235	3830	2,73		2,73	74.446,67	
236	3831	14,76		14,76	74.461,43	
237	3832	0,70		0,70	74.462,13	
238	3833	0,41		0,41	74.462,54	
239	3834	6,63		6,63	74.469,17	
240	3835	0,49		0,49	74.469,66	
241	3836	0,19		0,19	74.469,85	
242	3837	0,15		0,15	74.470,00	
243	3838	0,08		0,08	74.470,08	
244	3839	0,60		0,60	74.470,68	
245	3840	1,86		1,86	74.472,54	
246	3841	0,11		0,11	74.472,65	
247	3850	191,74		191,74	74.664,39	

SCHEDA DI SVOLGIMENTO DELLE ENTRATE DI COMPETENZA E CASSA

N.RIFERIMENTO AL C/CONSUNTIVO 9/ 11

TIT.	CODICE	NUMERO	PRG	BILANCIO DI PREVISIONE	RESIDUI	COMPETENZA	CASSA
	0 0 3 0 5 0 0	0030500		PREVISIONI ORIGINARIE 2016 EURO	54.829,15	244.100,00	252.874,97
RIMBORSI E ALTRE ENTRATE CORRENTI				VARIAZIONI :			
				PREVISIONI DEFINITIVE 2016 EURO	54.829,15	294.100,00	348.929,15

CONTO DEL TESORIERE

N. PROGR.	REVERSALI N.	REVERSALI IMPORTO	IMPORTO DELLE RISCOSSIONI RESIDUI	IMPORTO DELLE RISCOSSIONI COMPETENZA		ANNOTAZIONI
248	3862	1,03		1,03	74.665,42	
249	4183	0,18		0,18	74.665,60	
250	4184	0,40		0,40	74.666,00	
251	129	7.495,94	7.495,94		82.161,94	
252	130	937,48	937,48		83.099,42	
253	1262	11.874,65	11.874,65		94.974,07	
254	2049	15.000,00	15.000,00		109.974,07	
255	2195	8,00	8,00		109.982,07	
256	2196	8,00	8,00		109.990,07	
257	2261	508,05	508,05		110.498,12	
258	3101	8,00	8,00		110.506,12	
259	3102	5,00	5,00		110.511,12	
TOTALI			35.845,12	74.666,00	110.511,12	

SCHEDA DI SVOLGIMENTO DELLE ENTRATE DI COMPETENZA E CASSA

N.RIFERIMENTO AL C/CONSUNTIVO 10/ 1

TIT.	CODICE	NUMERO	PRG	BILANCIO DI PREVISIONE	RESIDUI	COMPETENZA	CASSA
	0 0 4 0 2 0 0	0040200		PREVISIONI ORIGINARIE 2016 EURO		770.000,00	851.000,00
CONTRIBUTI AGLI INVESTIMENTI				VARIAZIONI :			
				DEL.N. 62 DD.19052016 VARIAZIONE DA RIACCERTAMENTO ORDINARIO RESI		81.000,00	
				DEL.N. 70 DD. 6062016 1 VARIAZIONE AL BILANCIO- SI RATIF		339.750,00	339.750,00
				PREVISIONI DEFINITIVE 2016 EURO		1.154.350,00	1.154.350,00

CONTO DEL TESORIERE

N. PROGR.	REVERSALI N.	REVERSALI IMPORTO	IMPORTO DELLE RISCOSSIONI RESIDUI	IMPORTO DELLE RISCOSSIONI COMPETENZA	ANNOTAZIONI

SCHEDA DI SVOLGIMENTO DELLE ENTRATE DI COMPETENZA E CASSA

N.RIFERIMENTO AL C/CONSUNTIVO 10/ 2

TIT.	CODICE	NUMERO	PRG	BILANCIO DI PREVISIONE	RESIDUI	COMPETENZA	CASSA
	0 0 4 0 2 0 0	0040200		PREVISIONI ORIGINARIE 2016 EURO		770.000,00	851.000,00
CONTRIBUTI AGLI INVESTIMENTI				VARIAZIONI :			
				DEL.N. 105 DD.28072016 2			81.000,00
				VARIAZIONE DI CASSA AL BILANCIO			
				DEL.N. 119 DD. 5092016 3			81.000,00-
				VARIAZIONE DI CASSA AL BILANCIO			
				PREVISIONI DEFINITIVE 2016 EURO		1.154.350,00	1.154.350,00

CONTO DEL TESORIERE

N. PROGR.	REVERSALI N.	REVERSALI IMPORTO	IMPORTO DELLE RISCOSSIONI RESIDUI	IMPORTO DELLE RISCOSSIONI COMPETENZA	ANNOTAZIONI

SCHEDA DI SVOLGIMENTO DELLE ENTRATE DI COMPETENZA E CASSA

N.RIFERIMENTO AL C/CONSUNTIVO 10/ 3

TIT.	CODICE	NUMERO	PRG	BILANCIO DI PREVISIONE	RESIDUI	COMPETENZA	CASSA
	0 0 4 0 2 0 0	0040200		PREVISIONI ORIGINARIE 2016 EURO		770.000,00	851.000,00
CONTRIBUTI AGLI INVESTIMENTI							
				VARIAZIONI :			
				DEL.N. 52 DD.11112016 6		36.400,00	36.400,00
				VARIAZIONE AL BILANCIO			
				PREVISIONI DEFINITIVE 2016 EURO		1.154.350,00	1.154.350,00

CONTO DEL TESORIERE

N. PROGR.	REVERSALI N.	REVERSALI IMPORTO	IMPORTO DELLE RISCOSSIONI RESIDUI	IMPORTO DELLE RISCOSSIONI COMPETENZA	ANNOTAZIONI
1	4319	22.260,00		22.260,00	
2	4320	31.800,00		31.800,00	
3	4321	9.540,00		9.540,00	
TOTALI				63.600,00	

SCHEDA DI SVOLGIMENTO DELLE ENTRATE DI COMPETENZA E CASSA

N.RIFERIMENTO AL C/CONSUNTIVO 11/ 1

TIT.	CODICE	NUMERO	PRG	BILANCIO DI PREVISIONE	RESIDUI	COMPETENZA	CASSA
	0 0 4 0 3 0 0	0040300		PREVISIONI ORIGINARIE 2016 EURO	1.430.830,00	95.400,00	2.564.813,51
ALTRI TRASFERIMENTI IN CONTO CAPITALE				VARIAZIONI :			
				DEL.N. 62 DD.19052016 VARIAZIONE DA RIACCERTAMENTO ORDINARIO RESI		898.983,51	
				DEL.N. 70 DD. 6062016 1 VARIAZIONE AL BILANCIO- SI RATIF		155.000,00	155.000,00
				PREVISIONI DEFINITIVE 2016 EURO	1.430.830,00	1.234.283,51	2.665.113,51

CONTO DEL TESORIERE

N. PROGR.	REVERSALI N.	REVERSALI IMPORTO	IMPORTO DELLE RISCOSSIONI RESIDUI	IMPORTO DELLE RISCOSSIONI COMPETENZA	ANNOTAZIONI

SCHEDA DI SVOLGIMENTO DELLE ENTRATE DI COMPETENZA E CASSA

N.RIFERIMENTO AL C/CONSUNTIVO 11/ 2

TIT.	CODICE	NUMERO	PRG	BILANCIO DI PREVISIONE	RESIDUI	COMPETENZA	CASSA
	0 0 4 0 3 0 0	0040300		PREVISIONI ORIGINARIE 2016 EURO	1.430.830,00	95.400,00	2.564.813,51
ALTRI TRASFERIMENTI IN CONTO CAPITALE							
				VARIAZIONI :			
				DEL.N. 105 DD.28072016 2			872.043,94
				VARIAZIONE DI CASSA AL BILANCIO			
				DEL.N. 37 DD.29072016 VARIAZIONE		2.500,00	2.500,00
				ASSESTAMENTO DI BILANCIO			
				PREVISIONI DEFINITIVE 2016 EURO	1.430.830,00	1.234.283,51	2.665.113,51

CONTO DEL TESORIERE

N. PROGR.	REVERSALI N.	REVERSALI IMPORTO	IMPORTO DELLE RISCOSSIONI RESIDUI	IMPORTO DELLE RISCOSSIONI COMPETENZA	ANNOTAZIONI

SCHEDA DI SVOLGIMENTO DELLE ENTRATE DI COMPETENZA E CASSA

N.RIFERIMENTO AL C/CONSUNTIVO 11/ 3

TIT.	CODICE	NUMERO	PRG	BILANCIO DI PREVISIONE	RESIDUI	COMPETENZA	CASSA
	0 0 4 0 3 0 0	0040300		PREVISIONI ORIGINARIE 2016 EURO	1.430.830,00	95.400,00	2.564.813,51
ALTRI TRASFERIMENTI IN CONTO CAPITALE				VARIAZIONI :			
				DEL.N. 119 DD. 5092016 3			1.011.643,94-
				VARIAZIONE DI CASSA AL BILANCIO			
				DEL.N. 52 DD.11112016 6		82.400,00	82.400,00
				VARIAZIONE AL BILANCIO			
				PREVISIONI DEFINITIVE 2016 EURO	1.430.830,00	1.234.283,51	2.665.113,51

CONTO DEL TESORIERE

N. PROGR.	REVERSALI N.	REVERSALI IMPORTO	IMPORTO DELLE RISCOSSIONI RESIDUI	IMPORTO DELLE RISCOSSIONI COMPETENZA		ANNOTAZIONI
1	1853	95.400,00		95.400,00	95.400,00	
2	2456	1.643,60		1.643,60	97.043,60	
3	3392	2.293,20		2.293,20	99.336,80	
4	3596	80.400,00		80.400,00	179.736,80	
5	1301	115.829,08	115.829,08		295.565,88	
6	3008	36.000,00	36.000,00		331.565,88	
7	4381	45.148,41	45.148,41		376.714,29	
8	4382	13.500,00	13.500,00		390.214,29	
TOTALI			210.477,49	179.736,80	390.214,29	

SCHEDA DI SVOLGIMENTO DELLE ENTRATE DI COMPETENZA E CASSA

N.RIFERIMENTO AL C/CONSUNTIVO 12/ 1

TIT.	CODICE	NUMERO	PRG	BILANCIO DI PREVISIONE	RESIDUI	COMPETENZA	CASSA
	0 0 4 0 4 0 0	0040400		PREVISIONI ORIGINARIE 2016 EURO	637.460,00	435.212,50	1.072.672,50
ENTRATE DA ALIENAZIONE DI BENI MATERIALI E IMMATERIALI				VARIAZIONI :			
				DEL.N. 37 DD.29072016 VARIAZIONE ASSESTAMENTO DI BILANCIO		2.508,98	2.508,98
				PREVISIONI DEFINITIVE 2016 EURO	637.460,00	437.721,48	1.075.181,48

CONTO DEL TESORIERE

N. PROGR.	REVERSALI N.	REVERSALI IMPORTO	IMPORTO DELLE RISCOSSIONI RESIDUI	IMPORTO DELLE RISCOSSIONI COMPETENZA		ANNOTAZIONI
1	261	600,00		600,00	600,00	
2	1179	600,00		600,00	1.200,00	
3	1560	600,00		600,00	1.800,00	
4	2397	600,00		600,00	2.400,00	
5	2459	0,90		0,90	2.400,90	
6	3030	600,00		600,00	3.000,90	
7	3055	300,00		300,00	3.300,90	
8	29	30,00	30,00		3.330,90	
9	2194	30,00	30,00		3.360,90	
TOTALI			60,00	3.300,90	3.360,90	

SCHEDA DI SVOLGIMENTO DELLE ENTRATE DI COMPETENZA E CASSA

N.RIFERIMENTO AL C/CONSUNTIVO 13/ 1

TIT.	CODICE	NUMERO	PRG	BILANCIO DI PREVISIONE	RESIDUI	COMPETENZA	CASSA
	0 0 4 0 5 0 0	0040500		PREVISIONI ORIGINARIE 2016 EURO		80.000,00	80.000,00
ALTRE ENTRATE IN CONTO CAPITALE				VARIAZIONI :			
				PREVISIONI DEFINITIVE 2016 EURO		80.000,00	80.000,00

CONTO DEL TESORIERE

N. PROGR.	REVERSALI N.	REVERSALI IMPORTO	IMPORTO DELLE RISCOSSIONI RESIDUI	IMPORTO DELLE RISCOSSIONI COMPETENZA	IMPORTO DELLE RISCOSSIONI	ANNOTAZIONI
1	105	1.313,34		1.313,34	1.313,34	
2	148	943,68		943,68	2.257,02	
3	169	516,00		516,00	2.773,02	
4	286	1.845,94		1.845,94	4.618,96	
5	287	3.055,64		3.055,64	7.674,60	
6	288	277,18		277,18	7.951,78	
7	289	126,13		126,13	8.077,91	
8	417	324,88		324,88	8.402,79	
9	433	2.025,31		2.025,31	10.428,10	
10	434	880,32		880,32	11.308,42	
11	757	1.375,77		1.375,77	12.684,19	
12	760	1.199,14		1.199,14	13.883,33	
13	1074	385,90		385,90	14.269,23	
14	1098	4.368,00		4.368,00	18.637,23	
15	1104	516,00		516,00	19.153,23	
16	1154	1.891,09		1.891,09	21.044,32	
17	1158	1.237,10		1.237,10	22.281,42	
18	1160	253,85		253,85	22.535,27	
19	1267	522,08		522,08	23.057,35	
20	1349	798,96		798,96	23.856,31	
21	1350	516,60		516,60	24.372,91	
22	1351	154,98		154,98	24.527,89	
23	1355	437,64		437,64	24.965,53	
24	1356	33,00		33,00	24.998,53	
25	1358	23,18		23,18	25.021,71	
26	1369	243,68		243,68	25.265,39	
27	1377	73,99		73,99	25.339,38	
28	1379	23,10		23,10	25.362,48	
29	1380	22,19		22,19	25.384,67	
30	1381	1.453,71		1.453,71	26.838,38	

SCHEDA DI SVOLGIMENTO DELLE ENTRATE DI COMPETENZA E CASSA

N.RIFERIMENTO AL C/CONSUNTIVO 13/ 2

TIT.	CODICE	NUMERO	PRG	BILANCIO DI PREVISIONE	RESIDUI	COMPETENZA	CASSA
I	0 0 4 0 5 0 0	0040500		PREVISIONI ORIGINARIE 2016 EURO		80.000,00	80.000,00
ALTRE ENTRATE IN CONTO CAPITALE				VARIAZIONI :			
				PREVISIONI DEFINITIVE 2016 EURO		80.000,00	80.000,00

CONTO DEL TESORIERE

N. PROGR.	REVERSALI N.	REVERSALI IMPORTO	IMPORTO DELLE RISCOSSIONI RESIDUI	IMPORTO DELLE RISCOSSIONI COMPETENZA	ANNOTAZIONI
31	1382	809,03		809,03	27.647,41
32	1397	516,00		516,00	28.163,41
33	1400	516,00		516,00	28.679,41
34	1440	158,82		158,82	28.838,23
35	1441	105,40		105,40	28.943,63
36	1442	31,62		31,62	28.975,25
37	1459	363,73		363,73	29.338,98
38	1465	151,14		151,14	29.490,12
39	1493	2.631,49		2.631,49	32.121,61
40	1874	5.794,81		5.794,81	37.916,42
41	1875	3.144,88		3.144,88	41.061,30
42	1956	516,00		516,00	41.577,30
43	1966	508,41		508,41	42.085,71
44	1967	118,08		118,08	42.203,79
45	2389	488,53		488,53	42.692,32
46	2393	16,50		16,50	42.708,82
47	2400	432,64		432,64	43.141,46
48	2401	235,50		235,50	43.376,96
49	2416	1.017,02		1.017,02	44.393,98
50	2417	489,02		489,02	44.883,00
51	2425	521,56		521,56	45.404,56
52	3051	7,32		7,32	45.411,88
53	3313	348,84		348,84	45.760,72
54	3387	585,00		585,00	46.345,72
55	3388	146,57		146,57	46.492,29
56	3393	822,26		822,26	47.314,55
57	3395	200,44		200,44	47.514,99
58	3396	60,13		60,13	47.575,12
59	3430	151,95		151,95	47.727,07
60	3431	150,50		150,50	47.877,57
61	3432	45,15		45,15	47.922,72

SCHEDA DI SVOLGIMENTO DELLE ENTRATE DI COMPETENZA E CASSA

N.RIFERIMENTO AL C/CONSUNTIVO 13/ 3

TIT.	CODICE	NUMERO	PRG	BILANCIO DI PREVISIONE	RESIDUI	COMPETENZA	CASSA
	0 0 4 0 5 0 0	0040500		PREVISIONI ORIGINARIE 2016 EURO		80.000,00	80.000,00
ALTRE ENTRATE IN CONTO CAPITALE				VARIAZIONI :			
				PREVISIONI DEFINITIVE 2016 EURO		80.000,00	80.000,00

CONTO DEL TESORIERE

N. PROGR.	REVERSALI N.	REVERSALI IMPORTO	IMPORTO DELLE RISCOSSIONI RESIDUI	IMPORTO DELLE RISCOSSIONI COMPETENZA	ANNOTAZIONI
62	3455	1.572,43		1.572,43	
63	3456	2.897,41		2.897,41	
64	3500	516,00		516,00	
65	3536	516,00		516,00	
66	3541	7,94		7,94	
67	3544	2,38		2,38	
68	3548	480,63		480,63	
69	3809	210,99		210,99	
TOTALI				54.126,50	

	COMPETENZA	CASSA
	49.495,15	
	52.392,56	
	52.908,56	
	53.424,56	
	53.432,50	
	53.434,88	
	53.915,51	
	54.126,50	
	54.126,50	

SCHEDA DI SVOLGIMENTO DELLE ENTRATE DI COMPETENZA E CASSA

N.RIFERIMENTO AL C/CONSUNTIVO 14/ 1

TIT.	CODICE	NUMERO	PRG	BILANCIO DI PREVISIONE	RESIDUI	COMPETENZA	CASSA
	0 0 5 0 2 0 0	0050200		PREVISIONI ORIGINARIE 2016 EURO	163.466,48		163.466,48
RISCOSSIONE CREDITI DI BREVE TERMINE				VARIAZIONI :			
				PREVISIONI DEFINITIVE 2016 EURO	163.466,48		163.466,48

CONTO DEL TESORIERE

N. PROGR.	REVERSALI N.	REVERSALI IMPORTO	IMPORTO DELLE RISCOSSIONI RESIDUI	IMPORTO DELLE RISCOSSIONI COMPETENZA	ANNOTAZIONI
1	858	96,51	96,51	96,51	
2	865	0,01	0,01	96,52	
3	893	96,50	96,50	193,02	
4	911	0,36	0,36	193,38	
5	1055	96,44	96,44	289,82	
6	1062	0,29	0,29	290,11	
TOTALI			290,11	290,11	

SCHEDA DI SVOLGIMENTO DELLE ENTRATE DI COMPETENZA E CASSA

N.RIFERIMENTO AL C/CONSUNTIVO 15/ 1

TIT.	CODICE	NUMERO	PRG	BILANCIO DI PREVISIONE	RESIDUI	COMPETENZA	CASSA
	0 0 6 0 3 0 0	0060300		PREVISIONI ORIGINARIE 2016 EURO	18.528,36		18.528,36
ACCENSIONE MUTUI E ALTRI FINANZIAMENTI A MEDIO LUNGO TERMINE				VARIAZIONI :			
				PREVISIONI DEFINITIVE 2016 EURO	18.528,36		18.528,36

CONTO DEL TESORIERE

N. PROGR.	REVERSALI N.	REVERSALI IMPORTO	IMPORTO DELLE RISCOSSIONI RESIDUI	IMPORTO DELLE RISCOSSIONI COMPETENZA	ANNOTAZIONI
TOTALI					

SCHEDA DI SVOLGIMENTO DELLE ENTRATE DI COMPETENZA E CASSA

N.RIFERIMENTO AL C/CONSUNTIVO 16/ 1

TIT.	CODICE	NUMERO	PRG	BILANCIO DI PREVISIONE	RESIDUI	COMPETENZA	CASSA
I	0 0 7 0 1 0 0	0070100		PREVISIONI ORIGINARIE 2016 EURO		1.148.908,74	1.148.908,74
ANTICIPAZIONI DA ISTITUTO TESORIERE/CASSIERE				VARIAZIONI :			
				PREVISIONI DEFINITIVE 2016 EURO		1.148.908,74	1.148.908,74

CONTO DEL TESORIERE

N. PROGR.	REVERSALI N.	REVERSALI IMPORTO	IMPORTO DELLE RISCOSSIONI RESIDUI	IMPORTO DELLE RISCOSSIONI COMPETENZA	ANNOTAZIONI
TOTALI					

SCHEDA DI SVOLGIMENTO DELLE ENTRATE DI COMPETENZA E CASSA

N.RIFERIMENTO AL C/CONSUNTIVO 17/ 1

TIT.	CODICE	NUMERO	PRG	BILANCIO DI PREVISIONE	RESIDUI	COMPETENZA	CASSA
I	0 0 9 0 1 0 0	0090100		PREVISIONI ORIGINARIE 2016 EURO	46,88	930.164,57	930.164,57
ENTRATE PER PARTITE DI GIRO				VARIAZIONI :			
				DEL.N. 105 DD.28072016 2			46,88
				VARIAZIONE DI CASSA AL BILANCIO			
				PREVISIONI DEFINITIVE 2016 EURO	46,88	930.164,57	930.211,45

CONTO DEL TESORIERE

N. PROGR.	REVERSALI N.	REVERSALI IMPORTO	IMPORTO DELLE RISCOSSIONI RESIDUI	IMPORTO DELLE RISCOSSIONI COMPETENZA	IMPORTO DELLE RISCOSSIONI	ANNOTAZIONI
1	1	34,26		34,26	34,26	
2	2	15,76		15,76	50,02	
3	3	137,63		137,63	187,65	
4	4	108,00		108,00	295,65	
5	5	65,73		65,73	361,38	
6	6	132,00		132,00	493,38	
7	7	133,59		133,59	626,97	
8	8	22,00		22,00	648,97	
9	9	169,84		169,84	818,81	
10	10	169,84		169,84	988,65	
11	11	169,84		169,84	1.158,49	
12	12	169,84		169,84	1.328,33	
13	13	256,21		256,21	1.584,54	
14	14	584,10		584,10	2.168,64	
15	15	67,45		67,45	2.236,09	
16	16	3.190,00		3.190,00	5.426,09	
17	17	218,27		218,27	5.644,36	
18	18	18,03		18,03	5.662,39	
19	19	18,03		18,03	5.680,42	
20	20	4,15		4,15	5.684,57	
21	21	89,62		89,62	5.774,19	
22	22	66,00		66,00	5.840,19	
23	23	60,50		60,50	5.900,69	
24	24	76,41		76,41	5.977,10	
25	25	598,39		598,39	6.575,49	
26	26	3,92		3,92	6.579,41	
27	27	813,12		813,12	7.392,53	
28	28	151,74		151,74	7.544,27	
29	33	719,40		719,40	8.263,67	
30	34	1.782,40		1.782,40	10.046,07	

SCHEDA DI SVOLGIMENTO DELLE ENTRATE DI COMPETENZA E CASSA

N.RIFERIMENTO AL C/CONSUNTIVO 17/ 2

TIT.	CODICE	NUMERO	PRG	BILANCIO DI PREVISIONE	RESIDUI	COMPETENZA	CASSA
I	0 0 9 0 1 0 0	0090100		PREVISIONI ORIGINARIE 2016 EURO	46,88	930.164,57	930.164,57
ENTRATE PER PARTITE DI GIRO				VARIAZIONI :			
				PREVISIONI DEFINITIVE 2016 EURO	46,88	930.164,57	930.211,45

CONTO DEL TESORIERE

N. PROGR.	REVERSALI N.	REVERSALI IMPORTO	IMPORTO DELLE RISCOSSIONI RESIDUI	IMPORTO DELLE RISCOSSIONI COMPETENZA		ANNOTAZIONI
31	35	566,58		566,58	10.612,65	
32	36	4,29		4,29	10.616,94	
33	37	5,12		5,12	10.622,06	
34	38	6,60		6,60	10.628,66	
35	39	9,57		9,57	10.638,23	
36	40	12,92		12,92	10.651,15	
37	41	14,96		14,96	10.666,11	
38	42	36,89		36,89	10.703,00	
39	43	6,51		6,51	10.709,51	
40	44	13,82		13,82	10.723,33	
41	45	69,14		69,14	10.792,47	
42	46	0,98		0,98	10.793,45	
43	47	12,84		12,84	10.806,29	
44	48	518,31		518,31	11.324,60	
45	49	25,21		25,21	11.349,81	
46	50	3.979,45		3.979,45	15.329,26	
47	51	337,06		337,06	15.666,32	
48	52	157,37		157,37	15.823,69	
49	53	77,03		77,03	15.900,72	
50	54	7.029,41		7.029,41	22.930,13	
51	55	590,29		590,29	23.520,42	
52	56	75,77		75,77	23.596,19	
53	57	511,86		511,86	24.108,05	
54	58	376,45		376,45	24.484,50	
55	59	38,04		38,04	24.522,54	
56	60	109,14		109,14	24.631,68	
57	61	82,00		82,00	24.713,68	
58	62	221,24		221,24	24.934,92	
59	63	8,75		8,75	24.943,67	
60	64	83,51		83,51	25.027,18	
61	65	290,28		290,28	25.317,46	

SCHEDA DI SVOLGIMENTO DELLE ENTRATE DI COMPETENZA E CASSA

N.RIFERIMENTO AL C/CONSUNTIVO 17/ 3

TIT.	CODICE	NUMERO	PRG	BILANCIO DI PREVISIONE	RESIDUI	COMPETENZA	CASSA
I	0 0 9 0 1 0 0	0090100		PREVISIONI ORIGINARIE 2016 EURO	46,88	930.164,57	930.164,57
ENTRATE PER PARTITE DI GIRO				VARIAZIONI :			
				PREVISIONI DEFINITIVE 2016 EURO	46,88	930.164,57	930.211,45

CONTO DEL TESORIERE

N. PROGR.	REVERSALI N.	REVERSALI IMPORTO	IMPORTO DELLE RISCOSSIONI RESIDUI	IMPORTO DELLE RISCOSSIONI COMPETENZA		ANNOTAZIONI
62	66	384,17		384,17	25.701,63	
63	67	6,33		6,33	25.707,96	
64	69	57,68		57,68	25.765,64	
65	111	68,00		68,00	25.833,64	
66	112	186,36		186,36	26.020,00	
67	113	866,80		866,80	26.886,80	
68	114	392,05		392,05	27.278,85	
69	115	15,51		15,51	27.294,36	
70	116	1.036,28		1.036,28	28.330,64	
71	117	3.190,00		3.190,00	31.520,64	
72	118	309,78		309,78	31.830,42	
73	120	85,80		85,80	31.916,22	
74	121	55,00		55,00	31.971,22	
75	122	500,00		500,00	32.471,22	
76	123	500,00		500,00	32.971,22	
77	124	500,00		500,00	33.471,22	
78	125	1.812,96		1.812,96	35.284,18	
79	126	321,95		321,95	35.606,13	
80	127	974,19		974,19	36.580,32	
81	134	82,25		82,25	36.662,57	
82	135	34,02		34,02	36.696,59	
83	136	76,45		76,45	36.773,04	
84	155	600,00		600,00	37.373,04	
85	156	485,20		485,20	37.858,24	
86	157	1.370,60		1.370,60	39.228,84	
87	158	420,16		420,16	39.649,00	
88	159	14,34		14,34	39.663,34	
89	160	46,54		46,54	39.709,88	
90	161	8,46		8,46	39.718,34	
91	162	2,07		2,07	39.720,41	
92	163	256,21		256,21	39.976,62	

SCHEDA DI SVOLGIMENTO DELLE ENTRATE DI COMPETENZA E CASSA

N.RIFERIMENTO AL C/CONSUNTIVO 17/ 4

TIT.	CODICE	NUMERO	PRG	BILANCIO DI PREVISIONE	RESIDUI	COMPETENZA	CASSA
I	0 0 9 0 1 0 0	0090100		PREVISIONI ORIGINARIE 2016 EURO	46,88	930.164,57	930.164,57
ENTRATE PER PARTITE DI GIRO				VARIAZIONI :			
				PREVISIONI DEFINITIVE 2016 EURO	46,88	930.164,57	930.211,45

CONTO DEL TESORIERE

N. PROGR.	REVERSALI N.	REVERSALI IMPORTO	IMPORTO DELLE RISCOSSIONI RESIDUI	IMPORTO DELLE RISCOSSIONI COMPETENZA		ANNOTAZIONI
93	173	213,30		213,30	40.189,92	
94	174	11,40		11,40	40.201,32	
95	175	518,31		518,31	40.719,63	
96	176	25,21		25,21	40.744,84	
97	177	3.963,33		3.963,33	44.708,17	
98	178	337,06		337,06	45.045,23	
99	179	157,37		157,37	45.202,60	
100	180	77,03		77,03	45.279,63	
101	181	7.194,36		7.194,36	52.473,99	
102	182	590,29		590,29	53.064,28	
103	183	75,77		75,77	53.140,05	
104	184	49,26		49,26	53.189,31	
105	185	46,73		46,73	53.236,04	
106	186	13,15		13,15	53.249,19	
107	187	376,45		376,45	53.625,64	
108	188	38,04		38,04	53.663,68	
109	189	511,86		511,86	54.175,54	
110	190	82,00		82,00	54.257,54	
111	191	221,24		221,24	54.478,78	
112	192	8,75		8,75	54.487,53	
113	193	92,82		92,82	54.580,35	
114	197	886,95		886,95	55.467,30	
115	198	770,00		770,00	56.237,30	
116	199	1.305,74		1.305,74	57.543,04	
117	200	307,98		307,98	57.851,02	
118	201	220,02		220,02	58.071,04	
119	202	20,96		20,96	58.092,00	
120	203	48,00		48,00	58.140,00	
121	204	224,53		224,53	58.364,53	
122	205	348,48		348,48	58.713,01	
123	207	20,40		20,40	58.733,41	

SCHEDA DI SVOLGIMENTO DELLE ENTRATE DI COMPETENZA E CASSA

N.RIFERIMENTO AL C/CONSUNTIVO 17/ 5

TIT.	CODICE	NUMERO	PRG	BILANCIO DI PREVISIONE	RESIDUI	COMPETENZA	CASSA
I	0 0 9 0 1 0 0	0090100		PREVISIONI ORIGINARIE 2016 EURO	46,88	930.164,57	930.164,57
ENTRATE PER PARTITE DI GIRO				VARIAZIONI :			
				PREVISIONI DEFINITIVE 2016 EURO	46,88	930.164,57	930.211,45

CONTO DEL TESORIERE

N. PROGR.	REVERSALI N.	REVERSALI IMPORTO	IMPORTO DELLE RISCOSSIONI RESIDUI	IMPORTO DELLE RISCOSSIONI COMPETENZA		ANNOTAZIONI
124	208	26,51		26,51	58.759,92	
125	209	13,12		13,12	58.773,04	
126	210	459,00		459,00	59.232,04	
127	211	600,00		600,00	59.832,04	
128	212	500,00		500,00	60.332,04	
129	213	131,12		131,12	60.463,16	
130	214	3.190,00		3.190,00	63.653,16	
131	215	114,85		114,85	63.768,01	
132	216	83,60		83,60	63.851,61	
133	217	297,00		297,00	64.148,61	
134	218	153,25		153,25	64.301,86	
135	231	37,34		37,34	64.339,20	
136	232	1.753,14		1.753,14	66.092,34	
137	233	1.175,87		1.175,87	67.268,21	
138	234	167,98		167,98	67.436,19	
139	235	339,44		339,44	67.775,63	
140	236	57,45		57,45	67.833,08	
141	237	58,74		58,74	67.891,82	
142	238	173,70		173,70	68.065,52	
143	239	43,64		43,64	68.109,16	
144	240	13,20		13,20	68.122,36	
145	241	28,60		28,60	68.150,96	
146	242	180,36		180,36	68.331,32	
147	243	179,34		179,34	68.510,66	
148	244	88,00		88,00	68.598,66	
149	245	309,71		309,71	68.908,37	
150	246	630,82		630,82	69.539,19	
151	247	368,10		368,10	69.907,29	
152	248	498,36		498,36	70.405,65	
153	249	394,90		394,90	70.800,55	
154	277	170,38		170,38	70.970,93	

SCHEDA DI SVOLGIMENTO DELLE ENTRATE DI COMPETENZA E CASSA

N.RIFERIMENTO AL C/CONSUNTIVO 17/ 6

TIT.	CODICE	NUMERO	PRG	BILANCIO DI PREVISIONE	RESIDUI	COMPETENZA	CASSA
I	0 0 9 0 1 0 0	0090100		PREVISIONI ORIGINARIE 2016 EURO	46,88	930.164,57	930.164,57
ENTRATE PER PARTITE DI GIRO				VARIAZIONI :			
				PREVISIONI DEFINITIVE 2016 EURO	46,88	930.164,57	930.211,45

CONTO DEL TESORIERE

N. PROGR.	REVERSALI N.	REVERSALI IMPORTO	IMPORTO DELLE RISCOSSIONI RESIDUI	IMPORTO DELLE RISCOSSIONI COMPETENZA		ANNOTAZIONI
155	278	70,43		70,43	71.041,36	
156	279	76,54		76,54	71.117,90	
157	345	39,29		39,29	71.157,19	
158	346	189,34		189,34	71.346,53	
159	347	48,78		48,78	71.395,31	
160	348	7,21		7,21	71.402,52	
161	349	6,28		6,28	71.408,80	
162	350	9,39		9,39	71.418,19	
163	351	6,64		6,64	71.424,83	
164	352	6,03		6,03	71.430,86	
165	353	7,17		7,17	71.438,03	
166	354	68,78		68,78	71.506,81	
167	355	6,49		6,49	71.513,30	
168	356	6,44		6,44	71.519,74	
169	357	55,95		55,95	71.575,69	
170	358	77,80		77,80	71.653,49	
171	359	58,60		58,60	71.712,09	
172	360	82,27		82,27	71.794,36	
173	361	7,08		7,08	71.801,44	
174	362	6,03		6,03	71.807,47	
175	363	6,34		6,34	71.813,81	
176	364	6,03		6,03	71.819,84	
177	365	8,64		8,64	71.828,48	
178	366	9,70		9,70	71.838,18	
179	367	24,88		24,88	71.863,06	
180	368	6,80		6,80	71.869,86	
181	369	24,36		24,36	71.894,22	
182	370	8,08		8,08	71.902,30	
183	371	9,97		9,97	71.912,27	
184	372	52,90		52,90	71.965,17	
185	373	10,55		10,55	71.975,72	

SCHEDA DI SVOLGIMENTO DELLE ENTRATE DI COMPETENZA E CASSA

N.RIFERIMENTO AL C/CONSUNTIVO 17/ 7

TIT.	CODICE	NUMERO	PRG	BILANCIO DI PREVISIONE	RESIDUI	COMPETENZA	CASSA
I	0 0 9 0 1 0 0	0090100		PREVISIONI ORIGINARIE 2016 EURO	46,88	930.164,57	930.164,57
ENTRATE PER PARTITE DI GIRO				VARIAZIONI :			
				PREVISIONI DEFINITIVE 2016 EURO	46,88	930.164,57	930.211,45

CONTO DEL TESORIERE

N. PROGR.	REVERSALI N.	REVERSALI IMPORTO	IMPORTO DELLE RISCOSSIONI RESIDUI	IMPORTO DELLE RISCOSSIONI COMPETENZA		ANNOTAZIONI
186	374	39,27		39,27	72.014,99	
187	375	6,89		6,89	72.021,88	
188	376	6,90		6,90	72.028,78	
189	377	879,10		879,10	72.907,88	
190	378	256,21		256,21	73.164,09	
191	379	265,54		265,54	73.429,63	
192	382	39,50		39,50	73.469,13	
193	383	10,00		10,00	73.479,13	
194	384	20,00		20,00	73.499,13	
195	385	194,50		194,50	73.693,63	
196	386	1.629,00		1.629,00	75.322,63	
197	387	139,67		139,67	75.462,30	
198	388	9,09		9,09	75.471,39	
199	390	3.190,00		3.190,00	78.661,39	
200	391	850,25		850,25	79.511,64	
201	392	36,13		36,13	79.547,77	
202	393	1.397,15		1.397,15	80.944,92	
203	394	390,64		390,64	81.335,56	
204	395	2.151,63		2.151,63	83.487,19	
205	396	150,90		150,90	83.638,09	
206	397	766,99		766,99	84.405,08	
207	403	299,32		299,32	84.704,40	
208	490	518,31		518,31	85.222,71	
209	491	25,21		25,21	85.247,92	
210	492	3.974,51		3.974,51	89.222,43	
211	493	337,06		337,06	89.559,49	
212	494	157,37		157,37	89.716,86	
213	495	77,03		77,03	89.793,89	
214	496	7.018,01		7.018,01	96.811,90	
215	497	590,29		590,29	97.402,19	
216	498	111,10		111,10	97.513,29	

SCHEDA DI SVOLGIMENTO DELLE ENTRATE DI COMPETENZA E CASSA

N.RIFERIMENTO AL C/CONSUNTIVO 17/ 8

TIT.	CODICE	NUMERO	PRG	BILANCIO DI PREVISIONE	RESIDUI	COMPETENZA	CASSA
I	0 0 9 0 1 0 0	0090100		PREVISIONI ORIGINARIE 2016 EURO	46,88	930.164,57	930.164,57
ENTRATE PER PARTITE DI GIRO				VARIAZIONI :			
				PREVISIONI DEFINITIVE 2016 EURO	46,88	930.164,57	930.211,45

CONTO DEL TESORIERE

N. PROGR.	REVERSALI N.	REVERSALI IMPORTO	IMPORTO DELLE RISCOSSIONI RESIDUI	IMPORTO DELLE RISCOSSIONI COMPETENZA		ANNOTAZIONI
217	499	82,00		82,00	97.595,29	
218	500	49,26		49,26	97.644,55	
219	501	46,73		46,73	97.691,28	
220	502	376,45		376,45	98.067,73	
221	503	38,04		38,04	98.105,77	
222	504	511,86		511,86	98.617,63	
223	505	13,15		13,15	98.630,78	
224	506	224,80		224,80	98.855,58	
225	507	8,89		8,89	98.864,47	
226	508	218,62		218,62	99.083,09	
227	509	1,61		1,61	99.084,70	
228	647	52,80		52,80	99.137,50	
229	648	173,26		173,26	99.310,76	
230	649	344,08		344,08	99.654,84	
231	650	25,15		25,15	99.679,99	
232	651	12,56		12,56	99.692,55	
233	652	25,15		25,15	99.717,70	
234	653	12,56		12,56	99.730,26	
235	654	109,29		109,29	99.839,55	
236	668	10,22		10,22	99.849,77	
237	744	15,60		15,60	99.865,37	
238	745	167,64		167,64	100.033,01	
239	746	335,28		335,28	100.368,29	
240	747	167,64		167,64	100.535,93	
241	748	167,64		167,64	100.703,57	
242	749	1.599,57		1.599,57	102.303,14	
243	750	823,02		823,02	103.126,16	
244	765	13,90		13,90	103.140,06	
245	766	6,54		6,54	103.146,60	
246	767	4,29		4,29	103.150,89	
247	768	6,51		6,51	103.157,40	

SCHEDA DI SVOLGIMENTO DELLE ENTRATE DI COMPETENZA E CASSA

N.RIFERIMENTO AL C/CONSUNTIVO 17/ 9

TIT.	CODICE	NUMERO	PRG	BILANCIO DI PREVISIONE	RESIDUI	COMPETENZA	CASSA
I	0 0 9 0 1 0 0	0090100		PREVISIONI ORIGINARIE 2016 EURO	46,88	930.164,57	930.164,57
ENTRATE PER PARTITE DI GIRO				VARIAZIONI :			
				PREVISIONI DEFINITIVE 2016 EURO	46,88	930.164,57	930.211,45

CONTO DEL TESORIERE

N. PROGR.	REVERSALI N.	REVERSALI IMPORTO	IMPORTO DELLE RISCOSSIONI RESIDUI	IMPORTO DELLE RISCOSSIONI COMPETENZA	ANNOTAZIONI
248	769	6,51	6,51	103.163,91	
249	770	15,06	15,06	103.178,97	
250	771	14,64	14,64	103.193,61	
251	772	4,85	4,85	103.198,46	
252	773	36,05	36,05	103.234,51	
253	774	25,35	25,35	103.259,86	
254	775	6,73	6,73	103.266,59	
255	810	626,12	626,12	103.892,71	
256	872	90,44	90,44	103.983,15	
257	1028	704,00	704,00	104.687,15	
258	1029	73,03	73,03	104.760,18	
259	1030	88,00	88,00	104.848,18	
260	1031	108,46	108,46	104.956,64	
261	1032	195,25	195,25	105.151,89	
262	1033	12,65	12,65	105.164,54	
263	1034	132,44	132,44	105.296,98	
264	1035	368,23	368,23	105.665,21	
265	1036	678,88	678,88	106.344,09	
266	1037	35,29	35,29	106.379,38	
267	1038	255,36	255,36	106.634,74	
268	1039	89,98	89,98	106.724,72	
269	1040	41,80	41,80	106.766,52	
270	1041	186,41	186,41	106.952,93	
271	1042	124,96	124,96	107.077,89	
272	1043	52,50	52,50	107.130,39	
273	1044	6.357,70	6.357,70	113.488,09	
274	1045	3.190,00	3.190,00	116.678,09	
275	1046	630,00	630,00	117.308,09	
276	1166	1.895,63	1.895,63	119.203,72	
277	1167	256,21	256,21	119.459,93	
278	1168	82,95	82,95	119.542,88	

SCHEDA DI SVOLGIMENTO DELLE ENTRATE DI COMPETENZA E CASSA

N.RIFERIMENTO AL C/CONSUNTIVO 17/ 10

TIT.	CODICE	NUMERO	PRG	BILANCIO DI PREVISIONE	RESIDUI	COMPETENZA	CASSA
I	0 0 9 0 1 0 0	0090100		PREVISIONI ORIGINARIE 2016 EURO	46,88	930.164,57	930.164,57
ENTRATE PER PARTITE DI GIRO				VARIAZIONI :			
				PREVISIONI DEFINITIVE 2016 EURO	46,88	930.164,57	930.211,45

CONTO DEL TESORIERE

N. PROGR.	REVERSALI N.	REVERSALI IMPORTO	IMPORTO DELLE RISCOSSIONI RESIDUI	IMPORTO DELLE RISCOSSIONI COMPETENZA		ANNOTAZIONI
279	1169	10,22		10,22	119.553,10	
280	1186	2.816,00		2.816,00	122.369,10	
281	1187	500,00		500,00	122.869,10	
282	1188	31,63		31,63	122.900,73	
283	1189	33,72		33,72	122.934,45	
284	1191	215,07		215,07	123.149,52	
285	1192	135,08		135,08	123.284,60	
286	1224	4.938,45		4.938,45	128.223,05	
287	1225	550,00		550,00	128.773,05	
288	1226	41,90		41,90	128.814,95	
289	1227	450,00		450,00	129.264,95	
290	1228	450,00		450,00	129.714,95	
291	1229	518,31		518,31	130.233,26	
292	1230	25,21		25,21	130.258,47	
293	1231	3.972,67		3.972,67	134.231,14	
294	1232	337,06		337,06	134.568,20	
295	1233	157,37		157,37	134.725,57	
296	1234	77,03		77,03	134.802,60	
297	1235	7.086,81		7.086,81	141.889,41	
298	1236	590,29		590,29	142.479,70	
299	1237	111,10		111,10	142.590,80	
300	1238	82,00		82,00	142.672,80	
301	1239	49,26		49,26	142.722,06	
302	1240	46,73		46,73	142.768,79	
303	1241	376,45		376,45	143.145,24	
304	1242	38,04		38,04	143.183,28	
305	1243	511,86		511,86	143.695,14	
306	1244	13,15		13,15	143.708,29	
307	1245	217,82		217,82	143.926,11	
308	1246	8,75		8,75	143.934,86	
309	1247	127,88		127,88	144.062,74	

SCHEDA DI SVOLGIMENTO DELLE ENTRATE DI COMPETENZA E CASSA

N.RIFERIMENTO AL C/CONSUNTIVO 17/ 11

TIT.	CODICE	NUMERO	PRG	BILANCIO DI PREVISIONE	RESIDUI	COMPETENZA	CASSA
I	0 0 9 0 1 0 0	0090100		PREVISIONI ORIGINARIE 2016 EURO	46,88	930.164,57	930.164,57
ENTRATE PER PARTITE DI GIRO				VARIAZIONI :			
				PREVISIONI DEFINITIVE 2016 EURO	46,88	930.164,57	930.211,45

CONTO DEL TESORIERE

N. PROGR.	REVERSALI N.	REVERSALI IMPORTO	IMPORTO DELLE RISCOSSIONI RESIDUI	IMPORTO DELLE RISCOSSIONI COMPETENZA	ANNOTAZIONI
310	1248	1,61		1,61	144.064,35	
311	1251	297,00		297,00	144.361,35	
312	1252	44,00		44,00	144.405,35	
313	1253	813,12		813,12	145.218,47	
314	1254	598,39		598,39	145.816,86	
315	1255	374,00		374,00	146.190,86	
316	1256	45,43		45,43	146.236,29	
317	1257	150,47		150,47	146.386,76	
318	1271	1.210,00		1.210,00	147.596,76	
319	1272	158,43		158,43	147.755,19	
320	1273	211,41		211,41	147.966,60	
321	1274	128,33		128,33	148.094,93	
322	1277	89,62		89,62	148.184,55	
323	1278	159,97		159,97	148.344,52	
324	1279	144,00		144,00	148.488,52	
325	1280	10,22		10,22	148.498,74	
326	1319	552,20		552,20	149.050,94	
327	1320	71,28		71,28	149.122,22	
328	1321	260,70		260,70	149.382,92	
329	1322	256,21		256,21	149.639,13	
330	1323	17,81		17,81	149.656,94	
331	1324	14,97		14,97	149.671,91	
332	1325	4,29		4,29	149.676,20	
333	1326	6,53		6,53	149.682,73	
334	1327	9,01		9,01	149.691,74	
335	1328	27,06		27,06	149.718,80	
336	1329	16,44		16,44	149.735,24	
337	1330	7,13		7,13	149.742,37	
338	1331	6,51		6,51	149.748,88	
339	1332	26,26		26,26	149.775,14	
340	1333	14,54		14,54	149.789,68	

SCHEDA DI SVOLGIMENTO DELLE ENTRATE DI COMPETENZA E CASSA

N.RIFERIMENTO AL C/CONSUNTIVO 17/ 12

TIT.	CODICE	NUMERO	PRG	BILANCIO DI PREVISIONE	RESIDUI	COMPETENZA	CASSA
I	0 0 9 0 1 0 0	0090100		PREVISIONI ORIGINARIE 2016 EURO	46,88	930.164,57	930.164,57
ENTRATE PER PARTITE DI GIRO				VARIAZIONI :			
				PREVISIONI DEFINITIVE 2016 EURO	46,88	930.164,57	930.211,45

CONTO DEL TESORIERE

N. PROGR.	REVERSALI N.	REVERSALI IMPORTO	IMPORTO DELLE RISCOSSIONI RESIDUI	IMPORTO DELLE RISCOSSIONI COMPETENZA	ANNOTAZIONI
341	1334	5,43	5,43	149.795,11	
342	1335	6,51	6,51	149.801,62	
343	1336	1.304,89	1.304,89	151.106,51	
344	1337	768,80	768,80	151.875,31	
345	1341	131,56	131,56	152.006,87	
346	1383	63,93	63,93	152.070,80	
347	1404	518,31	518,31	152.589,11	
348	1405	25,21	25,21	152.614,32	
349	1406	3.979,45	3.979,45	156.593,77	
350	1407	337,06	337,06	156.930,83	
351	1408	157,37	157,37	157.088,20	
352	1409	77,03	77,03	157.165,23	
353	1410	7.030,70	7.030,70	164.195,93	
354	1411	590,29	590,29	164.786,22	
355	1412	111,10	111,10	164.897,32	
356	1413	82,00	82,00	164.979,32	
357	1414	49,26	49,26	165.028,58	
358	1415	46,73	46,73	165.075,31	
359	1416	13,15	13,15	165.088,46	
360	1417	376,45	376,45	165.464,91	
361	1418	38,04	38,04	165.502,95	
362	1419	511,86	511,86	166.014,81	
363	1420	221,24	221,24	166.236,05	
364	1421	8,75	8,75	166.244,80	
365	1422	122,03	122,03	166.366,83	
366	1423	1,61	1,61	166.368,44	
367	1424	165,23	165,23	166.533,67	
368	1425	56,30	56,30	166.589,97	
369	1427	87,69	87,69	166.677,66	
370	1428	12,57	12,57	166.690,23	
371	1429	12,60	12,60	166.702,83	

SCHEDA DI SVOLGIMENTO DELLE ENTRATE DI COMPETENZA E CASSA

N.RIFERIMENTO AL C/CONSUNTIVO 17/ 13

TIT.	CODICE	NUMERO	PRG	BILANCIO DI PREVISIONE	RESIDUI	COMPETENZA	CASSA
I	0 0 9 0 1 0 0	0090100		PREVISIONI ORIGINARIE 2016 EURO	46,88	930.164,57	930.164,57
ENTRATE PER PARTITE DI GIRO				VARIAZIONI :			
				PREVISIONI DEFINITIVE 2016 EURO	46,88	930.164,57	930.211,45

CONTO DEL TESORIERE

N. PROGR.	REVERSALI N.	REVERSALI IMPORTO	IMPORTO DELLE RISCOSSIONI RESIDUI	IMPORTO DELLE RISCOSSIONI COMPETENZA	ANNOTAZIONI
372	1447	147,63		147,63	166.850,46	
373	1448	64,90		64,90	166.915,36	
374	1449	189,05		189,05	167.104,41	
375	1450	207,61		207,61	167.312,02	
376	1451	594,00		594,00	167.906,02	
377	1452	279,38		279,38	168.185,40	
378	1453	1.462,41		1.462,41	169.647,81	
379	1454	1.625,20		1.625,20	171.273,01	
380	1506	30,82		30,82	171.303,83	
381	1507	16,93		16,93	171.320,76	
382	1508	5,87		5,87	171.326,63	
383	1509	5,99		5,99	171.332,62	
384	1510	5,02		5,02	171.337,64	
385	1511	7,40		7,40	171.345,04	
386	1512	5,72		5,72	171.350,76	
387	1513	207,32		207,32	171.558,08	
388	1514	123,28		123,28	171.681,36	
389	1515	5,20		5,20	171.686,56	
390	1516	68,31		68,31	171.754,87	
391	1517	48,24		48,24	171.803,11	
392	1518	41,58		41,58	171.844,69	
393	1519	95,63		95,63	171.940,32	
394	1520	5,50		5,50	171.945,82	
395	1521	7,40		7,40	171.953,22	
396	1522	6,40		6,40	171.959,62	
397	1523	6,31		6,31	171.965,93	
398	1524	13,84		13,84	171.979,77	
399	1525	9,01		9,01	171.988,78	
400	1526	36,49		36,49	172.025,27	
401	1527	8,19		8,19	172.033,46	
402	1528	7,32		7,32	172.040,78	

SCHEDA DI SVOLGIMENTO DELLE ENTRATE DI COMPETENZA E CASSA

N.RIFERIMENTO AL C/CONSUNTIVO 17/ 14

TIT.	CODICE	NUMERO	PRG	BILANCIO DI PREVISIONE	RESIDUI	COMPETENZA	CASSA
I	0 0 9 0 1 0 0	0090100		PREVISIONI ORIGINARIE 2016 EURO	46,88	930.164,57	930.164,57
ENTRATE PER PARTITE DI GIRO				VARIAZIONI :			
				PREVISIONI DEFINITIVE 2016 EURO	46,88	930.164,57	930.211,45

CONTO DEL TESORIERE

N. PROGR.	REVERSALI N.	REVERSALI IMPORTO	IMPORTO DELLE RISCOSSIONI RESIDUI	IMPORTO DELLE RISCOSSIONI COMPETENZA	ANNOTAZIONI
403	1529	52,71		52,71	172.093,49	
404	1530	11,48		11,48	172.104,97	
405	1531	60,74		60,74	172.165,71	
406	1532	17,06		17,06	172.182,77	
407	1533	6,04		6,04	172.188,81	
408	1534	50,29		50,29	172.239,10	
409	1535	6,04		6,04	172.245,14	
410	1536	17,74		17,74	172.262,88	
411	1537	1,44		1,44	172.264,32	
412	1538	0,42		0,42	172.264,74	
413	1539	0,84		0,84	172.265,58	
414	1540	0,54		0,54	172.266,12	
415	1541	0,30		0,30	172.266,42	
416	1542	1,20		1,20	172.267,62	
417	1543	53,51		53,51	172.321,13	
418	1544	77,58		77,58	172.398,71	
419	1545	6,24		6,24	172.404,95	
420	1546	43,57		43,57	172.448,52	
421	1547	8,58		8,58	172.457,10	
422	1548	8,97		8,97	172.466,07	
423	1549	55,46		55,46	172.521,53	
424	1550	20,39		20,39	172.541,92	
425	1551	2,15		2,15	172.544,07	
426	1563	220,00		220,00	172.764,07	
427	1564	901,64		901,64	173.665,71	
428	1565	473,36		473,36	174.139,07	
429	1566	23,70		23,70	174.162,77	
430	1567	1.043,24		1.043,24	175.206,01	
431	1568	117,74		117,74	175.323,75	
432	1570	1.201,79		1.201,79	176.525,54	
433	1571	708,39		708,39	177.233,93	

SCHEDA DI SVOLGIMENTO DELLE ENTRATE DI COMPETENZA E CASSA

N.RIFERIMENTO AL C/CONSUNTIVO 17/ 15

TIT.	CODICE	NUMERO	PRG	BILANCIO DI PREVISIONE	RESIDUI	COMPETENZA	CASSA
I	0 0 9 0 1 0 0	0090100		PREVISIONI ORIGINARIE 2016 EURO	46,88	930.164,57	930.164,57
ENTRATE PER PARTITE DI GIRO				VARIAZIONI :			
				PREVISIONI DEFINITIVE 2016 EURO	46,88	930.164,57	930.211,45

CONTO DEL TESORIERE

N. PROGR.	REVERSALI N.	REVERSALI IMPORTO	IMPORTO DELLE RISCOSSIONI RESIDUI	IMPORTO DELLE RISCOSSIONI COMPETENZA	ANNOTAZIONI
434	1617	609,40		609,40	177.843,33
435	1618	24,35		24,35	177.867,68
436	1619	118,80		118,80	177.986,48
437	1620	110,00		110,00	178.096,48
438	1621	256,21		256,21	178.352,69
439	1622	49,23		49,23	178.401,92
440	1623	144,00		144,00	178.545,92
441	1624	135,08		135,08	178.681,00
442	1625	42,00		42,00	178.723,00
443	1626	238,62		238,62	178.961,62
444	1627	1.511,86		1.511,86	180.473,48
445	1628	516,12		516,12	180.989,60
446	1629	10,82		10,82	181.000,42
447	1630	33,00		33,00	181.033,42
448	1631	17,86		17,86	181.051,28
449	1632	0,30		0,30	181.051,58
450	1880	901,71		901,71	181.953,29
451	1881	72,27		72,27	182.025,56
452	1882	389,30		389,30	182.414,86
453	1883	158,08		158,08	182.572,94
454	1884	304,54		304,54	182.877,48
455	1886	249,94		249,94	183.127,42
456	1887	22,73		22,73	183.150,15
457	1888	501,60		501,60	183.651,75
458	1977	518,31		518,31	184.170,06
459	1978	25,21		25,21	184.195,27
460	1979	4.089,13		4.089,13	188.284,40
461	1980	337,06		337,06	188.621,46
462	1981	161,94		161,94	188.783,40
463	1982	77,03		77,03	188.860,43
464	1983	7.377,48		7.377,48	196.237,91

SCHEDA DI SVOLGIMENTO DELLE ENTRATE DI COMPETENZA E CASSA

N.RIFERIMENTO AL C/CONSUNTIVO 17/ 16

TIT.	CODICE	NUMERO	PRG	BILANCIO DI PREVISIONE	RESIDUI	COMPETENZA	CASSA
I	0 0 9 0 1 0 0	0090100		PREVISIONI ORIGINARIE 2016 EURO	46,88	930.164,57	930.164,57
ENTRATE PER PARTITE DI GIRO				VARIAZIONI :			
				PREVISIONI DEFINITIVE 2016 EURO	46,88	930.164,57	930.211,45

CONTO DEL TESORIERE

N. PROGR.	REVERSALI N.	REVERSALI IMPORTO	IMPORTO DELLE RISCOSSIONI RESIDUI	IMPORTO DELLE RISCOSSIONI COMPETENZA	ANNOTAZIONI
465	1984	590,29		590,29	
466	1985	111,10		111,10	
467	1986	82,00		82,00	
468	1987	49,26		49,26	
469	1988	46,73		46,73	
470	1989	381,25		381,25	
471	1990	38,04		38,04	
472	1991	265,99		265,99	
473	1992	13,15		13,15	
474	1993	219,88		219,88	
475	1994	8,75		8,75	
476	1995	129,16		129,16	
477	1996	1,61		1,61	
478	1997	202,17		202,17	
479	1998	7,99		7,99	
480	1999	496,83		496,83	
481	2050	217,80		217,80	
482	2051	167,20		167,20	
483	2052	32,91		32,91	
484	2054	723,31		723,31	
485	2055	28,61		28,61	
486	2056	1.904,47		1.904,47	
487	2183	1.136,32		1.136,32	
488	2184	732,08		732,08	
489	2197	117,70		117,70	
490	2198	131,89		131,89	
491	2199	86,90		86,90	
492	2200	12,56		12,56	
493	2201	12,56		12,56	
494	2202	87,74		87,74	
495	2203	229,60		229,60	

SCHEDA DI SVOLGIMENTO DELLE ENTRATE DI COMPETENZA E CASSA

N.RIFERIMENTO AL C/CONSUNTIVO 17/ 17

TIT.	CODICE	NUMERO	PRG	BILANCIO DI PREVISIONE	RESIDUI	COMPETENZA	CASSA
I	0 0 9 0 1 0 0	0090100		PREVISIONI ORIGINARIE 2016 EURO	46,88	930.164,57	930.164,57
ENTRATE PER PARTITE DI GIRO				VARIAZIONI :			
				PREVISIONI DEFINITIVE 2016 EURO	46,88	930.164,57	930.211,45

CONTO DEL TESORIERE

N. PROGR.	REVERSALI N.	REVERSALI IMPORTO	IMPORTO DELLE RISCOSSIONI RESIDUI	IMPORTO DELLE RISCOSSIONI COMPETENZA		ANNOTAZIONI
496	2204	16,42		16,42	204.520,18	
497	2227	288,68		288,68	204.808,86	
498	2238	256,21		256,21	205.065,07	
499	2239	183,67		183,67	205.248,74	
500	2240	131,12		131,12	205.379,86	
501	2241	10,32		10,32	205.390,18	
502	2242	6,54		6,54	205.396,72	
503	2243	4,86		4,86	205.401,58	
504	2244	36,59		36,59	205.438,17	
505	2245	17,51		17,51	205.455,68	
506	2246	6,51		6,51	205.462,19	
507	2247	17,41		17,41	205.479,60	
508	2248	7,00		7,00	205.486,60	
509	2249	6,51		6,51	205.493,11	
510	2250	4,29		4,29	205.497,40	
511	2251	25,27		25,27	205.522,67	
512	2252	154,75		154,75	205.677,42	
513	2253	211,20		211,20	205.888,62	
514	2254	26,40		26,40	205.915,02	
515	2255	192,57		192,57	206.107,59	
516	2256	584,10		584,10	206.691,69	
517	2257	124,34		124,34	206.816,03	
518	2258	1.003,31		1.003,31	207.819,34	
519	2298	54,82		54,82	207.874,16	
520	2305	33,00		33,00	207.907,16	
521	2306	30,25		30,25	207.937,41	
522	2307	38,20		38,20	207.975,61	
523	2308	27,50		27,50	208.003,11	
524	2309	67,15		67,15	208.070,26	
525	2310	14,25		14,25	208.084,51	
526	2311	46,88		46,88	208.131,39	

SCHEDA DI SVOLGIMENTO DELLE ENTRATE DI COMPETENZA E CASSA

N.RIFERIMENTO AL C/CONSUNTIVO 17/ 18

TIT.	CODICE	NUMERO	PRG	BILANCIO DI PREVISIONE	RESIDUI	COMPETENZA	CASSA
	0 0 9 0 1 0 0	0090100		PREVISIONI ORIGINARIE 2016 EURO	46,88	930.164,57	930.164,57
ENTRATE PER PARTITE DI GIRO				VARIAZIONI :			
				PREVISIONI DEFINITIVE 2016 EURO	46,88	930.164,57	930.211,45

CONTO DEL TESORIERE

N. PROGR.	REVERSALI N.	REVERSALI IMPORTO	IMPORTO DELLE RISCOSSIONI RESIDUI	IMPORTO DELLE RISCOSSIONI COMPETENZA	ANNOTAZIONI
527	2312	341,00		341,00	208.472,39	
528	2313	234,43		234,43	208.706,82	
529	2314	255,95		255,95	208.962,77	
530	2315	144,00		144,00	209.106,77	
531	2316	42,00		42,00	209.148,77	
532	2317	8.437,10		8.437,10	217.585,87	
533	2318	634,99		634,99	218.220,86	
534	2319	25,11		25,11	218.245,97	
535	2320	1.706,35		1.706,35	219.952,32	
536	2321	3.251,03		3.251,03	223.203,35	
537	2322	128,57		128,57	223.331,92	
538	2323	8.101,17		8.101,17	231.433,09	
539	2329	26,40		26,40	231.459,49	
540	2330	16,17		16,17	231.475,66	
541	2331	79,10		79,10	231.554,76	
542	2332	87,70		87,70	231.642,46	
543	2333	12,58		12,58	231.655,04	
544	2334	12,58		12,58	231.667,62	
545	2335	281,20		281,20	231.948,82	
546	2336	63,45		63,45	232.012,27	
547	2337	1,84		1,84	232.014,11	
548	2338	5,04		5,04	232.019,15	
549	2339	4,89		4,89	232.024,04	
550	2340	17,63		17,63	232.041,67	
551	2358	518,31		518,31	232.559,98	
552	2359	25,21		25,21	232.585,19	
553	2360	3.979,19		3.979,19	236.564,38	
554	2361	337,06		337,06	236.901,44	
555	2362	157,37		157,37	237.058,81	
556	2363	77,03		77,03	237.135,84	
557	2364	103,16		103,16	237.239,00	

SCHEDA DI SVOLGIMENTO DELLE ENTRATE DI COMPETENZA E CASSA

N.RIFERIMENTO AL C/CONSUNTIVO 17/ 19

TIT.	CODICE	NUMERO	PRG	BILANCIO DI PREVISIONE	RESIDUI	COMPETENZA	CASSA
I	0 0 9 0 1 0 0	0090100		PREVISIONI ORIGINARIE 2016 EURO	46,88	930.164,57	930.164,57
ENTRATE PER PARTITE DI GIRO				VARIAZIONI :			
				PREVISIONI DEFINITIVE 2016 EURO	46,88	930.164,57	930.211,45

CONTO DEL TESORIERE

N. PROGR.	REVERSALI N.	REVERSALI IMPORTO	IMPORTO DELLE RISCOSSIONI RESIDUI	IMPORTO DELLE RISCOSSIONI COMPETENZA	ANNOTAZIONI
558	2365	7.778,25		7.778,25	245.017,25	
559	2366	618,29		618,29	245.635,54	
560	2367	157,10		157,10	245.792,64	
561	2368	188,00		188,00	245.980,64	
562	2369	49,26		49,26	246.029,90	
563	2370	46,73		46,73	246.076,63	
564	2371	13,15		13,15	246.089,78	
565	2372	381,25		381,25	246.471,03	
566	2373	38,04		38,04	246.509,07	
567	2374	265,99		265,99	246.775,06	
568	2375	216,44		216,44	246.991,50	
569	2376	8,56		8,56	247.000,06	
570	2377	110,96		110,96	247.111,02	
571	2378	1,61		1,61	247.112,63	
572	2379	54,78		54,78	247.167,41	
573	2381	1.162,53		1.162,53	248.329,94	
574	2382	791,52		791,52	249.121,46	
575	2383	55,00		55,00	249.176,46	
576	2431	0,90		0,90	249.177,36	
577	2432	50,49		50,49	249.227,85	
578	2462	70,27		70,27	249.298,12	
579	2463	598,39		598,39	249.896,51	
580	2464	813,12		813,12	250.709,63	
581	2465	243,10		243,10	250.952,73	
582	2491	106,36		106,36	251.059,09	
583	2492	116,86		116,86	251.175,95	
584	2493	334,84		334,84	251.510,79	
585	2494	264,00		264,00	251.774,79	
586	2495	317,17		317,17	252.091,96	
587	2496	518,83		518,83	252.610,79	
588	2497	824,96		824,96	253.435,75	

TIT.	CODICE	NUMERO	PRG	BILANCIO DI PREVISIONE	RESIDUI	COMPETENZA	CASSA
I	0 0 9 0 1 0 0	0090100		PREVISIONI ORIGINARIE 2016 EURO	46,88	930.164,57	930.164,57
ENTRATE PER PARTITE DI GIRO				VARIAZIONI :			
				PREVISIONI DEFINITIVE 2016 EURO	46,88	930.164,57	930.211,45

CONTO DEL TESORIERE

N. PROGR.	REVERSALI N.	REVERSALI IMPORTO	IMPORTO DELLE RISCOSSIONI RESIDUI	IMPORTO DELLE RISCOSSIONI COMPETENZA	ANNOTAZIONI
589	2498	1.126,31		1.126,31	254.562,06	
590	2499	35,17		35,17	254.597,23	
591	2500	338,91		338,91	254.936,14	
592	2530	984,97		984,97	255.921,11	
593	2531	1.486,73		1.486,73	257.407,84	
594	2532	66,00		66,00	257.473,84	
595	2533	446,60		446,60	257.920,44	
596	2534	79,16		79,16	257.999,60	
597	2535	2.157,13		2.157,13	260.156,73	
598	2536	2.992,37		2.992,37	263.149,10	
599	2537	159,08		159,08	263.308,18	
600	2538	256,21		256,21	263.564,39	
601	2539	82,29		82,29	263.646,68	
602	2540	160,77		160,77	263.807,45	
603	2541	197,42		197,42	264.004,87	
604	2542	994,07		994,07	264.998,94	
605	2543	518,31		518,31	265.517,25	
606	2544	25,21		25,21	265.542,46	
607	2545	52,48		52,48	265.594,94	
608	2546	2,08		2,08	265.597,02	
609	2547	165,00		165,00	265.762,02	
610	2548	6,63		6,63	265.768,65	
611	2549	1,38		1,38	265.770,03	
612	2550	3.979,45		3.979,45	269.749,48	
613	2551	337,06		337,06	270.086,54	
614	2552	157,37		157,37	270.243,91	
615	2553	77,03		77,03	270.320,94	
616	2554	103,16		103,16	270.424,10	
617	2555	7.550,92		7.550,92	277.975,02	
618	2556	590,29		590,29	278.565,31	
619	2557	111,10		111,10	278.676,41	

TIT.	CODICE	NUMERO	PRG	BILANCIO DI PREVISIONE	RESIDUI	COMPETENZA	CASSA
I	0 0 9 0 1 0 0	0090100		PREVISIONI ORIGINARIE 2016 EURO	46,88	930.164,57	930.164,57
ENTRATE PER PARTITE DI GIRO				VARIAZIONI :			
				PREVISIONI DEFINITIVE 2016 EURO	46,88	930.164,57	930.211,45

CONTO DEL TESORIERE

N. PROGR.	REVERSALI N.	REVERSALI IMPORTO	IMPORTO DELLE RISCOSSIONI RESIDUI	IMPORTO DELLE RISCOSSIONI COMPETENZA	ANNOTAZIONI
620	2558	49,26		49,26	278.725,67	
621	2559	46,73		46,73	278.772,40	
622	2560	13,15		13,15	278.785,55	
623	2561	188,00		188,00	278.973,55	
624	2562	381,25		381,25	279.354,80	
625	2563	38,04		38,04	279.392,84	
626	2564	265,99		265,99	279.658,83	
627	2565	226,03		226,03	279.884,86	
628	2566	8,94		8,94	279.893,80	
629	2567	261,48		261,48	280.155,28	
630	2568	1,61		1,61	280.156,89	
631	2569	524,72		524,72	280.681,61	
632	2570	136,58		136,58	280.818,19	
633	2571	388,14		388,14	281.206,33	
634	2572	4,90		4,90	281.211,23	
635	2573	13,33		13,33	281.224,56	
636	2574	49,41		49,41	281.273,97	
637	2575	297,00		297,00	281.570,97	
638	2576	513,63		513,63	282.084,60	
639	2577	77,00		77,00	282.161,60	
640	2578	134,20		134,20	282.295,80	
641	2579	307,09		307,09	282.602,89	
642	2580	55,51		55,51	282.658,40	
643	2581	26,45		26,45	282.684,85	
644	2582	66,00		66,00	282.750,85	
645	2583	12,57		12,57	282.763,42	
646	2584	12,57		12,57	282.775,99	
647	2585	87,72		87,72	282.863,71	
648	2586	88,00		88,00	282.951,71	
649	2587	19,27		19,27	282.970,98	
650	2588	62,60		62,60	283.033,58	

SCHEDA DI SVOLGIMENTO DELLE ENTRATE DI COMPETENZA E CASSA

N.RIFERIMENTO AL C/CONSUNTIVO 17/ 22

TIT.	CODICE	NUMERO	PRG	BILANCIO DI PREVISIONE	RESIDUI	COMPETENZA	CASSA
I	0 0 9 0 1 0 0	0090100		PREVISIONI ORIGINARIE 2016 EURO	46,88	930.164,57	930.164,57
ENTRATE PER PARTITE DI GIRO				VARIAZIONI :			
				PREVISIONI DEFINITIVE 2016 EURO	46,88	930.164,57	930.211,45

CONTO DEL TESORIERE

N. PROGR.	REVERSALI N.	REVERSALI IMPORTO	IMPORTO DELLE RISCOSSIONI RESIDUI	IMPORTO DELLE RISCOSSIONI COMPETENZA	ANNOTAZIONI
651	2589	106,14		106,14	283.139,72	
652	2590	3,64		3,64	283.143,36	
653	2591	37,45		37,45	283.180,81	
654	2592	5,93		5,93	283.186,74	
655	2593	6,50		6,50	283.193,24	
656	2594	4,96		4,96	283.198,20	
657	2595	2,35		2,35	283.200,55	
658	2596	5,10		5,10	283.205,65	
659	2597	4,97		4,97	283.210,62	
660	2598	4,51		4,51	283.215,13	
661	2599	63,90		63,90	283.279,03	
662	2600	28,75		28,75	283.307,78	
663	2601	53,46		53,46	283.361,24	
664	2602	5,26		5,26	283.366,50	
665	2603	2,38		2,38	283.368,88	
666	2604	3,27		3,27	283.372,15	
667	2605	4,76		4,76	283.376,91	
668	2606	5,25		5,25	283.382,16	
669	2607	8,71		8,71	283.390,87	
670	2608	14,44		14,44	283.405,31	
671	2609	5,10		5,10	283.410,41	
672	2610	7,94		7,94	283.418,35	
673	2611	4,74		4,74	283.423,09	
674	2612	31,25		31,25	283.454,34	
675	2613	4,17		4,17	283.458,51	
676	2614	4,88		4,88	283.463,39	
677	2615	4,80		4,80	283.468,19	
678	2616	27,36		27,36	283.495,55	
679	2617	4,73		4,73	283.500,28	
680	2618	572,82		572,82	284.073,10	
681	2619	133,69		133,69	284.206,79	

SCHEDA DI SVOLGIMENTO DELLE ENTRATE DI COMPETENZA E CASSA

N.RIFERIMENTO AL C/CONSUNTIVO 17/ 23

TIT.	CODICE	NUMERO	PRG	BILANCIO DI PREVISIONE	RESIDUI	COMPETENZA	CASSA
I	0 0 9 0 1 0 0	0090100		PREVISIONI ORIGINARIE 2016 EURO	46,88	930.164,57	930.164,57
ENTRATE PER PARTITE DI GIRO				VARIAZIONI :			
				PREVISIONI DEFINITIVE 2016 EURO	46,88	930.164,57	930.211,45

CONTO DEL TESORIERE

N. PROGR.	REVERSALI N.	REVERSALI IMPORTO	IMPORTO DELLE RISCOSSIONI RESIDUI	IMPORTO DELLE RISCOSSIONI COMPETENZA	ANNOTAZIONI
682	2620	140,50		140,50	284.347,29	
683	2676	16,65		16,65	284.363,94	
684	2677	285,71		285,71	284.649,65	
685	2678	456,25		456,25	285.105,90	
686	2679	1.520,00		1.520,00	286.625,90	
687	2680	2.420,00		2.420,00	289.045,90	
688	2681	73,75		73,75	289.119,65	
689	2682	71,54		71,54	289.191,19	
690	2683	167,45		167,45	289.358,64	
691	2684	23,26		23,26	289.381,90	
692	2685	239,80		239,80	289.621,70	
693	2686	55,00		55,00	289.676,70	
694	2687	256,21		256,21	289.932,91	
695	2688	1.173,62		1.173,62	291.106,53	
696	2689	37,49		37,49	291.144,02	
697	2690	6,55		6,55	291.150,57	
698	2691	4,29		4,29	291.154,86	
699	2692	15,24		15,24	291.170,10	
700	2693	15,05		15,05	291.185,15	
701	2694	5,00		5,00	291.190,15	
702	2695	6,51		6,51	291.196,66	
703	2696	14,03		14,03	291.210,69	
704	2697	35,57		35,57	291.246,26	
705	2698	6,57		6,57	291.252,83	
706	2699	24,18		24,18	291.277,01	
707	2700	6,51		6,51	291.283,52	
708	2701	1.463,62		1.463,62	292.747,14	
709	2702	832,19		832,19	293.579,33	
710	2703	2.002,05		2.002,05	295.581,38	
711	2704	515,30		515,30	296.096,68	
712	2705	550,00		550,00	296.646,68	

TIT.	CODICE	NUMERO	PRG	BILANCIO DI PREVISIONE	RESIDUI	COMPETENZA	CASSA
I	0 0 9 0 1 0 0	0090100		PREVISIONI ORIGINARIE 2016 EURO	46,88	930.164,57	930.164,57
ENTRATE PER PARTITE DI GIRO				VARIAZIONI :			
				PREVISIONI DEFINITIVE 2016 EURO	46,88	930.164,57	930.211,45

CONTO DEL TESORIERE

N. PROGR.	REVERSALI N.	REVERSALI IMPORTO	IMPORTO DELLE RISCOSSIONI RESIDUI	IMPORTO DELLE RISCOSSIONI COMPETENZA	ANNOTAZIONI
713	2706	21,25	21,25	296.667,93	
714	2707	16,93	16,93	296.684,86	
715	2708	139,65	139,65	296.824,51	
716	2710	30,80	30,80	296.855,31	
717	2845	518,31	518,31	297.373,62	
718	2846	25,21	25,21	297.398,83	
719	2847	4.018,11	4.018,11	301.416,94	
720	2848	337,06	337,06	301.754,00	
721	2849	158,90	158,90	301.912,90	
722	2850	77,03	77,03	301.989,93	
723	2851	103,16	103,16	302.093,09	
724	2852	7.615,56	7.615,56	309.708,65	
725	2853	590,29	590,29	310.298,94	
726	2854	111,10	111,10	310.410,04	
727	2855	188,00	188,00	310.598,04	
728	2856	49,26	49,26	310.647,30	
729	2857	46,73	46,73	310.694,03	
730	2858	13,15	13,15	310.707,18	
731	2859	381,25	381,25	311.088,43	
732	2860	38,04	38,04	311.126,47	
733	2861	265,99	265,99	311.392,46	
734	2862	221,24	221,24	311.613,70	
735	2863	8,75	8,75	311.622,45	
736	2864	406,43	406,43	312.028,88	
737	2865	1,61	1,61	312.030,49	
738	2965	66,00	66,00	312.096,49	
739	2966	50,60	50,60	312.147,09	
740	2967	2,53	2,53	312.149,62	
741	2968	57,53	57,53	312.207,15	
742	2969	131,56	131,56	312.338,71	
743	2970	30,58	30,58	312.369,29	

SCHEDA DI SVOLGIMENTO DELLE ENTRATE DI COMPETENZA E CASSA

N.RIFERIMENTO AL C/CONSUNTIVO 17/ 25

TIT.	CODICE	NUMERO	PRG	BILANCIO DI PREVISIONE	RESIDUI	COMPETENZA	CASSA
I	0 0 9 0 1 0 0	0090100		PREVISIONI ORIGINARIE 2016 EURO	46,88	930.164,57	930.164,57
ENTRATE PER PARTITE DI GIRO				VARIAZIONI :			
				PREVISIONI DEFINITIVE 2016 EURO	46,88	930.164,57	930.211,45

CONTO DEL TESORIERE

N. PROGR.	REVERSALI N.	REVERSALI IMPORTO	IMPORTO DELLE RISCOSSIONI RESIDUI	IMPORTO DELLE RISCOSSIONI COMPETENZA	ANNOTAZIONI
744	2971	26,40		26,40	312.395,69	
745	2972	50,16		50,16	312.445,85	
746	2973	176,00		176,00	312.621,85	
747	3027	66,00		66,00	312.687,85	
748	3028	727,01		727,01	313.414,86	
749	3029	1.464,07		1.464,07	314.878,93	
750	3073	81,87		81,87	314.960,80	
751	3078	1.442,60		1.442,60	316.403,40	
752	3079	878,18		878,18	317.281,58	
753	3080	122,68		122,68	317.404,26	
754	3081	56,82		56,82	317.461,08	
755	3082	53,00		53,00	317.514,08	
756	3083	5,36		5,36	317.519,44	
757	3084	13,38		13,38	317.532,82	
758	3085	413,60		413,60	317.946,42	
759	3086	4,16		4,16	317.950,58	
760	3087	126,50		126,50	318.077,08	
761	3162	267,92		267,92	318.345,00	
762	3163	1.444,57		1.444,57	319.789,57	
763	3164	4,47		4,47	319.794,04	
764	3165	33,36		33,36	319.827,40	
765	3166	12,57		12,57	319.839,97	
766	3167	12,57		12,57	319.852,54	
767	3168	87,72		87,72	319.940,26	
768	3169	25,96		25,96	319.966,22	
769	3170	41,80		41,80	320.008,02	
770	3171	176,16		176,16	320.184,18	
771	3172	130,24		130,24	320.314,42	
772	3173	256,21		256,21	320.570,63	
773	3276	213,79		213,79	320.784,42	
774	3277	110,00		110,00	320.894,42	

TIT.	CODICE	NUMERO	PRG	BILANCIO DI PREVISIONE	RESIDUI	COMPETENZA	CASSA
I	0 0 9 0 1 0 0	0090100		PREVISIONI ORIGINARIE 2016 EURO	46,88	930.164,57	930.164,57
ENTRATE PER PARTITE DI GIRO				VARIAZIONI :			
				PREVISIONI DEFINITIVE 2016 EURO	46,88	930.164,57	930.211,45

CONTO DEL TESORIERE

N. PROGR.	REVERSALI N.	REVERSALI IMPORTO	IMPORTO DELLE RISCOSSIONI RESIDUI	IMPORTO DELLE RISCOSSIONI COMPETENZA	ANNOTAZIONI
775	3278	52,00	52,00	320.946,42	
776	3279	28,85	28,85	320.975,27	
777	3280	11,00	11,00	320.986,27	
778	3320	440,00	440,00	321.426,27	
779	3321	88,00	88,00	321.514,27	
780	3322	54,52	54,52	321.568,79	
781	3323	4.586,90	4.586,90	326.155,69	
782	3324	11.489,80	11.489,80	337.645,49	
783	3328	164,64	164,64	337.810,13	
784	3329	8,80	8,80	337.818,93	
785	3330	518,31	518,31	338.337,24	
786	3331	25,21	25,21	338.362,45	
787	3332	4.017,24	4.017,24	342.379,69	
788	3333	337,06	337,06	342.716,75	
789	3334	157,37	157,37	342.874,12	
790	3335	77,03	77,03	342.951,15	
791	3336	103,16	103,16	343.054,31	
792	3337	7.275,89	7.275,89	350.330,20	
793	3338	590,29	590,29	350.920,49	
794	3339	111,10	111,10	351.031,59	
795	3340	49,26	49,26	351.080,85	
796	3341	46,73	46,73	351.127,58	
797	3342	13,15	13,15	351.140,73	
798	3343	188,00	188,00	351.328,73	
799	3344	389,05	389,05	351.717,78	
800	3345	38,04	38,04	351.755,82	
801	3346	265,99	265,99	352.021,81	
802	3347	27,02	27,02	352.048,83	
803	3348	46,52	46,52	352.095,35	
804	3349	10,22	10,22	352.105,57	
805	3350	990,00	990,00	353.095,57	

TIT.	CODICE	NUMERO	PRG	BILANCIO DI PREVISIONE	RESIDUI	COMPETENZA	CASSA
I	0 0 9 0 1 0 0	0090100		PREVISIONI ORIGINARIE 2016 EURO	46,88	930.164,57	930.164,57
ENTRATE PER PARTITE DI GIRO				VARIAZIONI :			
				PREVISIONI DEFINITIVE 2016 EURO	46,88	930.164,57	930.211,45

CONTO DEL TESORIERE

N. PROGR.	REVERSALI N.	REVERSALI IMPORTO	IMPORTO DELLE RISCOSSIONI RESIDUI	IMPORTO DELLE RISCOSSIONI COMPETENZA	ANNOTAZIONI
806	3351	552,20		552,20	353.647,77
807	3352	89,21		89,21	353.736,98
808	3353	53,00		53,00	353.789,98
809	3354	221,24		221,24	354.011,22
810	3355	8,75		8,75	354.019,97
811	3356	269,20		269,20	354.289,17
812	3357	1,61		1,61	354.290,78
813	3358	88,36		88,36	354.379,14
814	3359	35,20		35,20	354.414,34
815	3361	12,56		12,56	354.426,90
816	3362	12,56		12,56	354.439,46
817	3363	87,74		87,74	354.527,20
818	3364	16,23		16,23	354.543,43
819	3365	968,00		968,00	355.511,43
820	3366	88,00		88,00	355.599,43
821	3367	73,99		73,99	355.673,42
822	3368	110,00		110,00	355.783,42
823	3369	1.094,50		1.094,50	356.877,92
824	3382	147,24		147,24	357.025,16
825	3383	117,23		117,23	357.142,39
826	3384	1.582,95		1.582,95	358.725,34
827	3385	842,27		842,27	359.567,61
828	3439	221,87		221,87	359.789,48
829	3440	392,15		392,15	360.181,63
830	3441	813,12		813,12	360.994,75
831	3442	71,28		71,28	361.066,03
832	3443	275,00		275,00	361.341,03
833	3444	140,80		140,80	361.481,83
834	3445	44,00		44,00	361.525,83
835	3446	256,21		256,21	361.782,04
836	3447	66,00		66,00	361.848,04

TIT.	CODICE	NUMERO	PRG	BILANCIO DI PREVISIONE	RESIDUI	COMPETENZA	CASSA
I	0 0 9 0 1 0 0	0090100		PREVISIONI ORIGINARIE 2016 EURO	46,88	930.164,57	930.164,57
ENTRATE PER PARTITE DI GIRO				VARIAZIONI :			
				PREVISIONI DEFINITIVE 2016 EURO	46,88	930.164,57	930.211,45

CONTO DEL TESORIERE

N. PROGR.	REVERSALI N.	REVERSALI IMPORTO	IMPORTO DELLE RISCOSSIONI RESIDUI	IMPORTO DELLE RISCOSSIONI COMPETENZA	ANNOTAZIONI
837	3448	1,87	1,87	361.849,91	
838	3449	134,20	134,20	361.984,11	
839	3468	400,00	400,00	362.384,11	
840	3469	220,00	220,00	362.604,11	
841	3470	220,00	220,00	362.824,11	
842	3471	26,25	26,25	362.850,36	
843	3472	18,15	18,15	362.868,51	
844	3473	36,61	36,61	362.905,12	
845	3474	8,71	8,71	362.913,83	
846	3475	15,66	15,66	362.929,49	
847	3476	5,39	5,39	362.934,88	
848	3477	8,71	8,71	362.943,59	
849	3478	16,26	16,26	362.959,85	
850	3479	8,86	8,86	362.968,71	
851	3480	8,74	8,74	362.977,45	
852	3481	3,29	3,29	362.980,74	
853	3482	2,28	2,28	362.983,02	
854	3483	107,52	107,52	363.090,54	
855	3484	46,00	46,00	363.136,54	
856	3485	10,00	10,00	363.146,54	
857	3486	8,00	8,00	363.154,54	
858	3487	46,00	46,00	363.200,54	
859	3488	12,00	12,00	363.212,54	
860	3489	28,00	28,00	363.240,54	
861	3490	32,00	32,00	363.272,54	
862	3491	40,00	40,00	363.312,54	
863	3492	8,00	8,00	363.320,54	
864	3493	70,00	70,00	363.390,54	
865	3496	158,40	158,40	363.548,94	
866	3497	137,02	137,02	363.685,96	
867	3498	384,10	384,10	364.070,06	

TIT.	CODICE	NUMERO	PRG	BILANCIO DI PREVISIONE	RESIDUI	COMPETENZA	CASSA
I	0 0 9 0 1 0 0	0090100		PREVISIONI ORIGINARIE 2016 EURO	46,88	930.164,57	930.164,57
ENTRATE PER PARTITE DI GIRO				VARIAZIONI :			
				PREVISIONI DEFINITIVE 2016 EURO	46,88	930.164,57	930.211,45

CONTO DEL TESORIERE

N. PROGR.	REVERSALI N.	REVERSALI IMPORTO	IMPORTO DELLE RISCOSSIONI RESIDUI	IMPORTO DELLE RISCOSSIONI COMPETENZA	ANNOTAZIONI
868	3526	1.104,20		1.104,20	365.174,26	
869	3527	170,37		170,37	365.344,63	
870	3528	88,00		88,00	365.432,63	
871	3529	746,87		746,87	366.179,50	
872	3579	3.980,00		3.980,00	370.159,50	
873	3594	56,00		56,00	370.215,50	
874	3606	315,26		315,26	370.530,76	
875	3607	15,87		15,87	370.546,63	
876	3608	518,31		518,31	371.064,94	
877	3609	25,21		25,21	371.090,15	
878	3610	221,24		221,24	371.311,39	
879	3611	8,75		8,75	371.320,14	
880	3612	191,11		191,11	371.511,25	
881	3613	1,59		1,59	371.512,84	
882	3614	4.029,99		4.029,99	375.542,83	
883	3615	337,06		337,06	375.879,89	
884	3616	157,37		157,37	376.037,26	
885	3617	77,03		77,03	376.114,29	
886	3618	103,16		103,16	376.217,45	
887	3619	7.817,72		7.817,72	384.035,17	
888	3620	590,20		590,20	384.625,37	
889	3621	111,16		111,16	384.736,53	
890	3622	49,26		49,26	384.785,79	
891	3623	46,73		46,73	384.832,52	
892	3624	13,15		13,15	384.845,67	
893	3625	188,00		188,00	385.033,67	
894	3626	389,05		389,05	385.422,72	
895	3627	38,04		38,04	385.460,76	
896	3628	265,99		265,99	385.726,75	
897	3629	134,64		134,64	385.861,39	
898	3630	42,00		42,00	385.903,39	

SCHEDA DI SVOLGIMENTO DELLE ENTRATE DI COMPETENZA E CASSA

N.RIFERIMENTO AL C/CONSUNTIVO 17/ 30

TIT.	CODICE	NUMERO	PRG	BILANCIO DI PREVISIONE	RESIDUI	COMPETENZA	CASSA
I	0 0 9 0 1 0 0	0090100		PREVISIONI ORIGINARIE 2016 EURO	46,88	930.164,57	930.164,57
ENTRATE PER PARTITE DI GIRO				VARIAZIONI :			
				PREVISIONI DEFINITIVE 2016 EURO	46,88	930.164,57	930.211,45

CONTO DEL TESORIERE

N. PROGR.	REVERSALI N.	REVERSALI IMPORTO	IMPORTO DELLE RISCOSSIONI RESIDUI	IMPORTO DELLE RISCOSSIONI COMPETENZA	ANNOTAZIONI
899	3631	70,72		70,72	385.974,11	
900	3632	13,31		13,31	385.987,42	
901	3633	5,74		5,74	385.993,16	
902	3634	12,57		12,57	386.005,73	
903	3635	12,57		12,57	386.018,30	
904	3636	87,72		87,72	386.106,02	
905	3637	598,39		598,39	386.704,41	
906	3638	660,00		660,00	387.364,41	
907	3639	13,20		13,20	387.377,61	
908	3640	47,96		47,96	387.425,57	
909	3641	33,00		33,00	387.458,57	
910	3642	92,40		92,40	387.550,97	
911	3699	986,00		986,00	388.536,97	
912	3700	14,00		14,00	388.550,97	
913	3701	1.000,00		1.000,00	389.550,97	
914	3702	1.000,00		1.000,00	390.550,97	
915	3703	350,00		350,00	390.900,97	
916	3710	85,80		85,80	390.986,77	
917	3711	595,17		595,17	391.581,94	
918	3712	53,00		53,00	391.634,94	
919	3713	559,64		559,64	392.194,58	
920	3714	15,00		15,00	392.209,58	
921	3732	1.813,70		1.813,70	394.023,28	
922	3733	942,05		942,05	394.965,33	
923	3734	66,00		66,00	395.031,33	
924	3735	22,00		22,00	395.053,33	
925	3736	246,99		246,99	395.300,32	
926	3747	518,33		518,33	395.818,65	
927	3748	25,23		25,23	395.843,88	
928	3749	8.041,55		8.041,55	403.885,43	
929	3749	431,98		431,98	404.317,41	

TIT.	CODICE	NUMERO	PRG	BILANCIO DI PREVISIONE	RESIDUI	COMPETENZA	CASSA
I	0 0 9 0 1 0 0	0090100		PREVISIONI ORIGINARIE 2016 EURO	46,88	930.164,57	930.164,57
ENTRATE PER PARTITE DI GIRO				VARIAZIONI :			
				PREVISIONI DEFINITIVE 2016 EURO	46,88	930.164,57	930.211,45

CONTO DEL TESORIERE

N. PROGR.	REVERSALI N.	REVERSALI IMPORTO	IMPORTO DELLE RISCOSSIONI RESIDUI	IMPORTO DELLE RISCOSSIONI COMPETENZA		ANNOTAZIONI
930	3750	683,93		683,93	405.001,34	
931	3751	314,80		314,80	405.316,14	
932	3751	17,08		17,08	405.333,22	
933	3752	77,03		77,03	405.410,25	
934	3753	103,16		103,16	405.513,41	
935	3754	15.585,89		15.585,89	421.099,30	
936	3754	731,64		731,64	421.830,94	
937	3755	357,48		357,48	422.188,42	
938	3756	53,39		53,39	422.241,81	
939	3757	100,64		100,64	422.342,45	
940	3758	93,84		93,84	422.436,29	
941	3759	13,15		13,15	422.449,44	
942	3760	389,05		389,05	422.838,49	
943	3761	38,04		38,04	422.876,53	
944	3762	188,00		188,00	423.064,53	
945	3763	265,99		265,99	423.330,52	
946	3766	2.726,97		2.726,97	426.057,49	
947	3767	283,93		283,93	426.341,42	
948	3768	285,86		285,86	426.627,28	
949	3769	256,21		256,21	426.883,49	
950	3770	10,00		10,00	426.893,49	
951	3771	159,29		159,29	427.052,78	
952	3772	93,89		93,89	427.146,67	
953	3777	375,54		375,54	427.522,21	
954	3778	187,77		187,77	427.709,98	
955	3779	563,31		563,31	428.273,29	
956	3780	1.003,43		1.003,43	429.276,72	
957	3781	120,94		120,94	429.397,66	
958	3782	65,94		65,94	429.463,60	
959	3783	170,09		170,09	429.633,69	
960	3784	119,02		119,02	429.752,71	

TIT.	CODICE	NUMERO	PRG	BILANCIO DI PREVISIONE	RESIDUI	COMPETENZA	CASSA
I	0 0 9 0 1 0 0	0090100		PREVISIONI ORIGINARIE 2016 EURO	46,88	930.164,57	930.164,57
ENTRATE PER PARTITE DI GIRO				VARIAZIONI :			
				PREVISIONI DEFINITIVE 2016 EURO	46,88	930.164,57	930.211,45

CONTO DEL TESORIERE

N. PROGR.	REVERSALI N.	REVERSALI IMPORTO	IMPORTO DELLE RISCOSSIONI RESIDUI	IMPORTO DELLE RISCOSSIONI COMPETENZA	ANNOTAZIONI
961	3785	4.060,00		4.060,00	
962	3786	5.514,75		5.514,75	
963	3787	6.770,27		6.770,27	
964	3788	592,00		592,00	
965	3789	758,59		758,59	
966	3792	88,00		88,00	
967	3842	368,46		368,46	
968	3843	87,32		87,32	
969	3844	187,71		187,71	
970	3845	53,00		53,00	
971	3846	54,16		54,16	
972	3847	34,48		34,48	
973	3848	35,29		35,29	
974	3849	13,20		13,20	
975	3851	338,91		338,91	
976	3852	28,16		28,16	
977	3853	264,00		264,00	
978	3854	0,98		0,98	
979	3855	0,40		0,40	
980	3856	501,60		501,60	
981	3857	220,00		220,00	
982	3858	374,57		374,57	
983	3875	143,00		143,00	
984	3876	77,88		77,88	
985	3877	47,52		47,52	
986	3878	12,57		12,57	
987	3879	12,57		12,57	
988	3880	87,72		87,72	
989	3881	22,00		22,00	
990	3918	2.024,03		2.024,03	
991	3919	948,72		948,72	

					433.812,71		
					439.327,46		
					446.097,73		
					446.689,73		
					447.448,32		
					447.536,32		
					447.904,78		
					447.992,10		
					448.179,81		
					448.232,81		
					448.286,97		
					448.321,45		
					448.356,74		
					448.369,94		
					448.708,85		
					448.737,01		
					449.001,01		
					449.001,99		
					449.002,39		
					449.503,99		
					449.723,99		
					450.098,56		
					450.241,56		
					450.319,44		
					450.366,96		
					450.379,53		
					450.392,10		
					450.479,82		
					450.501,82		
					452.525,85		
					453.474,57		

SCHEDA DI SVOLGIMENTO DELLE ENTRATE DI COMPETENZA E CASSA

N.RIFERIMENTO AL C/CONSUNTIVO 17/ 33

TIT.	CODICE	NUMERO	PRG	BILANCIO DI PREVISIONE	RESIDUI	COMPETENZA	CASSA
	0 0 9 0 1 0 0	0090100		PREVISIONI ORIGINARIE 2016 EURO	46,88	930.164,57	930.164,57
ENTRATE PER PARTITE DI GIRO				VARIAZIONI :			
				PREVISIONI DEFINITIVE 2016 EURO	46,88	930.164,57	930.211,45

CONTO DEL TESORIERE

N. PROGR.	REVERSALI N.	REVERSALI IMPORTO	IMPORTO DELLE RISCOSSIONI RESIDUI	IMPORTO DELLE RISCOSSIONI COMPETENZA	ANNOTAZIONI
992	3944	1.000,00		1.000,00	
993	1496	4,57	4,57		
994	1497	4,84	4,84		
995	1498	4,54	4,54		
996	1499	4,54	4,54		
997	1500	4,65	4,65		
998	1501	4,68	4,68		
999	1502	4,88	4,88		
1000	1503	4,36	4,36		
1001	1504	9,62	9,62		
1002	1505	0,20	0,20		
TOTALI			46,88	454.474,57	

454.474,57	454.521,45	
454.479,14		
454.483,98		
454.488,52		
454.493,06		
454.497,71		
454.502,39		
454.507,27		
454.511,63		
454.521,25		
454.521,45		

SCHEDA DI SVOLGIMENTO DELLE ENTRATE DI COMPETENZA E CASSA

N.RIFERIMENTO AL C/CONSUNTIVO 18/ 1

TIT.	CODICE	NUMERO	PRG	BILANCIO DI PREVISIONE	RESIDUI	COMPETENZA	CASSA
I	0 0 9 0 2 0 0	0090200		PREVISIONI ORIGINARIE 2016 EURO		171.000,00	171.000,00
ENTRATE PER CONTO TERZI				VARIAZIONI :			
				PREVISIONI DEFINITIVE 2016 EURO		171.000,00	171.000,00

CONTO DEL TESORIERE

N. PROGR.	REVERSALI N.	REVERSALI IMPORTO	IMPORTO DELLE RISCOSSIONI RESIDUI	IMPORTO DELLE RISCOSSIONI COMPETENZA	ANNOTAZIONI
1	283	206,56		206,56	206,56	
2	409	300,00		300,00	506,56	
3	1131	237,48		237,48	744,04	
4	1161	134,20		134,20	878,24	
5	1286	100,00		100,00	978,24	
6	1287	100,00		100,00	1.078,24	
7	1288	100,00		100,00	1.178,24	
8	1289	100,00		100,00	1.278,24	
9	1290	100,00		100,00	1.378,24	
10	1291	100,00		100,00	1.478,24	
11	1311	100,00		100,00	1.578,24	
12	1312	100,00		100,00	1.678,24	
13	1313	100,00		100,00	1.778,24	
14	1314	100,00		100,00	1.878,24	
15	1340	100,00		100,00	1.978,24	
16	1431	30,00		30,00	2.008,24	
17	1948	100,00		100,00	2.108,24	
18	2454	60,00		60,00	2.168,24	
19	2455	30,00		30,00	2.198,24	
20	2458	30,00		30,00	2.228,24	
21	2718	30,00		30,00	2.258,24	
22	2976	506,07		506,07	2.764,31	
23	2990	335,58		335,58	3.099,89	
24	3039	280,12		280,12	3.380,01	
25	3501	270,00		270,00	3.650,01	
26	3502	150,00		150,00	3.800,01	
27	3553	82,56		82,56	3.882,57	
TOTALI				3.882,57	3.882,57	

SCHEDA DI SVOLGIMENTO DELLE USCITE DI COMPETENZA E CASSA

N.RIFERIMENTO AL C/CONSUNTIVO 19/ 1

TIT.	CODICE	NUMERO	PRG	BILANCIO DI PREVISIONE	RESIDUI	COMPETENZA	CASSA
I	0 0 0 1 0 1 1	0001011	I	PREVISIONI ORIGINARIE 2016 EURO	15.752,58	78.400,00	121.282,88
SERVIZI ISTITUZIONALI, GENERALI E DI GESTIONE - ORGANI ISTITUZIONALI - SPESE CORRENTI				VARIAZIONI :			
				DEL.N. 62 DD.19052016 VARIAZIONE DA RIACCERTAMENTO ORDINARIO RESI		26.532,30	
				DEL.N. 70 DD. 6062016 1 VARIAZIONE AL BILANCIO- SI RATIF		2.700,00	2.700,00
				PREVISIONI DEFINITIVE 2016 EURO	15.752,58	105.632,30	121.384,88

CONTO DEL TESORIERE

N. PROGR.	MANDATI N.	MANDATI IMPORTO	IMPORTO DEI PAGAMENTI RESIDUI	IMPORTO DEI PAGAMENTI COMPETENZA	ANNOTAZIONI

SCHEDA DI SVOLGIMENTO DELLE USCITE DI COMPETENZA E CASSA

N.RIFERIMENTO AL C/CONSUNTIVO 19/ 2

TIT.	CODICE	NUMERO	PRG	BILANCIO DI PREVISIONE	RESIDUI	COMPETENZA	CASSA
I	0 0 0 1 0 1 1	0001011	I	PREVISIONI ORIGINARIE 2016 EURO	15.752,58	78.400,00	121.282,88
SERVIZI ISTITUZIONALI, GENERALI E DI GESTIONE - ORGANI ISTITUZIONALI - SPESE CORRENTI				VARIAZIONI :			
				DEL.N. 105 DD.28072016 2			598,00-
				VARIAZIONE DI CASSA AL BILANCIO			
				DEL.N. 37 DD.29072016 VARIAZIONE		8.500,00-	8.500,00-
				ASSESTAMENTO DI BILANCIO			
				PREVISIONI DEFINITIVE 2016 EURO	15.752,58	105.632,30	121.384,88

CONTO DEL TESORIERE

N. PROGR.	MANDATI N.	MANDATI IMPORTO	IMPORTO DEI PAGAMENTI RESIDUI	IMPORTO DEI PAGAMENTI COMPETENZA	ANNOTAZIONI

TIT.	CODICE	NUMERO	PRG	BILANCIO DI PREVISIONE	RESIDUI	COMPETENZA	CASSA
I	0 0 0 1 0 1 1	0001011		PREVISIONI ORIGINARIE 2016 EURO	15.752,58	78.400,00	121.282,88
SERVIZI ISTITUZIONALI, GENERALI E DI GESTIONE - ORGANI ISTITUZIONALI - SPESE CORRENTI							
				VARIAZIONI :			
				DEL.N. 52 DD.11112016 6 VARIAZIONE AL BILANCIO		6.500,00	6.500,00
				PREVISIONI DEFINITIVE 2016 EURO	15.752,58	105.632,30	121.384,88

CONTO DEL TESORIERE

N. PROGR.	MANDATI N.	MANDATI IMPORTO	IMPORTO DEI PAGAMENTI RESIDUI	IMPORTO DEI PAGAMENTI COMPETENZA		ANNOTAZIONI
1	316	2.049,82		2.049,82	2.049,82	
2	489	376,00		376,00	2.425,82	
3	587	174,23		174,23	2.600,05	
4	655	130,00		130,00	2.730,05	
5	664	2.049,82		2.049,82	4.779,87	
6	988	954,87		954,87	5.734,74	
7	989	439,92		439,92	6.174,66	
8	1035	78,81		78,81	6.253,47	
9	1036	174,23		174,23	6.427,70	
10	1154	2.049,82		2.049,82	8.477,52	
11	1253	320,00		320,00	8.797,52	
12	1282	225,00		225,00	9.022,52	
13	1372	174,23		174,23	9.196,75	
14	1463	2.049,82		2.049,82	11.246,57	
15	1656	135,00		135,00	11.381,57	
16	1668	174,23		174,23	11.555,80	
17	1763	2.049,82		2.049,82	13.605,62	
18	1853	303,84		303,84	13.909,46	
19	2115	174,23		174,23	14.083,69	
20	2226	4.803,05		4.803,05	18.886,74	
21	2231	250,00		250,00	19.136,74	
22	2232	2.049,82		2.049,82	21.186,56	
23	2247	157,98		157,98	21.344,54	
24	2421	146,40		146,40	21.490,94	
25	2440	174,23		174,23	21.665,17	
26	2549	2.049,82		2.049,82	23.714,99	
27	2638	137,00		137,00	23.851,99	
28	2802	174,23		174,23	24.026,22	
29	2843	2.049,82		2.049,82	26.076,04	
30	2844	191,08		191,08	26.267,12	

SCHEDA DI SVOLGIMENTO DELLE USCITE DI COMPETENZA E CASSA

N.RIFERIMENTO AL C/CONSUNTIVO 19/ 4

TIT.	CODICE	NUMERO	PRG	BILANCIO DI PREVISIONE	RESIDUI	COMPETENZA	CASSA
I	0 0 0 1 0 1 1	0001011		PREVISIONI ORIGINARIE 2016 EURO	15.752,58	78.400,00	121.282,88
SERVIZI ISTITUZIONALI, GENERALI E DI GESTIONE - ORGANI ISTITUZIONALI - SPESE CORRENTI				VARIAZIONI :			
				PREVISIONI DEFINITIVE 2016 EURO	15.752,58	105.632,30	121.384,88

CONTO DEL TESORIERE

N. PROGR.	MANDATI N.	MANDATI IMPORTO	IMPORTO DEI PAGAMENTI RESIDUI	IMPORTO DEI PAGAMENTI COMPETENZA		ANNOTAZIONI
31	2930	6.428,65		6.428,65	32.695,77	
32	2979	174,23		174,23	32.870,00	
33	3192	2.049,82		2.049,82	34.919,82	
34	3252	146,40		146,40	35.066,22	
35	3349	174,23		174,23	35.240,45	
36	3462	715,88		715,88	35.956,33	
37	3463	2.049,82		2.049,82	38.006,15	
38	3464	132,08		132,08	38.138,23	
39	3620	60,85		60,85	38.199,08	
40	3621	174,23		174,23	38.373,31	
41	3818	500,00		500,00	38.873,31	
42	3876	2.049,82		2.049,82	40.923,13	
43	3877	298,79		298,79	41.221,92	
44	3968	174,23		174,23	41.396,15	
45	4068	2.049,82		2.049,82	43.445,97	
46	4135	260,00		260,00	43.705,97	
47	4272	255,80		255,80	43.961,77	
48	4325	174,23		174,23	44.136,00	
49	4380	200,00		200,00	44.336,00	
50	86	6.697,14	6.697,14		51.033,14	
51	87	4.803,05	4.803,05		55.836,19	
52	371	2.000,00	2.000,00		57.836,19	
53	663	927,39	927,39		58.763,58	
54	792	1.000,00	1.000,00		59.763,58	
TOTALI			15.427,58	44.336,00	59.763,58	

SCHEDA DI SVOLGIMENTO DELLE USCITE DI COMPETENZA E CASSA

N.RIFERIMENTO AL C/CONSUNTIVO 20/ 1

TIT.	CODICE	NUMERO	PRG	BILANCIO DI PREVISIONE	RESIDUI	COMPETENZA	CASSA
I	0 0 0 1 0 2 1	0001021	I	PREVISIONI ORIGINARIE 2016 EURO	10.984,41	433.779,89	422.056,46
SERVIZI ISTITUZIONALI, GENERALI E DI GESTIONE - SEGRETERIA GENERALE - SPESE CORRENTI				VARIAZIONI :			
				DEL.N. 62 DD.19052016 VARIAZIONE DA RIACCERTAMENTO ORDINARIO RESI		8.888,72	
				DEL.N. 70 DD. 6062016 1 VARIAZIONE AL BILANCIO- SI RATIF		4.000,00	4.000,00
				PREVISIONI DEFINITIVE 2016 EURO	10.984,41	442.434,79	398.732,64

CONTO DEL TESORIERE

N. PROGR.	MANDATI N.	MANDATI IMPORTO	IMPORTO DEI PAGAMENTI RESIDUI	IMPORTO DEI PAGAMENTI COMPETENZA	ANNOTAZIONI

SCHEDA DI SVOLGIMENTO DELLE USCITE DI COMPETENZA E CASSA

N.RIFERIMENTO AL C/CONSUNTIVO 20/ 2

TIT.	CODICE	NUMERO	PRG	BILANCIO DI PREVISIONE	RESIDUI	COMPETENZA	CASSA
I	0 0 0 1 0 2 1	0001021	I	PREVISIONI ORIGINARIE 2016 EURO	10.984,41	433.779,89	422.056,46
SERVIZI ISTITUZIONALI, GENERALI E DI GESTIONE - SEGRETERIA GENERALE - SPESE CORRENTI							
				VARIAZIONI :			
				DEL.N. 105 DD.28072016 2			24.421,56
				VARIAZIONE DI CASSA AL BILANCIO			
				DEL.N. 37 DD.29072016 VARIAZIONE		3.333,82	3.333,82
				ASSESTAMENTO DI BILANCIO			
				PREVISIONI DEFINITIVE 2016 EURO	10.984,41	442.434,79	398.732,64

CONTO DEL TESORIERE

N. PROGR.	MANDATI N.	MANDATI IMPORTO	IMPORTO DEI PAGAMENTI RESIDUI	IMPORTO DEI PAGAMENTI COMPETENZA	ANNOTAZIONI

SCHEDA DI SVOLGIMENTO DELLE USCITE DI COMPETENZA E CASSA

N.RIFERIMENTO AL C/CONSUNTIVO 20/ 3

TIT.	CODICE	NUMERO	PRG	BILANCIO DI PREVISIONE	RESIDUI	COMPETENZA	CASSA
I	0 0 0 1 0 2 1	0001021		PREVISIONI ORIGINARIE 2016 EURO	10.984,41	433.779,89	422.056,46
SERVIZI ISTITUZIONALI, GENERALI E DI GESTIONE - SEGRETERIA GENERALE - SPESE CORRENTI				VARIAZIONI :			
				DEL.N. 52 DD.11112016 6 VARIAZIONE AL BILANCIO		900,00	900,00
				DEL.N. 1001 DD.29122016 VARIAZIONE AL BILANCIO 2016			47.511,56-
				PREVISIONI DEFINITIVE 2016 EURO	10.984,41	442.434,79	398.732,64

CONTO DEL TESORIERE

N. PROGR.	MANDATI N.	MANDATI IMPORTO	IMPORTO DEI PAGAMENTI RESIDUI	IMPORTO DEI PAGAMENTI COMPETENZA		ANNOTAZIONI
1	95	201,24		201,24	201,24	
2	301	5.543,19		5.543,19	5.744,43	
3	302	2.173,35		2.173,35	7.917,78	
4	312	4.047,48		4.047,48	11.965,26	
5	313	1.006,83		1.006,83	12.972,09	
6	317	1.026,05		1.026,05	13.998,14	
7	332	1.355,73		1.355,73	15.353,87	
8	333	1.202,93		1.202,93	16.556,80	
9	344	249,06		249,06	16.805,86	
10	348	48,16		48,16	16.854,02	
11	348	189,69		189,69	17.043,71	
12	349	145,56		145,56	17.189,27	
13	360	49,79		49,79	17.239,06	
14	464	314,58		314,58	17.553,64	
15	583	429,62		429,62	17.983,26	
16	585	88,95		88,95	18.072,21	
17	592	17,00		17,00	18.089,21	
18	632	12,00		12,00	18.101,21	
19	635	700,00		700,00	18.801,21	
20	636	100,00		100,00	18.901,21	
21	646	50,00		50,00	18.951,21	
22	665	5.543,19		5.543,19	24.494,40	
23	666	2.173,35		2.173,35	26.667,75	
24	676	4.047,48		4.047,48	30.715,23	
25	677	1.006,83		1.006,83	31.722,06	
26	679	1.026,05		1.026,05	32.748,11	
27	727	1.355,73		1.355,73	34.103,84	
28	737	1.202,93		1.202,93	35.306,77	
29	739	249,06		249,06	35.555,83	
30	743	48,16		48,16	35.603,99	

SCHEDA DI SVOLGIMENTO DELLE USCITE DI COMPETENZA E CASSA

N.RIFERIMENTO AL C/CONSUNTIVO 20/ 4

TIT.	CODICE	NUMERO	PRG	BILANCIO DI PREVISIONE	RESIDUI	COMPETENZA	CASSA
I	0 0 0 1 0 2 1	0001021		PREVISIONI ORIGINARIE 2016 EURO	10.984,41	433.779,89	422.056,46
SERVIZI ISTITUZIONALI, GENERALI E DI GESTIONE - SEGRETERIA GENERALE - SPESE CORRENTI				VARIAZIONI :			
				PREVISIONI DEFINITIVE 2016 EURO	10.984,41	442.434,79	398.732,64

CONTO DEL TESORIERE

N. PROGR.	MANDATI N.	MANDATI IMPORTO	IMPORTO DEI PAGAMENTI RESIDUI	IMPORTO DEI PAGAMENTI COMPETENZA		ANNOTAZIONI
31	743	189,69		189,69	35.793,68	
32	744	145,56		145,56	35.939,24	
33	755	49,79		49,79	35.989,03	
34	785	463,60		463,60	36.452,63	
35	786	290,00		290,00	36.742,63	
36	787	1.647,00		1.647,00	38.389,63	
37	1038	429,62		429,62	38.819,25	
38	1039	88,95		88,95	38.908,20	
39	1043	17,00		17,00	38.925,20	
40	1155	5.538,00		5.538,00	44.463,20	
41	1156	2.125,10		2.125,10	46.588,30	
42	1166	4.047,48		4.047,48	50.635,78	
43	1167	1.006,83		1.006,83	51.642,61	
44	1170	39,46		39,46	51.682,07	
45	1171	1.026,06		1.026,06	52.708,13	
46	1172	1.360,55		1.360,55	54.068,68	
47	1173	1.202,93		1.202,93	55.271,61	
48	1185	9,58		9,58	55.281,19	
49	1186	249,06		249,06	55.530,25	
50	1189	189,69		189,69	55.719,94	
51	1189	48,16		48,16	55.768,10	
52	1190	145,56		145,56	55.913,66	
53	1202	1,91		1,91	55.915,57	
54	1203	49,79		49,79	55.965,36	
55	1248	139,42		139,42	56.104,78	
56	1250	139,42		139,42	56.244,20	
57	1271	77,08		77,08	56.321,28	
58	1272	36,28		36,28	56.357,56	
59	1273	23,77		23,77	56.381,33	
60	1274	36,11		36,11	56.417,44	
61	1275	36,11		36,11	56.453,55	

TIT.	CODICE	NUMERO	PRG	BILANCIO DI PREVISIONE	RESIDUI	COMPETENZA	CASSA
I	0 0 0 1 0 2 1	0001021		PREVISIONI ORIGINARIE 2016 EURO	10.984,41	433.779,89	422.056,46
SERVIZI ISTITUZIONALI, GENERALI E DI GESTIONE - SEGRETERIA GENERALE - SPESE CORRENTI				VARIAZIONI :			
				PREVISIONI DEFINITIVE 2016 EURO	10.984,41	442.434,79	398.732,64

CONTO DEL TESORIERE

N. PROGR.	MANDATI N.	MANDATI IMPORTO	IMPORTO DEI PAGAMENTI RESIDUI	IMPORTO DEI PAGAMENTI COMPETENZA		ANNOTAZIONI
62	1276	83,51		83,51	56.537,06	
63	1277	81,20		81,20	56.618,26	
64	1360	80,00		80,00	56.698,26	
65	1361	231,80		231,80	56.930,06	
66	1373	429,62		429,62	57.359,68	
67	1376	3,42		3,42	57.363,10	
68	1377	88,95		88,95	57.452,05	
69	1380	0,65		0,65	57.452,70	
70	1381	16,85		16,85	57.469,55	
71	1476	5.539,73		5.539,73	63.009,28	
72	1477	2.141,19		2.141,19	65.150,47	
73	1487	4.047,48		4.047,48	69.197,95	
74	1488	1.006,83		1.006,83	70.204,78	
75	1490	1.024,31		1.024,31	71.229,09	
76	1492	1.358,94		1.358,94	72.588,03	
77	1493	1.202,93		1.202,93	73.790,96	
78	1504	249,21		249,21	74.040,17	
79	1508	48,16		48,16	74.088,33	
80	1508	189,69		189,69	74.278,02	
81	1509	145,56		145,56	74.423,58	
82	1520	49,79		49,79	74.473,37	
83	1527	244,00		244,00	74.717,37	
84	1542	30,00		30,00	74.747,37	
85	1653	153,33		153,33	74.900,70	
86	1654	26,40		26,40	74.927,10	
87	1655	57,76		57,76	74.984,86	
88	1661	711,64		711,64	75.696,50	
89	1669	429,62		429,62	76.126,12	
90	1671	88,80		88,80	76.214,92	
91	1674	16,80		16,80	76.231,72	
92	1740	83,03		83,03	76.314,75	

SCHEDA DI SVOLGIMENTO DELLE USCITE DI COMPETENZA E CASSA

N.RIFERIMENTO AL C/CONSUNTIVO 20/ 6

TIT.	CODICE	NUMERO	PRG	BILANCIO DI PREVISIONE	RESIDUI	COMPETENZA	CASSA
I	0 0 0 1 0 2 1	0001021	I	PREVISIONI ORIGINARIE 2016 EURO	10.984,41	433.779,89	422.056,46
SERVIZI ISTITUZIONALI, GENERALI E DI GESTIONE - SEGRETERIA GENERALE - SPESE CORRENTI				VARIAZIONI :			
				PREVISIONI DEFINITIVE 2016 EURO	10.984,41	442.434,79	398.732,64

CONTO DEL TESORIERE

N. PROGR.	MANDATI N.	MANDATI IMPORTO	IMPORTO DEI PAGAMENTI RESIDUI	IMPORTO DEI PAGAMENTI COMPETENZA	ANNOTAZIONI
93	1741	23,77		23,77	76.338,52	
94	1742	36,22		36,22	76.374,74	
95	1745	91,15		91,15	76.465,89	
96	1747	36,11		36,11	76.502,00	
97	1749	36,11		36,11	76.538,11	
98	1750	80,61		80,61	76.618,72	
99	1764	5.543,19		5.543,19	82.161,91	
100	1765	2.173,35		2.173,35	84.335,26	
101	1775	4.047,48		4.047,48	88.382,74	
102	1776	1.006,83		1.006,83	89.389,57	
103	1777	1.026,05		1.026,05	90.415,62	
104	1780	1.355,73		1.355,73	91.771,35	
105	1781	1.202,93		1.202,93	92.974,28	
106	1792	249,06		249,06	93.223,34	
107	1796	48,16		48,16	93.271,50	
108	1796	189,69		189,69	93.461,19	
109	1797	145,56		145,56	93.606,75	
110	1808	49,79		49,79	93.656,54	
111	1816	486,42		486,42	94.142,96	
112	1817	69,71		69,71	94.212,67	
113	1825	359,90		359,90	94.572,57	
114	2116	429,62		429,62	95.002,19	
115	2118	88,95		88,95	95.091,14	
116	2120	16,50		16,50	95.107,64	
117	2144	3.379,40		3.379,40	98.487,04	
118	2145	274,57		274,57	98.761,61	
119	2168	183,00		183,00	98.944,61	
120	2169	30,00		30,00	98.974,61	
121	2170	82,94		82,94	99.057,55	
122	2225	2.781,60		2.781,60	101.839,15	
123	2233	5.538,00		5.538,00	107.377,15	

SCHEDA DI SVOLGIMENTO DELLE USCITE DI COMPETENZA E CASSA

N.RIFERIMENTO AL C/CONSUNTIVO 20/ 7

TIT.	CODICE	NUMERO	PRG	BILANCIO DI PREVISIONE	RESIDUI	COMPETENZA	CASSA
I	0 0 0 1 0 2 1	0001021	I	PREVISIONI ORIGINARIE 2016 EURO	10.984,41	433.779,89	422.056,46
SERVIZI ISTITUZIONALI, GENERALI E DI GESTIONE - SEGRETERIA GENERALE - SPESE CORRENTI				VARIAZIONI :			
				PREVISIONI DEFINITIVE 2016 EURO	10.984,41	442.434,79	398.732,64

CONTO DEL TESORIERE

N. PROGR.	MANDATI N.	MANDATI IMPORTO	IMPORTO DEI PAGAMENTI RESIDUI	IMPORTO DEI PAGAMENTI COMPETENZA	ANNOTAZIONI
124	2234	2.125,10		2.125,10	109.502,25	
125	2245	4.047,48		4.047,48	113.549,73	
126	2246	1.006,83		1.006,83	114.556,56	
127	2249	1.026,05		1.026,05	115.582,61	
128	2254	1.360,55		1.360,55	116.943,16	
129	2255	1.202,93		1.202,93	118.146,09	
130	2266	249,06		249,06	118.395,15	
131	2272	48,16		48,16	118.443,31	
132	2272	189,69		189,69	118.633,00	
133	2273	145,56		145,56	118.778,56	
134	2284	49,79		49,79	118.828,35	
135	2291	784,05		784,05	119.612,40	
136	2325	69,71		69,71	119.682,11	
137	2327	486,42		486,42	120.168,53	
138	2355	57,23		57,23	120.225,76	
139	2356	36,27		36,27	120.262,03	
140	2359	97,10		97,10	120.359,13	
141	2360	36,11		36,11	120.395,24	
142	2361	96,53		96,53	120.491,77	
143	2363	36,11		36,11	120.527,88	
144	2364	23,77		23,77	120.551,65	
145	2366	4.023,55		4.023,55	124.575,20	
146	2441	429,62		429,62	125.004,82	
147	2443	88,95		88,95	125.093,77	
148	2448	16,84		16,84	125.110,61	
149	2532	7.175,00		7.175,00	132.285,61	
150	2533	4.415,14		4.415,14	136.700,75	
151	2534	32.319,50		32.319,50	169.020,25	
152	2539	486,42		486,42	169.506,67	
153	2540	69,71		69,71	169.576,38	
154	2544	346,95		346,95	169.923,33	

SCHEDA DI SVOLGIMENTO DELLE USCITE DI COMPETENZA E CASSA

N.RIFERIMENTO AL C/CONSUNTIVO 20/ 8

TIT.	CODICE	NUMERO	PRG	BILANCIO DI PREVISIONE	RESIDUI	COMPETENZA	CASSA
I	0 0 0 1 0 2 1	0001021		PREVISIONI ORIGINARIE 2016 EURO	10.984,41	433.779,89	422.056,46
SERVIZI ISTITUZIONALI, GENERALI E DI GESTIONE - SEGRETERIA GENERALE - SPESE CORRENTI				VARIAZIONI :			
				PREVISIONI DEFINITIVE 2016 EURO	10.984,41	442.434,79	398.732,64

CONTO DEL TESORIERE

N. PROGR.	MANDATI N.	MANDATI IMPORTO	IMPORTO DEI PAGAMENTI RESIDUI	IMPORTO DEI PAGAMENTI COMPETENZA	ANNOTAZIONI
155	2545	14,97		14,97	169.938,30	
156	2546	41,48		41,48	169.979,78	
157	2547	29,99		29,99	170.009,77	
158	2548	107,13		107,13	170.116,90	
159	2550	5.548,16		5.548,16	175.665,06	
160	2551	2.173,35		2.173,35	177.838,41	
161	2561	4.047,48		4.047,48	181.885,89	
162	2562	1.006,83		1.006,83	182.892,72	
163	2566	1.026,05		1.026,05	183.918,77	
164	2568	380,80		380,80	184.299,57	
165	2574	7.692,03		7.692,03	191.991,60	
166	2575	1.050,81		1.050,81	193.042,41	
167	2577	1.355,73		1.355,73	194.398,14	
168	2578	1.202,93		1.202,93	195.601,07	
169	2589	249,06		249,06	195.850,13	
170	2594	48,16		48,16	195.898,29	
171	2594	189,69		189,69	196.087,98	
172	2595	145,56		145,56	196.233,54	
173	2606	49,79		49,79	196.283,33	
174	2623	280,00		280,00	196.563,33	
175	2630	1.348,10		1.348,10	197.911,43	
176	2634	49,00		49,00	197.960,43	
177	2635	49,49		49,49	198.009,92	
178	2637	154,00		154,00	198.163,92	
179	2772	157,50		157,50	198.321,42	
180	2806	429,62		429,62	198.751,04	
181	2808	88,95		88,95	198.839,99	
182	2811	16,50		16,50	198.856,49	
183	2847	5.548,16		5.548,16	204.404,65	
184	2848	2.173,35		2.173,35	206.578,00	
185	2858	4.047,48		4.047,48	210.625,48	

SCHEDA DI SVOLGIMENTO DELLE USCITE DI COMPETENZA E CASSA

N.RIFERIMENTO AL C/CONSUNTIVO 20/ 9

TIT.	CODICE	NUMERO	PRG	BILANCIO DI PREVISIONE	RESIDUI	COMPETENZA	CASSA
I	0 0 0 1 0 2 1	0001021		PREVISIONI ORIGINARIE 2016 EURO	10.984,41	433.779,89	422.056,46
SERVIZI ISTITUZIONALI, GENERALI E DI GESTIONE - SEGRETERIA GENERALE - SPESE CORRENTI				VARIAZIONI :			
				PREVISIONI DEFINITIVE 2016 EURO	10.984,41	442.434,79	398.732,64

CONTO DEL TESORIERE

N. PROGR.	MANDATI N.	MANDATI IMPORTO	IMPORTO DEI PAGAMENTI RESIDUI	IMPORTO DEI PAGAMENTI COMPETENZA	ANNOTAZIONI
186	2859	1.006,83		1.006,83	211.632,31
187	2862	1.026,05		1.026,05	212.658,36
188	2864	1.355,73		1.355,73	214.014,09
189	2865	1.202,93		1.202,93	215.217,02
190	2876	249,06		249,06	215.466,08
191	2884	48,16		48,16	215.514,24
192	2884	189,69		189,69	215.703,93
193	2885	145,56		145,56	215.849,49
194	2896	49,79		49,79	215.899,28
195	2905	30,38		30,38	215.929,66
196	2906	82,96		82,96	216.012,62
197	2912	292,00		292,00	216.304,62
198	2918	69,71		69,71	216.374,33
199	2920	486,42		486,42	216.860,75
200	2923	400,13		400,13	217.260,88
201	2981	429,62		429,62	217.690,50
202	2982	88,95		88,95	217.779,45
203	2987	16,72		16,72	217.796,17
204	3067	1.329,80		1.329,80	219.125,97
205	3154	36,30		36,30	219.162,27
206	3155	23,77		23,77	219.186,04
207	3156	84,50		84,50	219.270,54
208	3157	83,47		83,47	219.354,01
209	3159	36,11		36,11	219.390,12
210	3160	77,80		77,80	219.467,92
211	3193	5.548,16		5.548,16	225.016,08
212	3194	2.173,35		2.173,35	227.189,43
213	3204	4.047,48		4.047,48	231.236,91
214	3205	1.006,83		1.006,83	232.243,74
215	3206	436,81		436,81	232.680,55
216	3209	1.026,05		1.026,05	233.706,60

SCHEDA DI SVOLGIMENTO DELLE USCITE DI COMPETENZA E CASSA

N.RIFERIMENTO AL C/CONSUNTIVO 20/ 10

TIT.	CODICE	NUMERO	PRG	BILANCIO DI PREVISIONE	RESIDUI	COMPETENZA	CASSA
I	0 0 0 1 0 2 1	0001021	I	PREVISIONI ORIGINARIE 2016 EURO	10.984,41	433.779,89	422.056,46
SERVIZI ISTITUZIONALI, GENERALI E DI GESTIONE - SEGRETERIA GENERALE - SPESE CORRENTI				VARIAZIONI :			
				PREVISIONI DEFINITIVE 2016 EURO	10.984,41	442.434,79	398.732,64

CONTO DEL TESORIERE

N. PROGR.	MANDATI N.	MANDATI IMPORTO	IMPORTO DEI PAGAMENTI RESIDUI	IMPORTO DEI PAGAMENTI COMPETENZA	ANNOTAZIONI
217	3211	1.355,73		1.355,73	235.062,33	
218	3212	1.202,93		1.202,93	236.265,26	
219	3223	249,06		249,06	236.514,32	
220	3228	103,96		103,96	236.618,28	
221	3229	48,16		48,16	236.666,44	
222	3229	189,69		189,69	236.856,13	
223	3230	145,56		145,56	237.001,69	
224	3241	49,79		49,79	237.051,48	
225	3247	14,02		14,02	237.065,50	
226	3248	319,04		319,04	237.384,54	
227	3251	427,70		427,70	237.812,24	
228	3282	33,19		33,19	237.845,43	
229	3283	82,95		82,95	237.928,38	
230	3284	2.293,60		2.293,60	240.221,98	
231	3350	429,62		429,62	240.651,60	
232	3352	88,95		88,95	240.740,55	
233	3355	16,70		16,70	240.757,25	
234	3374	69,71		69,71	240.826,96	
235	3376	486,42		486,42	241.313,38	
236	3383	593,55		593,55	241.906,93	
237	3465	5.497,57		5.497,57	247.404,50	
238	3466	2.160,37		2.160,37	249.564,87	
239	3476	4.047,48		4.047,48	253.612,35	
240	3477	1.006,83		1.006,83	254.619,18	
241	3482	56,69		56,69	254.675,87	
242	3488	1.026,05		1.026,05	255.701,92	
243	3494	1.340,30		1.340,30	257.042,22	
244	3495	1.202,93		1.202,93	258.245,15	
245	3511	48,16		48,16	258.293,31	
246	3511	189,69		189,69	258.483,00	
247	3512	145,56		145,56	258.628,56	

SCHEDA DI SVOLGIMENTO DELLE USCITE DI COMPETENZA E CASSA

N.RIFERIMENTO AL C/CONSUNTIVO 20/ 11

TIT.	CODICE	NUMERO	PRG	BILANCIO DI PREVISIONE	RESIDUI	COMPETENZA	CASSA
I	0 0 0 1 0 2 1	0001021	I	PREVISIONI ORIGINARIE 2016 EURO	10.984,41	433.779,89	422.056,46
	SERVIZI ISTITUZIONALI, GENERALI E DI GESTIONE - SEGRETERIA GENERALE - SPESE CORRENTI			VARIAZIONI :			
				PREVISIONI DEFINITIVE 2016 EURO	10.984,41	442.434,79	398.732,64

CONTO DEL TESORIERE

N. PROGR.	MANDATI N.	MANDATI IMPORTO	IMPORTO DEI PAGAMENTI RESIDUI	IMPORTO DEI PAGAMENTI COMPETENZA		ANNOTAZIONI
248	3523	49,79		49,79	258.678,35	
249	3530	69,71		69,71	258.748,06	
250	3532	486,42		486,42	259.234,48	
251	3534	5.368,00		5.368,00	264.602,48	
252	3535	488,00		488,00	265.090,48	
253	3622	429,62		429,62	265.520,10	
254	3624	88,95		88,95	265.609,05	
255	3627	16,80		16,80	265.625,85	
256	3682	32,40		32,40	265.658,25	
257	3746	470,57		470,57	266.128,82	
258	3750	10,37		10,37	266.139,19	
259	3760	100,65		100,65	266.239,84	
260	3762	48,31		48,31	266.288,15	
261	3763	86,84		86,84	266.374,99	
262	3764	29,87		29,87	266.404,86	
263	3765	48,31		48,31	266.453,17	
264	3766	90,19		90,19	266.543,36	
265	3768	48,46		48,46	266.591,82	
266	3799	878,40		878,40	267.470,22	
267	3800	759,82		759,82	268.230,04	
268	3819	310,53		310,53	268.540,57	
269	3878	1.026,05		1.026,05	269.566,62	
270	3880	5.548,16		5.548,16	275.114,78	
271	3881	2.173,35		2.173,35	277.288,13	
272	3891	4.047,48		4.047,48	281.335,61	
273	3892	1.006,83		1.006,83	282.342,44	
274	3894	1.355,73		1.355,73	283.698,17	
275	3895	1.202,93		1.202,93	284.901,10	
276	3908	249,06		249,06	285.150,16	
277	3911	48,16		48,16	285.198,32	
278	3911	189,69		189,69	285.388,01	

SCHEDA DI SVOLGIMENTO DELLE USCITE DI COMPETENZA E CASSA

N.RIFERIMENTO AL C/CONSUNTIVO 20/ 12

TIT.	CODICE	NUMERO	PRG	BILANCIO DI PREVISIONE	RESIDUI	COMPETENZA	CASSA
I	0 0 0 1 0 2 1	0001021		PREVISIONI ORIGINARIE 2016 EURO	10.984,41	433.779,89	422.056,46
	SERVIZI ISTITUZIONALI, GENERALI E DI GESTIONE - SEGRETERIA GENERALE - SPESE CORRENTI			VARIAZIONI :			
				PREVISIONI DEFINITIVE 2016 EURO	10.984,41	442.434,79	398.732,64

CONTO DEL TESORIERE

N. PROGR.	MANDATI N.	MANDATI IMPORTO	IMPORTO DEI PAGAMENTI RESIDUI	IMPORTO DEI PAGAMENTI COMPETENZA		ANNOTAZIONI
279	3912	145,56		145,56	285.533,57	
280	3923	49,79		49,79	285.583,36	
281	3937	392,16		392,16	285.975,52	
282	3938	82,46		82,46	286.057,98	
283	3939	35,41		35,41	286.093,39	
284	3940	555,04		555,04	286.648,43	
285	3943	69,71		69,71	286.718,14	
286	3945	486,42		486,42	287.204,56	
287	3967	249,06		249,06	287.453,62	
288	3969	88,95		88,95	287.542,57	
289	3971	429,62		429,62	287.972,19	
290	3973	170,00		170,00	288.142,19	
291	3974	187,00		187,00	288.329,19	
292	3975	16,84		16,84	288.346,03	
293	4038	300,00		300,00	288.646,03	
294	4069	1.026,05		1.026,05	289.672,08	
295	4070	164,36		164,36	289.836,44	
296	4071	501,30		501,30	290.337,74	
297	4072	334,20		334,20	290.671,94	
298	4077	10.478,80		10.478,80	301.150,74	
299	4078	4.269,02		4.269,02	305.419,76	
300	4089	8.094,96		8.094,96	313.514,72	
301	4090	2.013,66		2.013,66	315.528,38	
302	4091	906,86		906,86	316.435,24	
303	4131	1.157,20		1.157,20	317.592,44	
304	4132	642,80		642,80	318.235,24	
305	4144	943,24		943,24	319.178,48	
306	4270	156,16		156,16	319.334,64	
307	4271	1.464,00		1.464,00	320.798,64	
308	4273	103,20		103,20	320.901,84	
309	4274	2.781,60		2.781,60	323.683,44	

TIT.	CODICE	NUMERO	PRG	BILANCIO DI PREVISIONE	RESIDUI	COMPETENZA	CASSA
I	0 0 0 1 0 2 1	0001021		PREVISIONI ORIGINARIE 2016 EURO	10.984,41	433.779,89	422.056,46
SERVIZI ISTITUZIONALI, GENERALI E DI GESTIONE - SEGRETERIA GENERALE - SPESE CORRENTI				VARIAZIONI :			
				PREVISIONI DEFINITIVE 2016 EURO	10.984,41	442.434,79	398.732,64

CONTO DEL TESORIERE

N. PROGR.	MANDATI N.	MANDATI IMPORTO	IMPORTO DEI PAGAMENTI RESIDUI	IMPORTO DEI PAGAMENTI COMPETENZA		ANNOTAZIONI
310	4275	1.220,00		1.220,00	324.903,44	
311	4279	2.660,03		2.660,03	327.563,47	
312	4280	2.405,85		2.405,85	329.969,32	
313	4290	330,22		330,22	330.299,54	
314	4292	215,83		215,83	330.515,37	
315	4295	39,92		39,92	330.555,29	
316	4296	121,74		121,74	330.677,03	
317	4303	96,32		96,32	330.773,35	
318	4303	378,35		378,35	331.151,70	
319	4304	291,13		291,13	331.442,83	
320	4314	66,43		66,43	331.509,26	
321	4316	8,19		8,19	331.517,45	
322	4317	24,96		24,96	331.542,41	
323	4322	859,23		859,23	332.401,64	
324	4326	117,92		117,92	332.519,56	
325	4327	14,26		14,26	332.533,82	
326	4328	43,49		43,49	332.577,31	
327	4334	22,34		22,34	332.599,65	
328	4335	7,11		7,11	332.606,76	
329	4336	3,35		3,35	332.610,11	
330	4337	0,74		0,74	332.610,85	
331	4360	180,00		180,00	332.790,85	
332	4361	313,62		313,62	333.104,47	
333	4362	69,71		69,71	333.174,18	
334	4364	486,42		486,42	333.660,60	
335	4375	91,70		91,70	333.752,30	
336	4377	5,39		5,39	333.757,69	
337	4378	52,00		52,00	333.809,69	
338	42	190,00	190,00		333.999,69	
339	72	170,00	170,00		334.169,69	
340	132	297,05	297,05		334.466,74	

SCHEDA DI SVOLGIMENTO DELLE USCITE DI COMPETENZA E CASSA

N.RIFERIMENTO AL C/CONSUNTIVO 20/ 14

TIT.	CODICE	NUMERO	PRG	BILANCIO DI PREVISIONE	RESIDUI	COMPETENZA	CASSA
	0 0 0 1 0 2 1	0001021		PREVISIONI ORIGINARIE 2016 EURO	10.984,41	433.779,89	422.056,46
SERVIZI ISTITUZIONALI, GENERALI E DI GESTIONE - SEGRETERIA GENERALE - SPESE CORRENTI				VARIAZIONI :			
				PREVISIONI DEFINITIVE 2016 EURO	10.984,41	442.434,79	398.732,64

CONTO DEL TESORIERE

N. PROGR.	MANDATI N.	MANDATI IMPORTO	IMPORTO DEI PAGAMENTI RESIDUI	IMPORTO DEI PAGAMENTI COMPETENZA	ANNOTAZIONI
341	133	645,80	645,80	335.112,54	
342	134	554,19	554,19	335.666,73	
343	135	419,41	419,41	336.086,14	
344	136	984,27	984,27	337.070,41	
345	137	2,00	2,00	337.072,41	
346	138	435,53	435,53	337.507,94	
347	139	2,00	2,00	337.509,94	
348	159	1.210,40	1.210,40	338.720,34	
349	241	20,83	20,83	338.741,17	
350	243	36,60	36,60	338.777,77	
351	245	71,63	71,63	338.849,40	
352	246	82,97	82,97	338.932,37	
353	248	36,11	36,11	338.968,48	
354	249	76,66	76,66	339.045,14	
355	252	71,22	71,22	339.116,36	
356	314	14,30	14,30	339.130,66	
357	571	11,49	11,49	339.142,15	
358	623	7,64	7,64	339.149,79	
359	633	37,40	37,40	339.187,19	
360	634	110,00	110,00	339.297,19	
361	769	1.932,48	1.932,48	341.229,67	
362	773	146,50	146,50	341.376,17	
363	1075	432,03	432,03	341.808,20	
364	1076	576,04	576,04	342.384,24	
365	1394	545,34	545,34	342.929,58	
366	1743	49,95	49,95	342.979,53	
367	2146	240,44	240,44	343.219,97	
368	2223	1.386,03	1.386,03	344.606,00	
369	3164	36,11	36,11	344.642,11	
TOTALI			10.832,42	333.809,69	344.642,11	

SCHEDA DI SVOLGIMENTO DELLE USCITE DI COMPETENZA E CASSA

N.RIFERIMENTO AL C/CONSUNTIVO 21/ 1

TIT.	CODICE	NUMERO	PRG	BILANCIO DI PREVISIONE	RESIDUI	COMPETENZA	CASSA
I	0 0 0 1 0 2 2	0001022	I	PREVISIONI ORIGINARIE 2016 EURO		8.000,00	8.000,00
SERVIZI ISTITUZIONALI, GENERALI E DI GESTIONE - SEGRETERIA GENERALE - SPESE IN CONTO CAPIT				VARIAZIONI :			
				DEL.N. 37 DD.29072016 VARIAZIONE ASSESTAMENTO DI BILANCIO		1.000,00-	1.000,00-
				DEL.N. 52 DD.11112016 6 VARIAZIONE AL BILANCIO		19.000,00	19.000,00
				PREVISIONI DEFINITIVE 2016 EURO		26.000,00	4.003,40

CONTO DEL TESORIERE

N. PROGR.	MANDATI N.	MANDATI IMPORTO	IMPORTO DEI PAGAMENTI RESIDUI	IMPORTO DEI PAGAMENTI COMPETENZA	ANNOTAZIONI

SCHEDA DI SVOLGIMENTO DELLE USCITE DI COMPETENZA E CASSA

N.RIFERIMENTO AL C/CONSUNTIVO 21/ 2

TIT.	CODICE	NUMERO	PRG	BILANCIO DI PREVISIONE	RESIDUI	COMPETENZA	CASSA
I	0 0 0 1 0 2 2	0001022		PREVISIONI ORIGINARIE 2016 EURO		8.000,00	8.000,00
SERVIZI ISTITUZIONALI, GENERALI E DI GESTIONE - SEGRETERIA GENERALE - SPESE IN CONTO CAPIT				VARIAZIONI :			
				DEL.N. 1010 DD.30122016			3.599,00-
				VARIAZIONE AL BILANCIO 2016			
				DEL.N. 1011 DD.30122016			18.397,60-
				VARIAZIONE AL BILANCIO 2016			
				PREVISIONI DEFINITIVE 2016 EURO		26.000,00	4.003,40

CONTO DEL TESORIERE

N. PROGR.	MANDATI N.	MANDATI IMPORTO	IMPORTO DEI PAGAMENTI RESIDUI	IMPORTO DEI PAGAMENTI COMPETENZA	ANNOTAZIONI
1	2322	652,70		652,70	652,70	
2	2474	1.891,00		1.891,00	2.543,70	
3	2774	456,34		456,34	3.000,04	
TOTALI				3.000,04	3.000,04	

SCHEDA DI SVOLGIMENTO DELLE USCITE DI COMPETENZA E CASSA

N.RIFERIMENTO AL C/CONSUNTIVO 22/ 1

TIT.	CODICE	NUMERO	PRG	BILANCIO DI PREVISIONE	RESIDUI	COMPETENZA	CASSA
I	0 0 0 1 0 3 1	0001031	I	PREVISIONI ORIGINARIE 2016 EURO	29.814,92	164.967,62	231.025,48
SERVIZI ISTITUZIONALI, GENERALI E DI GESTIONE - GESTIONE ECONOMICA, FINANZIARIA, PROGRAMMA				VARIAZIONI :			
				DEL.N. 62 DD.19052016 VARIAZIONE DA RIACCERTAMENTO ORDINARIO RESI		3.294,00	
				DEL.N. 105 DD.28072016 2 VARIAZIONE DI CASSA AL BILANCIO			32.948,94
				PREVISIONI DEFINITIVE 2016 EURO	29.814,92	157.961,62	187.356,54

CONTO DEL TESORIERE

N. PROGR.	MANDATI N.	MANDATI IMPORTO	IMPORTO DEI PAGAMENTI RESIDUI	IMPORTO DEI PAGAMENTI COMPETENZA	ANNOTAZIONI

SCHEDA DI SVOLGIMENTO DELLE USCITE DI COMPETENZA E CASSA

N.RIFERIMENTO AL C/CONSUNTIVO 22/ 2

TIT.	CODICE	NUMERO	PRG	BILANCIO DI PREVISIONE	RESIDUI	COMPETENZA	CASSA
I	0 0 0 1 0 3 1	0001031		PREVISIONI ORIGINARIE 2016 EURO	29.814,92	164.967,62	231.025,48
SERVIZI ISTITUZIONALI, GENERALI E DI GESTIONE - GESTIONE ECONOMICA, FINANZIARIA, PROGRAMMA				VARIAZIONI :			
				DEL.N. 37 DD.29072016 VARIAZIONE ASSESTAMENTO DI BILANCIO		300,00	300,00
				DEL.N. 52 DD.11112016 6 VARIAZIONE AL BILANCIO		10.000,00-	10.000,00-
				PREVISIONI DEFINITIVE 2016 EURO	29.814,92	157.961,62	187.356,54

CONTO DEL TESORIERE

N. PROGR.	MANDATI N.	MANDATI IMPORTO	IMPORTO DEI PAGAMENTI RESIDUI	IMPORTO DEI PAGAMENTI COMPETENZA	ANNOTAZIONI

SCHEDA DI SVOLGIMENTO DELLE USCITE DI COMPETENZA E CASSA

N.RIFERIMENTO AL C/CONSUNTIVO 22/ 3

TIT.	CODICE	NUMERO	PRG	BILANCIO DI PREVISIONE	RESIDUI	COMPETENZA	CASSA
I	0 0 0 1 0 3 1	0001031		PREVISIONI ORIGINARIE 2016 EURO	29.814,92	164.967,62	231.025,48
SERVIZI ISTITUZIONALI, GENERALI E DI GESTIONE - GESTIONE ECONOMICA, FINANZIARIA, PROGRAMMA				VARIAZIONI :			
				DEL.N. 1001 DD.29122016			420,00-
				VARIAZIONE AL BILANCIO 2016			
				PREVISIONI DEFINITIVE 2016 EURO	29.814,92	157.961,62	187.356,54

CONTO DEL TESORIERE

N. PROGR.	MANDATI N.	MANDATI IMPORTO	IMPORTO DEI PAGAMENTI RESIDUI	IMPORTO DEI PAGAMENTI COMPETENZA		ANNOTAZIONI
1	303	5.323,67		5.323,67	5.323,67	
2	334	1.384,36		1.384,36	6.708,03	
3	350	45,26		45,26	6.753,29	
4	350	200,49		200,49	6.953,78	
5	495	475,80		475,80	7.429,58	
6	637	10,00		10,00	7.439,58	
7	647	50,00		50,00	7.489,58	
8	667	5.323,67		5.323,67	12.813,25	
9	728	1.384,36		1.384,36	14.197,61	
10	745	45,26		45,26	14.242,87	
11	745	200,49		200,49	14.443,36	
12	784	146,00		146,00	14.589,36	
13	1077	70,00		70,00	14.659,36	
14	1157	5.323,67		5.323,67	19.983,03	
15	1174	1.384,36		1.384,36	21.367,39	
16	1192	45,26		45,26	21.412,65	
17	1192	200,49		200,49	21.613,14	
18	1245	292,80		292,80	21.905,94	
19	1260	405,60		405,60	22.311,54	
20	1348	3.904,00		3.904,00	26.215,54	
21	1478	5.308,40		5.308,40	31.523,94	
22	1494	1.386,66		1.386,66	32.910,60	
23	1510	45,26		45,26	32.955,86	
24	1510	200,49		200,49	33.156,35	
25	1649	62,85		62,85	33.219,20	
26	1766	5.323,67		5.323,67	38.542,87	
27	1782	1.384,36		1.384,36	39.927,23	
28	1798	45,26		45,26	39.972,49	
29	1798	200,49		200,49	40.172,98	
30	1823	100,00		100,00	40.272,98	

SCHEDA DI SVOLGIMENTO DELLE USCITE DI COMPETENZA E CASSA

N.RIFERIMENTO AL C/CONSUNTIVO 22/ 4

TIT.	CODICE	NUMERO	PRG	BILANCIO DI PREVISIONE	RESIDUI	COMPETENZA	CASSA
I	0 0 0 1 0 3 1	0001031		PREVISIONI ORIGINARIE 2016 EURO	29.814,92	164.967,62	231.025,48
SERVIZI ISTITUZIONALI, GENERALI E DI GESTIONE - GESTIONE ECONOMICA, FINANZIARIA, PROGRAMMA				VARIAZIONI :			
				PREVISIONI DEFINITIVE 2016 EURO	29.814,92	157.961,62	187.356,54

CONTO DEL TESORIERE

N. PROGR.	MANDATI N.	MANDATI IMPORTO	IMPORTO DEI PAGAMENTI RESIDUI	IMPORTO DEI PAGAMENTI COMPETENZA		ANNOTAZIONI
31	1828	3.294,00		3.294,00	43.566,98	
32	1831	120,00		120,00	43.686,98	
33	2235	5.252,04		5.252,04	48.939,02	
34	2256	1.384,36		1.384,36	50.323,38	
35	2274	45,26		45,26	50.368,64	
36	2274	200,49		200,49	50.569,13	
37	2419	132,00		132,00	50.701,13	
38	2423	3.705,53		3.705,53	54.406,66	
39	2430	5.563,81		5.563,81	59.970,47	
40	2552	5.252,04		5.252,04	65.222,51	
41	2569	380,80		380,80	65.603,31	
42	2579	1.384,36		1.384,36	66.987,67	
43	2596	45,26		45,26	67.032,93	
44	2596	200,49		200,49	67.233,42	
45	2622	40,00		40,00	67.273,42	
46	2849	5.252,04		5.252,04	72.525,46	
47	2866	1.384,36		1.384,36	73.909,82	
48	2886	45,26		45,26	73.955,08	
49	2886	200,49		200,49	74.155,57	
50	3195	5.252,04		5.252,04	79.407,61	
51	3213	1.384,36		1.384,36	80.791,97	
52	3231	45,26		45,26	80.837,23	
53	3231	200,49		200,49	81.037,72	
54	3453	120,00		120,00	81.157,72	
55	3467	5.252,04		5.252,04	86.409,76	
56	3496	1.384,36		1.384,36	87.794,12	
57	3513	45,26		45,26	87.839,38	
58	3513	200,49		200,49	88.039,87	
59	3537	610,00		610,00	88.649,87	
60	3539	120,00		120,00	88.769,87	
61	3678	121,60		121,60	88.891,47	

SCHEDA DI SVOLGIMENTO DELLE USCITE DI COMPETENZA E CASSA

N.RIFERIMENTO AL C/CONSUNTIVO 22/ 5

TIT.	CODICE	NUMERO	PRG	BILANCIO DI PREVISIONE	RESIDUI	COMPETENZA	CASSA
I	0 0 0 1 0 3 1	0001031		PREVISIONI ORIGINARIE 2016 EURO	29.814,92	164.967,62	231.025,48
	SERVIZI ISTITUZIONALI, GENERALI E DI GESTIONE - GESTIONE ECONOMICA, FINANZIARIA, PROGRAMMA			VARIAZIONI :			
				PREVISIONI DEFINITIVE 2016 EURO	29.814,92	157.961,62	187.356,54

CONTO DEL TESORIERE

N. PROGR.	MANDATI N.	MANDATI IMPORTO	IMPORTO DEI PAGAMENTI RESIDUI	IMPORTO DEI PAGAMENTI COMPETENZA		ANNOTAZIONI
62	3686	25,00		25,00	88.916,47	
63	3687	13,40		13,40	88.929,87	
64	3751	148,50		148,50	89.078,37	
65	3882	5.252,04		5.252,04	94.330,41	
66	3896	1.384,36		1.384,36	95.714,77	
67	3913	45,26		45,26	95.760,03	
68	3913	200,49		200,49	95.960,52	
69	4051	366,00		366,00	96.326,52	
70	4079	10.367,08		10.367,08	106.693,60	
71	4141	5.563,81		5.563,81	112.257,41	
72	4142	671,00		671,00	112.928,41	
73	4143	366,00		366,00	113.294,41	
74	4281	2.736,13		2.736,13	116.030,54	
75	4305	90,51		90,51	116.121,05	
76	4305	400,96		400,96	116.522,01	
77	4355	793,00		793,00	117.315,01	
78	4374	37,35		37,35	117.352,36	
79	83	3.705,53	3.705,53		121.057,89	
80	93	26.109,39	26.109,39		147.167,28	
TOTALI			29.814,92	117.352,36	147.167,28	

TIT.	CODICE	NUMERO	PRG	BILANCIO DI PREVISIONE	RESIDUI	COMPETENZA	CASSA
	0 0 0 1 0 3 2	0001032		PREVISIONI ORIGINARIE 2016 EURO		1.800,00	1.500,00
SERVIZI ISTITUZIONALI, GENERALI E DI GESTIONE - GESTIONE ECONOMICA, FINANZIARIA, PROGRAMMA							
				VARIAZIONI :			
				DEL.N. 105 DD.28072016 2			300,00
				VARIAZIONE DI CASSA AL BILANCIO			
				DEL.N. 37 DD.29072016 VARIAZIONE			
				ASSESTAMENTO DI BILANCIO			
				PREVISIONI DEFINITIVE 2016 EURO		1.800,00	1.800,00

CONTO DEL TESORIERE

N. PROGR.	MANDATI N.	MANDATI IMPORTO	IMPORTO DEI PAGAMENTI RESIDUI	IMPORTO DEI PAGAMENTI COMPETENZA		ANNOTAZIONI
1	3379	976,90		976,90	976,90	
TOTALI				976,90	976,90	

SCHEDA DI SVOLGIMENTO DELLE USCITE DI COMPETENZA E CASSA

N.RIFERIMENTO AL C/CONSUNTIVO 24/ 1

TIT.	CODICE	NUMERO	PRG	BILANCIO DI PREVISIONE	RESIDUI	COMPETENZA	CASSA
I	0 0 0 1 0 3 3	0001033	I	PREVISIONI ORIGINARIE 2016 EURO			
MISSIONE: 01 PROGRAMMA: 03 - GESTIONE ECONOMICA, FINANZIARIA, PROGRAMMAZIONE, ; TITOLO: 3				VARIAZIONI :			
				DEL.N. 186 DD.23122016 PRIMO PRELEVAMENTO DEL FONDO DI RISERV		800,00	800,00
				PREVISIONI DEFINITIVE 2016 EURO		800,00	800,00

CONTO DEL TESORIERE

N. PROGR.	MANDATI N.	MANDATI IMPORTO	IMPORTO DEI PAGAMENTI RESIDUI	IMPORTO DEI PAGAMENTI COMPETENZA	ANNOTAZIONI
TOTALI					

SCHEDA DI SVOLGIMENTO DELLE USCITE DI COMPETENZA E CASSA

N.RIFERIMENTO AL C/CONSUNTIVO 25/ 1

TIT.	CODICE	NUMERO	PRG	BILANCIO DI PREVISIONE	RESIDUI	COMPETENZA	CASSA
I	0 0 0 1 0 4 1	0001041	I	PREVISIONI ORIGINARIE 2016 EURO	28.512,46	166.200,00	163.573,28
SERVIZI ISTITUZIONALI, GENERALI E DI GESTIONE - GESTIONE DELLE ENTRATE TRIBUTARIE E SERVIZ				VARIAZIONI :			
				DEL.N. 62 DD.19052016 VARIAZIONE DA RIACCERTAMENTO ORDINARIO RESI		8.708,00	
				DEL.N. 83 DD.20062016 2 VARIAZIONE AL BNILANCIO DI PREVI		500,00	500,00
				PREVISIONI DEFINITIVE 2016 EURO	28.512,46	165.908,00	194.420,46

CONTO DEL TESORIERE

N. PROGR.	MANDATI N.	MANDATI IMPORTO	IMPORTO DEI PAGAMENTI RESIDUI	IMPORTO DEI PAGAMENTI COMPETENZA	ANNOTAZIONI

SCHEDA DI SVOLGIMENTO DELLE USCITE DI COMPETENZA E CASSA

N.RIFERIMENTO AL C/CONSUNTIVO 25/ 2

TIT.	CODICE	NUMERO	PRG	BILANCIO DI PREVISIONE	RESIDUI	COMPETENZA	CASSA
I	0 0 0 1 0 4 1	0001041		PREVISIONI ORIGINARIE 2016 EURO	28.512,46	166.200,00	163.573,28
SERVIZI ISTITUZIONALI, GENERALI E DI GESTIONE - GESTIONE DELLE ENTRATE TRIBUTARIE E SERVIZ				VARIAZIONI :			
				DEL.N. 105 DD.28072016 2			39.847,18
				VARIAZIONE DI CASSA AL BILANCIO			
				DEL.N. 37 DD.29072016 VARIAZIONE		9.500,00-	9.500,00-
				ASSESTAMENTO DI BILANCIO			
				PREVISIONI DEFINITIVE 2016 EURO	28.512,46	165.908,00	194.420,46

CONTO DEL TESORIERE

N. PROGR.	MANDATI N.	MANDATI IMPORTO	IMPORTO DEI PAGAMENTI RESIDUI	IMPORTO DEI PAGAMENTI COMPETENZA		ANNOTAZIONI
1	304	1.646,47		1.646,47	1.646,47	
2	335	399,64		399,64	2.046,11	
3	351	79,71		79,71	2.125,82	
4	469	1,00		1,00	2.126,82	
5	513	27,00		27,00	2.153,82	
6	514	36,00		36,00	2.189,82	
7	523	1,00		1,00	2.190,82	
8	524	1,00		1,00	2.191,82	
9	643	760,43		760,43	2.952,25	
10	668	1.646,47		1.646,47	4.598,72	
11	726	1.584,00		1.584,00	6.182,72	
12	729	399,64		399,64	6.582,36	
13	746	79,71		79,71	6.662,07	
14	972	2.763,92		2.763,92	9.425,99	
15	987	500,00		500,00	9.925,99	
16	1094	1,00		1,00	9.926,99	
17	1095	1,00		1,00	9.927,99	
18	1152	105,62		105,62	10.033,61	
19	1153	69,61		69,61	10.103,22	
20	1158	1.646,47		1.646,47	11.749,69	
21	1175	399,64		399,64	12.149,33	
22	1191	79,71		79,71	12.229,04	
23	1269	1,00		1,00	12.230,04	
24	1270	1,00		1,00	12.231,04	
25	1371	1,00		1,00	12.232,04	
26	1479	1.646,47		1.646,47	13.878,51	
27	1495	399,64		399,64	14.278,15	
28	1511	79,71		79,71	14.357,86	
29	1525	1.350,00		1.350,00	15.707,86	
30	1526	297,00		297,00	16.004,86	

SCHEDA DI SVOLGIMENTO DELLE USCITE DI COMPETENZA E CASSA

N.RIFERIMENTO AL C/CONSUNTIVO 25/ 3

TIT.	CODICE	NUMERO	PRG	BILANCIO DI PREVISIONE	RESIDUI	COMPETENZA	CASSA
I	0 0 0 1 0 4 1	0001041	I	PREVISIONI ORIGINARIE 2016 EURO	28.512,46	166.200,00	163.573,28
SERVIZI ISTITUZIONALI, GENERALI E DI GESTIONE - GESTIONE DELLE ENTRATE TRIBUTARIE E SERVIZ				VARIAZIONI :			
				PREVISIONI DEFINITIVE 2016 EURO	28.512,46	165.908,00	194.420,46

CONTO DEL TESORIERE

N. PROGR.	MANDATI N.	MANDATI IMPORTO	IMPORTO DEI PAGAMENTI RESIDUI	IMPORTO DEI PAGAMENTI COMPETENZA	ANNOTAZIONI
31	1560	487,92		487,92	16.492,78
32	1561	716,70		716,70	17.209,48
33	1562	684,89		684,89	17.894,37
34	1758	1,00		1,00	17.895,37
35	1759	1,00		1,00	17.896,37
36	1762	2.308,41		2.308,41	20.204,78
37	1767	1.646,47		1.646,47	21.851,25
38	1783	399,64		399,64	22.250,89
39	1799	79,71		79,71	22.330,60
40	1910	175,00		175,00	22.505,60
41	1928	1,00		1,00	22.506,60
42	1929	1,00		1,00	22.507,60
43	1930	69,87		69,87	22.577,47
44	1931	192,19		192,19	22.769,66
45	2236	1.646,47		1.646,47	24.416,13
46	2257	399,64		399,64	24.815,77
47	2275	79,71		79,71	24.895,48
48	2320	1,00		1,00	24.896,48
49	2321	1,00		1,00	24.897,48
50	2331	229,36		229,36	25.126,84
51	2332	29,76		29,76	25.156,60
52	2333	1,15		1,15	25.157,75
53	2334	6,46		6,46	25.164,21
54	2335	3,42		3,42	25.167,63
55	2336	0,07		0,07	25.167,70
56	2337	16,07		16,07	25.183,77
57	2338	80,97		80,97	25.264,74
58	2339	191,17		191,17	25.455,91
59	2340	90,15		90,15	25.546,06
60	2341	40,46		40,46	25.586,52
61	2342	132,95		132,95	25.719,47

SCHEDA DI SVOLGIMENTO DELLE USCITE DI COMPETENZA E CASSA

N.RIFERIMENTO AL C/CONSUNTIVO 25/ 4

TIT.	CODICE	NUMERO	PRG	BILANCIO DI PREVISIONE	RESIDUI	COMPETENZA	CASSA
I	0 0 0 1 0 4 1	0001041	I	PREVISIONI ORIGINARIE 2016 EURO	28.512,46	166.200,00	163.573,28
SERVIZI ISTITUZIONALI, GENERALI E DI GESTIONE - GESTIONE DELLE ENTRATE TRIBUTARIE E SERVIZ				VARIAZIONI :			
				PREVISIONI DEFINITIVE 2016 EURO	28.512,46	165.908,00	194.420,46

CONTO DEL TESORIERE

N. PROGR.	MANDATI N.	MANDATI IMPORTO	IMPORTO DEI PAGAMENTI RESIDUI	IMPORTO DEI PAGAMENTI COMPETENZA		ANNOTAZIONI
62	2348	1,00		1,00	25.720,47	
63	2349	1,00		1,00	25.721,47	
64	2350	1,00		1,00	25.722,47	
65	2351	1,00		1,00	25.723,47	
66	2538	2.553,66		2.553,66	28.277,13	
67	2553	1.646,47		1.646,47	29.923,60	
68	2580	399,64		399,64	30.323,24	
69	2597	79,71		79,71	30.402,95	
70	2612	133,17		133,17	30.536,12	
71	2613	70,11		70,11	30.606,23	
72	2619	1,00		1,00	30.607,23	
73	2620	1,00		1,00	30.608,23	
74	2641	14,50		14,50	30.622,73	
75	2651	41,00		41,00	30.663,73	
76	2850	1.646,47		1.646,47	32.310,20	
77	2867	399,64		399,64	32.709,84	
78	2887	79,71		79,71	32.789,55	
79	2933	107,00		107,00	32.896,55	
80	3169	1,00		1,00	32.897,55	
81	3170	1,00		1,00	32.898,55	
82	3196	1.646,47		1.646,47	34.545,02	
83	3214	399,64		399,64	34.944,66	
84	3232	79,71		79,71	35.024,37	
85	3263	1,00		1,00	35.025,37	
86	3264	1,00		1,00	35.026,37	
87	3272	76,18		76,18	35.102,55	
88	3273	70,02		70,02	35.172,57	
89	3274	18,83		18,83	35.191,40	
90	3275	8,83		8,83	35.200,23	
91	3345	1.534,00		1.534,00	36.734,23	
92	3468	1.646,47		1.646,47	38.380,70	

SCHEDA DI SVOLGIMENTO DELLE USCITE DI COMPETENZA E CASSA

N.RIFERIMENTO AL C/CONSUNTIVO 25/ 5

TIT.	CODICE	NUMERO	PRG	BILANCIO DI PREVISIONE	RESIDUI	COMPETENZA	CASSA
	0 0 0 1 0 4 1	0001041		PREVISIONI ORIGINARIE 2016 EURO	28.512,46	166.200,00	163.573,28
SERVIZI ISTITUZIONALI, GENERALI E DI GESTIONE - GESTIONE DELLE ENTRATE TRIBUTARIE E SERVIZ				VARIAZIONI :			
				PREVISIONI DEFINITIVE 2016 EURO	28.512,46	165.908,00	194.420,46

CONTO DEL TESORIERE

N. PROGR.	MANDATI N.	MANDATI IMPORTO	IMPORTO DEI PAGAMENTI RESIDUI	IMPORTO DEI PAGAMENTI COMPETENZA		ANNOTAZIONI
93	3497	399,64		399,64	38.780,34	
94	3514	79,71		79,71	38.860,05	
95	3552	1,00		1,00	38.861,05	
96	3553	1,00		1,00	38.862,05	
97	3554	1,00		1,00	38.863,05	
98	3555	1,00		1,00	38.864,05	
99	3563	1.290,00		1.290,00	40.154,05	
100	3564	33,00		33,00	40.187,05	
101	3565	81,00		81,00	40.268,05	
102	3566	64,00		64,00	40.332,05	
103	3812	0,48		0,48	40.332,53	
104	3813	0,15		0,15	40.332,68	
105	3814	106,52		106,52	40.439,20	
106	3815	79,69		79,69	40.518,89	
107	3816	283,35		283,35	40.802,24	
108	3817	1.505,00		1.505,00	42.307,24	
109	3883	1.646,47		1.646,47	43.953,71	
110	3897	399,64		399,64	44.353,35	
111	3914	79,71		79,71	44.433,06	
112	3952	55,00		55,00	44.488,06	
113	3953	101,00		101,00	44.589,06	
114	3954	65,00		65,00	44.654,06	
115	3988	42,00		42,00	44.696,06	
116	4049	1,00		1,00	44.697,06	
117	4050	1,00		1,00	44.698,06	
118	4080	3.247,15		3.247,15	47.945,21	
119	4094	102,19		102,19	48.047,40	
120	4095	70,11		70,11	48.117,51	
121	4282	788,37		788,37	48.905,88	
122	4306	159,41		159,41	49.065,29	
123	4370	1,00		1,00	49.066,29	

SCHEDA DI SVOLGIMENTO DELLE USCITE DI COMPETENZA E CASSA

N.RIFERIMENTO AL C/CONSUNTIVO 25/ 6

TIT.	CODICE	NUMERO	PRG	BILANCIO DI PREVISIONE	RESIDUI	COMPETENZA	CASSA
I	0 0 0 1 0 4 1	0001041		PREVISIONI ORIGINARIE 2016 EURO	28.512,46	166.200,00	163.573,28
SERVIZI ISTITUZIONALI, GENERALI E DI GESTIONE - GESTIONE DELLE ENTRATE TRIBUTARIE E SERVIZ				VARIAZIONI :			
				PREVISIONI DEFINITIVE 2016 EURO	28.512,46	165.908,00	194.420,46

CONTO DEL TESORIERE

N. PROGR.	MANDATI N.	MANDATI IMPORTO	IMPORTO DEI PAGAMENTI RESIDUI	IMPORTO DEI PAGAMENTI COMPETENZA		ANNOTAZIONI
124	4371	1,00		1,00	49.067,29	
125	4389	8,00		8,00	49.075,29	
126	4390	60,78		60,78	49.136,07	
127	4391	1,00		1,00	49.137,07	
128	4392	1,00		1,00	49.138,07	
129	89	359,37	359,37		49.497,44	
130	90	598,95	598,95		50.096,39	
131	91	359,44	359,44		50.455,83	
132	92	1.078,03	1.078,03		51.533,86	
133	969	1.717,82	1.717,82		53.251,68	
134	970	3.498,22	3.498,22		56.749,90	
135	971	2.040,63	2.040,63		58.790,53	
136	1243	18.860,00	18.860,00		77.650,53	
TOTALI			28.512,46	49.138,07	77.650,53	

SCHEDA DI SVOLGIMENTO DELLE USCITE DI COMPETENZA E CASSA

N.RIFERIMENTO AL C/CONSUNTIVO 26/ 1

TIT.	CODICE	NUMERO	PRG	BILANCIO DI PREVISIONE	RESIDUI	COMPETENZA	CASSA
I	0 0 0 1 0 5 1	0001051	I	PREVISIONI ORIGINARIE 2016 EURO	22.575,96	177.750,00	226.394,07
SERVIZI ISTITUZIONALI, GENERALI E DI GESTIONE - GESTIONE DEIBENI DEMANIALI E PATRIMONIALI				VARIAZIONI :			
				DEL.N. 62 DD.19052016 VARIAZIONE DA RIACCERTAMENTO ORDINARIO RESI		20.272,51	
				DEL.N. 70 DD. 6062016 1 VARIAZIONE AL BILANCIO- SI RATIF		1.500,00-	1.500,00-
				PREVISIONI DEFINITIVE 2016 EURO	22.575,96	171.022,51	207.370,99

CONTO DEL TESORIERE

N. PROGR.	MANDATI N.	MANDATI IMPORTO	IMPORTO DEI PAGAMENTI RESIDUI	IMPORTO DEI PAGAMENTI COMPETENZA	ANNOTAZIONI

SCHEDA DI SVOLGIMENTO DELLE USCITE DI COMPETENZA E CASSA

N.RIFERIMENTO AL C/CONSUNTIVO 26/ 2

TIT.	CODICE	NUMERO	PRG	BILANCIO DI PREVISIONE	RESIDUI	COMPETENZA	CASSA
I	0 0 0 1 0 5 1	0001051		PREVISIONI ORIGINARIE 2016 EURO	22.575,96	177.750,00	226.394,07
SERVIZI ISTITUZIONALI, GENERALI E DI GESTIONE - GESTIONE DEIBENI DEMANIALI E PATRIMONIALI				VARIAZIONI :			
				DEL.N. 105 DD.28072016 2			7.976,92
				VARIAZIONE DI CASSA AL BILANCIO			
				DEL.N. 37 DD.29072016 VARIAZIONE		8.000,00	8.000,00
				ASSESTAMENTO DI BILANCIO			
				PREVISIONI DEFINITIVE 2016 EURO	22.575,96	171.022,51	207.370,99

CONTO DEL TESORIERE

N. PROGR.	MANDATI N.	MANDATI IMPORTO	IMPORTO DEI PAGAMENTI RESIDUI	IMPORTO DEI PAGAMENTI COMPETENZA	ANNOTAZIONI

TIT.	CODICE	NUMERO	PRG	BILANCIO DI PREVISIONE	RESIDUI	COMPETENZA	CASSA
I	0 0 0 1 0 5 1	0001051		PREVISIONI ORIGINARIE 2016 EURO	22.575,96	177.750,00	226.394,07
	SERVIZI ISTITUZIONALI, GENERALI E DI GESTIONE - GESTIONE DEIBENI DEMANIALI E PATRIMONIALI						
				VARIAZIONI :			
				DEL.N. 124 DD.14092016 5		15.000,00-	15.000,00-
				VARIAZIONE AL BILANCIO - SI RATI			
				DEL.N. 52 DD.11112016 6		18.500,00-	18.500,00-
				VARIAZIONE AL BILANCIO			
				PREVISIONI DEFINITIVE 2016 EURO	22.575,96	171.022,51	207.370,99

CONTO DEL TESORIERE

N. PROGR.	MANDATI N.	MANDATI IMPORTO	IMPORTO DEI PAGAMENTI RESIDUI	IMPORTO DEI PAGAMENTI COMPETENZA		ANNOTAZIONI
1	572	1.420,79		1.420,79	1.420,79	
2	1033	1.420,79		1.420,79	2.841,58	
3	1091	3.971,64		3.971,64	6.813,22	
4	1093	766,99		766,99	7.580,21	
5	1267	4.234,64		4.234,64	11.814,85	
6	1268	823,02		823,02	12.637,87	
7	1352	1.082,75		1.082,75	13.720,62	
8	1370	552,00		552,00	14.272,62	
9	1395	1.420,79		1.420,79	15.693,41	
10	1692	1.420,79		1.420,79	17.114,20	
11	1754	3.967,11		3.967,11	21.081,31	
12	1755	768,80		768,80	21.850,11	
13	1854	50,29		50,29	21.900,40	
14	1855	53,27		53,27	21.953,67	
15	1856	49,93		49,93	22.003,60	
16	1857	49,93		49,93	22.053,53	
17	1858	51,13		51,13	22.104,66	
18	1859	51,66		51,66	22.156,32	
19	1860	53,66		53,66	22.209,98	
20	1861	48,00		48,00	22.257,98	
21	1862	105,80		105,80	22.363,78	
22	1863	2,16		2,16	22.365,94	
23	1864	339,00		339,00	22.704,94	
24	1865	186,33		186,33	22.891,27	
25	1866	64,54		64,54	22.955,81	
26	1867	65,86		65,86	23.021,67	
27	1868	55,25		55,25	23.076,92	
28	1869	81,42		81,42	23.158,34	
29	1870	62,97		62,97	23.221,31	
30	1871	2.280,57		2.280,57	25.501,88	

SCHEDA DI SVOLGIMENTO DELLE USCITE DI COMPETENZA E CASSA

N.RIFERIMENTO AL C/CONSUNTIVO 26/ 4

TIT.	CODICE	NUMERO	PRG	BILANCIO DI PREVISIONE	RESIDUI	COMPETENZA	CASSA
	0 0 0 1 0 5 1	0001051		PREVISIONI ORIGINARIE 2016 EURO	22.575,96	177.750,00	226.394,07
SERVIZI ISTITUZIONALI, GENERALI E DI GESTIONE - GESTIONE DEIBENI DEMANIALI E PATRIMONIALI				VARIAZIONI :			
				PREVISIONI DEFINITIVE 2016 EURO	22.575,96	171.022,51	207.370,99

CONTO DEL TESORIERE

N. PROGR.	MANDATI N.	MANDATI IMPORTO	IMPORTO DEI PAGAMENTI RESIDUI	IMPORTO DEI PAGAMENTI COMPETENZA		ANNOTAZIONI
31	1872	1.356,44		1.356,44	26.858,32	
32	1873	57,23		57,23	26.915,55	
33	1874	751,59		751,59	27.667,14	
34	1875	530,70		530,70	28.197,84	
35	1876	457,48		457,48	28.655,32	
36	1877	1.052,10		1.052,10	29.707,42	
37	1878	60,50		60,50	29.767,92	
38	1879	81,42		81,42	29.849,34	
39	1880	70,44		70,44	29.919,78	
40	1881	69,42		69,42	29.989,20	
41	1882	152,21		152,21	30.141,41	
42	1883	99,18		99,18	30.240,59	
43	1884	401,38		401,38	30.641,97	
44	1885	90,11		90,11	30.732,08	
45	1886	80,54		80,54	30.812,62	
46	1887	579,84		579,84	31.392,46	
47	1888	126,26		126,26	31.518,72	
48	1889	668,10		668,10	32.186,82	
49	1890	187,62		187,62	32.374,44	
50	1891	66,46		66,46	32.440,90	
51	1892	553,18		553,18	32.994,08	
52	1893	66,46		66,46	33.060,54	
53	1894	195,12		195,12	33.255,66	
54	1895	15,79		15,79	33.271,45	
55	1896	4,60		4,60	33.276,05	
56	1897	9,21		9,21	33.285,26	
57	1898	5,92		5,92	33.291,18	
58	1899	3,29		3,29	33.294,47	
59	1900	13,16		13,16	33.307,63	
60	1901	588,57		588,57	33.896,20	
61	1902	853,37		853,37	34.749,57	

TIT.	CODICE	NUMERO	PRG	BILANCIO DI PREVISIONE	RESIDUI	COMPETENZA	CASSA
	0 0 0 1 0 5 1	0001051		PREVISIONI ORIGINARIE 2016 EURO	22.575,96	177.750,00	226.394,07
SERVIZI ISTITUZIONALI, GENERALI E DI GESTIONE - GESTIONE DEIBENI DEMANIALI E PATRIMONIALI				VARIAZIONI :			
				PREVISIONI DEFINITIVE 2016 EURO	22.575,96	171.022,51	207.370,99

CONTO DEL TESORIERE

N. PROGR.	MANDATI N.	MANDATI IMPORTO	IMPORTO DEI PAGAMENTI RESIDUI	IMPORTO DEI PAGAMENTI COMPETENZA		ANNOTAZIONI
62	1903	68,61		68,61	34.818,18	
63	1904	479,22		479,22	35.297,40	
64	1905	94,35		94,35	35.391,75	
65	1906	98,64		98,64	35.490,39	
66	1907	610,01		610,01	36.100,40	
67	1908	224,24		224,24	36.324,64	
68	1909	23,67		23,67	36.348,31	
69	1926	3.563,55		3.563,55	39.911,86	
70	1927	708,39		708,39	40.620,25	
71	2152	1.420,79		1.420,79	42.041,04	
72	2315	59,12		59,12	42.100,16	
73	2318	3.748,88		3.748,88	45.849,04	
74	2319	732,08		732,08	46.581,12	
75	2352	1.420,79		1.420,79	48.001,91	
76	2467	183,00		183,00	48.184,91	
77	2468	167,75		167,75	48.352,66	
78	2469	211,85		211,85	48.564,51	
79	2470	152,50		152,50	48.717,01	
80	2617	4.015,23		4.015,23	52.732,24	
81	2618	791,52		791,52	53.523,76	
82	2636	89,65		89,65	53.613,41	
83	2771	1.420,79		1.420,79	55.034,20	
84	2934	40,05		40,05	55.074,25	
85	2935	411,99		411,99	55.486,24	
86	2936	65,25		65,25	55.551,49	
87	2937	71,54		71,54	55.623,03	
88	2938	54,54		54,54	55.677,57	
89	2939	25,81		25,81	55.703,38	
90	2940	56,06		56,06	55.759,44	
91	2941	54,64		54,64	55.814,08	
92	2942	49,65		49,65	55.863,73	

SCHEDA DI SVOLGIMENTO DELLE USCITE DI COMPETENZA E CASSA

N.RIFERIMENTO AL C/CONSUNTIVO 26/ 6

TIT.	CODICE	NUMERO	PRG	BILANCIO DI PREVISIONE	RESIDUI	COMPETENZA	CASSA
	0 0 0 1 0 5 1	0001051		PREVISIONI ORIGINARIE 2016 EURO	22.575,96	177.750,00	226.394,07
SERVIZI ISTITUZIONALI, GENERALI E DI GESTIONE - GESTIONE DEIBENI DEMANIALI E PATRIMONIALI				VARIAZIONI :			
				PREVISIONI DEFINITIVE 2016 EURO	22.575,96	171.022,51	207.370,99

CONTO DEL TESORIERE

N. PROGR.	MANDATI N.	MANDATI IMPORTO	IMPORTO DEI PAGAMENTI RESIDUI	IMPORTO DEI PAGAMENTI COMPETENZA		ANNOTAZIONI
93	2943	702,88		702,88	56.566,61	
94	2944	316,27		316,27	56.882,88	
95	2945	588,05		588,05	57.470,93	
96	2946	57,86		57,86	57.528,79	
97	2947	26,20		26,20	57.554,99	
98	2948	35,97		35,97	57.590,96	
99	2949	52,39		52,39	57.643,35	
100	2950	57,76		57,76	57.701,11	
101	2951	95,84		95,84	57.796,95	
102	2952	158,80		158,80	57.955,75	
103	2953	56,10		56,10	58.011,85	
104	2954	87,31		87,31	58.099,16	
105	2955	52,14		52,14	58.151,30	
106	2956	343,72		343,72	58.495,02	
107	2957	45,90		45,90	58.540,92	
108	2958	53,71		53,71	58.594,63	
109	2959	52,79		52,79	58.647,42	
110	2960	300,97		300,97	58.948,39	
111	2961	52,01		52,01	59.000,40	
112	2962	6.301,00		6.301,00	65.301,40	
113	2963	1.470,62		1.470,62	66.772,02	
114	2964	1.545,54		1.545,54	68.317,56	
115	3051	408,97		408,97	68.726,53	
116	3070	1.420,79		1.420,79	70.147,32	
117	3167	4.058,97		4.058,97	74.206,29	
118	3168	832,19		832,19	75.038,48	
119	3259	3.517,43		3.517,43	78.555,91	
120	3260	727,01		727,01	79.282,92	
121	3384	1.420,79		1.420,79	80.703,71	
122	3542	669,29		669,29	81.373,00	
123	3543	147,24		147,24	81.520,24	

SCHEDA DI SVOLGIMENTO DELLE USCITE DI COMPETENZA E CASSA

N.RIFERIMENTO AL C/CONSUNTIVO 26/ 7

TIT.	CODICE	NUMERO	PRG	BILANCIO DI PREVISIONE	RESIDUI	COMPETENZA	CASSA
I	0 0 0 1 0 5 1	0001051		PREVISIONI ORIGINARIE 2016 EURO	22.575,96	177.750,00	226.394,07
SERVIZI ISTITUZIONALI, GENERALI E DI GESTIONE - GESTIONE DEIBENI DEMANIALI E PATRIMONIALI				VARIAZIONI :			
				PREVISIONI DEFINITIVE 2016 EURO	22.575,96	171.022,51	207.370,99

CONTO DEL TESORIERE

N. PROGR.	MANDATI N.	MANDATI IMPORTO	IMPORTO DEI PAGAMENTI RESIDUI	IMPORTO DEI PAGAMENTI COMPETENZA	ANNOTAZIONI
124	3544	532,87		532,87	82.053,11
125	3545	117,23		117,23	82.170,34
126	3549	1.668,55		1.668,55	83.838,89
127	3550	2.536,13		2.536,13	86.375,02
128	3551	842,27		842,27	87.217,29
129	3683	44,75		44,75	87.262,04
130	3741	2.174,65		2.174,65	89.436,69
131	3748	1.420,79		1.420,79	90.857,48
132	4047	4.820,07		4.820,07	95.677,55
133	4048	942,05		942,05	96.619,60
134	4133	1.420,79		1.420,79	98.040,39
135	4255	6.500,00		6.500,00	104.540,39
136	4256	186,74		186,74	104.727,13
137	4365	122,00		122,00	104.849,13
138	4368	4.894,18		4.894,18	109.743,31
139	4369	948,72		948,72	110.692,03
140	4376	77,06		77,06	110.769,09
141	4381	12,00		12,00	110.781,09
142	81	1.420,79	1.420,79		112.201,88
143	165	366,00	366,00		112.567,88
144	166	335,50	335,50		112.903,38
145	167	423,71	423,71		113.327,09
146	365	2.130,00	2.130,00		115.457,09
147	366	35,50	35,50		115.492,59
148	468	277,00	277,00		115.769,59
149	521	5.033,00	5.033,00		120.802,59
150	522	974,19	974,19		121.776,78
151	569	258,10	258,10		122.034,88
152	570	46,88	46,88		122.081,76
153	999	432,14	432,14		122.513,90
154	1000	2.082,72	2.082,72		124.596,62

SCHEDA DI SVOLGIMENTO DELLE USCITE DI COMPETENZA E CASSA

N.RIFERIMENTO AL C/CONSUNTIVO 26/ 8

TIT.	CODICE	NUMERO	PRG	BILANCIO DI PREVISIONE	RESIDUI	COMPETENZA	CASSA
I	0 0 0 1 0 5 1	0001051		PREVISIONI ORIGINARIE 2016 EURO	22.575,96	177.750,00	226.394,07
SERVIZI ISTITUZIONALI, GENERALI E DI GESTIONE - GESTIONE DEIBENI DEMANIALI E PATRIMONIALI				VARIAZIONI :			
				PREVISIONI DEFINITIVE 2016 EURO	22.575,96	171.022,51	207.370,99

CONTO DEL TESORIERE

N. PROGR.	MANDATI N.	MANDATI IMPORTO	IMPORTO DEI PAGAMENTI RESIDUI	IMPORTO DEI PAGAMENTI COMPETENZA	ANNOTAZIONI
155	1001	536,56	536,56	125.133,18	
156	1002	79,31	79,31	125.212,49	
157	1003	69,07	69,07	125.281,56	
158	1004	103,30	103,30	125.384,86	
159	1005	73,07	73,07	125.457,93	
160	1006	66,30	66,30	125.524,23	
161	1007	78,83	78,83	125.603,06	
162	1008	756,54	756,54	126.359,60	
163	1009	71,37	71,37	126.430,97	
164	1010	70,84	70,84	126.501,81	
165	1011	615,40	615,40	127.117,21	
166	1012	855,82	855,82	127.973,03	
167	1013	644,58	644,58	128.617,61	
168	1014	904,98	904,98	129.522,59	
169	1015	77,87	77,87	129.600,46	
170	1016	66,30	66,30	129.666,76	
171	1017	69,71	69,71	129.736,47	
172	1018	66,30	66,30	129.802,77	
173	1019	95,06	95,06	129.897,83	
174	1020	106,71	106,71	130.004,54	
175	1021	273,66	273,66	130.278,20	
176	1022	74,80	74,80	130.353,00	
177	1023	267,96	267,96	130.620,96	
178	1024	88,91	88,91	130.709,87	
179	1025	109,65	109,65	130.819,52	
180	1026	581,87	581,87	131.401,39	
181	1027	116,06	116,06	131.517,45	
182	1028	431,95	431,95	131.949,40	
183	1029	75,78	75,78	132.025,18	
184	1030	75,85	75,85	132.101,03	
185	1090	782,02	782,02	132.883,05	

SCHEDA DI SVOLGIMENTO DELLE USCITE DI COMPETENZA E CASSA

N.RIFERIMENTO AL C/CONSUNTIVO 26/ 9

TIT.	CODICE	NUMERO	PRG	BILANCIO DI PREVISIONE	RESIDUI	COMPETENZA	CASSA
I	0 0 0 1 0 5 1	0001051		PREVISIONI ORIGINARIE 2016 EURO	22.575,96	177.750,00	226.394,07
SERVIZI ISTITUZIONALI, GENERALI E DI GESTIONE - GESTIONE DEIBENI DEMANIALI E PATRIMONIALI				VARIAZIONI :			
				PREVISIONI DEFINITIVE 2016 EURO	22.575,96	171.022,51	207.370,99

CONTO DEL TESORIERE

N. PROGR.	MANDATI N.	MANDATI IMPORTO	IMPORTO DEI PAGAMENTI RESIDUI	IMPORTO DEI PAGAMENTI COMPETENZA	ANNOTAZIONI
186	1092	150,90	150,90	133.033,95	
TOTALI			22.252,86	110.781,09	133.033,95

SCHEDA DI SVOLGIMENTO DELLE USCITE DI COMPETENZA E CASSA

N.RIFERIMENTO AL C/CONSUNTIVO 27/ 1

TIT.	CODICE	NUMERO	PRG	BILANCIO DI PREVISIONE	RESIDUI	COMPETENZA	CASSA
I	0 0 0 1 0 5 2	0001052		PREVISIONI ORIGINARIE 2016 EURO	104.531,43	62.076,95	141.553,71
SERVIZI ISTITUZIONALI, GENERALI E DI GESTIONE - GESTIONE DEIBENI DEMANIALI E PATRIMONIALI				VARIAZIONI :			
				DEL.N. 62 DD.19052016 VARIAZIONE DA RIACCERTAMENTO ORDINARIO RESI		15.505,45	
				DEL.N. 105 DD.28072016 2 VARIAZIONE DI CASSA AL BILANCIO			40.560,12
				PREVISIONI DEFINITIVE 2016 EURO	104.531,43	119.582,40	160.914,23

CONTO DEL TESORIERE

N. PROGR.	MANDATI N.	MANDATI IMPORTO	IMPORTO DEI PAGAMENTI RESIDUI	IMPORTO DEI PAGAMENTI COMPETENZA	ANNOTAZIONI

SCHEDA DI SVOLGIMENTO DELLE USCITE DI COMPETENZA E CASSA

N.RIFERIMENTO AL C/CONSUNTIVO 27/ 2

TIT.	CODICE	NUMERO	PRG	BILANCIO DI PREVISIONE	RESIDUI	COMPETENZA	CASSA
I	0 0 0 1 0 5 2	0001052	I	PREVISIONI ORIGINARIE 2016 EURO	104.531,43	62.076,95	141.553,71
SERVIZI ISTITUZIONALI, GENERALI E DI GESTIONE - GESTIONE DEIBENI DEMANIALI E PATRIMONIALI				VARIAZIONI :			
				DEL.N. 37 DD.29072016 VARIAZIONE ASSESTAMENTO DI BILANCIO		4.000,00	4.000,00
				DEL.N. 52 DD.11112016 6 VARIAZIONE AL BILANCIO		28.000,00	28.000,00
				PREVISIONI DEFINITIVE 2016 EURO	104.531,43	119.582,40	160.914,23

CONTO DEL TESORIERE

N. PROGR.	MANDATI N.	MANDATI IMPORTO	IMPORTO DEI PAGAMENTI RESIDUI	IMPORTO DEI PAGAMENTI COMPETENZA	ANNOTAZIONI

SCHEDA DI SVOLGIMENTO DELLE USCITE DI COMPETENZA E CASSA

N.RIFERIMENTO AL C/CONSUNTIVO 27/ 3

TIT.	CODICE	NUMERO	PRG	BILANCIO DI PREVISIONE	RESIDUI	COMPETENZA	CASSA
I	0 0 0 1 0 5 2	0001052		PREVISIONI ORIGINARIE 2016 EURO	104.531,43	62.076,95	141.553,71
SERVIZI ISTITUZIONALI, GENERALI E DI GESTIONE - GESTIONE DEIBENI DEMANIALI E PATRIMONIALI				VARIAZIONI :			
				DEL.N. 155 DD.25112016 FONDI E ACCANTONAMENTI		10.000,00	10.000,00
				DEL.N. 972 DD.23122016 VARIAZIONE AL BILANCIO 2016			3.946,00-
				PREVISIONI DEFINITIVE 2016 EURO	104.531,43	119.582,40	160.914,23

CONTO DEL TESORIERE

N. PROGR.	MANDATI N.	MANDATI IMPORTO	IMPORTO DEI PAGAMENTI RESIDUI	IMPORTO DEI PAGAMENTI COMPETENZA	ANNOTAZIONI

SCHEDA DI SVOLGIMENTO DELLE USCITE DI COMPETENZA E CASSA

N.RIFERIMENTO AL C/CONSUNTIVO 27/ 4

TIT.	CODICE	NUMERO	PRG	BILANCIO DI PREVISIONE	RESIDUI	COMPETENZA	CASSA
I	0 0 0 1 0 5 2	0001052		PREVISIONI ORIGINARIE 2016 EURO	104.531,43	62.076,95	141.553,71
SERVIZI ISTITUZIONALI, GENERALI E DI GESTIONE - GESTIONE DEIBENI DEMANIALI E PATRIMONIALI				VARIAZIONI :			
				DEL.N. 978 DD.27122016			33.633,60-
				VARIAZIONE AL BILANCIO 2016			
				DEL.N. 1018 DD.30122016			25.620,00-
				VARIAZIONE AL BILANCIO 2016			
				PREVISIONI DEFINITIVE 2016 EURO	104.531,43	119.582,40	160.914,23

CONTO DEL TESORIERE

N. PROGR.	MANDATI N.	MANDATI IMPORTO	IMPORTO DEI PAGAMENTI RESIDUI	IMPORTO DEI PAGAMENTI COMPETENZA		ANNOTAZIONI
1	761	4.270,00		4.270,00	4.270,00	
2	762	7.240,94		7.240,94	11.510,94	
3	973	2.189,90		2.189,90	13.700,84	
4	1402	10.000,00		10.000,00	23.700,84	
5	2642	674,75		674,75	24.375,59	
6	2643	648,02		648,02	25.023,61	
7	2645	1.464,00		1.464,00	26.487,61	
8	476	266,07	266,07		26.753,68	
9	477	177,03	177,03		26.930,71	
10	484	63,33	63,33		26.994,04	
11	485	42,13	42,13		27.036,17	
12	542	5.337,20	5.337,20		32.373,37	
13	543	7.600,60	7.600,60		39.973,97	
14	617	8,47	8,47		39.982,44	
15	618	6,07	6,07		39.988,51	
16	760	4.918,55	4.918,55		44.907,06	
17	763	1.708,00	1.708,00		46.615,06	
18	956	9.721,98	9.721,98		56.337,04	
19	1355	2.041,74	2.041,74		58.378,78	
20	1356	3.764,49	3.764,49		62.143,27	
21	1357	196,17	196,17		62.339,44	
22	1399	3.172,00	3.172,00		65.511,44	
23	2301	426,60	426,60		65.938,04	
24	2305	404,53	404,53		66.342,57	
25	2654	30,00	30,00		66.372,57	
26	2768	23.731,22	23.731,22		90.103,79	
27	3873	1.999,99	1.999,99		92.103,78	
TOTALI			65.616,17	26.487,61	92.103,78	

SCHEDA DI SVOLGIMENTO DELLE USCITE DI COMPETENZA E CASSA

N.RIFERIMENTO AL C/CONSUNTIVO 28/ 1

TIT.	CODICE	NUMERO	PRG	BILANCIO DI PREVISIONE	RESIDUI	COMPETENZA	CASSA
I	0 0 0 1 0 6 1	0001061	I	PREVISIONI ORIGINARIE 2016 EURO	53.073,90	310.909,17	482.213,63
SERVIZI ISTITUZIONALI, GENERALI E DI GESTIONE - UFFICIO TECNICO - SPESE CORRENTI				VARIAZIONI :			
				DEL.N. 62 DD.19052016 VARIAZIONE DA RIACCERTAMENTO ORDINARIO RESI		84.049,75	
				DEL.N. 70 DD. 6062016 1 VARIAZIONE AL BILANCIO- SI RATIF		9.000,00	9.000,00
				PREVISIONI DEFINITIVE 2016 EURO	53.073,90	450.676,59	587.913,14

CONTO DEL TESORIERE

N. PROGR.	MANDATI N.	MANDATI IMPORTO	IMPORTO DEI PAGAMENTI RESIDUI	IMPORTO DEI PAGAMENTI COMPETENZA	ANNOTAZIONI

SCHEDA DI SVOLGIMENTO DELLE USCITE DI COMPETENZA E CASSA

N.RIFERIMENTO AL C/CONSUNTIVO 28/ 2

TIT.	CODICE	NUMERO	PRG	BILANCIO DI PREVISIONE	RESIDUI	COMPETENZA	CASSA
I	0 0 0 1 0 6 1	0001061	I	PREVISIONI ORIGINARIE 2016 EURO	53.073,90	310.909,17	482.213,63
SERVIZI ISTITUZIONALI, GENERALI E DI GESTIONE - UFFICIO TECNICO - SPESE CORRENTI				VARIAZIONI :			
				DEL.N. 83 DD.20062016 2		3.997,67	3.997,67
				VARIAZIONE AL BNILANCIO DI PREVI			
				DEL.N. 105 DD.28072016 2			51.411,66
				VARIAZIONE DI CASSA AL BILANCIO			
				PREVISIONI DEFINITIVE 2016 EURO	53.073,90	450.676,59	587.913,14

CONTO DEL TESORIERE

N. PROGR.	MANDATI N.	MANDATI IMPORTO	IMPORTO DEI PAGAMENTI RESIDUI	IMPORTO DEI PAGAMENTI COMPETENZA	ANNOTAZIONI

SCHEDA DI SVOLGIMENTO DELLE USCITE DI COMPETENZA E CASSA

N.RIFERIMENTO AL C/CONSUNTIVO 28/ 3

TIT.	CODICE	NUMERO	PRG	BILANCIO DI PREVISIONE	RESIDUI	COMPETENZA	CASSA
I	0 0 0 1 0 6 1	0001061	I	PREVISIONI ORIGINARIE 2016 EURO	53.073,90	310.909,17	482.213,63
SERVIZI ISTITUZIONALI, GENERALI E DI GESTIONE - UFFICIO TECNICO - SPESE CORRENTI				VARIAZIONI :			
				DEL.N. 37 DD.29072016 VARIAZIONE ASSESTAMENTO DI BILANCIO		40.280,00	40.280,00
				DEL.N. 52 DD.11112016 6 VARIAZIONE AL BILANCIO		20.300,00	20.300,00
				PREVISIONI DEFINITIVE 2016 EURO	53.073,90	450.676,59	587.913,14

CONTO DEL TESORIERE

N. PROGR.	MANDATI N.	MANDATI IMPORTO	IMPORTO DEI PAGAMENTI RESIDUI	IMPORTO DEI PAGAMENTI COMPETENZA	ANNOTAZIONI

TIT.	CODICE	NUMERO	PRG	BILANCIO DI PREVISIONE	RESIDUI	COMPETENZA	CASSA
I	0 0 0 1 0 6 1	0001061		PREVISIONI ORIGINARIE 2016 EURO	53.073,90	310.909,17	482.213,63
SERVIZI ISTITUZIONALI, GENERALI E DI GESTIONE - UFFICIO TECNICO - SPESE CORRENTI				VARIAZIONI :			
				DEL.N. 155 DD.25112016 FONDI E ACCANTONAMENTI		140,00	140,00
				DEL.N. 1001 DD.29122016 VARIAZIONE AL BILANCIO 2016			1.429,82-
				PREVISIONI DEFINITIVE 2016 EURO	53.073,90	450.676,59	587.913,14

CONTO DEL TESORIERE

N. PROGR.	MANDATI N.	MANDATI IMPORTO	IMPORTO DEI PAGAMENTI RESIDUI	IMPORTO DEI PAGAMENTI COMPETENZA		ANNOTAZIONI
1	66	159,50		159,50	159,50	
2	305	8.828,29		8.828,29	8.987,79	
3	336	2.246,66		2.246,66	11.234,45	
4	352	365,32		365,32	11.599,77	
5	352	49,50		49,50	11.649,27	
6	463	25,18		25,18	11.674,45	
7	491	9.100,00		9.100,00	20.774,45	
8	588	208,04		208,04	20.982,49	
9	589	168,51		168,51	21.151,00	
10	642	3.403,32		3.403,32	24.554,32	
11	649	50,00		50,00	24.604,32	
12	669	8.650,97		8.650,97	33.255,29	
13	730	2.203,62		2.203,62	35.458,91	
14	747	49,50		49,50	35.508,41	
15	747	365,32		365,32	35.873,73	
16	777	51,00		51,00	35.924,73	
17	778	51,00		51,00	35.975,73	
18	962	963,24		963,24	36.938,97	
19	1159	8.828,29		8.828,29	45.767,26	
20	1176	2.246,66		2.246,66	48.013,92	
21	1193	49,50		49,50	48.063,42	
22	1193	365,32		365,32	48.428,74	
23	1252	606,05		606,05	49.034,79	
24	1257	66,88		66,88	49.101,67	
25	1351	601,46		601,46	49.703,13	
26	1396	460,00		460,00	50.163,13	
27	1397	66,88		66,88	50.230,01	
28	1455	15,00		15,00	50.245,01	
29	1461	2.854,80		2.854,80	53.099,81	
30	1462	2.854,80		2.854,80	55.954,61	

SCHEDA DI SVOLGIMENTO DELLE USCITE DI COMPETENZA E CASSA

N.RIFERIMENTO AL C/CONSUNTIVO 28/ 5

TIT.	CODICE	NUMERO	PRG	BILANCIO DI PREVISIONE	RESIDUI	COMPETENZA	CASSA
I	0 0 0 1 0 6 1	0001061	I	PREVISIONI ORIGINARIE 2016 EURO	53.073,90	310.909,17	482.213,63
SERVIZI ISTITUZIONALI, GENERALI E DI GESTIONE - UFFICIO TECNICO - SPESE CORRENTI				VARIAZIONI :			
				PREVISIONI DEFINITIVE 2016 EURO	53.073,90	450.676,59	587.913,14

CONTO DEL TESORIERE

N. PROGR.	MANDATI N.	MANDATI IMPORTO	IMPORTO DEI PAGAMENTI RESIDUI	IMPORTO DEI PAGAMENTI COMPETENZA	ANNOTAZIONI
31	1480	8.819,13		8.819,13	64.773,74
32	1496	2.247,47		2.247,47	67.021,21
33	1512	49,50		49,50	67.070,71
34	1512	365,32		365,32	67.436,03
35	1640	220,00		220,00	67.656,03
36	1651	214,50		214,50	67.870,53
37	1658	57,26		57,26	67.927,79
38	1659	96,00		96,00	68.023,79
39	1667	66,88		66,88	68.090,67
40	1688	3.062,20		3.062,20	71.152,87
41	1691	1.445,70		1.445,70	72.598,57
42	1693	98,77		98,77	72.697,34
43	1757	123,84		123,84	72.821,18
44	1768	8.828,29		8.828,29	81.649,47
45	1784	2.246,66		2.246,66	83.896,13
46	1800	49,50		49,50	83.945,63
47	1800	365,32		365,32	84.310,95
48	2147	135,01		135,01	84.445,96
49	2148	658,80		658,80	85.104,76
50	2151	610,00		610,00	85.714,76
51	2167	60,00		60,00	85.774,76
52	2217	5.000,00		5.000,00	90.774,76
53	2218	401,16		401,16	91.175,92
54	2219	2.158,84		2.158,84	93.334,76
55	2237	8.828,29		8.828,29	102.163,05
56	2258	2.246,66		2.246,66	104.409,71
57	2276	49,50		49,50	104.459,21
58	2276	365,32		365,32	104.824,53
59	2306	5.038,50		5.038,50	109.863,03
60	2307	3.134,59		3.134,59	112.997,62
61	2308	1.199,16		1.199,16	114.196,78

TIT.	CODICE	NUMERO	PRG	BILANCIO DI PREVISIONE	RESIDUI	COMPETENZA	CASSA
	0 0 0 1 0 6 1	0001061		PREVISIONI ORIGINARIE 2016 EURO	53.073,90	310.909,17	482.213,63
SERVIZI ISTITUZIONALI, GENERALI E DI GESTIONE - UFFICIO TECNICO - SPESE CORRENTI				VARIAZIONI :			
				PREVISIONI DEFINITIVE 2016 EURO	53.073,90	450.676,59	587.913,14

CONTO DEL TESORIERE

N. PROGR.	MANDATI N.	MANDATI IMPORTO	IMPORTO DEI PAGAMENTI RESIDUI	IMPORTO DEI PAGAMENTI COMPETENZA	ANNOTAZIONI
62	2313	460,97		460,97	114.657,75	
63	2314	285,06		285,06	114.942,81	
64	2323	731,39		731,39	115.674,20	
65	2324	481,90		481,90	116.156,10	
66	2328	1.456,58		1.456,58	117.612,68	
67	2329	91,06		91,06	117.703,74	
68	2330	4.461,00		4.461,00	122.164,74	
69	2343	1.600,88		1.600,88	123.765,62	
70	2426	234,00		234,00	123.999,62	
71	2431	220,00		220,00	124.219,62	
72	2432	304,00		304,00	124.523,62	
73	2446	428,27		428,27	124.951,89	
74	2447	266,44		266,44	125.218,33	
75	2473	259,99		259,99	125.478,32	
76	2536	146,40		146,40	125.624,72	
77	2537	89,66		89,66	125.714,38	
78	2554	8.844,25		8.844,25	134.558,63	
79	2571	456,17		456,17	135.014,80	
80	2572	109,08		109,08	135.123,88	
81	2581	2.246,80		2.246,80	137.370,68	
82	2598	49,50		49,50	137.420,18	
83	2598	365,32		365,32	137.785,50	
84	2627	389,68		389,68	138.175,18	
85	2631	157,50		157,50	138.332,68	
86	2633	207,84		207,84	138.540,52	
87	2640	11,54		11,54	138.552,06	
88	2765	439,00		439,00	138.991,06	
89	2825	47,96		47,96	139.039,02	
90	2851	8.785,41		8.785,41	147.824,43	
91	2868	2.246,66		2.246,66	150.071,09	
92	2888	49,50		49,50	150.120,59	

SCHEDA DI SVOLGIMENTO DELLE USCITE DI COMPETENZA E CASSA

N.RIFERIMENTO AL C/CONSUNTIVO 28/ 7

TIT.	CODICE	NUMERO	PRG	BILANCIO DI PREVISIONE	RESIDUI	COMPETENZA	CASSA
	0 0 0 1 0 6 1	0001061		PREVISIONI ORIGINARIE 2016 EURO	53.073,90	310.909,17	482.213,63
SERVIZI ISTITUZIONALI, GENERALI E DI GESTIONE - UFFICIO TECNICO - SPESE CORRENTI				VARIAZIONI :			
				PREVISIONI DEFINITIVE 2016 EURO	53.073,90	450.676,59	587.913,14

CONTO DEL TESORIERE

N. PROGR.	MANDATI N.	MANDATI IMPORTO	IMPORTO DEI PAGAMENTI RESIDUI	IMPORTO DEI PAGAMENTI COMPETENZA		ANNOTAZIONI
93	2888	365,32		365,32	150.485,91	
94	2916	146,69		146,69	150.632,60	
95	3153	207,88		207,88	150.840,48	
96	3184	93,89		93,89	150.934,37	
97	3197	8.785,41		8.785,41	159.719,78	
98	3207	699,48		699,48	160.419,26	
99	3215	2.246,66		2.246,66	162.665,92	
100	3233	49,50		49,50	162.715,42	
101	3233	365,32		365,32	163.080,74	
102	3270	280,00		280,00	163.360,74	
103	3279	680,32		680,32	164.041,06	
104	3371	8.664,85		8.664,85	172.705,91	
105	3388	610,00		610,00	173.315,91	
106	3390	160,00		160,00	173.475,91	
107	3458	43,16		43,16	173.519,07	
108	3459	115,11		115,11	173.634,18	
109	3460	51,00		51,00	173.685,18	
110	3461	51,00		51,00	173.736,18	
111	3469	8.904,74		8.904,74	182.640,92	
112	3480	149,86		149,86	182.790,78	
113	3483	5.490,00		5.490,00	188.280,78	
114	3484	3.062,20		3.062,20	191.342,98	
115	3498	2.247,34		2.247,34	193.590,32	
116	3515	365,32		365,32	193.955,64	
117	3515	49,50		49,50	194.005,14	
118	3533	90,00		90,00	194.095,14	
119	3679	78,23		78,23	194.173,37	
120	3684	243,15		243,15	194.416,52	
121	3685	210,00		210,00	194.626,52	
122	3771	596,25		596,25	195.222,77	
123	3772	200,33		200,33	195.423,10	

TIT.	CODICE	NUMERO	PRG	BILANCIO DI PREVISIONE	RESIDUI	COMPETENZA	CASSA
I	0 0 0 1 0 6 1	0001061		PREVISIONI ORIGINARIE 2016 EURO	53.073,90	310.909,17	482.213,63
	SERVIZI ISTITUZIONALI, GENERALI E DI GESTIONE - UFFICIO TECNICO - SPESE CORRENTI			VARIAZIONI :			
				PREVISIONI DEFINITIVE 2016 EURO	53.073,90	450.676,59	587.913,14

CONTO DEL TESORIERE					
N. PROGR.	MANDATI N.	MANDATI IMPORTO	IMPORTO DEI PAGAMENTI RESIDUI	IMPORTO DEI PAGAMENTI COMPETENZA	ANNOTAZIONI
124	3820	476,00		476,00	195.899,10	
125	3875	88,00		88,00	195.987,10	
126	3884	8.817,15		8.817,15	204.804,25	
127	3898	2.246,66		2.246,66	207.050,91	
128	3915	49,50		49,50	207.100,41	
129	3915	365,32		365,32	207.465,73	
130	3951	512,40		512,40	207.978,13	
131	4052	122,00		122,00	208.100,13	
132	4081	17.024,81		17.024,81	225.124,94	
133	4082	410,00		410,00	225.534,94	
134	4145	660,02		660,02	226.194,96	
135	4261	484,22		484,22	226.679,18	
136	4265	191,57		191,57	226.870,75	
137	4266	195,72		195,72	227.066,47	
138	4276	2.077,17		2.077,17	229.143,64	
139	4283	4.394,79		4.394,79	233.538,43	
140	4307	99,01		99,01	233.637,44	
141	4307	728,61		728,61	234.366,05	
142	4332	1.000,00		1.000,00	235.366,05	
143	4333	423,75		423,75	235.789,80	
144	4372	1.892,00		1.892,00	237.681,80	
145	4382	115,03		115,03	237.796,83	
146	85	10.587,00	10.587,00		248.383,83	
147	97	386,00	386,00		248.769,83	
148	158	322,00	322,00		249.091,83	
149	169	21,74	21,74		249.113,57	
150	498	3.172,00	3.172,00		252.285,57	
151	499	3.172,00	3.172,00		255.457,57	
152	500	3.172,00	3.172,00		258.629,57	
153	567	2.330,50	2.330,50		260.960,07	
154	568	79,00	79,00		261.039,07	

SCHEDA DI SVOLGIMENTO DELLE USCITE DI COMPETENZA E CASSA

N.RIFERIMENTO AL C/CONSUNTIVO 28/ 9

TIT.	CODICE	NUMERO	PRG	BILANCIO DI PREVISIONE	RESIDUI	COMPETENZA	CASSA
I	0 0 0 1 0 6 1	0001061	I	PREVISIONI ORIGINARIE 2016 EURO	53.073,90	310.909,17	482.213,63
SERVIZI ISTITUZIONALI, GENERALI E DI GESTIONE - UFFICIO TECNICO - SPESE CORRENTI				VARIAZIONI :			
				PREVISIONI DEFINITIVE 2016 EURO	53.073,90	450.676,59	587.913,14

CONTO DEL TESORIERE

N. PROGR.	MANDATI N.	MANDATI IMPORTO	IMPORTO DEI PAGAMENTI RESIDUI	IMPORTO DEI PAGAMENTI COMPETENZA	ANNOTAZIONI
155	631	12,50	12,50	261.051,57	
156	766	240,00	240,00	261.291,57	
157	767	2,00	2,00	261.293,57	
158	768	1.245,13	1.245,13	262.538,70	
159	775	1.890,00	1.890,00	264.428,70	
160	779	3.825,63	3.825,63	268.254,33	
161	780	3.172,00	3.172,00	271.426,33	
162	955	207,06	207,06	271.633,39	
163	957	7.000,00	7.000,00	278.633,39	
164	961	325,74	325,74	278.959,13	
165	1072	1.094,50	1.094,50	280.053,63	
166	1073	9.947,00	9.947,00	290.000,63	
167	1639	870,00	870,00	290.870,63	
TOTALI			53.073,80	237.796,83	290.870,63	

SCHEDA DI SVOLGIMENTO DELLE USCITE DI COMPETENZA E CASSA

N.RIFERIMENTO AL C/CONSUNTIVO 29/ 1

TIT.	CODICE	NUMERO	PRG	BILANCIO DI PREVISIONE	RESIDUI	COMPETENZA	CASSA
I	0 0 0 1 0 6 2	0001062	I	PREVISIONI ORIGINARIE 2016 EURO	2.500,00	10.500,00	4.921,60
SERVIZI ISTITUZIONALI, GENERALI E DI GESTIONE - UFFICIO TECNICO - SPESE IN CONTO CAPITALE				VARIAZIONI :			
				DEL.N. 63 DD.19052016 1			7.500,00
				VARIAZIONE DI CASSA AL BILANCIO			
				DEL.N. 105 DD.28072016 2			578,40
				VARIAZIONE DI CASSA AL BILANCIO			
				PREVISIONI DEFINITIVE 2016 EURO	2.500,00	29.016,40	13.000,00

CONTO DEL TESORIERE

N. PROGR.	MANDATI N.	MANDATI IMPORTO	IMPORTO DEI PAGAMENTI RESIDUI	IMPORTO DEI PAGAMENTI COMPETENZA	ANNOTAZIONI

SCHEDA DI SVOLGIMENTO DELLE USCITE DI COMPETENZA E CASSA

N.RIFERIMENTO AL C/CONSUNTIVO 29/ 2

TIT.	CODICE	NUMERO	PRG	BILANCIO DI PREVISIONE	RESIDUI	COMPETENZA	CASSA
I	0 0 0 1 0 6 2	0001062		PREVISIONI ORIGINARIE 2016 EURO	2.500,00	10.500,00	4.921,60
	SERVIZI ISTITUZIONALI, GENERALI E DI GESTIONE - UFFICIO TECNICO - SPESE IN CONTO CAPITALE			VARIAZIONI :			
				DEL.N. 37 DD.29072016 VARIAZIONE ASSESTAMENTO DI BILANCIO		42.000,00	42.000,00
				DEL.N. 124 DD.14092016 5 VARIAZIONE AL BILANCIO - SI RATI		20.000,00-	20.000,00-
				PREVISIONI DEFINITIVE 2016 EURO	2.500,00	29.016,40	13.000,00

CONTO DEL TESORIERE

N. PROGR.	MANDATI N.	MANDATI IMPORTO	IMPORTO DEI PAGAMENTI RESIDUI	IMPORTO DEI PAGAMENTI COMPETENZA	ANNOTAZIONI

SCHEDA DI SVOLGIMENTO DELLE USCITE DI COMPETENZA E CASSA

N.RIFERIMENTO AL C/CONSUNTIVO 29/ 3

TIT.	CODICE	NUMERO	PRG	BILANCIO DI PREVISIONE	RESIDUI	COMPETENZA	CASSA
I	0 0 0 1 0 6 2	0001062		PREVISIONI ORIGINARIE 2016 EURO	2.500,00	10.500,00	4.921,60
	SERVIZI ISTITUZIONALI, GENERALI E DI GESTIONE - UFFICIO TECNICO - SPESE IN CONTO CAPITALE			VARIAZIONI :			
				DEL.N. 52 DD.11112016 6		11.483,60-	11.483,60-
				VARIAZIONE AL BILANCIO			
				DEL.N. 155 DD.25112016 FONDI E		8.000,00	8.000,00
				ACCANTONAMENTI			
				PREVISIONI DEFINITIVE 2016 EURO	2.500,00	29.016,40	13.000,00

CONTO DEL TESORIERE

N. PROGR.	MANDATI N.	MANDATI IMPORTO	IMPORTO DEI PAGAMENTI RESIDUI	IMPORTO DEI PAGAMENTI COMPETENZA	ANNOTAZIONI

SCHEDA DI SVOLGIMENTO DELLE USCITE DI COMPETENZA E CASSA

N.RIFERIMENTO AL C/CONSUNTIVO 29/ 4

TIT.	CODICE	NUMERO	PRG	BILANCIO DI PREVISIONE	RESIDUI	COMPETENZA	CASSA
I	0 0 0 1 0 6 2	0001062	I	PREVISIONI ORIGINARIE 2016 EURO	2.500,00	10.500,00	4.921,60
	SERVIZI ISTITUZIONALI, GENERALI E DI GESTIONE - UFFICIO TECNICO - SPESE IN CONTO CAPITALE			VARIAZIONI :			
				DEL.N. 988 DD.28122016			4.908,06-
				VARIAZIONE AL BILANCIO 2016			
				DEL.N. 985 DD.29122016			3.091,94-
				VARIAZIONE AL BILANCIO 2016			
				PREVISIONI DEFINITIVE 2016 EURO	2.500,00	29.016,40	13.000,00

CONTO DEL TESORIERE

N. PROGR.	MANDATI N.	MANDATI IMPORTO	IMPORTO DEI PAGAMENTI RESIDUI	IMPORTO DEI PAGAMENTI COMPETENZA	ANNOTAZIONI

SCHEDA DI SVOLGIMENTO DELLE USCITE DI COMPETENZA E CASSA

N.RIFERIMENTO AL C/CONSUNTIVO 29/ 5

TIT.	CODICE	NUMERO	PRG	BILANCIO DI PREVISIONE	RESIDUI	COMPETENZA	CASSA
I	0 0 0 1 0 6 2	0001062		PREVISIONI ORIGINARIE 2016 EURO	2.500,00	10.500,00	4.921,60
SERVIZI ISTITUZIONALI, GENERALI E DI GESTIONE - UFFICIO TECNICO - SPESE IN CONTO CAPITALE				VARIAZIONI :			
				DEL.N. 1018 DD.30122016			10.516,40-
				VARIAZIONE AL BILANCIO 2016			
				PREVISIONI DEFINITIVE 2016 EURO	2.500,00	29.016,40	13.000,00

CONTO DEL TESORIERE

N. PROGR.	MANDATI N.	MANDATI IMPORTO	IMPORTO DEI PAGAMENTI RESIDUI	IMPORTO DEI PAGAMENTI COMPETENZA	ANNOTAZIONI
1	1032	4.875,00		4.875,00	
2	1917	2.625,00		2.625,00	
3	2908	1.647,00		1.647,00	
4	368	1.499,68	1.499,68		
5	966	1.000,32	1.000,32		
TOTALI			2.500,00	9.147,00	

	4.875,00	4.875,00
	2.625,00	7.500,00
	1.647,00	9.147,00
		10.646,68
		11.647,00
		11.647,00

SCHEDA DI SVOLGIMENTO DELLE USCITE DI COMPETENZA E CASSA

N.RIFERIMENTO AL C/CONSUNTIVO 30/ 1

TIT.	CODICE	NUMERO	PRG	BILANCIO DI PREVISIONE	RESIDUI	COMPETENZA	CASSA
I	0 0 0 1 0 7 1	0001071	I	PREVISIONI ORIGINARIE 2016 EURO		102.200,00	102.568,06
SERVIZI ISTITUZIONALI, GENERALI E DI GESTIONE - ELEZIONI E CONSULTAZIONI POPOLARI - ANAGRA				VARIAZIONI :			
				DEL.N. 62 DD.19052016 VARIAZIONE DA RIACCERTAMENTO ORDINARIO RESI		250,00	
				DEL.N. 70 DD. 6062016 1 VARIAZIONE AL BILANCIO- SI RATIF		10.000,00	10.000,00
				PREVISIONI DEFINITIVE 2016 EURO		112.150,00	112.150,00

CONTO DEL TESORIERE

N. PROGR.	MANDATI N.	MANDATI IMPORTO	IMPORTO DEI PAGAMENTI RESIDUI	IMPORTO DEI PAGAMENTI COMPETENZA	ANNOTAZIONI

SCHEDA DI SVOLGIMENTO DELLE USCITE DI COMPETENZA E CASSA

N.RIFERIMENTO AL C/CONSUNTIVO 30/ 2

TIT.	CODICE	NUMERO	PRG	BILANCIO DI PREVISIONE	RESIDUI	COMPETENZA	CASSA
I	0 0 0 1 0 7 1	0001071		PREVISIONI ORIGINARIE 2016 EURO		102.200,00	102.568,06
SERVIZI ISTITUZIONALI, GENERALI E DI GESTIONE - ELEZIONI E CONSULTAZIONI POPOLARI - ANAGRA				VARIAZIONI :			
				DEL.N. 105 DD.28072016 2			118,06
				VARIAZIONE DI CASSA AL BILANCIO			
				DEL.N. 37 DD.29072016 VARIAZIONE		200,00	200,00
				ASSESTAMENTO DI BILANCIO			
				PREVISIONI DEFINITIVE 2016 EURO		112.150,00	112.150,00

CONTO DEL TESORIERE

N. PROGR.	MANDATI N.	MANDATI IMPORTO	IMPORTO DEI PAGAMENTI RESIDUI	IMPORTO DEI PAGAMENTI COMPETENZA	ANNOTAZIONI

TIT.	CODICE	NUMERO	PRG	BILANCIO DI PREVISIONE	RESIDUI	COMPETENZA	CASSA
	0 0 0 1 0 7 1	0001071		PREVISIONI ORIGINARIE 2016 EURO		102.200,00	102.568,06
SERVIZI ISTITUZIONALI, GENERALI E DI GESTIONE - ELEZIONI E CONSULTAZIONI POPOLARI - ANAGRA							
				VARIAZIONI : DEL.N. 52 DD.11112016 6 VARIAZIONE AL BILANCIO		500,00-	500,00-
				PREVISIONI DEFINITIVE 2016 EURO		112.150,00	112.150,00

CONTO DEL TESORIERE

N. PROGR.	MANDATI N.	MANDATI IMPORTO	IMPORTO DEI PAGAMENTI RESIDUI	IMPORTO DEI PAGAMENTI COMPETENZA		ANNOTAZIONI
1	306	3.078,66		3.078,66	3.078,66	
2	337	739,73		739,73	3.818,39	
3	353	71,83		71,83	3.890,22	
4	353	44,86		44,86	3.935,08	
5	648	50,00		50,00	3.985,08	
6	670	3.077,35		3.077,35	7.062,43	
7	731	739,85		739,85	7.802,28	
8	748	44,86		44,86	7.847,14	
9	748	71,83		71,83	7.918,97	
10	1160	3.077,35		3.077,35	10.996,32	
11	1177	739,85		739,85	11.736,17	
12	1194	44,86		44,86	11.781,03	
13	1194	71,83		71,83	11.852,86	
14	1481	3.078,66		3.078,66	14.931,52	
15	1497	739,73		739,73	15.671,25	
16	1513	44,86		44,86	15.716,11	
17	1513	71,83		71,83	15.787,94	
18	1537	130,00		130,00	15.917,94	
19	1538	104,00		104,00	16.021,94	
20	1539	104,00		104,00	16.125,94	
21	1540	104,00		104,00	16.229,94	
22	1541	104,00		104,00	16.333,94	
23	1543	130,00		130,00	16.463,94	
24	1544	104,00		104,00	16.567,94	
25	1545	104,00		104,00	16.671,94	
26	1546	104,00		104,00	16.775,94	
27	1547	104,00		104,00	16.879,94	
28	1548	130,00		130,00	17.009,94	
29	1549	104,00		104,00	17.113,94	
30	1550	104,00		104,00	17.217,94	

TIT.	CODICE	NUMERO	PRG	BILANCIO DI PREVISIONE	RESIDUI	COMPETENZA	CASSA
	0 0 0 1 0 7 1	0001071		PREVISIONI ORIGINARIE 2016 EURO		102.200,00	102.568,06
SERVIZI ISTITUZIONALI, GENERALI E DI GESTIONE - ELEZIONI E CONSULTAZIONI POPOLARI - ANAGRA				VARIAZIONI :			
				PREVISIONI DEFINITIVE 2016 EURO		112.150,00	112.150,00

CONTO DEL TESORIERE

N. PROGR.	MANDATI N.	MANDATI IMPORTO	IMPORTO DEI PAGAMENTI RESIDUI	IMPORTO DEI PAGAMENTI COMPETENZA		ANNOTAZIONI
31	1551	104,00		104,00	17.321,94	
32	1552	104,00		104,00	17.425,94	
33	1553	130,00		130,00	17.555,94	
34	1554	104,00		104,00	17.659,94	
35	1555	104,00		104,00	17.763,94	
36	1556	104,00		104,00	17.867,94	
37	1557	104,00		104,00	17.971,94	
38	1650	89,50		89,50	18.061,44	
39	1769	3.078,66		3.078,66	21.140,10	
40	1785	739,73		739,73	21.879,83	
41	1801	44,86		44,86	21.924,69	
42	1801	71,83		71,83	21.996,52	
43	2238	3.078,66		3.078,66	25.075,18	
44	2251	2.284,49		2.284,49	27.359,67	
45	2259	739,73		739,73	28.099,40	
46	2269	543,72		543,72	28.643,12	
47	2277	44,86		44,86	28.687,98	
48	2277	71,83		71,83	28.759,81	
49	2445	194,18		194,18	28.953,99	
50	2555	3.077,35		3.077,35	32.031,34	
51	2582	739,85		739,85	32.771,19	
52	2599	44,86		44,86	32.816,05	
53	2599	71,83		71,83	32.887,88	
54	2614	303,78		303,78	33.191,66	
55	2632	177,10		177,10	33.368,76	
56	2657	1.879,41		1.879,41	35.248,17	
57	2852	3.078,66		3.078,66	38.326,83	
58	2869	739,73		739,73	39.066,56	
59	2889	71,83		71,83	39.138,39	
60	2889	44,86		44,86	39.183,25	
61	3198	3.078,66		3.078,66	42.261,91	

TIT.	CODICE	NUMERO	PRG	BILANCIO DI PREVISIONE	RESIDUI	COMPETENZA	CASSA
I	0 0 0 1 0 7 1	0001071		PREVISIONI ORIGINARIE 2016 EURO		102.200,00	102.568,06
SERVIZI ISTITUZIONALI, GENERALI E DI GESTIONE - ELEZIONI E CONSULTAZIONI POPOLARI - ANAGRA				VARIAZIONI :			
				PREVISIONI DEFINITIVE 2016 EURO		112.150,00	112.150,00

CONTO DEL TESORIERE

N. PROGR.	MANDATI N.	MANDATI IMPORTO	IMPORTO DEI PAGAMENTI RESIDUI	IMPORTO DEI PAGAMENTI COMPETENZA		ANNOTAZIONI
62	3216	739,73		739,73	43.001,64	
63	3234	44,86		44,86	43.046,50	
64	3234	71,83		71,83	43.118,33	
65	3286	701,50		701,50	43.819,83	
66	3470	3.078,66		3.078,66	46.898,49	
67	3499	739,73		739,73	47.638,22	
68	3516	44,86		44,86	47.683,08	
69	3516	71,83		71,83	47.754,91	
70	3885	3.078,66		3.078,66	50.833,57	
71	3899	739,73		739,73	51.573,30	
72	3916	71,83		71,83	51.645,13	
73	3916	44,86		44,86	51.689,99	
74	4083	6.078,70		6.078,70	57.768,69	
75	4203	130,00		130,00	57.898,69	
76	4204	104,00		104,00	58.002,69	
77	4205	104,00		104,00	58.106,69	
78	4206	104,00		104,00	58.210,69	
79	4207	104,00		104,00	58.314,69	
80	4208	130,00		130,00	58.444,69	
81	4209	104,00		104,00	58.548,69	
82	4210	104,00		104,00	58.652,69	
83	4211	104,00		104,00	58.756,69	
84	4212	104,00		104,00	58.860,69	
85	4213	130,00		130,00	58.990,69	
86	4214	104,00		104,00	59.094,69	
87	4215	104,00		104,00	59.198,69	
88	4216	104,00		104,00	59.302,69	
89	4217	104,00		104,00	59.406,69	
90	4218	130,00		130,00	59.536,69	
91	4219	104,00		104,00	59.640,69	
92	4220	104,00		104,00	59.744,69	

SCHEDA DI SVOLGIMENTO DELLE USCITE DI COMPETENZA E CASSA

N.RIFERIMENTO AL C/CONSUNTIVO 30/ 6

TIT.	CODICE	NUMERO	PRG	BILANCIO DI PREVISIONE	RESIDUI	COMPETENZA	CASSA
I	0 0 0 1 0 7 1	0001071	I	PREVISIONI ORIGINARIE 2016 EURO		102.200,00	102.568,06
SERVIZI ISTITUZIONALI, GENERALI E DI GESTIONE - ELEZIONI E CONSULTAZIONI POPOLARI - ANAGRA				VARIAZIONI :			
				PREVISIONI DEFINITIVE 2016 EURO		112.150,00	112.150,00

CONTO DEL TESORIERE

N. PROGR.	MANDATI N.	MANDATI IMPORTO	IMPORTO DEI PAGAMENTI RESIDUI	IMPORTO DEI PAGAMENTI COMPETENZA	ANNOTAZIONI
93	4221	104,00		104,00	59.848,69	
94	4222	104,00		104,00	59.952,69	
95	4269	1.879,41		1.879,41	61.832,10	
96	4284	1.460,74		1.460,74	63.292,84	
97	4308	89,71		89,71	63.382,55	
98	4308	143,66		143,66	63.526,21	
99	4384	89,50		89,50	63.615,71	
TOTALI				63.615,71	63.615,71	

SCHEDA DI SVOLGIMENTO DELLE USCITE DI COMPETENZA E CASSA

N.RIFERIMENTO AL C/CONSUNTIVO 31/ 1

TIT.	CODICE	NUMERO	PRG	BILANCIO DI PREVISIONE	RESIDUI	COMPETENZA	CASSA
I	0 0 0 1 1 1 1	0001111	I	PREVISIONI ORIGINARIE 2016 EURO	18.350,78	157.405,00	205.478,05
	SERVIZI ISTITUZIONALI, GENERALI E DI GESTIONE - ALTRI SERVIZI GENERALI - SPESE CORRENTI			VARIAZIONI :			
				DEL.N. 62 DD.19052016 VARIAZIONE DA RIACCERTAMENTO ORDINARIO RESI		23.835,11	
				DEL.N. 70 DD. 6062016 1 VARIAZIONE AL BILANCIO- SI RATIF		10.000,00-	10.000,00-
				PREVISIONI DEFINITIVE 2016 EURO	18.350,78	161.440,11	195.764,69

CONTO DEL TESORIERE

N. PROGR.	MANDATI N.	MANDATI IMPORTO	IMPORTO DEI PAGAMENTI RESIDUI	IMPORTO DEI PAGAMENTI COMPETENZA	ANNOTAZIONI

SCHEDA DI SVOLGIMENTO DELLE USCITE DI COMPETENZA E CASSA

N.RIFERIMENTO AL C/CONSUNTIVO 31/ 2

TIT.	CODICE	NUMERO	PRG	BILANCIO DI PREVISIONE	RESIDUI	COMPETENZA	CASSA
I	0 0 0 1 1 1 1	0001111	I	PREVISIONI ORIGINARIE 2016 EURO	18.350,78	157.405,00	205.478,05
SERVIZI ISTITUZIONALI, GENERALI E DI GESTIONE - ALTRI SERVIZI GENERALI - SPESE CORRENTI				VARIAZIONI :			
				DEL.N. 105 DD.28072016 2			12.756,82
				VARIAZIONE DI CASSA AL BILANCIO			
				DEL.N. 37 DD.29072016 VARIAZIONE		2.400,00	2.400,00
				ASSESTAMENTO DI BILANCIO			
				PREVISIONI DEFINITIVE 2016 EURO	18.350,78	161.440,11	195.764,69

CONTO DEL TESORIERE

N. PROGR.	MANDATI N.	MANDATI IMPORTO	IMPORTO DEI PAGAMENTI RESIDUI	IMPORTO DEI PAGAMENTI COMPETENZA	ANNOTAZIONI

TIT.	CODICE	NUMERO	PRG	BILANCIO DI PREVISIONE	RESIDUI	COMPETENZA	CASSA
I	0 0 0 1 1 1 1	0001111		PREVISIONI ORIGINARIE 2016 EURO	18.350,78	157.405,00	205.478,05
	SERVIZI ISTITUZIONALI, GENERALI E DI GESTIONE - ALTRI SERVIZI GENERALI - SPESE CORRENTI			VARIAZIONI :			
				DEL.N. 52 DD.11112016 6 VARIAZIONE AL BILANCIO		7.400,00-	7.400,00-
				DEL.N. 1001 DD.29122016 VARIAZIONE AL BILANCIO 2016			2.670,18-
				PREVISIONI DEFINITIVE 2016 EURO	18.350,78	161.440,11	195.764,69

CONTO DEL TESORIERE

N. PROGR.	MANDATI N.	MANDATI IMPORTO	IMPORTO DEI PAGAMENTI RESIDUI	IMPORTO DEI PAGAMENTI COMPETENZA		ANNOTAZIONI
1	526	872,78		872,78	872,78	
2	529	197,78		197,78	1.070,56	
3	532	42,58		42,58	1.113,14	
4	582	11,20		11,20	1.124,34	
5	584	3.246,44		3.246,44	4.370,78	
6	591	70,64		70,64	4.441,42	
7	595	14,00		14,00	4.455,42	
8	976	876,57		876,57	5.331,99	
9	979	198,02		198,02	5.530,01	
10	982	45,26		45,26	5.575,27	
11	1037	3.230,95		3.230,95	8.806,22	
12	1042	70,72		70,72	8.876,94	
13	1046	13,50		13,50	8.890,44	
14	1123	11,20		11,20	8.901,64	
15	1247	1.662,96		1.662,96	10.564,60	
16	1261	807,08		807,08	11.371,68	
17	1262	1.614,16		1.614,16	12.985,84	
18	1263	807,08		807,08	13.792,92	
19	1264	807,08		807,08	14.600,00	
20	1331	1.021,93		1.021,93	15.621,93	
21	1332	233,95		233,95	15.855,88	
22	1334	49,90		49,90	15.905,78	
23	1374	3.241,70		3.241,70	19.147,48	
24	1378	83,56		83,56	19.231,04	
25	1382	16,00		16,00	19.247,04	
26	1457	11,20		11,20	19.258,24	
27	1458	3.050,00		3.050,00	22.308,24	
28	1564	4.509,12		4.509,12	26.817,36	
29	1629	1.758,06		1.758,06	28.575,42	
30	1630	409,84		409,84	28.985,26	

TIT.	CODICE	NUMERO	PRG	BILANCIO DI PREVISIONE	RESIDUI	COMPETENZA	CASSA
I	0 0 0 1 1 1 1	0001111		PREVISIONI ORIGINARIE 2016 EURO	18.350,78	157.405,00	205.478,05
	SERVIZI ISTITUZIONALI, GENERALI E DI GESTIONE - ALTRI SERVIZI GENERALI - SPESE CORRENTI			VARIAZIONI :			
				PREVISIONI DEFINITIVE 2016 EURO	18.350,78	161.440,11	195.764,69

CONTO DEL TESORIERE

N. PROGR.	MANDATI N.	MANDATI IMPORTO	IMPORTO DEI PAGAMENTI RESIDUI	IMPORTO DEI PAGAMENTI COMPETENZA	ANNOTAZIONI
31	1632	94,37		94,37	29.079,63	
32	1670	3.240,19		3.240,19	32.319,82	
33	1673	146,37		146,37	32.466,19	
34	1676	28,00		28,00	32.494,19	
35	1756	11,20		11,20	32.505,39	
36	2117	3.246,44		3.246,44	35.751,83	
37	2166	2.862,12		2.862,12	38.613,95	
38	2229	1.311,03		1.311,03	39.924,98	
39	2442	3.497,83		3.497,83	43.422,81	
40	2629	4.509,12		4.509,12	47.931,93	
41	2803	609,88		609,88	48.541,81	
42	2804	2.747,15		2.747,15	51.288,96	
43	2805	375,28		375,28	51.664,24	
44	2807	3.392,23		3.392,23	55.056,47	
45	2902	2.909,82		2.909,82	57.966,29	
46	2903	757,20		757,20	58.723,49	
47	2904	2.152,62		2.152,62	60.876,11	
48	2980	3.392,48		3.392,48	64.268,59	
49	3351	3.392,48		3.392,48	67.661,07	
50	3354	37,13		37,13	67.698,20	
51	3623	3.386,32		3.386,32	71.084,52	
52	3639	730,18		730,18	71.814,70	
53	3742	4.509,12		4.509,12	76.323,82	
54	3948	73,20		73,20	76.397,02	
55	3972	3.392,48		3.392,48	79.789,50	
56	4036	3.300,47		3.300,47	83.089,97	
57	4039	3.103,44		3.103,44	86.193,41	
58	4137	459,36		459,36	86.652,77	
59	4138	1.837,42		1.837,42	88.490,19	
60	4139	918,71		918,71	89.408,90	
61	4140	2.756,13		2.756,13	92.165,03	

SCHEDA DI SVOLGIMENTO DELLE USCITE DI COMPETENZA E CASSA

N.RIFERIMENTO AL C/CONSUNTIVO 31/ 5

TIT.	CODICE	NUMERO	PRG	BILANCIO DI PREVISIONE	RESIDUI	COMPETENZA	CASSA
I	0 0 0 1 1 1 1	0001111		PREVISIONI ORIGINARIE 2016 EURO	18.350,78	157.405,00	205.478,05
	SERVIZI ISTITUZIONALI, GENERALI E DI GESTIONE - ALTRI SERVIZI GENERALI - SPESE CORRENTI			VARIAZIONI :			
				PREVISIONI DEFINITIVE 2016 EURO	18.350,78	161.440,11	195.764,69

CONTO DEL TESORIERE

N. PROGR.	MANDATI N.	MANDATI IMPORTO	IMPORTO DEI PAGAMENTI RESIDUI	IMPORTO DEI PAGAMENTI COMPETENZA		ANNOTAZIONI
62	4267	73,20		73,20	92.238,23	
63	4323	6.690,10		6.690,10	98.928,33	
64	4324	77,08		77,08	99.005,41	
65	63	100,00	100,00		99.105,41	
66	64	873,15	873,15		99.978,56	
67	65	685,15	685,15		100.663,71	
68	73	300,00	300,00		100.963,71	
69	77	819,24	819,24		101.782,95	
70	78	819,24	819,24		102.602,19	
71	79	819,24	819,24		103.421,43	
72	80	819,24	819,24		104.240,67	
73	99	470,00	470,00		104.710,67	
74	170	4.509,12	4.509,12		109.219,79	
75	626	100,00	100,00		109.319,79	
76	627	80,00	80,00		109.399,79	
77	628	80,00	80,00		109.479,79	
78	776	2.911,90	2.911,90		112.391,69	
79	1069	359,50	359,50		112.751,19	
80	1070	52,00	52,00		112.803,19	
TOTALI			13.797,78	99.005,41	112.803,19	

SCHEDA DI SVOLGIMENTO DELLE USCITE DI COMPETENZA E CASSA

N.RIFERIMENTO AL C/CONSUNTIVO 32/ 1

TIT.	CODICE	NUMERO	PRG	BILANCIO DI PREVISIONE	RESIDUI	COMPETENZA	CASSA
I	0 0 0 1 1 1 2	0001112	I	PREVISIONI ORIGINARIE 2016 EURO			1.320,00
SERVIZI ISTITUZIONALI, GENERALI E DI GESTIONE - ALTRI SERVIZI GENERALI - SPESE IN CONTO CA							
				VARIAZIONI :			
				DEL.N. 62 DD.19052016 VARIAZIONE DA RIACCERTAMENTO ORDINARIO RESI		1.320,00	
				PREVISIONI DEFINITIVE 2016 EURO		1.320,00	1.320,00

CONTO DEL TESORIERE

N. PROGR.	MANDATI N.	MANDATI IMPORTO	IMPORTO DEI PAGAMENTI RESIDUI	IMPORTO DEI PAGAMENTI COMPETENZA	ANNOTAZIONI
TOTALI					

SCHEDA DI SVOLGIMENTO DELLE USCITE DI COMPETENZA E CASSA

N.RIFERIMENTO AL C/CONSUNTIVO 33/ 1

TIT.	CODICE	NUMERO	PRG	BILANCIO DI PREVISIONE	RESIDUI	COMPETENZA	CASSA
I	0 0 0 3 0 1 1	0003011	I	PREVISIONI ORIGINARIE 2016 EURO	140,46	97.250,00	100.843,60
	ORDINE PUBBLICO E SICUREZZA - POLIZIA LOCALE E AMMINISTRATIVA - SPESE CORRENTI			VARIAZIONI :			
				DEL.N. 62 DD.19052016 VARIAZIONE DA RIACCERTAMENTO ORDINARIO RESI		2.173,24	
				DEL.N. 105 DD.28072016 2 VARIAZIONE DI CASSA AL BILANCIO			1.279,90
				PREVISIONI DEFINITIVE 2016 EURO	140,46	78.012,24	78.152,70

CONTO DEL TESORIERE

N. PROGR.	MANDATI N.	MANDATI IMPORTO	IMPORTO DEI PAGAMENTI RESIDUI	IMPORTO DEI PAGAMENTI COMPETENZA	ANNOTAZIONI

SCHEDA DI SVOLGIMENTO DELLE USCITE DI COMPETENZA E CASSA

N.RIFERIMENTO AL C/CONSUNTIVO 33/ 2

TIT.	CODICE	NUMERO	PRG	BILANCIO DI PREVISIONE	RESIDUI	COMPETENZA	CASSA
I	0 0 0 3 0 1 1	0003011		PREVISIONI ORIGINARIE 2016 EURO	140,46	97.250,00	100.843,60
	ORDINE PUBBLICO E SICUREZZA - POLIZIA LOCALE E AMMINISTRATIVA - SPESE CORRENTI			VARIAZIONI :			
				DEL.N. 37 DD.29072016 VARIAZIONE ASSESTAMENTO DI BILANCIO		500,00-	500,00-
				DEL.N. 124 DD.14092016 5 VARIAZIONE AL BILANCIO - SI RATI		8.000,00-	8.000,00-
				PREVISIONI DEFINITIVE 2016 EURO	140,46	78.012,24	78.152,70

CONTO DEL TESORIERE

N. PROGR.	MANDATI N.	MANDATI IMPORTO	IMPORTO DEI PAGAMENTI RESIDUI	IMPORTO DEI PAGAMENTI COMPETENZA	ANNOTAZIONI

TIT.	CODICE	NUMERO	PRG	BILANCIO DI PREVISIONE	RESIDUI	COMPETENZA	CASSA
I	0 0 0 3 0 1 1	0003011		PREVISIONI ORIGINARIE 2016 EURO	140,46	97.250,00	100.843,60
				VARIAZIONI :			
				DEL.N. 52 DD.11112016 6		12.911,00-	12.911,00-
				VARIAZIONE AL BILANCIO			
				PREVISIONI DEFINITIVE 2016 EURO	140,46	78.012,24	78.152,70

ORDINE PUBBLICO E SICUREZZA - POLIZIA LOCALE E AMMINISTRATIVA - SPESE CORRENTI

CONTO DEL TESORIERE

N. PROGR.	MANDATI N.	MANDATI IMPORTO	IMPORTO DEI PAGAMENTI RESIDUI	IMPORTO DEI PAGAMENTI COMPETENZA		ANNOTAZIONI
1	307	1.893,94		1.893,94	1.893,94	
2	318	1.562,61		1.562,61	3.456,55	
3	338	459,70		459,70	3.916,25	
4	345	345,91		345,91	4.262,16	
5	354	91,72		91,72	4.353,88	
6	361	69,06		69,06	4.422,94	
7	586	123,54		123,54	4.546,48	
8	593	22,00		22,00	4.568,48	
9	639	100,00		100,00	4.668,48	
10	645	118,31		118,31	4.786,79	
11	652	45,95		45,95	4.832,74	
12	671	1.893,94		1.893,94	6.726,68	
13	680	1.562,61		1.562,61	8.289,29	
14	732	459,70		459,70	8.748,99	
15	740	345,91		345,91	9.094,90	
16	749	91,72		91,72	9.186,62	
17	756	69,06		69,06	9.255,68	
18	1040	123,54		123,54	9.379,22	
19	1044	22,50		22,50	9.401,72	
20	1161	1.893,94		1.893,94	11.295,66	
21	1169	1.562,61		1.562,61	12.858,27	
22	1178	459,70		459,70	13.317,97	
23	1184	345,91		345,91	13.663,88	
24	1195	91,72		91,72	13.755,60	
25	1201	69,06		69,06	13.824,66	
26	1375	123,54		123,54	13.948,20	
27	1379	22,50		22,50	13.970,70	
28	1482	1.893,94		1.893,94	15.864,64	
29	1491	1.541,50		1.541,50	17.406,14	
30	1498	459,70		459,70	17.865,84	

TIT.	CODICE	NUMERO	PRG	BILANCIO DI PREVISIONE	RESIDUI	COMPETENZA	CASSA
I	0 0 0 3 0 1 1	0003011		PREVISIONI ORIGINARIE 2016 EURO	140,46	97.250,00	100.843,60
ORDINE PUBBLICO E SICUREZZA - POLIZIA LOCALE E AMMINISTRATIVA - SPESE CORRENTI				VARIAZIONI :			
				PREVISIONI DEFINITIVE 2016 EURO	140,46	78.012,24	78.152,70

CONTO DEL TESORIERE

N. PROGR.	MANDATI N.	MANDATI IMPORTO	IMPORTO DEI PAGAMENTI RESIDUI	IMPORTO DEI PAGAMENTI COMPETENZA		ANNOTAZIONI
31	1505	349,18		349,18	18.215,02	
32	1514	91,72		91,72	18.306,74	
33	1521	69,06		69,06	18.375,80	
34	1672	120,40		120,40	18.496,20	
35	1675	22,20		22,20	18.518,40	
36	1770	1.893,94		1.893,94	20.412,34	
37	1778	1.562,61		1.562,61	21.974,95	
38	1786	459,70		459,70	22.434,65	
39	1793	345,91		345,91	22.780,56	
40	1802	91,72		91,72	22.872,28	
41	1809	69,06		69,06	22.941,34	
42	2119	123,54		123,54	23.064,88	
43	2121	22,50		22,50	23.087,38	
44	2239	1.893,94		1.893,94	24.981,32	
45	2250	1.547,40		1.547,40	26.528,72	
46	2260	459,70		459,70	26.988,42	
47	2267	347,27		347,27	27.335,69	
48	2278	91,72		91,72	27.427,41	
49	2285	69,06		69,06	27.496,47	
50	2444	122,23		122,23	27.618,70	
51	2449	22,16		22,16	27.640,86	
52	2556	1.893,94		1.893,94	29.534,80	
53	2567	1.372,01		1.372,01	30.906,81	
54	2583	459,70		459,70	31.366,51	
55	2590	333,02		333,02	31.699,53	
56	2600	91,72		91,72	31.791,25	
57	2607	66,42		66,42	31.857,67	
58	2809	118,93		118,93	31.976,60	
59	2812	22,50		22,50	31.999,10	
60	2845	308,65		308,65	32.307,75	
61	2846	284,34		284,34	32.592,09	

TIT.	CODICE	NUMERO	PRG	BILANCIO DI PREVISIONE	RESIDUI	COMPETENZA	CASSA
I	0 0 0 3 0 1 1	0003011		PREVISIONI ORIGINARIE 2016 EURO	140,46	97.250,00	100.843,60
ORDINE PUBBLICO E SICUREZZA - POLIZIA LOCALE E AMMINISTRATIVA - SPESE CORRENTI				VARIAZIONI :			
				PREVISIONI DEFINITIVE 2016 EURO	140,46	78.012,24	78.152,70

CONTO DEL TESORIERE

N. PROGR.	MANDATI N.	MANDATI IMPORTO	IMPORTO DEI PAGAMENTI RESIDUI	IMPORTO DEI PAGAMENTI COMPETENZA	ANNOTAZIONI
62	2853	1.893,94		1.893,94	34.486,03
63	2863	1.729,96		1.729,96	36.215,99
64	2870	459,70		459,70	36.675,69
65	2877	358,81		358,81	37.034,50
66	2879	73,46		73,46	37.107,96
67	2880	67,67		67,67	37.175,63
68	2890	91,72		91,72	37.267,35
69	2897	71,71		71,71	37.339,06
70	2983	128,15		128,15	37.467,21
71	2984	26,24		26,24	37.493,45
72	2985	24,17		24,17	37.517,62
73	2986	24,28		24,28	37.541,90
74	3199	1.893,94		1.893,94	39.435,84
75	3210	1.550,99		1.550,99	40.986,83
76	3217	459,70		459,70	41.446,53
77	3224	345,91		345,91	41.792,44
78	3235	91,72		91,72	41.884,16
79	3242	69,06		69,06	41.953,22
80	3250	169,60		169,60	42.122,82
81	3258	366,00		366,00	42.488,82
82	3285	23,06		23,06	42.511,88
83	3353	123,54		123,54	42.635,42
84	3356	23,30		23,30	42.658,72
85	3391	61,00		61,00	42.719,72
86	3471	2.170,54		2.170,54	44.890,26
87	3489	1.550,99		1.550,99	46.441,25
88	3500	459,70		459,70	46.900,95
89	3507	345,91		345,91	47.246,86
90	3517	91,72		91,72	47.338,58
91	3524	69,06		69,06	47.407,64
92	3625	23,20		23,20	47.430,84

SCHEDA DI SVOLGIMENTO DELLE USCITE DI COMPETENZA E CASSA

N.RIFERIMENTO AL C/CONSUNTIVO 33/ 6

TIT.	CODICE	NUMERO	PRG	BILANCIO DI PREVISIONE	RESIDUI	COMPETENZA	CASSA
I	0 0 0 3 0 1 1	0003011	I	PREVISIONI ORIGINARIE 2016 EURO	140,46	97.250,00	100.843,60
ORDINE PUBBLICO E SICUREZZA - POLIZIA LOCALE E AMMINISTRATIVA - SPESE CORRENTI				VARIAZIONI :			
				PREVISIONI DEFINITIVE 2016 EURO	140,46	78.012,24	78.152,70

CONTO DEL TESORIERE

N. PROGR.	MANDATI N.	MANDATI IMPORTO	IMPORTO DEI PAGAMENTI RESIDUI	IMPORTO DEI PAGAMENTI COMPETENZA		ANNOTAZIONI
93	3626	123,54		123,54	47.554,38	
94	3879	1.550,99		1.550,99	49.105,37	
95	3886	1.940,11		1.940,11	51.045,48	
96	3900	459,70		459,70	51.505,18	
97	3909	345,91		345,91	51.851,09	
98	3917	91,72		91,72	51.942,81	
99	3924	69,06		69,06	52.011,87	
100	3970	123,54		123,54	52.135,41	
101	3976	23,16		23,16	52.158,57	
102	4073	1.550,97		1.550,97	53.709,54	
103	4074	661,44		661,44	54.370,98	
104	4075	449,49		449,49	54.820,47	
105	4076	222,92		222,92	55.043,39	
106	4084	3.747,00		3.747,00	58.790,39	
107	4130	1.585,24		1.585,24	60.375,63	
108	4285	898,52		898,52	61.274,15	
109	4291	400,04		400,04	61.674,19	
110	4293	160,64		160,64	61.834,83	
111	4294	109,16		109,16	61.943,99	
112	4309	181,70		181,70	62.125,69	
113	4315	80,17		80,17	62.205,86	
114	4318	32,94		32,94	62.238,80	
115	4319	22,38		22,38	62.261,18	
116	4329	142,87		142,87	62.404,05	
117	4330	57,37		57,37	62.461,42	
118	4331	38,99		38,99	62.500,41	
119	4338	27,06		27,06	62.527,47	
120	4339	11,00		11,00	62.538,47	
121	4340	7,40		7,40	62.545,87	
122	624	135,47	135,47		62.681,34	
123	625	4,99	4,99		62.686,33	
TOTALI			140,46	62.545,87	62.686,33	

SCHEDA DI SVOLGIMENTO DELLE USCITE DI COMPETENZA E CASSA

N.RIFERIMENTO AL C/CONSUNTIVO 34/ 1

TIT.	CODICE	NUMERO	PRG	BILANCIO DI PREVISIONE	RESIDUI	COMPETENZA	CASSA
	0 0 0 3 0 1 2	0003012		PREVISIONI ORIGINARIE 2016 EURO		500,00	500,00
ORDINE PUBBLICO E SICUREZZA - POLIZIA LOCALE E AMMINISTRATIVA - SPESE IN CONTO CAPITALE				VARIAZIONI : DEL.N. 37 DD.29072016 VARIAZIONE ASSESTAMENTO DI BILANCIO		100,00-	100,00-
				PREVISIONI DEFINITIVE 2016 EURO		400,00	400,00

CONTO DEL TESORIERE

N. PROGR.	MANDATI N.	MANDATI IMPORTO	IMPORTO DEI PAGAMENTI RESIDUI	IMPORTO DEI PAGAMENTI COMPETENZA	ANNOTAZIONI
TOTALI					

SCHEDA DI SVOLGIMENTO DELLE USCITE DI COMPETENZA E CASSA

N.RIFERIMENTO AL C/CONSUNTIVO 35/ 1

TIT.	CODICE	NUMERO	PRG	BILANCIO DI PREVISIONE	RESIDUI	COMPETENZA	CASSA
I	0 0 0 3 0 2 2	0003022		PREVISIONI ORIGINARIE 2016 EURO			
MISSIONE 03 PROGRAMMA : 02 TITOLO 2							
SISTEMA INTEGRATO DI SICUREZZA URBANA							
SPESE IN CONTO C				VARIAZIONI :			
				DEL.N. 52 DD.11112016 6		80.000,00	80.000,00
				VARIAZIONE AL BILANCIO			
				DEL.N. 1006 DD.29122016			13.000,00-
				VARIAZIONE AL BILANCIO 2016			
				PREVISIONI DEFINITIVE 2016 EURO		80.000,00	67.000,00

CONTO DEL TESORIERE

N. PROGR.	MANDATI N.	MANDATI IMPORTO	IMPORTO DEI PAGAMENTI RESIDUI	IMPORTO DEI PAGAMENTI COMPETENZA	ANNOTAZIONI
TOTALI					

SCHEDA DI SVOLGIMENTO DELLE USCITE DI COMPETENZA E CASSA

N.RIFERIMENTO AL C/CONSUNTIVO 36/ 1

TIT.	CODICE	NUMERO	PRG	BILANCIO DI PREVISIONE	RESIDUI	COMPETENZA	CASSA
I	0 0 0 4 0 1 1	0004011	I	PREVISIONI ORIGINARIE 2016 EURO	8.916,80	60.100,00	78.148,13
ISTRUZIONE E DIRITTO ALLO STUDIO - ISTRUZIONE PRESCOLASTICA - SPESE CORRENTI				VARIAZIONI :			
				DEL.N. 62 DD.19052016 VARIAZIONE DA RIACCERTAMENTO ORDINARIO RESI		7.182,10	
				DEL.N. 105 DD.28072016 2 VARIAZIONE DI CASSA AL BILANCIO			1.949,23
				PREVISIONI DEFINITIVE 2016 EURO	8.916,80	63.048,10	71.964,90

CONTO DEL TESORIERE

N. PROGR.	MANDATI N.	MANDATI IMPORTO	IMPORTO DEI PAGAMENTI RESIDUI	IMPORTO DEI PAGAMENTI COMPETENZA	ANNOTAZIONI

SCHEDA DI SVOLGIMENTO DELLE USCITE DI COMPETENZA E CASSA

N.RIFERIMENTO AL C/CONSUNTIVO 36/ 2

TIT.	CODICE	NUMERO	PRG	BILANCIO DI PREVISIONE	RESIDUI	COMPETENZA	CASSA
I	0 0 0 4 0 1 1	0004011		PREVISIONI ORIGINARIE 2016 EURO	8.916,80	60.100,00	78.148,13
ISTRUZIONE E DIRITTO ALLO STUDIO - ISTRUZIONE PRESCOLASTICA - SPESE CORRENTI				VARIAZIONI :			
				DEL.N. 37 DD.29072016 VARIAZIONE ASSESTAMENTO DI BILANCIO		2.900,00	2.900,00
				DEL.N. 52 DD.11112016 6 VARIAZIONE AL BILANCIO		1.334,00-	1.334,00-
				PREVISIONI DEFINITIVE 2016 EURO	8.916,80	63.048,10	71.964,90

CONTO DEL TESORIERE

N. PROGR.	MANDATI N.	MANDATI IMPORTO	IMPORTO DEI PAGAMENTI RESIDUI	IMPORTO DEI PAGAMENTI COMPETENZA		ANNOTAZIONI
1	1081	5.330,59		5.330,59	5.330,59	
2	1278	26,88		26,88	5.357,47	
3	1403	5.084,73		5.084,73	10.442,20	
4	1751	30,12		30,12	10.472,32	
5	1815	4.880,71		4.880,71	15.353,03	
6	2222	5.456,14		5.456,14	20.809,17	
7	2357	26,95		26,95	20.836,12	
8	2462	3.855,39		3.855,39	24.691,51	
9	2471	372,10		372,10	25.063,61	
10	3158	27,73		27,73	25.091,34	
11	3529	1.182,25		1.182,25	26.273,59	
12	3769	18,32		18,32	26.291,91	
13	3770	12,59		12,59	26.304,50	
14	3798	4.990,56		4.990,56	31.295,06	
15	4268	4.985,33		4.985,33	36.280,39	
16	160	100,00	100,00		36.380,39	
17	242	28,38	28,38		36.408,77	
18	367	4.054,18	4.054,18		40.462,95	
19	771	4.734,24	4.734,24		45.197,19	
TOTALI			8.916,80	36.280,39	45.197,19	

SCHEDA DI SVOLGIMENTO DELLE USCITE DI COMPETENZA E CASSA

N.RIFERIMENTO AL C/CONSUNTIVO 37/ 1

TIT.	CODICE	NUMERO	PRG	BILANCIO DI PREVISIONE	RESIDUI	COMPETENZA	CASSA
I	0 0 0 4 0 1 2	0004012		PREVISIONI ORIGINARIE 2016 EURO	1.220,00	250.000,00	257.198,00
	ISTRUZIONE E DIRITTO ALLO STUDIO - ISTRUZIONE PRESCOLASTICA - SPESE IN CONTO CAPITALE			VARIAZIONI :			
				DEL.N. 105 DD.28072016 2 VARIAZIONE DI CASSA AL BILANCIO			5.978,00-
				DEL.N. 37 DD.29072016 VARIAZIONE ASSESTAMENTO DI BILANCIO		5.000,00-	5.000,00-
				PREVISIONI DEFINITIVE 2016 EURO	1.220,00	345.349,49	246.220,47

CONTO DEL TESORIERE

N. PROGR.	MANDATI N.	MANDATI IMPORTO	IMPORTO DEI PAGAMENTI RESIDUI	IMPORTO DEI PAGAMENTI COMPETENZA	ANNOTAZIONI

SCHEDA DI SVOLGIMENTO DELLE USCITE DI COMPETENZA E CASSA

N.RIFERIMENTO AL C/CONSUNTIVO 37/ 2

TIT.	CODICE	NUMERO	PRG	BILANCIO DI PREVISIONE	RESIDUI	COMPETENZA	CASSA
I	0 0 0 4 0 1 2	0004012	I	PREVISIONI ORIGINARIE 2016 EURO	1.220,00	250.000,00	257.198,00
ISTRUZIONE E DIRITTO ALLO STUDIO - ISTRUZIONE PRESCOLASTICA - SPESE IN CONTO CAPITALE				VARIAZIONI :			
				DEL.N. 124 DD.14092016 5		66.617,02	66.617,02
				VARIAZIONE AL BILANCIO - SI RATI			
				DEL.N. 155 DD.25112016 FONDI E ACCANTONAMENTI		33.732,47	33.732,47
				PREVISIONI DEFINITIVE 2016 EURO	1.220,00	345.349,49	246.220,47

CONTO DEL TESORIERE

N. PROGR.	MANDATI N.	MANDATI IMPORTO	IMPORTO DEI PAGAMENTI RESIDUI	IMPORTO DEI PAGAMENTI COMPETENZA	ANNOTAZIONI

SCHEDA DI SVOLGIMENTO DELLE USCITE DI COMPETENZA E CASSA

N.RIFERIMENTO AL C/CONSUNTIVO 37/ 3

TIT.	CODICE	NUMERO	PRG	BILANCIO DI PREVISIONE	RESIDUI	COMPETENZA	CASSA
I	0 0 0 4 0 1 2	0004012		PREVISIONI ORIGINARIE 2016 EURO	1.220,00	250.000,00	257.198,00
	ISTRUZIONE E DIRITTO ALLO STUDIO -						
	ISTRUZIONE PRESCOLASTICA - SPESE IN						
	CONTO CAPITALE			VARIAZIONI :			
				DEL.N. 1017 DD.30122016			33.732,00-
				VARIAZIONE AL BILANCIO 2016			
				DEL.N. 1019 DD.30122016			66.617,02-
				VARIAZIONE AL BILANCIO 2016			
				PREVISIONI DEFINITIVE 2016 EURO	1.220,00	345.349,49	246.220,47

CONTO DEL TESORIERE

N. PROGR.	MANDATI N.	MANDATI IMPORTO	IMPORTO DEI PAGAMENTI RESIDUI	IMPORTO DEI PAGAMENTI COMPETENZA		ANNOTAZIONI
1	2300	360,47		360,47	360,47	
2	2304	341,83		341,83	702,30	
3	2653	30,00		30,00	732,30	
4	3071	12.909,79		12.909,79	13.642,09	
5	3455	50.455,90		50.455,90	64.097,99	
6	3747	244,00		244,00	64.341,99	
7	3947	3.660,00		3.660,00	68.001,99	
8	764	1.220,00	1.220,00		69.221,99	
TOTALI			1.220,00	68.001,99	69.221,99	

SCHEDA DI SVOLGIMENTO DELLE USCITE DI COMPETENZA E CASSA

N.RIFERIMENTO AL C/CONSUNTIVO 38/ 1

TIT.	CODICE	NUMERO	PRG	BILANCIO DI PREVISIONE	RESIDUI	COMPETENZA	CASSA
I	0 0 0 4 0 2 1	0004021	I	PREVISIONI ORIGINARIE 2016 EURO	2.497,08	52.873,43	50.413,16
ISTRUZIONE E DIRITTO ALLO STUDIO - ALTRI ORDINI DI ISTRUZIONE NON UNIVERSITARIA - SPESE CO				VARIAZIONI :			
				DEL.N. 62 DD.19052016 VARIAZIONE DA RIACCERTAMENTO ORDINARIO RESI		341,10	
				DEL.N. 105 DD.28072016 2 VARIAZIONE DI CASSA AL BILANCIO			5.316,60
				PREVISIONI DEFINITIVE 2016 EURO	2.497,08	51.761,63	54.276,86

CONTO DEL TESORIERE

N. PROGR.	MANDATI N.	MANDATI IMPORTO	IMPORTO DEI PAGAMENTI RESIDUI	IMPORTO DEI PAGAMENTI COMPETENZA	ANNOTAZIONI

TIT.	CODICE	NUMERO	PRG	BILANCIO DI PREVISIONE	RESIDUI	COMPETENZA	CASSA
I	0 0 0 4 0 2 1	0004021		PREVISIONI ORIGINARIE 2016 EURO	2.497,08	52.873,43	50.413,16
ISTRUZIONE E DIRITTO ALLO STUDIO - ALTRI ORDINI DI ISTRUZIONE NON UNIVERSITARIA - SPESE CO				VARIAZIONI :			
				DEL.N. 37 DD.29072016 VARIAZIONE ASSESTAMENTO DI BILANCIO		100,00	100,00
				DEL.N. 52 DD.11112016 6 VARIAZIONE AL BILANCIO		1.352,90-	1.352,90-
				PREVISIONI DEFINITIVE 2016 EURO	2.497,08	51.761,63	54.276,86

CONTO DEL TESORIERE

N. PROGR.	MANDATI N.	MANDATI IMPORTO	IMPORTO DEI PAGAMENTI RESIDUI	IMPORTO DEI PAGAMENTI COMPETENZA		ANNOTAZIONI
1	794	185,86		185,86	185,86	
2	795	255,16		255,16	441,02	
3	796	287,04		287,04	728,06	
4	797	82,64		82,64	810,70	
5	798	111,11		111,11	921,81	
6	799	98,46		98,46	1.020,27	
7	800	143,29		143,29	1.163,56	
8	801	208,84		208,84	1.372,40	
9	802	82,64		82,64	1.455,04	
10	803	192,01		192,01	1.647,05	
11	804	181,77		181,77	1.828,82	
12	805	102,63		102,63	1.931,45	
13	806	255,16		255,16	2.186,61	
14	807	229,19		229,19	2.415,80	
15	808	170,90		170,90	2.586,70	
16	809	151,88		151,88	2.738,58	
17	810	107,23		107,23	2.845,81	
18	811	47,32		47,32	2.893,13	
19	812	73,58		73,58	2.966,71	
20	813	24,05		24,05	2.990,76	
21	814	153,22		153,22	3.143,98	
22	815	109,37		109,37	3.253,35	
23	816	168,14		168,14	3.421,49	
24	817	48,23		48,23	3.469,72	
25	818	46,13		46,13	3.515,85	
26	819	171,81		171,81	3.687,66	
27	820	283,95		283,95	3.971,61	
28	821	177,48		177,48	4.149,09	
29	822	153,65		153,65	4.302,74	
30	823	255,16		255,16	4.557,90	

TIT.	CODICE	NUMERO	PRG	BILANCIO DI PREVISIONE	RESIDUI	COMPETENZA	CASSA
	0 0 0 4 0 2 1	0004021		PREVISIONI ORIGINARIE 2016 EURO	2.497,08	52.873,43	50.413,16
	ISTRUZIONE E DIRITTO ALLO STUDIO - ALTRI ORDINI DI ISTRUZIONE NON UNIVERSITARIA - SPESE CO			VARIAZIONI :			
				PREVISIONI DEFINITIVE 2016 EURO	2.497,08	51.761,63	54.276,86

CONTO DEL TESORIERE

N. PROGR.	MANDATI N.	MANDATI IMPORTO	IMPORTO DEI PAGAMENTI RESIDUI	IMPORTO DEI PAGAMENTI COMPETENZA	ANNOTAZIONI
31	824	255,16		255,16	4.813,06
32	825	105,18		105,18	4.918,24
33	826	87,02		87,02	5.005,26
34	827	153,65		153,65	5.158,91
35	828	346,52		346,52	5.505,43
36	829	100,65		100,65	5.606,08
37	830	173,90		173,90	5.779,98
38	831	153,22		153,22	5.933,20
39	832	75,34		75,34	6.008,54
40	833	48,23		48,23	6.056,77
41	834	88,35		88,35	6.145,12
42	835	77,06		77,06	6.222,18
43	836	153,65		153,65	6.375,83
44	837	42,13		42,13	6.417,96
45	838	293,38		293,38	6.711,34
46	839	188,06		188,06	6.899,40
47	840	276,70		276,70	7.176,10
48	841	59,62		59,62	7.235,72
49	842	211,98		211,98	7.447,70
50	843	130,96		130,96	7.578,66
51	844	216,42		216,42	7.795,08
52	845	153,65		153,65	7.948,73
53	1080	282,83		282,83	8.231,56
54	1279	199,91		199,91	8.431,47
55	1280	140,59		140,59	8.572,06
56	1652	57,00		57,00	8.629,06
57	1744	150,09		150,09	8.779,15
58	1748	145,61		145,61	8.924,76
59	1911	714,31		714,31	9.639,07
60	2358	202,91		202,91	9.841,98
61	2365	140,12		140,12	9.982,10

SCHEDA DI SVOLGIMENTO DELLE USCITE DI COMPETENZA E CASSA

N.RIFERIMENTO AL C/CONSUNTIVO 38/ 4

TIT.	CODICE	NUMERO	PRG	BILANCIO DI PREVISIONE	RESIDUI	COMPETENZA	CASSA
I	0 0 0 4 0 2 1	0004021	I	PREVISIONI ORIGINARIE 2016 EURO	2.497,08	52.873,43	50.413,16
	ISTRUZIONE E DIRITTO ALLO STUDIO - ALTRI ORDINI DI ISTRUZIONE NON UNIVERSITARIA - SPESE CO			VARIAZIONI :			
				PREVISIONI DEFINITIVE 2016 EURO	2.497,08	51.761,63	54.276,86

CONTO DEL TESORIERE

N. PROGR.	MANDATI N.	MANDATI IMPORTO	IMPORTO DEI PAGAMENTI RESIDUI	IMPORTO DEI PAGAMENTI COMPETENZA		ANNOTAZIONI
62	3161	197,26		197,26	10.179,36	
63	3163	134,11		134,11	10.313,47	
64	3280	315,08		315,08	10.628,55	
65	3680	23,00		23,00	10.651,55	
66	3681	27,50		27,50	10.679,05	
67	3759	145,56		145,56	10.824,61	
68	3761	203,00		203,00	11.027,61	
69	4028	3.285,69		3.285,69	14.313,30	
70	4029	58,27		58,27	14.371,57	
71	4030	144,56		144,56	14.516,13	
72	4040	377,70		377,70	14.893,83	
73	4257	488,00		488,00	15.381,83	
74	4277	591,63		591,63	15.973,46	
75	70	879,81	879,81		16.853,27	
76	71	520,74	520,74		17.374,01	
77	76	138,16	138,16		17.512,17	
78	161	100,00	100,00		17.612,17	
79	162	22,98	22,98		17.635,15	
80	247	204,56	204,56		17.839,71	
81	250	383,61	383,61		18.223,32	
82	251	5,22	5,22		18.228,54	
83	963	242,00	242,00		18.470,54	
TOTALI			2.497,08	15.973,46	18.470,54	

SCHEDA DI SVOLGIMENTO DELLE USCITE DI COMPETENZA E CASSA

N.RIFERIMENTO AL C/CONSUNTIVO 39/ 1

TIT.	CODICE	NUMERO	PRG	BILANCIO DI PREVISIONE	RESIDUI	COMPETENZA	CASSA
I	0 0 0 4 0 2 2	0004022	I	PREVISIONI ORIGINARIE 2016 EURO	71.340,56	10.000,00	357.080,34
ISTRUZIONE E DIRITTO ALLO STUDIO - ALTRI ORDINI DI ISTRUZIONE NON UNIVERSITARIA - SPESE IN				VARIAZIONI :			
				DEL.N. 62 DD.19052016 VARIAZIONE DA RIACCERTAMENTO ORDINARIO RESI		270.378,57	
				DEL.N. 105 DD.28072016 2 VARIAZIONE DI CASSA AL BILANCIO			5.361,21-
				PREVISIONI DEFINITIVE 2016 EURO	71.340,56	286.378,57	345.795,26

CONTO DEL TESORIERE

N. PROGR.	MANDATI N.	MANDATI IMPORTO	IMPORTO DEI PAGAMENTI RESIDUI	IMPORTO DEI PAGAMENTI COMPETENZA	ANNOTAZIONI

SCHEDA DI SVOLGIMENTO DELLE USCITE DI COMPETENZA E CASSA

N.RIFERIMENTO AL C/CONSUNTIVO 39/ 2

TIT.	CODICE	NUMERO	PRG	BILANCIO DI PREVISIONE	RESIDUI	COMPETENZA	CASSA
I	0 0 0 4 0 2 2	0004022		PREVISIONI ORIGINARIE 2016 EURO	71.340,56	10.000,00	357.080,34
ISTRUZIONE E DIRITTO ALLO STUDIO - ALTRI ORDINI DI ISTRUZIONE NON UNIVERSITARIA - SPESE IN				VARIAZIONI :			
				DEL.N. 37 DD.29072016 VARIAZIONE ASSESTAMENTO DI BILANCIO		5.000,00	5.000,00
				DEL.N. 52 DD.11112016 6 VARIAZIONE AL BILANCIO		1.000,00	1.000,00
				PREVISIONI DEFINITIVE 2016 EURO	71.340,56	286.378,57	345.795,26

CONTO DEL TESORIERE

N. PROGR.	MANDATI N.	MANDATI IMPORTO	IMPORTO DEI PAGAMENTI RESIDUI	IMPORTO DEI PAGAMENTI COMPETENZA	ANNOTAZIONI

SCHEDA DI SVOLGIMENTO DELLE USCITE DI COMPETENZA E CASSA

N.RIFERIMENTO AL C/CONSUNTIVO 39/ 3

TIT.	CODICE	NUMERO	PRG	BILANCIO DI PREVISIONE	RESIDUI	COMPETENZA	CASSA
	0 0 0 4 0 2 2	0004022		PREVISIONI ORIGINARIE 2016 EURO	71.340,56	10.000,00	357.080,34
				VARIAZIONI :			
				DEL.N. 1018 DD.30122016			11.923,87-
				VARIAZIONE AL BILANCIO 2016			
				PREVISIONI DEFINITIVE 2016 EURO	71.340,56	286.378,57	345.795,26

ISTRUZIONE E DIRITTO ALLO STUDIO - ALTRI ORDINI DI ISTRUZIONE NON UNIVERSITARIA - SPESE IN

CONTO DEL TESORIERE

N. PROGR.	MANDATI N.	MANDATI IMPORTO	IMPORTO DEI PAGAMENTI RESIDUI	IMPORTO DEI PAGAMENTI COMPETENZA	ANNOTAZIONI
1	470	616,47	616,47	616,47	
2	471	410,17	410,17	1.026,64	
3	478	146,72	146,72	1.173,36	
4	479	97,62	97,62	1.270,98	
5	609	71,16	71,16	1.342,14	
6	615	19,63	19,63	1.361,77	
7	616	14,09	14,09	1.375,86	
8	908	30,00	30,00	1.405,86	
9	1365	69.934,70	69.934,70	71.340,56	
TOTALI			71.340,56	71.340,56	

SCHEDA DI SVOLGIMENTO DELLE USCITE DI COMPETENZA E CASSA

N.RIFERIMENTO AL C/CONSUNTIVO 40/ 1

TIT.	CODICE	NUMERO	PRG	BILANCIO DI PREVISIONE	RESIDUI	COMPETENZA	CASSA
I	0 0 0 4 0 6 1	0004061	I	PREVISIONI ORIGINARIE 2016 EURO	12.458,48	80.898,21	82.305,55
ISTRUZIONE E DIRITTO ALLO STUDIO - SERVIZI AUSILIARI ALL'ISTRUZIONE - SPESE CORRENTI				VARIAZIONI :			
				DEL.N. 62 DD.19052016 VARIAZIONE DA RIACCERTAMENTO ORDINARIO RESI		575,00	
				DEL.N. 70 DD. 6062016 1 VARIAZIONE AL BILANCIO- SI RATIF		2.700,00-	2.700,00-
				PREVISIONI DEFINITIVE 2016 EURO	12.458,48	93.849,35	106.307,83

CONTO DEL TESORIERE

N. PROGR.	MANDATI N.	MANDATI IMPORTO	IMPORTO DEI PAGAMENTI RESIDUI	IMPORTO DEI PAGAMENTI COMPETENZA	ANNOTAZIONI

SCHEDA DI SVOLGIMENTO DELLE USCITE DI COMPETENZA E CASSA

N.RIFERIMENTO AL C/CONSUNTIVO 40/ 2

TIT.	CODICE	NUMERO	PRG	BILANCIO DI PREVISIONE	RESIDUI	COMPETENZA	CASSA
I	0 0 0 4 0 6 1	0004061	I	PREVISIONI ORIGINARIE 2016 EURO	12.458,48	80.898,21	82.305,55
ISTRUZIONE E DIRITTO ALLO STUDIO - SERVIZI AUSILIARI ALL'ISTRUZIONE - SPESE CORRENTI				VARIAZIONI :			
				DEL.N. 83 DD.20062016 2		9.033,81	9.033,81
				VARIAZIONE AL BNILANCIO DI PREVI			
				DEL.N. 105 DD.28072016 2			11.626,14
				VARIAZIONE DI CASSA AL BILANCIO			
				PREVISIONI DEFINITIVE 2016 EURO	12.458,48	93.849,35	106.307,83

CONTO DEL TESORIERE

N. PROGR.	MANDATI N.	MANDATI IMPORTO	IMPORTO DEI PAGAMENTI RESIDUI	IMPORTO DEI PAGAMENTI COMPETENZA	ANNOTAZIONI

SCHEDA DI SVOLGIMENTO DELLE USCITE DI COMPETENZA E CASSA

N.RIFERIMENTO AL C/CONSUNTIVO 40/ 3

TIT.	CODICE	NUMERO	PRG	BILANCIO DI PREVISIONE	RESIDUI	COMPETENZA	CASSA
I	0 0 0 4 0 6 1	0004061		PREVISIONI ORIGINARIE 2016 EURO	12.458,48	80.898,21	82.305,55
ISTRUZIONE E DIRITTO ALLO STUDIO - SERVIZI AUSILIARI ALL'ISTRUZIONE - SPESE CORRENTI				VARIAZIONI :			
				DEL.N. 37 DD.29072016 VARIAZIONE ASSESTAMENTO DI BILANCIO		800,00	800,00
				DEL.N. 52 DD.11112016 6 VARIAZIONE AL BILANCIO		6.842,33	6.842,33
				PREVISIONI DEFINITIVE 2016 EURO	12.458,48	93.849,35	106.307,83

CONTO DEL TESORIERE

N. PROGR.	MANDATI N.	MANDATI IMPORTO	IMPORTO DEI PAGAMENTI RESIDUI	IMPORTO DEI PAGAMENTI COMPETENZA	ANNOTAZIONI

SCHEDA DI SVOLGIMENTO DELLE USCITE DI COMPETENZA E CASSA

N.RIFERIMENTO AL C/CONSUNTIVO 40/ 4

TIT.	CODICE	NUMERO	PRG	BILANCIO DI PREVISIONE	RESIDUI	COMPETENZA	CASSA
I	0 0 0 4 0 6 1	0004061		PREVISIONI ORIGINARIE 2016 EURO	12.458,48	80.898,21	82.305,55
ISTRUZIONE E DIRITTO ALLO STUDIO - SERVIZI AUSILIARI ALL'ISTRUZIONE - SPESE CORRENTI				VARIAZIONI : DEL.N. 155 DD.25112016 FONDI E ACCANTONAMENTI			
				PREVISIONI DEFINITIVE 2016 EURO	12.458,48	93.849,35	106.307,83

CONTO DEL TESORIERE

N. PROGR.	MANDATI N.	MANDATI IMPORTO	IMPORTO DEI PAGAMENTI RESIDUI	IMPORTO DEI PAGAMENTI COMPETENZA		ANNOTAZIONI
1	846	315,33		315,33	315,33	
2	847	54,99		54,99	370,32	
3	848	67,73		67,73	438,05	
4	849	131,52		131,52	569,57	
5	850	261,86		261,86	831,43	
6	851	152,53		152,53	983,96	
7	852	196,17		196,17	1.180,13	
8	853	57,92		57,92	1.238,05	
9	854	139,44		139,44	1.377,49	
10	855	182,14		182,14	1.559,63	
11	856	67,16		67,16	1.626,79	
12	857	62,12		62,12	1.688,91	
13	858	93,85		93,85	1.782,76	
14	859	161,76		161,76	1.944,52	
15	860	107,23		107,23	2.051,75	
16	861	62,04		62,04	2.113,79	
17	862	296,72		296,72	2.410,51	
18	863	58,50		58,50	2.469,01	
19	864	100,54		100,54	2.569,55	
20	865	63,31		63,31	2.632,86	
21	866	217,31		217,31	2.850,17	
22	867	51,05		51,05	2.901,22	
23	868	136,54		136,54	3.037,76	
24	869	69,11		69,11	3.106,87	
25	870	72,14		72,14	3.179,01	
26	871	192,30		192,30	3.371,31	
27	872	289,93		289,93	3.661,24	
28	873	144,84		144,84	3.806,08	
29	874	139,22		139,22	3.945,30	
30	875	240,38		240,38	4.185,68	

SCHEDA DI SVOLGIMENTO DELLE USCITE DI COMPETENZA E CASSA

N.RIFERIMENTO AL C/CONSUNTIVO 40/ 5

TIT.	CODICE	NUMERO	PRG	BILANCIO DI PREVISIONE	RESIDUI	COMPETENZA	CASSA
I	0 0 0 4 0 6 1	0004061		PREVISIONI ORIGINARIE 2016 EURO	12.458,48	80.898,21	82.305,55
	ISTRUZIONE E DIRITTO ALLO STUDIO - SERVIZI AUSILIARI ALL'ISTRUZIONE - SPESE CORRENTI			VARIAZIONI :			
				PREVISIONI DEFINITIVE 2016 EURO	12.458,48	93.849,35	106.307,83

CONTO DEL TESORIERE

N. PROGR.	MANDATI N.	MANDATI IMPORTO	IMPORTO DEI PAGAMENTI RESIDUI	IMPORTO DEI PAGAMENTI COMPETENZA	ANNOTAZIONI
31	876	264,09		264,09	4.449,77	
32	877	139,15		139,15	4.588,92	
33	878	104,25		104,25	4.693,17	
34	879	80,12		80,12	4.773,29	
35	880	90,04		90,04	4.863,33	
36	881	185,43		185,43	5.048,76	
37	882	152,42		152,42	5.201,18	
38	883	169,85		169,85	5.371,03	
39	884	108,28		108,28	5.479,31	
40	885	115,34		115,34	5.594,65	
41	886	186,24		186,24	5.780,89	
42	887	301,56		301,56	6.082,45	
43	888	116,42		116,42	6.198,87	
44	889	64,23		64,23	6.263,10	
45	890	189,76		189,76	6.452,86	
46	891	49,19		49,19	6.502,05	
47	892	211,24		211,24	6.713,29	
48	893	328,13		328,13	7.041,42	
49	894	101,36		101,36	7.142,78	
50	895	83,62		83,62	7.226,40	
51	896	146,83		146,83	7.373,23	
52	897	64,52		64,52	7.437,75	
53	898	164,74		164,74	7.602,49	
54	899	180,17		180,17	7.782,66	
55	900	487,76		487,76	8.270,42	
56	901	191,98		191,98	8.462,40	
57	902	70,50		70,50	8.532,90	
58	903	95,93		95,93	8.628,83	
59	1207	1.875,00		1.875,00	10.503,83	
60	1472	1.856,55		1.856,55	12.360,38	
61	1473	1.518,91		1.518,91	13.879,29	

TIT.	CODICE	NUMERO	PRG	BILANCIO DI PREVISIONE	RESIDUI	COMPETENZA	CASSA
I	0 0 0 4 0 6 1	0004061		PREVISIONI ORIGINARIE 2016 EURO	12.458,48	80.898,21	82.305,55
ISTRUZIONE E DIRITTO ALLO STUDIO - SERVIZI AUSILIARI ALL'ISTRUZIONE - SPESE CORRENTI				VARIAZIONI :			
				PREVISIONI DEFINITIVE 2016 EURO	12.458,48	93.849,35	106.307,83

CONTO DEL TESORIERE

N. PROGR.	MANDATI N.	MANDATI IMPORTO	IMPORTO DEI PAGAMENTI RESIDUI	IMPORTO DEI PAGAMENTI COMPETENZA	ANNOTAZIONI
62	3172	407,16		407,16	14.286,45
63	3173	565,50		565,50	14.851,95
64	3174	554,19		554,19	15.406,14
65	3175	719,20		719,20	16.125,34
66	3176	612,48		612,48	16.737,82
67	3177	364,24		364,24	17.102,06
68	3178	403,54		403,54	17.505,60
69	3179	668,16		668,16	18.173,76
70	3372	457,74		457,74	18.631,50
71	3454	302,31		302,31	18.933,81
72	3485	494,71		494,71	19.428,52
73	3538	6.069,50		6.069,50	25.498,02
74	3688	128,25		128,25	25.626,27
75	3689	153,90		153,90	25.780,17
76	3690	136,80		136,80	25.916,97
77	3691	153,90		153,90	26.070,87
78	3692	136,80		136,80	26.207,67
79	3693	128,25		128,25	26.335,92
80	3694	153,90		153,90	26.489,82
81	3695	136,80		136,80	26.626,62
82	3696	136,80		136,80	26.763,42
83	3697	136,80		136,80	26.900,22
84	3698	136,80		136,80	27.037,02
85	3699	153,90		153,90	27.190,92
86	3700	153,90		153,90	27.344,82
87	3701	128,25		128,25	27.473,07
88	3702	136,80		136,80	27.609,87
89	3703	171,00		171,00	27.780,87
90	3704	153,90		153,90	27.934,77
91	3705	136,80		136,80	28.071,57
92	3706	153,90		153,90	28.225,47

TIT.	CODICE	NUMERO	PRG	BILANCIO DI PREVISIONE	RESIDUI	COMPETENZA	CASSA
I	0 0 0 4 0 6 1	0004061		PREVISIONI ORIGINARIE 2016 EURO	12.458,48	80.898,21	82.305,55
ISTRUZIONE E DIRITTO ALLO STUDIO - SERVIZI AUSILIARI ALL'ISTRUZIONE - SPESE CORRENTI				VARIAZIONI :			
				PREVISIONI DEFINITIVE 2016 EURO	12.458,48	93.849,35	106.307,83

CONTO DEL TESORIERE

N. PROGR.	MANDATI N.	MANDATI IMPORTO	IMPORTO DEI PAGAMENTI RESIDUI	IMPORTO DEI PAGAMENTI COMPETENZA		ANNOTAZIONI
93	3707	153,90		153,90	28.379,37	
94	3708	153,90		153,90	28.533,27	
95	3709	128,25		128,25	28.661,52	
96	3710	171,00		171,00	28.832,52	
97	3711	136,80		136,80	28.969,32	
98	3712	136,80		136,80	29.106,12	
99	3713	136,80		136,80	29.242,92	
100	3714	136,80		136,80	29.379,72	
101	3715	128,25		128,25	29.507,97	
102	3716	153,90		153,90	29.661,87	
103	3717	171,00		171,00	29.832,87	
104	3718	171,00		171,00	30.003,87	
105	3719	136,80		136,80	30.140,67	
106	3720	153,90		153,90	30.294,57	
107	3721	153,90		153,90	30.448,47	
108	3722	153,90		153,90	30.602,37	
109	3723	153,90		153,90	30.756,27	
110	3724	136,80		136,80	30.893,07	
111	3725	136,80		136,80	31.029,87	
112	3726	128,25		128,25	31.158,12	
113	3727	153,90		153,90	31.312,02	
114	3728	128,25		128,25	31.440,27	
115	3729	153,90		153,90	31.594,17	
116	3730	153,90		153,90	31.748,07	
117	3731	136,80		136,80	31.884,87	
118	3732	171,00		171,00	32.055,87	
119	3733	171,00		171,00	32.226,87	
120	3734	128,25		128,25	32.355,12	
121	3735	153,90		153,90	32.509,02	
122	3736	153,90		153,90	32.662,92	
123	3737	136,80		136,80	32.799,72	

TIT.	CODICE	NUMERO	PRG	BILANCIO DI PREVISIONE	RESIDUI	COMPETENZA	CASSA
I	0 0 0 4 0 6 1	0004061		PREVISIONI ORIGINARIE 2016 EURO	12.458,48	80.898,21	82.305,55
ISTRUZIONE E DIRITTO ALLO STUDIO - SERVIZI AUSILIARI ALL'ISTRUZIONE - SPESE CORRENTI				VARIAZIONI :			
				PREVISIONI DEFINITIVE 2016 EURO	12.458,48	93.849,35	106.307,83

CONTO DEL TESORIERE

N. PROGR.	MANDATI N.	MANDATI IMPORTO	IMPORTO DEI PAGAMENTI RESIDUI	IMPORTO DEI PAGAMENTI COMPETENZA	ANNOTAZIONI
124	3738	136,80		136,80	32.936,52
125	3739	153,90		153,90	33.090,42
126	4146	7.500,00		7.500,00	40.590,42
127	4147	2.000,00		2.000,00	42.590,42
128	4148	2.000,00		2.000,00	44.590,42
129	4149	2.827,33		2.827,33	47.417,75
130	4244	146,88		146,88	47.564,63
131	4245	198,90		198,90	47.763,53
132	4246	244,80		244,80	48.008,33
133	4247	91,80		91,80	48.100,13
134	4248	198,90		198,90	48.299,03
135	4249	244,80		244,80	48.543,83
136	4250	244,80		244,80	48.788,63
137	4251	134,64		134,64	48.923,27
138	4252	107,10		107,10	49.030,37
139	4254	1.992,04		1.992,04	51.022,41
140	88	2.000,00	2.000,00		53.022,41
141	102	3.432,48	3.432,48		56.454,89
142	465	748,00	748,00		57.202,89
143	494	2.000,00	2.000,00		59.202,89
144	2777	2.782,48	2.782,48		61.985,37
TOTALI			10.962,96	51.022,41	61.985,37

SCHEDA DI SVOLGIMENTO DELLE USCITE DI COMPETENZA E CASSA

N.RIFERIMENTO AL C/CONSUNTIVO 41/ 1

TIT.	CODICE	NUMERO	PRG	BILANCIO DI PREVISIONE	RESIDUI	COMPETENZA	CASSA
I	0 0 0 5 0 1 1	0005011		PREVISIONI ORIGINARIE 2016 EURO			
MISSIONE 05 PROGRAMMA : 01 TITOLO 1							
VALORIZZAZIONE DEI BENI DI INTERESSE							
STORICO SPESE COR				VARIAZIONI :			
				DEL.N. 37 DD.29072016 VARIAZIONE		5.000,00	5.000,00
				ASSESTAMENTO DI BILANCIO			
				DEL.N. 52 DD.11112016 6		3.000,00-	3.000,00-
				VARIAZIONE AL BILANCIO			
				PREVISIONI DEFINITIVE 2016 EURO		2.000,00	2.000,00

CONTO DEL TESORIERE

N. PROGR.	MANDATI N.	MANDATI IMPORTO	IMPORTO DEI PAGAMENTI RESIDUI	IMPORTO DEI PAGAMENTI COMPETENZA	ANNOTAZIONI
TOTALI					

SCHEDA DI SVOLGIMENTO DELLE USCITE DI COMPETENZA E CASSA

N.RIFERIMENTO AL C/CONSUNTIVO 42/ 1

TIT.	CODICE	NUMERO	PRG	BILANCIO DI PREVISIONE	RESIDUI	COMPETENZA	CASSA
I	0 0 0 5 0 1 2	0005012		PREVISIONI ORIGINARIE 2016 EURO		635.000,00	620.000,00
TUTELA E VALORIZZAZIONE DEI BENI E DELLE ATTIVIT` CULTURALI - VALORIZZAZIONE DEI BENI DI I				VARIAZIONI :			
				DEL.N. 105 DD.28072016 2			15.000,00
				VARIAZIONE DI CASSA AL BILANCIO			
				DEL.N. 52 DD.11112016 6		100.000,00-	100.000,00-
				VARIAZIONE AL BILANCIO			
				PREVISIONI DEFINITIVE 2016 EURO		535.000,00	522.521,00

CONTO DEL TESORIERE

N. PROGR.	MANDATI N.	MANDATI IMPORTO	IMPORTO DEI PAGAMENTI RESIDUI	IMPORTO DEI PAGAMENTI COMPETENZA	ANNOTAZIONI

SCHEDA DI SVOLGIMENTO DELLE USCITE DI COMPETENZA E CASSA

N.RIFERIMENTO AL C/CONSUNTIVO 42/ 2

TIT.	CODICE	NUMERO	PRG	BILANCIO DI PREVISIONE	RESIDUI	COMPETENZA	CASSA
	0 0 0 5 0 1 2	0005012		PREVISIONI ORIGINARIE 2016 EURO		635.000,00	620.000,00
TUTELA E VALORIZZAZIONE DEI BENI E DELLE ATTIVIT` CULTURALI - VALORIZZAZIONE DEI BENI DI I				VARIAZIONI : DEL.N. 977 DD.27122016 VARIAZIONE AL BILANCIO 2016			12.479,00-
				PREVISIONI DEFINITIVE 2016 EURO		535.000,00	522.521,00

CONTO DEL TESORIERE

N. PROGR.	MANDATI N.	MANDATI IMPORTO	IMPORTO DEI PAGAMENTI RESIDUI	IMPORTO DEI PAGAMENTI COMPETENZA	ANNOTAZIONI
TOTALI					

SCHEDA DI SVOLGIMENTO DELLE USCITE DI COMPETENZA E CASSA

N.RIFERIMENTO AL C/CONSUNTIVO 43/ 1

TIT.	CODICE	NUMERO	PRG	BILANCIO DI PREVISIONE	RESIDUI	COMPETENZA	CASSA
	0 0 0 5 0 2 1	0005021		PREVISIONI ORIGINARIE 2016 EURO	16.392,27	115.400,00	152.341,06
	TUTELA E VALORIZZAZIONE DEI BENI E DELLE ATTIVIT` CULTURALI - ATTIVIT` CULTURALI E INTERVE			VARIAZIONI :			
				DEL.N. 62 DD.19052016 VARIAZIONE DA RIACCERTAMENTO ORDINARIO RESI		10.946,83	
				DEL.N. 70 DD. 6062016 1 VARIAZIONE AL BILANCIO- SI RATIF		46.061,30	46.061,30
				PREVISIONI DEFINITIVE 2016 EURO	16.392,27	189.708,13	206.100,40

CONTO DEL TESORIERE

N. PROGR.	MANDATI N.	MANDATI IMPORTO	IMPORTO DEI PAGAMENTI RESIDUI	IMPORTO DEI PAGAMENTI COMPETENZA	ANNOTAZIONI

SCHEDA DI SVOLGIMENTO DELLE USCITE DI COMPETENZA E CASSA

N.RIFERIMENTO AL C/CONSUNTIVO 43/ 2

TIT.	CODICE	NUMERO	PRG	BILANCIO DI PREVISIONE	RESIDUI	COMPETENZA	CASSA
I	0 0 0 5 0 2 1	0005021		PREVISIONI ORIGINARIE 2016 EURO	16.392,27	115.400,00	152.341,06
TUTELA E VALORIZZAZIONE DEI BENI E DELLE ATTIVIT` CULTURALI - ATTIVIT` CULTURALI E INTERVE				VARIAZIONI :			
				DEL.N. 105 DD.28072016 2 VARIAZIONE DI CASSA AL BILANCIO			9.601,96
				DEL.N. 37 DD.29072016 VARIAZIONE ASSESTAMENTO DI BILANCIO		30.500,00	30.500,00
				PREVISIONI DEFINITIVE 2016 EURO	16.392,27	189.708,13	206.100,40

CONTO DEL TESORIERE

N. PROGR.	MANDATI N.	MANDATI IMPORTO	IMPORTO DEI PAGAMENTI RESIDUI	IMPORTO DEI PAGAMENTI COMPETENZA	ANNOTAZIONI

SCHEDA DI SVOLGIMENTO DELLE USCITE DI COMPETENZA E CASSA

N.RIFERIMENTO AL C/CONSUNTIVO 43/ 3

TIT.	CODICE	NUMERO	PRG	BILANCIO DI PREVISIONE	RESIDUI	COMPETENZA	CASSA
	0 0 0 5 0 2 1	0005021		PREVISIONI ORIGINARIE 2016 EURO	16.392,27	115.400,00	152.341,06
TUTELA E VALORIZZAZIONE DEI BENI E DELLE ATTIVIT` CULTURALI - ATTIVIT` CULTURALI E INTERVE				VARIAZIONI :			
				DEL.N. 124 DD.14092016 5 VARIAZIONE AL BILANCIO - SI RATI			
				DEL.N. 52 DD.11112016 6 VARIAZIONE AL BILANCIO		3.200,00	3.200,00
				PREVISIONI DEFINITIVE 2016 EURO	16.392,27	189.708,13	206.100,40

CONTO DEL TESORIERE

N. PROGR.	MANDATI N.	MANDATI IMPORTO	IMPORTO DEI PAGAMENTI RESIDUI	IMPORTO DEI PAGAMENTI COMPETENZA	ANNOTAZIONI

SCHEDA DI SVOLGIMENTO DELLE USCITE DI COMPETENZA E CASSA

N.RIFERIMENTO AL C/CONSUNTIVO 43/ 4

TIT.	CODICE	NUMERO	PRG	BILANCIO DI PREVISIONE	RESIDUI	COMPETENZA	CASSA
	0 0 0 5 0 2 1	0005021		PREVISIONI ORIGINARIE 2016 EURO	16.392,27	115.400,00	152.341,06
TUTELA E VALORIZZAZIONE DEI BENI E DELLE ATTIVIT` CULTURALI - ATTIVIT` CULTURALI E INTERVE				VARIAZIONI :			
				DEL.N. 937128 DD.13122016		10.000,00-	10.000,00-
				VARIAZIONE PROGETTO I TESORI DEL			
				PREVISIONI DEFINITIVE 2016 EURO	16.392,27	189.708,13	206.100,40

CONTO DEL TESORIERE

N. PROGR.	MANDATI N.	MANDATI IMPORTO	IMPORTO DEI PAGAMENTI RESIDUI	IMPORTO DEI PAGAMENTI COMPETENZA		ANNOTAZIONI
1	308	1.570,05		1.570,05	1.570,05	
2	339	355,24		355,24	1.925,29	
3	355	70,85		70,85	1.996,14	
4	651	19,50		19,50	2.015,64	
5	672	1.570,05		1.570,05	3.585,69	
6	733	355,24		355,24	3.940,93	
7	750	70,85		70,85	4.011,78	
8	789	1.836,17		1.836,17	5.847,95	
9	1074	1.836,17		1.836,17	7.684,12	
10	1084	200,39		200,39	7.884,51	
11	1162	1.570,05		1.570,05	9.454,56	
12	1179	355,24		355,24	9.809,80	
13	1196	70,85		70,85	9.880,65	
14	1249	69,71		69,71	9.950,36	
15	1251	69,71		69,71	10.020,07	
16	1281	37,30		37,30	10.057,37	
17	1283	3.472,12		3.472,12	13.529,49	
18	1483	1.570,05		1.570,05	15.099,54	
19	1499	355,24		355,24	15.454,78	
20	1515	70,85		70,85	15.525,63	
21	1569	1.836,17		1.836,17	17.361,80	
22	1689	1.836,17		1.836,17	19.197,97	
23	1746	39,52		39,52	19.237,49	
24	1771	1.570,05		1.570,05	20.807,54	
25	1787	355,24		355,24	21.162,78	
26	1803	70,85		70,85	21.233,63	
27	1818	69,71		69,71	21.303,34	
28	2224	250,00		250,00	21.553,34	
29	2240	1.570,05		1.570,05	23.123,39	
30	2261	355,24		355,24	23.478,63	

SCHEDA DI SVOLGIMENTO DELLE USCITE DI COMPETENZA E CASSA

N.RIFERIMENTO AL C/CONSUNTIVO 43/ 5

TIT.	CODICE	NUMERO	PRG	BILANCIO DI PREVISIONE	RESIDUI	COMPETENZA	CASSA
I	0 0 0 5 0 2 1	0005021	I	PREVISIONI ORIGINARIE 2016 EURO	16.392,27	115.400,00	152.341,06
TUTELA E VALORIZZAZIONE DEI BENI E DELLE ATTIVIT` CULTURALI - ATTIVIT` CULTURALI E INTERVE				VARIAZIONI :			
				PREVISIONI DEFINITIVE 2016 EURO	16.392,27	189.708,13	206.100,40

CONTO DEL TESORIERE

N. PROGR.	MANDATI N.	MANDATI IMPORTO	IMPORTO DEI PAGAMENTI RESIDUI	IMPORTO DEI PAGAMENTI COMPETENZA		ANNOTAZIONI
31	2279	70,85		70,85	23.549,48	
32	2289	1.836,17		1.836,17	25.385,65	
33	2295	1.207,80		1.207,80	26.593,45	
34	2326	69,71		69,71	26.663,16	
35	2362	38,84		38,84	26.702,00	
36	2420	1.171,20		1.171,20	27.873,20	
37	2427	1.838,17		1.838,17	29.711,37	
38	2428	689,54		689,54	30.400,91	
39	2429	340,00		340,00	30.740,91	
40	2476	2.152,00		2.152,00	32.892,91	
41	2541	69,71		69,71	32.962,62	
42	2557	1.565,40		1.565,40	34.528,02	
43	2584	355,24		355,24	34.883,26	
44	2601	70,85		70,85	34.954,11	
45	2621	305,00		305,00	35.259,11	
46	2639	20,00		20,00	35.279,11	
47	2793	3.500,00		3.500,00	38.779,11	
48	2794	5.000,00		5.000,00	43.779,11	
49	2841	500,00		500,00	44.279,11	
50	2842	1.000,00		1.000,00	45.279,11	
51	2854	1.565,40		1.565,40	46.844,51	
52	2871	355,24		355,24	47.199,75	
53	2891	70,85		70,85	47.270,60	
54	2919	69,71		69,71	47.340,31	
55	2972	2.199,17		2.199,17	49.539,48	
56	2973	2.350,83		2.350,83	51.890,31	
57	2974	1.035,52		1.035,52	52.925,83	
58	2975	1.694,48		1.694,48	54.620,31	
59	2976	1.075,45		1.075,45	55.695,76	
60	2977	744,55		744,55	56.440,31	
61	3052	1.838,17		1.838,17	58.278,48	

SCHEDA DI SVOLGIMENTO DELLE USCITE DI COMPETENZA E CASSA

N.RIFERIMENTO AL C/CONSUNTIVO 43/ 6

TIT.	CODICE	NUMERO	PRG	BILANCIO DI PREVISIONE	RESIDUI	COMPETENZA	CASSA
I	0 0 0 5 0 2 1	0005021	I	PREVISIONI ORIGINARIE 2016 EURO	16.392,27	115.400,00	152.341,06
TUTELA E VALORIZZAZIONE DEI BENI E DELLE ATTIVIT` CULTURALI - ATTIVIT` CULTURALI E INTERVE				VARIAZIONI :			
				PREVISIONI DEFINITIVE 2016 EURO	16.392,27	189.708,13	206.100,40

CONTO DEL TESORIERE

N. PROGR.	MANDATI N.	MANDATI IMPORTO	IMPORTO DEI PAGAMENTI RESIDUI	IMPORTO DEI PAGAMENTI COMPETENZA		ANNOTAZIONI
62	3059	396,74		396,74	58.675,22	
63	3068	305,00		305,00	58.980,22	
64	3069	650,00		650,00	59.630,22	
65	3162	36,44		36,44	59.666,66	
66	3200	1.565,40		1.565,40	61.232,06	
67	3218	355,24		355,24	61.587,30	
68	3236	70,85		70,85	61.658,15	
69	3245	366,00		366,00	62.024,15	
70	3253	278,16		278,16	62.302,31	
71	3254	976,00		976,00	63.278,31	
72	3375	69,71		69,71	63.348,02	
73	3472	1.565,40		1.565,40	64.913,42	
74	3492	1.838,17		1.838,17	66.751,59	
75	3501	355,24		355,24	67.106,83	
76	3518	70,85		70,85	67.177,68	
77	3528	195,20		195,20	67.372,88	
78	3531	69,71		69,71	67.442,59	
79	3752	1.838,17		1.838,17	69.280,76	
80	3753	1.838,17		1.838,17	71.118,93	
81	3755	2.000,00		2.000,00	73.118,93	
82	3756	2.000,00		2.000,00	75.118,93	
83	3757	1.100,00		1.100,00	76.218,93	
84	3758	1.100,00		1.100,00	77.318,93	
85	3767	49,14		49,14	77.368,07	
86	3773	230,00		230,00	77.598,07	
87	3774	50,00		50,00	77.648,07	
88	3775	40,00		40,00	77.688,07	
89	3776	230,00		230,00	77.918,07	
90	3777	60,00		60,00	77.978,07	
91	3778	140,00		140,00	78.118,07	
92	3779	160,00		160,00	78.278,07	

SCHEDA DI SVOLGIMENTO DELLE USCITE DI COMPETENZA E CASSA

N.RIFERIMENTO AL C/CONSUNTIVO 43/ 7

TIT.	CODICE	NUMERO	PRG	BILANCIO DI PREVISIONE	RESIDUI	COMPETENZA	CASSA
I	0 0 0 5 0 2 1	0005021	I	PREVISIONI ORIGINARIE 2016 EURO	16.392,27	115.400,00	152.341,06
	TUTELA E VALORIZZAZIONE DEI BENI E DELLE ATTIVIT` CULTURALI - ATTIVIT` CULTURALI E INTERVE			VARIAZIONI :			
				PREVISIONI DEFINITIVE 2016 EURO	16.392,27	189.708,13	206.100,40

CONTO DEL TESORIERE

N. PROGR.	MANDATI N.	MANDATI IMPORTO	IMPORTO DEI PAGAMENTI RESIDUI	IMPORTO DEI PAGAMENTI COMPETENZA	ANNOTAZIONI
93	3780	200,00		200,00	78.478,07	
94	3781	40,00		40,00	78.518,07	
95	3782	350,00		350,00	78.868,07	
96	3887	1.565,40		1.565,40	80.433,47	
97	3901	355,24		355,24	80.788,71	
98	3918	70,85		70,85	80.859,56	
99	3930	7.500,00		7.500,00	88.359,56	
100	3931	2.500,00		2.500,00	90.859,56	
101	3936	480,00		480,00	91.339,56	
102	3941	1.000,00		1.000,00	92.339,56	
103	3942	1.000,00		1.000,00	93.339,56	
104	3944	69,71		69,71	93.409,27	
105	4085	3.168,06		3.168,06	96.577,33	
106	4134	1.838,17		1.838,17	98.415,50	
107	4253	11.000,00		11.000,00	109.415,50	
108	4286	744,42		744,42	110.159,92	
109	4310	150,35		150,35	110.310,27	
110	4363	69,71		69,71	110.379,98	
111	4379	31,98		31,98	110.411,96	
112	67	364,52	364,52		110.776,48	
113	68	732,00	732,00		111.508,48	
114	69	300,00	300,00		111.808,48	
115	82	1.836,17	1.836,17		113.644,65	
116	244	53,09	53,09		113.697,74	
117	370	625,00	625,00		114.322,74	
118	493	1.373,24	1.373,24		115.695,98	
119	496	305,00	305,00		116.000,98	
120	536	61,63	61,63		116.062,61	
121	537	500,00	500,00		116.562,61	
122	538	1.830,99	1.830,99		118.393,60	
123	658	2.304,96	2.304,96		120.698,56	

SCHEDA DI SVOLGIMENTO DELLE USCITE DI COMPETENZA E CASSA

N.RIFERIMENTO AL C/CONSUNTIVO 43/ 8

TIT.	CODICE	NUMERO	PRG	BILANCIO DI PREVISIONE	RESIDUI	COMPETENZA	CASSA
I	0 0 0 5 0 2 1	0005021		PREVISIONI ORIGINARIE 2016 EURO	16.392,27	115.400,00	152.341,06
	TUTELA E VALORIZZAZIONE DEI BENI E DELLE ATTIVIT` CULTURALI - ATTIVIT` CULTURALI E INTERVE			VARIAZIONI :			
				PREVISIONI DEFINITIVE 2016 EURO	16.392,27	189.708,13	206.100,40

CONTO DEL TESORIERE

N. PROGR.	MANDATI N.	MANDATI IMPORTO	IMPORTO DEI PAGAMENTI RESIDUI	IMPORTO DEI PAGAMENTI COMPETENZA	ANNOTAZIONI
124	659	300,00	300,00	120.998,56	
125	660	2.014,08	2.014,08	123.012,64	
126	770	1.050,87	1.050,87	124.063,51	
127	772	113,13	113,13	124.176,64	
128	774	73,25	73,25	124.249,89	
129	790	1.922,54	1.922,54	126.172,43	
130	791	295,12	295,12	126.467,55	
TOTALI			16.055,59	110.411,96	126.467,55	

SCHEDA DI SVOLGIMENTO DELLE USCITE DI COMPETENZA E CASSA

N.RIFERIMENTO AL C/CONSUNTIVO 44/ 1

TIT.	CODICE	NUMERO	PRG	BILANCIO DI PREVISIONE	RESIDUI	COMPETENZA	CASSA
I	0 0 0 5 0 2 2	0005022		PREVISIONI ORIGINARIE 2016 EURO	15.616,00	48.000,00	114.611,57
TUTELA E VALORIZZAZIONE DEI BENI E DELLE ATTIVIT` CULTURALI - ATTIVIT` CULTURALI E INTERVE				VARIAZIONI :			
				DEL.N. 62 DD.19052016 VARIAZIONE DA RIACCERTAMENTO ORDINARIO RESI		85.702,33	
				DEL.N. 63 DD.19052016 1 VARIAZIONE DI CASSA AL BILANCIO			40.000,00
				PREVISIONI DEFINITIVE 2016 EURO	15.616,00	159.892,33	175.508,33

CONTO DEL TESORIERE

N. PROGR.	MANDATI N.	MANDATI IMPORTO	IMPORTO DEI PAGAMENTI RESIDUI	IMPORTO DEI PAGAMENTI COMPETENZA	ANNOTAZIONI

SCHEDA DI SVOLGIMENTO DELLE USCITE DI COMPETENZA E CASSA

N.RIFERIMENTO AL C/CONSUNTIVO 44/ 2

TIT.	CODICE	NUMERO	PRG	BILANCIO DI PREVISIONE	RESIDUI	COMPETENZA	CASSA
I	0 0 0 5 0 2 2	0005022	I	PREVISIONI ORIGINARIE 2016 EURO	15.616,00	48.000,00	114.611,57
TUTELA E VALORIZZAZIONE DEI BENI E DELLE ATTIVIT` CULTURALI - ATTIVIT` CULTURALI E INTERVE				VARIAZIONI :			
				DEL.N. 70 DD. 6062016 1		20.000,00	20.000,00
				VARIAZIONE AL BILANCIO- SI RATIF			
				DEL.N. 105 DD.28072016 2			5.293,24-
				VARIAZIONE DI CASSA AL BILANCIO			
				PREVISIONI DEFINITIVE 2016 EURO	15.616,00	159.892,33	175.508,33

CONTO DEL TESORIERE

N. PROGR.	MANDATI N.	MANDATI IMPORTO	IMPORTO DEI PAGAMENTI RESIDUI	IMPORTO DEI PAGAMENTI COMPETENZA	ANNOTAZIONI

SCHEDA DI SVOLGIMENTO DELLE USCITE DI COMPETENZA E CASSA

N.RIFERIMENTO AL C/CONSUNTIVO 44/ 3

TIT.	CODICE	NUMERO	PRG	BILANCIO DI PREVISIONE	RESIDUI	COMPETENZA	CASSA
I	0 0 0 5 0 2 2	0005022		PREVISIONI ORIGINARIE 2016 EURO	15.616,00	48.000,00	114.611,57
TUTELA E VALORIZZAZIONE DEI BENI E DELLE ATTIVIT` CULTURALI - ATTIVIT` CULTURALI E INTERVE				VARIAZIONI :			
				DEL.N. 52 DD.11112016 6 VARIAZIONE AL BILANCIO		6.190,00	6.190,00
				PREVISIONI DEFINITIVE 2016 EURO	15.616,00	159.892,33	175.508,33

CONTO DEL TESORIERE

N. PROGR.	MANDATI N.	MANDATI IMPORTO	IMPORTO DEI PAGAMENTI RESIDUI	IMPORTO DEI PAGAMENTI COMPETENZA		ANNOTAZIONI
1	1400	175,41		175,41	175,41	
2	1918	131,43		131,43	306,84	
3	2833	5.512,57		5.512,57	5.819,41	
4	2909	2.848,33		2.848,33	8.667,74	
5	3955	4.930,00		4.930,00	13.597,74	
6	3956	70,00		70,00	13.667,74	
7	3957	5.000,00		5.000,00	18.667,74	
8	3958	5.000,00		5.000,00	23.667,74	
9	3959	1.750,00		1.750,00	25.417,74	
10	4136	883,35		883,35	26.301,09	
11	1398	15.616,00	15.616,00		41.917,09	
TOTALI			15.616,00	26.301,09	41.917,09	

SCHEDA DI SVOLGIMENTO DELLE USCITE DI COMPETENZA E CASSA

N.RIFERIMENTO AL C/CONSUNTIVO 45/ 1

TIT.	CODICE	NUMERO	PRG	BILANCIO DI PREVISIONE	RESIDUI	COMPETENZA	CASSA
I	0 0 0 6 0 1 1	0006011	I	PREVISIONI ORIGINARIE 2016 EURO		19.700,00	27.492,17
POLITICHE GIOVANILI, SPORT E TEMPO LIBERO - SPORT E TEMPO LIBERO - SPESE CORRENTI				VARIAZIONI :			
				DEL.N. 62 DD.19052016 VARIAZIONE DA RIACCERTAMENTO ORDINARIO RESI		4.602,97	
				DEL.N. 70 DD. 6062016 1 VARIAZIONE AL BILANCIO- SI RATIF		3.000,00	3.000,00
				PREVISIONI DEFINITIVE 2016 EURO		26.302,97	28.031,37

CONTO DEL TESORIERE

N. PROGR.	MANDATI N.	MANDATI IMPORTO	IMPORTO DEI PAGAMENTI RESIDUI	IMPORTO DEI PAGAMENTI COMPETENZA	ANNOTAZIONI

SCHEDA DI SVOLGIMENTO DELLE USCITE DI COMPETENZA E CASSA

N.RIFERIMENTO AL C/CONSUNTIVO 45/ 2

TIT.	CODICE	NUMERO	PRG	BILANCIO DI PREVISIONE	RESIDUI	COMPETENZA	CASSA
I	0 0 0 6 0 1 1	0006011		PREVISIONI ORIGINARIE 2016 EURO		19.700,00	27.492,17
POLITICHE GIOVANILI, SPORT E TEMPO LIBERO - SPORT E TEMPO LIBERO - SPESE CORRENTI							
				VARIAZIONI :			
				DEL.N. 105 DD.28072016 2			1.460,80
				VARIAZIONE DI CASSA AL BILANCIO			
				DEL.N. 37 DD.29072016 VARIAZIONE		500,00	500,00
				ASSESTAMENTO DI BILANCIO			
				PREVISIONI DEFINITIVE 2016 EURO		26.302,97	28.031,37

CONTO DEL TESORIERE

N. PROGR.	MANDATI N.	MANDATI IMPORTO	IMPORTO DEI PAGAMENTI RESIDUI	IMPORTO DEI PAGAMENTI COMPETENZA	ANNOTAZIONI

SCHEDA DI SVOLGIMENTO DELLE USCITE DI COMPETENZA E CASSA

N.RIFERIMENTO AL C/CONSUNTIVO 45/ 3

TIT.	CODICE	NUMERO	PRG	BILANCIO DI PREVISIONE	RESIDUI	COMPETENZA	CASSA
I	0 0 0 6 0 1 1	0006011	I	PREVISIONI ORIGINARIE 2016 EURO		19.700,00	27.492,17
POLITICHE GIOVANILI, SPORT E TEMPO LIBERO - SPORT E TEMPO LIBERO - SPESE CORRENTI				VARIAZIONI :			
				DEL.N. 52 DD.11112016 6 VARIAZIONE AL BILANCIO		1.500,00-	1.500,00-
				PREVISIONI DEFINITIVE 2016 EURO		26.302,97	28.031,37

CONTO DEL TESORIERE

N. PROGR.	MANDATI N.	MANDATI IMPORTO	IMPORTO DEI PAGAMENTI RESIDUI	IMPORTO DEI PAGAMENTI COMPETENZA	ANNOTAZIONI
1	1259	365,70		365,70	
2	1567	251,93		251,93	
3	2472	79,30		79,30	
4	2725	1.359,00		1.359,00	
5	2726	158,76		158,76	
6	2727	743,00		743,00	
7	2788	3.624,63		3.624,63	
8	2789	1.212,54		1.212,54	
9	2790	2.390,36		2.390,36	
10	2791	1.022,46		1.022,46	
11	4373	800,00		800,00	
TOTALI				12.007,68	

	365,70	365,70
	251,93	617,63
	79,30	696,93
	1.359,00	2.055,93
	158,76	2.214,69
	743,00	2.957,69
	3.624,63	6.582,32
	1.212,54	7.794,86
	2.390,36	10.185,22
	1.022,46	11.207,68
	800,00	12.007,68
	12.007,68	12.007,68

SCHEDA DI SVOLGIMENTO DELLE USCITE DI COMPETENZA E CASSA

N.RIFERIMENTO AL C/CONSUNTIVO 46/ 1

TIT.	CODICE	NUMERO	PRG	BILANCIO DI PREVISIONE	RESIDUI	COMPETENZA	CASSA
I	0 0 0 6 0 1 2	0006012	I	PREVISIONI ORIGINARIE 2016 EURO	59,75	15.421,27	175.802,11
POLITICHE GIOVANILI, SPORT E TEMPO LIBERO - SPORT E TEMPO LIBERO - SPESE IN CONTO CAPITALE				VARIAZIONI :			
				DEL.N. 62 DD.19052016 VARIAZIONE DA RIACCERTAMENTO ORDINARIO RESI		160.631,25	
				DEL.N. 105 DD.28072016 2 VARIAZIONE DI CASSA AL BILANCIO			310,16
				PREVISIONI DEFINITIVE 2016 EURO	59,75	186.052,52	174.012,27

CONTO DEL TESORIERE

N. PROGR.	MANDATI N.	MANDATI IMPORTO	IMPORTO DEI PAGAMENTI RESIDUI	IMPORTO DEI PAGAMENTI COMPETENZA	ANNOTAZIONI

TIT.	CODICE	NUMERO	PRG	BILANCIO DI PREVISIONE	RESIDUI	COMPETENZA	CASSA
I	0 0 0 6 0 1 2	0006012	I	PREVISIONI ORIGINARIE 2016 EURO	59,75	15.421,27	175.802,11
	POLITICHE GIOVANILI, SPORT E TEMPO LIBERO - SPORT E TEMPO LIBERO - SPESE IN CONTO CAPITALE			VARIAZIONI :			
				DEL.N. 52 DD.11112016 6 VARIAZIONE AL BILANCIO		10.000,00	10.000,00
				DEL.N. 1018 DD.30122016 VARIAZIONE AL BILANCIO 2016			12.100,00-
				PREVISIONI DEFINITIVE 2016 EURO	59,75	186.052,52	174.012,27

CONTO DEL TESORIERE

N. PROGR.	MANDATI N.	MANDATI IMPORTO	IMPORTO DEI PAGAMENTI RESIDUI	IMPORTO DEI PAGAMENTI COMPETENZA		ANNOTAZIONI
1	238	3.989,40		3.989,40	3.989,40	
2	968	488,00		488,00	4.477,40	
3	2761	10.836,76		10.836,76	15.314,16	
4	2762	16.351,94		16.351,94	31.666,10	
5	3803	12.146,20		12.146,20	43.812,30	
6	611	26,71	26,71		43.839,01	
7	614	33,04	33,04		43.872,05	
TOTALI			59,75	43.812,30	43.872,05	

SCHEDA DI SVOLGIMENTO DELLE USCITE DI COMPETENZA E CASSA

N.RIFERIMENTO AL C/CONSUNTIVO 47/ 1

TIT.	CODICE	NUMERO	PRG	BILANCIO DI PREVISIONE	RESIDUI	COMPETENZA	CASSA
I	0 0 0 6 0 2 1	0006021	I	PREVISIONI ORIGINARIE 2016 EURO			
MISSIONE: 06 PROGRAMMA: 02 - GIOVANI;							
TITOLO: 1 - SPESE CORRENTI							
				VARIAZIONI :			
				DEL.N. 37 DD.29072016 VARIAZIONE ASSESTAMENTO DI BILANCIO		1.500,00	1.500,00
				PREVISIONI DEFINITIVE 2016 EURO		1.500,00	1.500,00

CONTO DEL TESORIERE

N. PROGR.	MANDATI N.	MANDATI IMPORTO	IMPORTO DEI PAGAMENTI RESIDUI	IMPORTO DEI PAGAMENTI COMPETENZA	ANNOTAZIONI
TOTALI					

SCHEDA DI SVOLGIMENTO DELLE USCITE DI COMPETENZA E CASSA

N.RIFERIMENTO AL C/CONSUNTIVO 48/ 1

TIT.	CODICE	NUMERO	PRG	BILANCIO DI PREVISIONE	RESIDUI	COMPETENZA	CASSA
I	0 0 0 7 0 1 1	0007011		PREVISIONI ORIGINARIE 2016 EURO			200,00
TURISMO - SVILUPPO E VALORIZZAZIONE DEL TURISMO - SPESE CORRENTI				VARIAZIONI :			
				DEL.N. 62 DD.19052016 VARIAZIONE DA RIACCERTAMENTO ORDINARIO RESI		200,00	
				PREVISIONI DEFINITIVE 2016 EURO		200,00	200,00

CONTO DEL TESORIERE

N. PROGR.	MANDATI N.	MANDATI IMPORTO	IMPORTO DEI PAGAMENTI RESIDUI	IMPORTO DEI PAGAMENTI COMPETENZA	ANNOTAZIONI
TOTALI					

SCHEDA DI SVOLGIMENTO DELLE USCITE DI COMPETENZA E CASSA

N.RIFERIMENTO AL C/CONSUNTIVO 49/ 1

TIT.	CODICE	NUMERO	PRG	BILANCIO DI PREVISIONE	RESIDUI	COMPETENZA	CASSA
I	0 0 0 8 0 1 1	0008011		PREVISIONI ORIGINARIE 2016 EURO	1.144,00	14.100,00	20.409,42
	ASSETTO DEL TERRITORIO ED EDILIZIA ABITATIVA - URBANISTICA EASSETTO DEL TERRITORIO - SPESE			VARIAZIONI :			
				DEL.N. 62 DD.19052016 VARIAZIONE DA RIACCERTAMENTO ORDINARIO RESI		2.951,30	
				DEL.N. 105 DD.28072016 2 VARIAZIONE DI CASSA AL BILANCIO			737,18
				PREVISIONI DEFINITIVE 2016 EURO	1.144,00	13.246,30	17.341,60

CONTO DEL TESORIERE

N. PROGR.	MANDATI N.	MANDATI IMPORTO	IMPORTO DEI PAGAMENTI RESIDUI	IMPORTO DEI PAGAMENTI COMPETENZA	ANNOTAZIONI

SCHEDA DI SVOLGIMENTO DELLE USCITE DI COMPETENZA E CASSA

N.RIFERIMENTO AL C/CONSUNTIVO 49/ 2

TIT.	CODICE	NUMERO	PRG	BILANCIO DI PREVISIONE	RESIDUI	COMPETENZA	CASSA
I	0 0 0 8 0 1 1	0008011		PREVISIONI ORIGINARIE 2016 EURO	1.144,00	14.100,00	20.409,42
	ASSETTO DEL TERRITORIO ED EDILIZIA ABITATIVA - URBANISTICA EASSETTO DEL TERRITORIO - SPESE			VARIAZIONI :			
				DEL.N. 37 DD.29072016 VARIAZIONE ASSESTAMENTO DI BILANCIO		200,00	200,00
				DEL.N. 52 DD.11112016 6 VARIAZIONE AL BILANCIO		4.005,00-	4.005,00-
				PREVISIONI DEFINITIVE 2016 EURO	1.144,00	13.246,30	17.341,60

CONTO DEL TESORIERE

N. PROGR.	MANDATI N.	MANDATI IMPORTO	IMPORTO DEI PAGAMENTI RESIDUI	IMPORTO DEI PAGAMENTI COMPETENZA	ANNOTAZIONI
1	657	300,00		300,00	300,00	
2	904	90,00		90,00	390,00	
3	2220	876,60		876,60	1.266,60	
4	2416	150,00		150,00	1.416,60	
5	2652	30,00		30,00	1.446,60	
6	2763	366,00		366,00	1.812,60	
7	2824	106,92		106,92	1.919,52	
8	3001	363,00		363,00	2.282,52	
9	3394	488,00		488,00	2.770,52	
10	3749	366,00		366,00	3.136,52	
11	1151	1.144,00	1.144,00		4.280,52	
TOTALI			1.144,00	3.136,52	4.280,52	

SCHEDA DI SVOLGIMENTO DELLE USCITE DI COMPETENZA E CASSA

N.RIFERIMENTO AL C/CONSUNTIVO 50/ 1

TIT.	CODICE	NUMERO	PRG	BILANCIO DI PREVISIONE	RESIDUI	COMPETENZA	CASSA
I	0 0 0 8 0 1 2	0008012	I	PREVISIONI ORIGINARIE 2016 EURO	20.885,41	437.712,50	849.434,11
ASSETTO DEL TERRITORIO ED EDILIZIA ABITATIVA - URBANISTICA EASSETTO DEL TERRITORIO - SPESE				VARIAZIONI :			
				DEL.N. 62 DD.19052016 VARIAZIONE DA RIACCERTAMENTO ORDINARIO RESI		95.309,17	
				DEL.N. 83 DD.20062016 2 VARIAZIONE AL BNILANCIO DI PREVI		10.000,00	10.000,00
				PREVISIONI DEFINITIVE 2016 EURO	20.885,41	587.521,67	570.071,84

CONTO DEL TESORIERE

N. PROGR.	MANDATI N.	MANDATI IMPORTO	IMPORTO DEI PAGAMENTI RESIDUI	IMPORTO DEI PAGAMENTI COMPETENZA	ANNOTAZIONI

SCHEDA DI SVOLGIMENTO DELLE USCITE DI COMPETENZA E CASSA

N.RIFERIMENTO AL C/CONSUNTIVO 50/ 2

TIT.	CODICE	NUMERO	PRG	BILANCIO DI PREVISIONE	RESIDUI	COMPETENZA	CASSA
I	0 0 0 8 0 1 2	0008012		PREVISIONI ORIGINARIE 2016 EURO	20.885,41	437.712,50	849.434,11
	ASSETTO DEL TERRITORIO ED EDILIZIA ABITATIVA - URBANISTICA EASSETTO DEL TERRITORIO - SPESE			VARIAZIONI :			
				DEL.N. 105 DD.28072016 2			295.527,03
				VARIAZIONE DI CASSA AL BILANCIO			
				DEL.N. 37 DD.29072016 VARIAZIONE		17.500,00	17.500,00
				ASSESTAMENTO DI BILANCIO			
				PREVISIONI DEFINITIVE 2016 EURO	20.885,41	587.521,67	570.071,84

CONTO DEL TESORIERE

N. PROGR.	MANDATI N.	MANDATI IMPORTO	IMPORTO DEI PAGAMENTI RESIDUI	IMPORTO DEI PAGAMENTI COMPETENZA	ANNOTAZIONI

SCHEDA DI SVOLGIMENTO DELLE USCITE DI COMPETENZA E CASSA

N.RIFERIMENTO AL C/CONSUNTIVO 50/ 3

TIT.	CODICE	NUMERO	PRG	BILANCIO DI PREVISIONE	RESIDUI	COMPETENZA	CASSA
I	0 0 0 8 0 1 2	0008012	I	PREVISIONI ORIGINARIE 2016 EURO	20.885,41	437.712,50	849.434,11
ASSETTO DEL TERRITORIO ED EDILIZIA ABITATIVA - URBANISTICA EASSETTO DEL TERRITORIO - SPESE				VARIAZIONI :			
				DEL.N. 52 DD.11112016 6 VARIAZIONE AL BILANCIO		27.000,00	27.000,00
				DEL.N. 979 DD.27122016 VARIAZIONE AL BILANCIO 2016			1.698,12-
				PREVISIONI DEFINITIVE 2016 EURO	20.885,41	587.521,67	570.071,84

CONTO DEL TESORIERE

N. PROGR.	MANDATI N.	MANDATI IMPORTO	IMPORTO DEI PAGAMENTI RESIDUI	IMPORTO DEI PAGAMENTI COMPETENZA	ANNOTAZIONI

SCHEDA DI SVOLGIMENTO DELLE USCITE DI COMPETENZA E CASSA

N.RIFERIMENTO AL C/CONSUNTIVO 50/ 4

TIT.	CODICE	NUMERO	PRG	BILANCIO DI PREVISIONE	RESIDUI	COMPETENZA	CASSA
I	0 0 0 8 0 1 2	0008012		PREVISIONI ORIGINARIE 2016 EURO	20.885,41	437.712,50	849.434,11
	ASSETTO DEL TERRITORIO ED EDILIZIA ABITATIVA - URBANISTICA EASSETTO DEL TERRITORIO - SPESE			VARIAZIONI :			
				DEL.N. 985 DD.29122016 VARIAZIONE AL BILANCIO 2016			5.000,00-
				DEL.N. 1018 DD.30122016 VARIAZIONE AL BILANCIO 2016			31.637,12-
				PREVISIONI DEFINITIVE 2016 EURO	20.885,41	587.521,67	570.071,84

CONTO DEL TESORIERE

N. PROGR.	MANDATI N.	MANDATI IMPORTO	IMPORTO DEI PAGAMENTI RESIDUI	IMPORTO DEI PAGAMENTI COMPETENZA		ANNOTAZIONI
1	1852	17.877,17		17.877,17	17.877,17	
2	1920	1.295,15		1.295,15	19.172,32	
3	2158	9.222,32		9.222,32	28.394,64	
4	3277	8.000,00		8.000,00	36.394,64	
5	612	3,51	3,51		36.398,15	
6	905	30,00	30,00		36.428,15	
7	1392	20.851,90	20.851,90		57.280,05	
TOTALI			20.885,41	36.394,64	57.280,05	

SCHEDA DI SVOLGIMENTO DELLE USCITE DI COMPETENZA E CASSA

N.RIFERIMENTO AL C/CONSUNTIVO 51/ 1

TIT.	CODICE	NUMERO	PRG	BILANCIO DI PREVISIONE	RESIDUI	COMPETENZA	CASSA
I	0 0 0 8 0 2 1	0008021		PREVISIONI ORIGINARIE 2016 EURO	5.568,00		5.568,00
	ASSETTO DEL TERRITORIO ED EDILIZIA ABITATIVA - EDILIZIA RESIDENZIALE PUBBLICA E LOCALE E P			VARIAZIONI :			
				DEL.N. 37 DD.29072016 VARIAZIONE ASSESTAMENTO DI BILANCIO		5.000,00	5.000,00
				DEL.N. 52 DD.11112016 6 VARIAZIONE AL BILANCIO		5.000,00-	5.000,00-
				PREVISIONI DEFINITIVE 2016 EURO	5.568,00		5.568,00

CONTO DEL TESORIERE

N. PROGR.	MANDATI N.	MANDATI IMPORTO	IMPORTO DEI PAGAMENTI RESIDUI	IMPORTO DEI PAGAMENTI COMPETENZA	ANNOTAZIONI
TOTALI					

SCHEDA DI SVOLGIMENTO DELLE USCITE DI COMPETENZA E CASSA

N.RIFERIMENTO AL C/CONSUNTIVO 52/ 1

TIT.	CODICE	NUMERO	PRG	BILANCIO DI PREVISIONE	RESIDUI	COMPETENZA	CASSA
I	0 0 0 9 0 2 1	0009021	I	PREVISIONI ORIGINARIE 2016 EURO	96.782,90	73.086,65	158.685,07
SVILUPPO SOSTENIBILE E TUTELA DEL TERRITORIO E DELL'AMBIENTE- TUTELA, VALORIZZAZIONE E REC				VARIAZIONI :			
				DEL.N. 62 DD.19052016 VARIAZIONE DA RIACCERTAMENTO ORDINARIO RESI		16.008,58	
				DEL.N. 83 DD.20062016 2 VARIAZIONE AL BNILANCIO DI PREVI		2.000,00-	2.000,00-
				PREVISIONI DEFINITIVE 2016 EURO	96.782,90	60.895,23	158.496,83

CONTO DEL TESORIERE

N. PROGR.	MANDATI N.	MANDATI IMPORTO	IMPORTO DEI PAGAMENTI RESIDUI	IMPORTO DEI PAGAMENTI COMPETENZA	ANNOTAZIONI

SCHEDA DI SVOLGIMENTO DELLE USCITE DI COMPETENZA E CASSA

N.RIFERIMENTO AL C/CONSUNTIVO 52/ 2

TIT.	CODICE	NUMERO	PRG	BILANCIO DI PREVISIONE	RESIDUI	COMPETENZA	CASSA
I	0 0 0 9 0 2 1	0009021		PREVISIONI ORIGINARIE 2016 EURO	96.782,90	73.086,65	158.685,07
SVILUPPO SOSTENIBILE E TUTELA DEL TERRITORIO E DELL'AMBIENTE- TUTELA, VALORIZZAZIONE E REC				VARIAZIONI :			
				DEL.N. 105 DD.28072016 2			28.011,76
				VARIAZIONE DI CASSA AL BILANCIO			
				DEL.N. 37 DD.29072016 VARIAZIONE		13.602,00	13.602,00
				ASSESTAMENTO DI BILANCIO			
				PREVISIONI DEFINITIVE 2016 EURO	96.782,90	60.895,23	158.496,83

CONTO DEL TESORIERE

N. PROGR.	MANDATI N.	MANDATI IMPORTO	IMPORTO DEI PAGAMENTI RESIDUI	IMPORTO DEI PAGAMENTI COMPETENZA	ANNOTAZIONI

SCHEDA DI SVOLGIMENTO DELLE USCITE DI COMPETENZA E CASSA

N.RIFERIMENTO AL C/CONSUNTIVO 52/ 3

TIT.	CODICE	NUMERO	PRG	BILANCIO DI PREVISIONE	RESIDUI	COMPETENZA	CASSA
I	0 0 0 9 0 2 1	0009021		PREVISIONI ORIGINARIE 2016 EURO	96.782,90	73.086,65	158.685,07
SVILUPPO SOSTENIBILE E TUTELA DEL TERRITORIO E DELL'AMBIENTE- TUTELA, VALORIZZAZIONE E REC				VARIAZIONI :			
				DEL.N. 124 DD.14092016 5		7.502,00-	7.502,00-
				VARIAZIONE AL BILANCIO - SI RATI			
				DEL.N. 52 DD.11112016 6		32.300,00	32.300,00
				VARIAZIONE AL BILANCIO			
				PREVISIONI DEFINITIVE 2016 EURO	96.782,90	60.895,23	158.496,83

CONTO DEL TESORIERE

N. PROGR.	MANDATI N.	MANDATI IMPORTO	IMPORTO DEI PAGAMENTI RESIDUI	IMPORTO DEI PAGAMENTI COMPETENZA		ANNOTAZIONI
1	1086	2.166,24		2.166,24	2.166,24	
2	1690	395,28		395,28	2.561,52	
3	1824	818,70		818,70	3.380,22	
4	1826	1.047,98		1.047,98	4.428,20	
5	1829	1.550,00		1.550,00	5.978,20	
6	1830	8.109,00		8.109,00	14.087,20	
7	1912	1.220,00		1.220,00	15.307,20	
8	1919	5.785,24		5.785,24	21.092,44	
9	2764	2.476,60		2.476,60	23.569,04	
10	2922	285,25		285,25	23.854,29	
11	3000	92,33		92,33	23.946,62	
12	3066	129,00		129,00	24.075,62	
13	3186	170,80		170,80	24.246,42	
14	3271	454,02		454,02	24.700,44	
15	3276	8.000,00		8.000,00	32.700,44	
16	3393	2.440,00		2.440,00	35.140,44	
17	3743	395,28		395,28	35.535,72	
18	74	740,82	740,82		36.276,54	
19	84	3.200,00	3.200,00		39.476,54	
20	157	17.690,00	17.690,00		57.166,54	
21	488	17.690,00	17.690,00		74.856,54	
22	525	921,75	921,75		75.778,29	
23	527	212,77	212,77		75.991,06	
24	531	44,96	44,96		76.036,02	
25	581	11,20	11,20		76.047,22	
26	590	75,99	75,99		76.123,21	
27	594	14,00	14,00		76.137,21	
28	629	176,68	176,68		76.313,89	
29	630	22,00	22,00		76.335,89	
30	782	17.690,00	17.690,00		94.025,89	

SCHEDA DI SVOLGIMENTO DELLE USCITE DI COMPETENZA E CASSA

N.RIFERIMENTO AL C/CONSUNTIVO 52/ 4

TIT.	CODICE	NUMERO	PRG	BILANCIO DI PREVISIONE	RESIDUI	COMPETENZA	CASSA
I	0 0 0 9 0 2 1	0009021		PREVISIONI ORIGINARIE 2016 EURO	96.782,90	73.086,65	158.685,07
SVILUPPO SOSTENIBILE E TUTELA DEL TERRITORIO E DELL'AMBIENTE- TUTELA, VALORIZZAZIONE E REC				VARIAZIONI :			
				PREVISIONI DEFINITIVE 2016 EURO	96.782,90	60.895,23	158.496,83

CONTO DEL TESORIERE

N. PROGR.	MANDATI N.	MANDATI IMPORTO	IMPORTO DEI PAGAMENTI RESIDUI	IMPORTO DEI PAGAMENTI COMPETENZA	ANNOTAZIONI
31	906	30,00	30,00	94.055,89	
32	965	158,60	158,60	94.214,49	
33	974	1.879,94	1.879,94	96.094,43	
34	977	440,78	440,78	96.535,21	
35	981	102,79	102,79	96.638,00	
36	1041	157,42	157,42	96.795,42	
37	1045	30,00	30,00	96.825,42	
38	1071	102,00	102,00	96.927,42	
39	1082	17.690,00	17.690,00	114.617,42	
40	1122	11,20	11,20	114.628,62	
41	1366	17.690,00	17.690,00	132.318,62	
TOTALI			96.782,90	35.535,72	132.318,62	

SCHEDA DI SVOLGIMENTO DELLE USCITE DI COMPETENZA E CASSA

N.RIFERIMENTO AL C/CONSUNTIVO 53/ 1

TIT.	CODICE	NUMERO	PRG	BILANCIO DI PREVISIONE	RESIDUI	COMPETENZA	CASSA
I	0 0 0 9 0 2 2	0009022		PREVISIONI ORIGINARIE 2016 EURO	332.346,43	9.140,00	474.190,24
SVILUPPO SOSTENIBILE E TUTELA DEL TERRITORIO E DELL'AMBIENTE- TUTELA, VALORIZZAZIONE E REC				VARIAZIONI :			
				DEL.N. 62 DD.19052016 VARIAZIONE DA RIACCERTAMENTO ORDINARIO RESI		133.338,19	
				DEL.N. 70 DD. 6062016 1 VARIAZIONE AL BILANCIO- SI RATIF		339.750,00	339.750,00
				PREVISIONI DEFINITIVE 2016 EURO	332.346,43	482.228,19	814.574,62

CONTO DEL TESORIERE

N. PROGR.	MANDATI N.	MANDATI IMPORTO	IMPORTO DEI PAGAMENTI RESIDUI	IMPORTO DEI PAGAMENTI COMPETENZA	ANNOTAZIONI

SCHEDA DI SVOLGIMENTO DELLE USCITE DI COMPETENZA E CASSA

N.RIFERIMENTO AL C/CONSUNTIVO 53/ 2

TIT.	CODICE	NUMERO	PRG	BILANCIO DI PREVISIONE	RESIDUI	COMPETENZA	CASSA
I	0 0 0 9 0 2 2	0009022		PREVISIONI ORIGINARIE 2016 EURO	332.346,43	9.140,00	474.190,24
SVILUPPO SOSTENIBILE E TUTELA DEL TERRITORIO E DELL'AMBIENTE- TUTELA, VALORIZZAZIONE E REC				VARIAZIONI :			
				DEL.N. 105 DD.28072016 2			634,38
				VARIAZIONE DI CASSA AL BILANCIO			
				PREVISIONI DEFINITIVE 2016 EURO	332.346,43	482.228,19	814.574,62

CONTO DEL TESORIERE

N. PROGR.	MANDATI N.	MANDATI IMPORTO	IMPORTO DEI PAGAMENTI RESIDUI	IMPORTO DEI PAGAMENTI COMPETENZA		ANNOTAZIONI
1	2299	2.554,42		2.554,42	2.554,42	
2	2303	337,38		337,38	2.891,80	
3	2646	1.759,24		1.759,24	4.651,04	
4	2647	2.876,76		2.876,76	7.527,80	
5	2655	225,00		225,00	7.752,80	
6	3005	1.812,57		1.812,57	9.565,37	
7	3006	2.894,46		2.894,46	12.459,83	
8	3806	4.738,11		4.738,11	17.197,94	
9	4154	4.812,50		4.812,50	22.010,44	
10	967	994,38	994,38		23.004,82	
11	1456	54.322,92	54.322,92		77.327,74	
12	3049	16.719,99	16.719,99		94.047,73	
13	3050	26.620,00	26.620,00		120.667,73	
14	3811	43.780,00	43.780,00		164.447,73	
15	4150	44.660,00	44.660,00		209.107,73	
TOTALI			187.097,29	22.010,44	209.107,73	

SCHEDA DI SVOLGIMENTO DELLE USCITE DI COMPETENZA E CASSA

N.RIFERIMENTO AL C/CONSUNTIVO 54/ 1

TIT.	CODICE	NUMERO	PRG	BILANCIO DI PREVISIONE	RESIDUI	COMPETENZA	CASSA
I	0 0 0 9 0 3 1	0009031	I	PREVISIONI ORIGINARIE 2016 EURO		494.000,00	496.800,00
SVILUPPO SOSTENIBILE E TUTELA DEL TERRITORIO E DELL'AMBIENTE- RIFIUTI - SPESE CORRENTI				VARIAZIONI :			
				DEL.N. 70 DD. 6062016 1		23.410,73	23.410,73
				VARIAZIONE AL BILANCIO- SI RATIF			
				DEL.N. 105 DD.28072016 2			2.800,00-
				VARIAZIONE DI CASSA AL BILANCIO			
				PREVISIONI DEFINITIVE 2016 EURO		515.410,73	515.410,73

CONTO DEL TESORIERE

N. PROGR.	MANDATI N.	MANDATI IMPORTO	IMPORTO DEI PAGAMENTI RESIDUI	IMPORTO DEI PAGAMENTI COMPETENZA	ANNOTAZIONI

SCHEDA DI SVOLGIMENTO DELLE USCITE DI COMPETENZA E CASSA

N.RIFERIMENTO AL C/CONSUNTIVO 54/ 2

TIT.	CODICE	NUMERO	PRG	BILANCIO DI PREVISIONE	RESIDUI	COMPETENZA	CASSA
I	0 0 0 9 0 3 1	0009031		PREVISIONI ORIGINARIE 2016 EURO		494.000,00	496.800,00
SVILUPPO SOSTENIBILE E TUTELA DEL TERRITORIO E DELL'AMBIENTE- RIFIUTI - SPESE CORRENTI				VARIAZIONI : DEL.N. 52 DD.11112016 6 VARIAZIONE AL BILANCIO		2.000,00-	2.000,00-
				PREVISIONI DEFINITIVE 2016 EURO		515.410,73	515.410,73

CONTO DEL TESORIERE

N. PROGR.	MANDATI N.	MANDATI IMPORTO	IMPORTO DEI PAGAMENTI RESIDUI	IMPORTO DEI PAGAMENTI COMPETENZA	ANNOTAZIONI
1	156	29.108,65		29.108,65	
2	515	41.449,59		41.449,59	
3	1096	41.449,59		41.449,59	
4	1369	43.812,64		43.812,64	
5	1761	43.812,64		43.812,64	
6	2230	43.812,64		43.812,64	
7	2535	43.812,64		43.812,64	
8	2724	43.812,64		43.812,64	
9	3190	43.812,64		43.812,64	
10	3392	43.812,64		43.812,64	
11	3807	43.812,64		43.812,64	
12	4093	43.812,64		43.812,64	
TOTALI				506.321,59	

RIFERIMENTO	CAPITOLO	ARTICOLO	DESCRIZIONE	STANZIAMENTO	IMPEGNI	DISPONIBILITA'
2016	1	0		494.000,00	494.000,00	0,00
2016	1	0		2.000,00-	2.000,00-	0,00
2016	1	0		515.410,73	515.410,73	0,00

SCHEDA DI SVOLGIMENTO DELLE USCITE DI COMPETENZA E CASSA

N.RIFERIMENTO AL C/CONSUNTIVO 55/ 1

TIT.	CODICE	NUMERO	PRG	BILANCIO DI PREVISIONE	RESIDUI	COMPETENZA	CASSA
I	0 0 0 9 0 3 2	0009032		PREVISIONI ORIGINARIE 2016 EURO		3.000,00	5.000,00
	SVILUPPO SOSTENIBILE E TUTELA DEL TERRITORIO E DELL'AMBIENTE- RIFIUTI - SPESE IN CONTO CAP			VARIAZIONI :			
				DEL.N. 105 DD.28072016 2			2.000,00-
				VARIAZIONE DI CASSA AL BILANCIO			
				DEL.N. 1009 DD.30122016			2.867,00-
				VARIAZIONE AL BILANCIO 2016			
				PREVISIONI DEFINITIVE 2016 EURO		3.000,00	133,00

CONTO DEL TESORIERE

N. PROGR.	MANDATI N.	MANDATI IMPORTO	IMPORTO DEI PAGAMENTI RESIDUI	IMPORTO DEI PAGAMENTI COMPETENZA	ANNOTAZIONI
TOTALI					

SCHEDA DI SVOLGIMENTO DELLE USCITE DI COMPETENZA E CASSA

N.RIFERIMENTO AL C/CONSUNTIVO 56/ 1

TIT.	CODICE	NUMERO	PRG	BILANCIO DI PREVISIONE	RESIDUI	COMPETENZA	CASSA
I	0 0 0 9 0 4 1	0009041		PREVISIONI ORIGINARIE 2016 EURO	1.150,00	9.100,00	15.219,96
	SVILUPPO SOSTENIBILE E TUTELA DEL TERRITORIO E DELL'AMBIENTE- SERVIZIO IDRICO INTEGRATO -			VARIAZIONI :			
				DEL.N. 62 DD.19052016 VARIAZIONE DA RIACCERTAMENTO ORDINARIO RESI		2.674,10	
				DEL.N. 105 DD.28072016 2 VARIAZIONE DI CASSA AL BILANCIO			378,24
				PREVISIONI DEFINITIVE 2016 EURO	1.150,00	12.024,10	15.848,20

CONTO DEL TESORIERE

N. PROGR.	MANDATI N.	MANDATI IMPORTO	IMPORTO DEI PAGAMENTI RESIDUI	IMPORTO DEI PAGAMENTI COMPETENZA	ANNOTAZIONI

SCHEDA DI SVOLGIMENTO DELLE USCITE DI COMPETENZA E CASSA

N.RIFERIMENTO AL C/CONSUNTIVO 56/ 2

TIT.	CODICE	NUMERO	PRG	BILANCIO DI PREVISIONE	RESIDUI	COMPETENZA	CASSA
	0 0 0 9 0 4 1	0009041		PREVISIONI ORIGINARIE 2016 EURO	1.150,00	9.100,00	15.219,96
SVILUPPO SOSTENIBILE E TUTELA DEL TERRITORIO E DELL'AMBIENTE- SERVIZIO IDRICO INTEGRATO -				VARIAZIONI :			
				DEL.N. 37 DD.29072016 VARIAZIONE ASSESTAMENTO DI BILANCIO		250,00	250,00
				PREVISIONI DEFINITIVE 2016 EURO	1.150,00	12.024,10	15.848,20

CONTO DEL TESORIERE

N. PROGR.	MANDATI N.	MANDATI IMPORTO	IMPORTO DEI PAGAMENTI RESIDUI	IMPORTO DEI PAGAMENTI COMPETENZA	ANNOTAZIONI
1	2917	366,00		366,00	
2	3744	1.525,00		1.525,00	
3	3745	780,80		780,80	
4	3934	746,64		746,64	
5	3949	265,96		265,96	
6	466	1.150,00	1.150,00		
TOTALI			1.150,00	3.684,40	

	COMPETENZA	CASSA
	366,00	366,00
	1.891,00	1.891,00
	2.671,80	2.671,80
	3.418,44	3.418,44
	3.684,40	3.684,40
	4.834,40	4.834,40
	4.834,40	4.834,40

SCHEDA DI SVOLGIMENTO DELLE USCITE DI COMPETENZA E CASSA

N.RIFERIMENTO AL C/CONSUNTIVO 57/ 1

TIT.	CODICE	NUMERO	PRG	BILANCIO DI PREVISIONE	RESIDUI	COMPETENZA	CASSA
	0 0 0 9 0 4 2	0009042		PREVISIONI ORIGINARIE 2016 EURO	651,33	14.100,00	29.285,09
SVILUPPO SOSTENIBILE E TUTELA DEL TERRITORIO E DELL'AMBIENTE- SERVIZIO IDRICO INTEGRATO -				VARIAZIONI :			
				DEL.N. 62 DD.19052016 VARIAZIONE DA RIACCERTAMENTO ORDINARIO RESI		7.904,64	
				DEL.N. 105 DD.28072016 2 VARIAZIONE DI CASSA AL BILANCIO			6.629,12-
				PREVISIONI DEFINITIVE 2016 EURO	651,33	35.013,62	23.318,95

CONTO DEL TESORIERE

N. PROGR.	MANDATI N.	MANDATI IMPORTO	IMPORTO DEI PAGAMENTI RESIDUI	IMPORTO DEI PAGAMENTI COMPETENZA	ANNOTAZIONI

SCHEDA DI SVOLGIMENTO DELLE USCITE DI COMPETENZA E CASSA

N.RIFERIMENTO AL C/CONSUNTIVO 57/ 2

TIT.	CODICE	NUMERO	PRG	BILANCIO DI PREVISIONE	RESIDUI	COMPETENZA	CASSA
	0 0 0 9 0 4 2	0009042		PREVISIONI ORIGINARIE 2016 EURO	651,33	14.100,00	29.285,09
				VARIAZIONI :			
				DEL.N. 37 DD.29072016 VARIAZIONE ASSESTAMENTO DI BILANCIO		13.508,98	13.508,98
				DEL.N. 124 DD.14092016 5 VARIAZIONE AL BILANCIO - SI RATI		10.500,00-	10.500,00-
				PREVISIONI DEFINITIVE 2016 EURO	651,33	35.013,62	23.318,95

SVILUPPO SOSTENIBILE E TUTELA DEL TERRITORIO E DELL'AMBIENTE- SERVIZIO IDRICO INTEGRATO -

CONTO DEL TESORIERE

N. PROGR.	MANDATI N.	MANDATI IMPORTO	IMPORTO DEI PAGAMENTI RESIDUI	IMPORTO DEI PAGAMENTI COMPETENZA	ANNOTAZIONI

SCHEDA DI SVOLGIMENTO DELLE USCITE DI COMPETENZA E CASSA

N.RIFERIMENTO AL C/CONSUNTIVO 57/ 3

TIT.	CODICE	NUMERO	PRG	BILANCIO DI PREVISIONE	RESIDUI	COMPETENZA	CASSA
I	0 0 0 9 0 4 2	0009042	I	PREVISIONI ORIGINARIE 2016 EURO	651,33	14.100,00	29.285,09
SVILUPPO SOSTENIBILE E TUTELA DEL TERRITORIO E DELL'AMBIENTE- SERVIZIO IDRICO INTEGRATO -				VARIAZIONI :			
				DEL.N. 52 DD.11112016 6 VARIAZIONE AL BILANCIO		10.000,00	10.000,00
				DEL.N. 1018 DD.30122016 VARIAZIONE AL BILANCIO 2016			12.346,00-
				PREVISIONI DEFINITIVE 2016 EURO	651,33	35.013,62	23.318,95

CONTO DEL TESORIERE

N. PROGR.	MANDATI N.	MANDATI IMPORTO	IMPORTO DEI PAGAMENTI RESIDUI	IMPORTO DEI PAGAMENTI COMPETENZA		ANNOTAZIONI
1	1827	1.151,68		1.151,68	1.151,68	
2	2776	2.171,60		2.171,60	3.323,28	
3	3182	3.050,00		3.050,00	6.373,28	
4	474	305,36	305,36		6.678,64	
5	475	203,19	203,19		6.881,83	
6	482	72,68	72,68		6.954,51	
7	483	48,36	48,36		7.002,87	
8	613	5,04	5,04		7.007,91	
9	621	9,72	9,72		7.017,63	
10	622	6,98	6,98		7.024,61	
TOTALI			651,33	6.373,28	7.024,61	

SCHEDA DI SVOLGIMENTO DELLE USCITE DI COMPETENZA E CASSA

N.RIFERIMENTO AL C/CONSUNTIVO 58/ 1

TIT.	CODICE	NUMERO	PRG	BILANCIO DI PREVISIONE	RESIDUI	COMPETENZA	CASSA
I	0 0 0 9 0 5 1	0009051		PREVISIONI ORIGINARIE 2016 EURO			
SVILUPPO SOSTENIBILE E TUTELA DEL TERRITORIO E DELL'AMBIENTE- AREE PROTETTE, PARCHI NATURA				VARIAZIONI : DEL.N. 70 DD. 6062016 1 VARIAZIONE AL BILANCIO- SI RATIF		18.468,91	18.468,91
				PREVISIONI DEFINITIVE 2016 EURO		18.468,91	18.468,91

CONTO DEL TESORIERE

N. PROGR.	MANDATI N.	MANDATI IMPORTO	IMPORTO DEI PAGAMENTI RESIDUI	IMPORTO DEI PAGAMENTI COMPETENZA	ANNOTAZIONI
TOTALI					

SCHEDA DI SVOLGIMENTO DELLE USCITE DI COMPETENZA E CASSA

N.RIFERIMENTO AL C/CONSUNTIVO 59/ 1

TIT.	CODICE	NUMERO	PRG	BILANCIO DI PREVISIONE	RESIDUI	COMPETENZA	CASSA
I	0 0 1 0 0 5 1	0010051	I	PREVISIONI ORIGINARIE 2016 EURO	25.638,30	302.056,81	449.710,56
TRASPORTI E DIRITTO ALLA MOBILIT` - VIABILIT` E INFRASTRUTTURE STRADALI - SPESE CORRENTI				VARIAZIONI :			
				DEL.N. 62 DD.19052016 VARIAZIONE DA RIACCERTAMENTO ORDINARIO RESI		79.567,17	
				DEL.N. 105 DD.28072016 2 VARIAZIONE DI CASSA AL BILANCIO			7.836,65
				PREVISIONI DEFINITIVE 2016 EURO	25.638,30	352.882,30	413.132,23

CONTO DEL TESORIERE

N. PROGR.	MANDATI N.	MANDATI IMPORTO	IMPORTO DEI PAGAMENTI RESIDUI	IMPORTO DEI PAGAMENTI COMPETENZA	ANNOTAZIONI

SCHEDA DI SVOLGIMENTO DELLE USCITE DI COMPETENZA E CASSA

N.RIFERIMENTO AL C/CONSUNTIVO 59/ 2

TIT.	CODICE	NUMERO	PRG	BILANCIO DI PREVISIONE	RESIDUI	COMPETENZA	CASSA
I	0 0 1 0 0 5 1	0010051		PREVISIONI ORIGINARIE 2016 EURO	25.638,30	302.056,81	449.710,56
TRASPORTI E DIRITTO ALLA MOBILIT` - VIABILIT` E INFRASTRUTTURE STRADALI - SPESE CORRENTI				VARIAZIONI :			
				DEL.N. 37 DD.29072016 VARIAZIONE ASSESTAMENTO DI BILANCIO		5.041,68	5.041,68
				DEL.N. 52 DD.11112016 6 VARIAZIONE AL BILANCIO		23.700,00	23.700,00
				PREVISIONI DEFINITIVE 2016 EURO	25.638,30	352.882,30	413.132,23

CONTO DEL TESORIERE

N. PROGR.	MANDATI N.	MANDATI IMPORTO	IMPORTO DEI PAGAMENTI RESIDUI	IMPORTO DEI PAGAMENTI COMPETENZA		ANNOTAZIONI
1	309	4.652,89		4.652,89	4.652,89	
2	340	1.121,40		1.121,40	5.774,29	
3	356	47,67		47,67	5.821,96	
4	356	143,75		143,75	5.965,71	
5	519	1.463,06		1.463,06	7.428,77	
6	520	321,95		321,95	7.750,72	
7	641	2.347,42		2.347,42	10.098,14	
8	673	4.652,89		4.652,89	14.751,03	
9	734	1.121,40		1.121,40	15.872,43	
10	751	47,67		47,67	15.920,10	
11	751	143,75		143,75	16.063,85	
12	1034	1.472,54		1.472,54	17.536,39	
13	1079	50,37		50,37	17.586,76	
14	1087	9.780,13		9.780,13	27.366,89	
15	1089	2.151,63		2.151,63	29.518,52	
16	1163	4.652,89		4.652,89	34.171,41	
17	1180	1.121,40		1.121,40	35.292,81	
18	1197	47,67		47,67	35.340,48	
19	1197	143,75		143,75	35.484,23	
20	1246	960,80		960,80	36.445,03	
21	1265	7.270,79		7.270,79	43.715,82	
22	1266	1.599,57		1.599,57	45.315,39	
23	1349	405,00		405,00	45.720,39	
24	1350	488,00		488,00	46.208,39	
25	1359	498,98		498,98	46.707,37	
26	1362	1.033,72		1.033,72	47.741,09	
27	1401	187,00		187,00	47.928,09	
28	1404	1.192,67		1.192,67	49.120,76	
29	1451	539,10		539,10	49.659,86	
30	1459	232,34		232,34	49.892,20	

SCHEDA DI SVOLGIMENTO DELLE USCITE DI COMPETENZA E CASSA

N.RIFERIMENTO AL C/CONSUNTIVO 59/ 3

TIT.	CODICE	NUMERO	PRG	BILANCIO DI PREVISIONE	RESIDUI	COMPETENZA	CASSA
I	0 0 1 0 0 5 1	0010051	I	PREVISIONI ORIGINARIE 2016 EURO	25.638,30	302.056,81	449.710,56
TRASPORTI E DIRITTO ALLA MOBILIT` - VIABILIT` E INFRASTRUTTURE STRADALI - SPESE CORRENTI				VARIAZIONI :			
				PREVISIONI DEFINITIVE 2016 EURO	25.638,30	352.882,30	413.132,23

CONTO DEL TESORIERE

N. PROGR.	MANDATI N.	MANDATI IMPORTO	IMPORTO DEI PAGAMENTI RESIDUI	IMPORTO DEI PAGAMENTI COMPETENZA		ANNOTAZIONI
31	1484	4.647,65		4.647,65	54.539,85	
32	1500	1.121,86		1.121,86	55.661,71	
33	1516	47,67		47,67	55.709,38	
34	1516	143,75		143,75	55.853,13	
35	1559	914,00		914,00	56.767,13	
36	1565	3.318,36		3.318,36	60.085,49	
37	1566	2.074,00		2.074,00	62.159,49	
38	1568	834,40		834,40	62.993,89	
39	1664	497,00		497,00	63.490,89	
40	1752	5.931,32		5.931,32	69.422,21	
41	1753	1.304,89		1.304,89	70.727,10	
42	1772	4.652,89		4.652,89	75.379,99	
43	1788	1.121,40		1.121,40	76.501,39	
44	1804	47,67		47,67	76.549,06	
45	1804	143,75		143,75	76.692,81	
46	1812	915,91		915,91	77.608,72	
47	1813	312,58		312,58	77.921,30	
48	1924	5.462,68		5.462,68	83.383,98	
49	1925	1.201,79		1.201,79	84.585,77	
50	2153	273,00		273,00	84.858,77	
51	2221	1.688,79		1.688,79	86.547,56	
52	2241	4.652,89		4.652,89	91.200,45	
53	2242	1.306,81		1.306,81	92.507,26	
54	2262	1.432,42		1.432,42	93.939,68	
55	2280	143,75		143,75	94.083,43	
56	2280	47,67		47,67	94.131,10	
57	2316	5.165,11		5.165,11	99.296,21	
58	2317	1.136,32		1.136,32	100.432,53	
59	2475	1.300,04		1.300,04	101.732,57	
60	2477	121,55		121,55	101.854,12	
61	2480	1.419,34		1.419,34	103.273,46	

TIT.	CODICE	NUMERO	PRG	BILANCIO DI PREVISIONE	RESIDUI	COMPETENZA	CASSA
	0 0 1 0 0 5 1	0010051		PREVISIONI ORIGINARIE 2016 EURO	25.638,30	302.056,81	449.710,56
TRASPORTI E DIRITTO ALLA MOBILIT` - VIABILIT` E INFRASTRUTTURE STRADALI - SPESE CORRENTI				VARIAZIONI :			
				PREVISIONI DEFINITIVE 2016 EURO	25.638,30	352.882,30	413.132,23

CONTO DEL TESORIERE

N. PROGR.	MANDATI N.	MANDATI IMPORTO	IMPORTO DEI PAGAMENTI RESIDUI	IMPORTO DEI PAGAMENTI COMPETENZA	ANNOTAZIONI
62	2542	1.559,38		1.559,38	104.832,84
63	2543	351,84		351,84	105.184,68
64	2558	4.652,89		4.652,89	109.837,57
65	2585	1.121,40		1.121,40	110.958,97
66	2602	47,67		47,67	111.006,64
67	2602	143,75		143,75	111.150,39
68	2615	5.284,21		5.284,21	116.434,60
69	2616	1.162,53		1.162,53	117.597,13
70	2628	3.318,36		3.318,36	120.915,49
71	2855	4.652,89		4.652,89	125.568,38
72	2872	1.121,40		1.121,40	126.689,78
73	2892	47,67		47,67	126.737,45
74	2892	143,75		143,75	126.881,20
75	2907	274,00		274,00	127.155,20
76	2914	1.702,95		1.702,95	128.858,15
77	2921	488,00		488,00	129.346,15
78	3165	6.652,80		6.652,80	135.998,95
79	3166	1.463,62		1.463,62	137.462,57
80	3183	117,86		117,86	137.580,43
81	3185	774,42		774,42	138.354,85
82	3201	4.652,89		4.652,89	143.007,74
83	3219	1.121,40		1.121,40	144.129,14
84	3237	47,67		47,67	144.176,81
85	3237	143,75		143,75	144.320,56
86	3246	280,60		280,60	144.601,16
87	3261	6.654,86		6.654,86	151.256,02
88	3262	1.464,07		1.464,07	152.720,09
89	3373	185,00		185,00	152.905,09
90	3377	143,96		143,96	153.049,05
91	3378	231,80		231,80	153.280,85
92	3387	1.185,55		1.185,55	154.466,40

SCHEDA DI SVOLGIMENTO DELLE USCITE DI COMPETENZA E CASSA

N.RIFERIMENTO AL C/CONSUNTIVO 59/ 5

TIT.	CODICE	NUMERO	PRG	BILANCIO DI PREVISIONE	RESIDUI	COMPETENZA	CASSA
I	0 0 1 0 0 5 1	0010051	I	PREVISIONI ORIGINARIE 2016 EURO	25.638,30	302.056,81	449.710,56
TRASPORTI E DIRITTO ALLA MOBILIT` - VIABILIT` E INFRASTRUTTURE STRADALI - SPESE CORRENTI				VARIAZIONI :			
				PREVISIONI DEFINITIVE 2016 EURO	25.638,30	352.882,30	413.132,23

CONTO DEL TESORIERE

N. PROGR.	MANDATI N.	MANDATI IMPORTO	IMPORTO DEI PAGAMENTI RESIDUI	IMPORTO DEI PAGAMENTI COMPETENZA		ANNOTAZIONI
93	3473	4.652,89		4.652,89	159.119,29	
94	3481	258,00		258,00	159.377,29	
95	3502	1.121,40		1.121,40	160.498,69	
96	3519	47,67		47,67	160.546,36	
97	3519	143,75		143,75	160.690,11	
98	3527	489,99		489,99	161.180,10	
99	3536	410,33		410,33	161.590,43	
100	3546	4.528,67		4.528,67	166.119,10	
101	3547	2.666,54		2.666,54	168.785,64	
102	3548	1.582,95		1.582,95	170.368,59	
103	3804	944,78		944,78	171.313,37	
104	3805	488,00		488,00	171.801,37	
105	3888	4.652,89		4.652,89	176.454,26	
106	3902	1.121,40		1.121,40	177.575,66	
107	3919	47,67		47,67	177.623,33	
108	3919	143,75		143,75	177.767,08	
109	3946	3.318,36		3.318,36	181.085,44	
110	3950	183,00		183,00	181.268,44	
111	4035	475,80		475,80	181.744,24	
112	4045	8.244,11		8.244,11	189.988,35	
113	4046	1.813,70		1.813,70	191.802,05	
114	4086	9.194,75		9.194,75	200.996,80	
115	4096	30.000,00		30.000,00	230.996,80	
116	4097	3.119,90		3.119,90	234.116,70	
117	4260	2.043,30		2.043,30	236.160,00	
118	4262	1.040,95		1.040,95	237.200,95	
119	4287	2.216,40		2.216,40	239.417,35	
120	4311	95,33		95,33	239.512,68	
121	4311	287,50		287,50	239.800,18	
122	4366	9.200,12		9.200,12	249.000,30	
123	4367	2.024,03		2.024,03	251.024,33	

SCHEDA DI SVOLGIMENTO DELLE USCITE DI COMPETENZA E CASSA

N.RIFERIMENTO AL C/CONSUNTIVO 59/ 6

TIT.	CODICE	NUMERO	PRG	BILANCIO DI PREVISIONE	RESIDUI	COMPETENZA	CASSA
I	0 0 1 0 0 5 1	0010051		PREVISIONI ORIGINARIE 2016 EURO	25.638,30	302.056,81	449.710,56
	TRASPORTI E DIRITTO ALLA MOBILIT` - VIABILIT` E INFRASTRUTTURE STRADALI - SPESE CORRENTI			VARIAZIONI :			
				PREVISIONI DEFINITIVE 2016 EURO	25.638,30	352.882,30	413.132,23

CONTO DEL TESORIERE

N. PROGR.	MANDATI N.	MANDATI IMPORTO	IMPORTO DEI PAGAMENTI RESIDUI	IMPORTO DEI PAGAMENTI COMPETENZA		ANNOTAZIONI
124	4383	40,00		40,00	251.064,33	
125	75	122,00	122,00		251.186,33	
126	98	374,04	374,04		251.560,37	
127	163	497,00	497,00		252.057,37	
128	168	3.318,36	3.318,36		255.375,73	
129	172	841,49	841,49		256.217,22	
130	467	4.806,80	4.806,80		261.024,02	
131	517	8.241,06	8.241,06		269.265,08	
132	518	1.812,96	1.812,96		271.078,04	
133	783	636,89	636,89		271.714,93	
134	788	849,85	849,85		272.564,78	
135	959	2.020,62	2.020,62		274.585,40	
136	960	342,64	342,64		274.928,04	
137	1078	774,59	774,59		275.702,63	
TOTALI			24.638,30	251.064,33	275.702,63	

SCHEDA DI SVOLGIMENTO DELLE USCITE DI COMPETENZA E CASSA

N.RIFERIMENTO AL C/CONSUNTIVO 60/ 1

TIT.	CODICE	NUMERO	PRG	BILANCIO DI PREVISIONE	RESIDUI	COMPETENZA	CASSA
I	0 0 1 0 0 5 2	0010052	I	PREVISIONI ORIGINARIE 2016 EURO	25.233,28	77.114,48	1.090.701,15
TRASPORTI E DIRITTO ALLA MOBILIT` - VIABILIT` E INFRASTRUTTURE STRADALI - SPESE IN CONTO C				VARIAZIONI :			
				DEL.N. 62 DD.19052016 VARIAZIONE DA RIACCERTAMENTO ORDINARIO RESI		942.424,32	
				DEL.N. 63 DD.19052016 1 VARIAZIONE DI CASSA AL BILANCIO			17.747,88
				PREVISIONI DEFINITIVE 2016 EURO	25.233,28	1.183.998,80	1.146.102,19

CONTO DEL TESORIERE

N. PROGR.	MANDATI N.	MANDATI IMPORTO	IMPORTO DEI PAGAMENTI RESIDUI	IMPORTO DEI PAGAMENTI COMPETENZA	ANNOTAZIONI

SCHEDA DI SVOLGIMENTO DELLE USCITE DI COMPETENZA E CASSA

N.RIFERIMENTO AL C/CONSUNTIVO 60/ 2

TIT.	CODICE	NUMERO	PRG	BILANCIO DI PREVISIONE	RESIDUI	COMPETENZA	CASSA
	0 0 1 0 0 5 2	0010052		PREVISIONI ORIGINARIE 2016 EURO	25.233,28	77.114,48	1.090.701,15
				VARIAZIONI :			
				DEL.N. 70 DD. 6062016 1		135.000,00	135.000,00
				VARIAZIONE AL BILANCIO- SI RATIF			
				DEL.N. 105 DD.28072016 2			63.676,95
				VARIAZIONE DI CASSA AL BILANCIO			
				PREVISIONI DEFINITIVE 2016 EURO	25.233,28	1.183.998,80	1.146.102,19

TRASPORTI E DIRITTO ALLA MOBILIT` -
VIABILIT` E INFRASTRUTTURE STRADALI -
SPESE IN CONTO C

CONTO DEL TESORIERE

N. PROGR.	MANDATI N.	MANDATI IMPORTO	IMPORTO DEI PAGAMENTI RESIDUI	IMPORTO DEI PAGAMENTI COMPETENZA	ANNOTAZIONI

SCHEDA DI SVOLGIMENTO DELLE USCITE DI COMPETENZA E CASSA

N.RIFERIMENTO AL C/CONSUNTIVO 60/ 3

TIT.	CODICE	NUMERO	PRG	BILANCIO DI PREVISIONE	RESIDUI	COMPETENZA	CASSA
I	0 0 1 0 0 5 2	0010052		PREVISIONI ORIGINARIE 2016 EURO	25.233,28	77.114,48	1.090.701,15
	TRASPORTI E DIRITTO ALLA MOBILIT` - VIABILIT` E INFRASTRUTTURE STRADALI - SPESE IN CONTO C			VARIAZIONI :			
				DEL.N. 37 DD.29072016 VARIAZIONE ASSESTAMENTO DI BILANCIO		5.400,00	5.400,00
				DEL.N. 52 DD.11112016 6 VARIAZIONE AL BILANCIO		29.000,00	29.000,00
				PREVISIONI DEFINITIVE 2016 EURO	25.233,28	1.183.998,80	1.146.102,19

CONTO DEL TESORIERE

N. PROGR.	MANDATI N.	MANDATI IMPORTO	IMPORTO DEI PAGAMENTI RESIDUI	IMPORTO DEI PAGAMENTI COMPETENZA	ANNOTAZIONI

SCHEDA DI SVOLGIMENTO DELLE USCITE DI COMPETENZA E CASSA

N.RIFERIMENTO AL C/CONSUNTIVO 60/ 4

TIT.	CODICE	NUMERO	PRG	BILANCIO DI PREVISIONE	RESIDUI	COMPETENZA	CASSA
	0 0 1 0 0 5 2	0010052		PREVISIONI ORIGINARIE 2016 EURO	25.233,28	77.114,48	1.090.701,15
	TRASPORTI E DIRITTO ALLA MOBILIT` - VIABILIT` E INFRASTRUTTURE STRADALI - SPESE IN CONTO C			VARIAZIONI :			
				DEL.N. 155 DD.25112016 FONDI E ACCANTONAMENTI		5.860,00	5.860,00
				DEL.N. 1018 DD.30122016 VARIAZIONE AL BILANCIO 2016			63.129,89-
				PREVISIONI DEFINITIVE 2016 EURO	25.233,28	1.183.998,80	1.146.102,19

CONTO DEL TESORIERE

N. PROGR.	MANDATI N.	MANDATI IMPORTO	IMPORTO DEI PAGAMENTI RESIDUI	IMPORTO DEI PAGAMENTI COMPETENZA		ANNOTAZIONI
1	1085	7.747,88		7.747,88	7.747,88	
2	1916	5.000,00		5.000,00	12.747,88	
3	1921	309,36		309,36	13.057,24	
4	1922	585,19		585,19	13.642,43	
5	2298	3.062,95		3.062,95	16.705,38	
6	2302	2.904,52		2.904,52	19.609,90	
7	2531	92.808,10		92.808,10	112.418,00	
8	2644	1.856,84		1.856,84	114.274,84	
9	2648	4.642,00		4.642,00	118.916,84	
10	2649	6.336,94		6.336,94	125.253,78	
11	2650	197,72		197,72	125.451,50	
12	2775	1.768,50		1.768,50	127.220,00	
13	2910	427,00		427,00	127.647,00	
14	3278	4.869,78		4.869,78	132.516,78	
15	3456	126.387,80		126.387,80	258.904,58	
16	4151	30.579,10		30.579,10	289.483,68	
17	4152	37.546,92		37.546,92	327.030,60	
18	4153	6.512,00		6.512,00	333.542,60	
19	239	9.883,79	9.883,79		343.426,39	
20	240	3.142,36	3.142,36		346.568,75	
21	364	1.609,75	1.609,75		348.178,50	
22	472	1.259,61	1.259,61		349.438,11	
23	473	1.192,03	1.192,03		350.630,14	
24	480	299,79	299,79		350.929,93	
25	481	283,70	283,70		351.213,63	
26	607	15,41	15,41		351.229,04	
27	610	39,68	39,68		351.268,72	
28	619	40,01	40,01		351.308,73	
29	620	40,93	40,93		351.349,66	
30	765	116,21	116,21		351.465,87	

SCHEDA DI SVOLGIMENTO DELLE USCITE DI COMPETENZA E CASSA

N.RIFERIMENTO AL C/CONSUNTIVO 60/ 5

TIT.	CODICE	NUMERO	PRG	BILANCIO DI PREVISIONE	RESIDUI	COMPETENZA	CASSA
I	0 0 1 0 0 5 2	0010052	I	PREVISIONI ORIGINARIE 2016 EURO	25.233,28	77.114,48	1.090.701,15
TRASPORTI E DIRITTO ALLA MOBILIT` - VIABILIT` E INFRASTRUTTURE STRADALI - SPESE IN CONTO C				VARIAZIONI :			
				PREVISIONI DEFINITIVE 2016 EURO	25.233,28	1.183.998,80	1.146.102,19

CONTO DEL TESORIERE

N. PROGR.	MANDATI N.	MANDATI IMPORTO	IMPORTO DEI PAGAMENTI RESIDUI	IMPORTO DEI PAGAMENTI COMPETENZA	ANNOTAZIONI
31	907	375,00	375,00	351.840,87	
32	909	225,00	225,00	352.065,87	
33	1570	6.710,00	6.710,00	358.775,87	
TOTALI			25.233,27	333.542,60	358.775,87

SCHEDA DI SVOLGIMENTO DELLE USCITE DI COMPETENZA E CASSA

N.RIFERIMENTO AL C/CONSUNTIVO 61/ 1

TIT.	CODICE	NUMERO	PRG	BILANCIO DI PREVISIONE	RESIDUI	COMPETENZA	CASSA
I	0 0 1 1 0 1 1	0011011	I	PREVISIONI ORIGINARIE 2016 EURO		6.500,00	10.863,01
SOCCORSO CIVILE - SISTEMA DI PROTEZIONE CIVILE - SPESE CORRENTI				VARIAZIONI :			
				DEL.N. 62 DD.19052016 VARIAZIONE IDA RIACCERTAMENTO ORDINARIO RESI		363,00	
				DEL.N. 105 DD.28072016 2 VARIAZIONE DI CASSA AL BILANCIO			4.000,01-
				PREVISIONI DEFINITIVE 2016 EURO		17.179,76	17.179,76

CONTO DEL TESORIERE

N. PROGR.	MANDATI N.	MANDATI IMPORTO	IMPORTO DEI PAGAMENTI RESIDUI	IMPORTO DEI PAGAMENTI COMPETENZA	ANNOTAZIONI

SCHEDA DI SVOLGIMENTO DELLE USCITE DI COMPETENZA E CASSA

N.RIFERIMENTO AL C/CONSUNTIVO 61/ 2

TIT.	CODICE	NUMERO	PRG	BILANCIO DI PREVISIONE	RESIDUI	COMPETENZA	CASSA
I	0 0 1 1 0 1 1	0011011	I	PREVISIONI ORIGINARIE 2016 EURO		6.500,00	10.863,01
SOCCORSO CIVILE - SISTEMA DI PROTEZIONE CIVILE - SPESE CORRENTI				VARIAZIONI :			
				DEL.N. 37 DD.29072016 VARIAZIONE ASSESTAMENTO DI BILANCIO		10.316,76	10.316,76
				DEL.N. 124 DD.14092016 5 VARIAZIONE AL BILANCIO - SI RATI			
				PREVISIONI DEFINITIVE 2016 EURO		17.179,76	17.179,76

CONTO DEL TESORIERE

N. PROGR.	MANDATI N.	MANDATI IMPORTO	IMPORTO DEI PAGAMENTI RESIDUI	IMPORTO DEI PAGAMENTI COMPETENZA	ANNOTAZIONI
1	1628	636,00		636,00	
2	2297	182,51		182,51	
3	3385	10.316,76		10.316,76	
4	3386	84,24		84,24	
TOTALI				11.219,51	

RESIDUI	COMPETENZA
	636,00
	818,51
	11.135,27
	11.219,51
	11.219,51

SCHEDA DI SVOLGIMENTO DELLE USCITE DI COMPETENZA E CASSA

N.RIFERIMENTO AL C/CONSUNTIVO 62/ 1

TIT.	CODICE	NUMERO	PRG	BILANCIO DI PREVISIONE	RESIDUI	COMPETENZA	CASSA
I	0 0 1 2 0 1 2	0012012		PREVISIONI ORIGINARIE 2016 EURO	36.000,00	14.000,00	
DIRITTI SOCIALI, POLITICHE SOCIALI E FAMIGLIA - INTERVENTI PER L'INFANZIA E I MINORI E PER				VARIAZIONI :			
				DEL.N. 105 DD.28072016 2			50.000,00
				VARIAZIONE DI CASSA AL BILANCIO			
				DEL.N. 37 DD.29072016 VARIAZIONE		1.500,00	1.500,00
				ASSESTAMENTO DI BILANCIO			
				PREVISIONI DEFINITIVE 2016 EURO	36.000,00	15.500,00	51.500,00

CONTO DEL TESORIERE

N. PROGR.	MANDATI N.	MANDATI IMPORTO	IMPORTO DEI PAGAMENTI RESIDUI	IMPORTO DEI PAGAMENTI COMPETENZA	ANNOTAZIONI
1	3180	11.102,00		11.102,00	
2	3181	2.857,87		2.857,87	
3	2769	32.913,28	32.913,28		
TOTALI			32.913,28	13.959,87	

	RESIDUI	COMPETENZA
		11.102,00
		13.959,87
		46.873,15

SCHEDA DI SVOLGIMENTO DELLE USCITE DI COMPETENZA E CASSA

N.RIFERIMENTO AL C/CONSUNTIVO 63/ 1

TIT.	CODICE	NUMERO	PRG	BILANCIO DI PREVISIONE	RESIDUI	COMPETENZA	CASSA
I	0 0 1 2 0 4 1	0012041		PREVISIONI ORIGINARIE 2016 EURO	2.005,60	110.558,00	105.843,03
	DIRITTI SOCIALI, POLITICHE SOCIALI E FAMIGLIA - INTERVENTI PER SOGGETTI A RISCHIO DI ESCLU			VARIAZIONI :			
				DEL.N. 105 DD.28072016 2			6.720,57
				VARIAZIONE DI CASSA AL BILANCIO			
				PREVISIONI DEFINITIVE 2016 EURO	2.005,60	110.558,00	112.563,60

CONTO DEL TESORIERE

N. PROGR.	MANDATI N.	IMPORTO	IMPORTO DEI PAGAMENTI RESIDUI	IMPORTO DEI PAGAMENTI COMPETENZA		ANNOTAZIONI
1	1083	7.089,71		7.089,71	7.089,71	
2	1364	1.102,50		1.102,50	8.192,21	
3	1367	13.230,00		13.230,00	21.422,21	
4	1474	1.859,24		1.859,24	23.281,45	
5	1475	1.964,82		1.964,82	25.246,27	
6	1665	2.235,62		2.235,62	27.481,89	
7	1666	3.744,00		3.744,00	31.225,89	
8	2154	3.744,00		3.744,00	34.969,89	
9	2156	1.092,00		1.092,00	36.061,89	
10	2481	3.744,00		3.744,00	39.805,89	
11	2482	1.092,00		1.092,00	40.897,89	
12	2656	2.000,00		2.000,00	42.897,89	
13	2778	1.239,49		1.239,49	44.137,38	
14	2915	726,01		726,01	44.863,39	
15	2931	1.035,18		1.035,18	45.898,57	
16	2932	1.288,74		1.288,74	47.187,31	
17	3187	15.712,24		15.712,24	62.899,55	
18	3188	466,80		466,80	63.366,35	
19	104	1.808,01	1.808,01		65.174,36	
TOTALI			1.808,01	63.366,35	65.174,36	

SCHEDA DI SVOLGIMENTO DELLE USCITE DI COMPETENZA E CASSA

N.RIFERIMENTO AL C/CONSUNTIVO 64/ 1

TIT.	CODICE	NUMERO	PRG	BILANCIO DI PREVISIONE	RESIDUI	COMPETENZA	CASSA
I	0 0 1 2 0 5 1	0012051	I	PREVISIONI ORIGINARIE 2016 EURO	7.749,12		7.817,76
DIRITTI SOCIALI, POLITICHE SOCIALI E FAMIGLIA - INTERVENTI PER LE FAMIGLIE - SPESE CORRENT				VARIAZIONI :			
				DEL.N. 70 DD. 6062016 1		17.030,78	17.030,78
				VARIAZIONE AL BILANCIO- SI RATIF			
				DEL.N. 105 DD.28072016 2			68,64-
				VARIAZIONE DI CASSA AL BILANCIO			
				PREVISIONI DEFINITIVE 2016 EURO	7.749,12	58.187,49	65.936,61

CONTO DEL TESORIERE

N. PROGR.	MANDATI N.	MANDATI IMPORTO	IMPORTO DEI PAGAMENTI RESIDUI	IMPORTO DEI PAGAMENTI COMPETENZA	ANNOTAZIONI

SCHEDA DI SVOLGIMENTO DELLE USCITE DI COMPETENZA E CASSA

N.RIFERIMENTO AL C/CONSUNTIVO 64/ 2

TIT.	CODICE	NUMERO	PRG	BILANCIO DI PREVISIONE	RESIDUI	COMPETENZA	CASSA
I	0 0 1 2 0 5 1	0012051	I	PREVISIONI ORIGINARIE 2016 EURO	7.749,12		7.817,76
DIRITTI SOCIALI, POLITICHE SOCIALI E FAMIGLIA - INTERVENTI PER LE FAMIGLIE - SPESE CORRENT				VARIAZIONI :			
				DEL.N. 37 DD.29072016 VARIAZIONE ASSESTAMENTO DI BILANCIO		21.133,99	21.133,99
				DEL.N. 155 DD.25112016 FONDI E ACCANTONAMENTI		20.022,72	20.022,72
				PREVISIONI DEFINITIVE 2016 EURO	7.749,12	58.187,49	65.936,61

CONTO DEL TESORIERE

N. PROGR.	MANDATI N.	MANDATI IMPORTO	IMPORTO DEI PAGAMENTI RESIDUI	IMPORTO DEI PAGAMENTI COMPETENZA		ANNOTAZIONI
1	2680	1.515,20		1.515,20	1.515,20	
2	2681	977,69		977,69	2.492,89	
3	2682	117,78		117,78	2.610,67	
4	2683	68,20		68,20	2.678,87	
5	2684	1.065,60		1.065,60	3.744,47	
6	2685	344,49		344,49	4.088,96	
7	2686	1.164,69		1.164,69	5.253,65	
8	2687	1.111,48		1.111,48	6.365,13	
9	2688	932,74		932,74	7.297,87	
10	2689	55,80		55,80	7.353,67	
11	2690	827,71		827,71	8.181,38	
12	2736	139,68		139,68	8.321,06	
13	2737	29,45		29,45	8.350,51	
14	2738	33,06		33,06	8.383,57	
15	2739	333,70		333,70	8.717,27	
16	2740	495,90		495,90	9.213,17	
17	2741	132,24		132,24	9.345,41	
18	2742	41,85		41,85	9.387,26	
19	2743	7,75		7,75	9.395,01	
20	2744	330,60		330,60	9.725,61	
21	2745	33,37		33,37	9.758,98	
22	2746	245,37		245,37	10.004,35	
23	2747	33,99		33,99	10.038,34	
24	2748	66,43		66,43	10.104,77	
25	2749	875,68		875,68	10.980,45	
26	2750	33,06		33,06	11.013,51	
27	2751	136,38		136,38	11.149,89	
28	2752	568,22		568,22	11.718,11	
29	2753	66,12		66,12	11.784,23	
30	2754	33,37		33,37	11.817,60	

TIT.	CODICE	NUMERO	PRG	BILANCIO DI PREVISIONE	RESIDUI	COMPETENZA	CASSA
I	0 0 1 2 0 5 1	0012051		PREVISIONI ORIGINARIE 2016 EURO	7.749,12		7.817,76
	DIRITTI SOCIALI, POLITICHE SOCIALI E FAMIGLIA - INTERVENTI PER LE FAMIGLIE - SPESE CORRENT			VARIAZIONI :			
				PREVISIONI DEFINITIVE 2016 EURO	7.749,12	58.187,49	65.936,61

CONTO DEL TESORIERE

N. PROGR.	MANDATI N.	MANDATI IMPORTO	IMPORTO DEI PAGAMENTI RESIDUI	IMPORTO DEI PAGAMENTI COMPETENZA	ANNOTAZIONI
31	2755	106,93		106,93	
32	2756	892,62		892,62	
33	2757	456,38		456,38	
34	2758	39,26		39,26	
35	2759	33,06		33,06	
36	2760	495,90		495,90	
37	2830	1.355,46		1.355,46	
38	2926	198,67		198,67	
39	3380	3.386,24		3.386,24	
40	3754	3.489,20		3.489,20	
41	4356	2.024,88		2.024,88	
42	4357	1.235,52		1.235,52	
43	171	4.340,00	4.340,00		
44	781	3.409,12	3.409,12		
TOTALI			7.749,12	25.531,72	

	RESIDUI	COMPETENZA
	11.924,53	
	12.817,15	
	13.273,53	
	13.312,79	
	13.345,85	
	13.841,75	
	15.197,21	
	15.395,88	
	18.782,12	
	22.271,32	
	24.296,20	
	25.531,72	
	29.871,72	
	33.280,84	
	33.280,84	

SCHEDA DI SVOLGIMENTO DELLE USCITE DI COMPETENZA E CASSA

N.RIFERIMENTO AL C/CONSUNTIVO 65/ 1

TIT.	CODICE	NUMERO	PRG	BILANCIO DI PREVISIONE	RESIDUI	COMPETENZA	CASSA
I	0 0 1 2 0 7 1	0012071		PREVISIONI ORIGINARIE 2016 EURO	122.586,29	1.341.122,63	1.405.968,97
DIRITTI SOCIALI, POLITICHE SOCIALI E FAMIGLIA - PROGRAMMAZIONE E GOVERNO DELLA RETE DEI SE				VARIAZIONI :			
				DEL.N. 62 DD.19052016 VARIAZIONE		108.074,90	
				DA RIACCERTAMENTO ORDINARIO RESI			
				DEL.N. 70 DD. 6062016 1		121.723,21	39.059,21
				VARIAZIONE AL BILANCIO- SI RATIF			
				PREVISIONI DEFINITIVE 2016 EURO	122.586,29	1.273.288,71	1.336.796,13

CONTO DEL TESORIERE

N. PROGR.	MANDATI N.	MANDATI IMPORTO	IMPORTO DEI PAGAMENTI RESIDUI	IMPORTO DEI PAGAMENTI COMPETENZA	ANNOTAZIONI

SCHEDA DI SVOLGIMENTO DELLE USCITE DI COMPETENZA E CASSA

N.RIFERIMENTO AL C/CONSUNTIVO 65/ 2

TIT.	CODICE	NUMERO	PRG	BILANCIO DI PREVISIONE	RESIDUI	COMPETENZA	CASSA
I	0 0 1 2 0 7 1	0012071		PREVISIONI ORIGINARIE 2016 EURO	122.586,29	1.341.122,63	1.405.968,97
	DIRITTI SOCIALI, POLITICHE SOCIALI E FAMIGLIA - PROGRAMMAZIONE E GOVERNO DELLA RETE DEI SE			VARIAZIONI :			
				DEL.N. 105 DD.28072016 2			78.150,85
				VARIAZIONE DI CASSA AL BILANCIO			
				DEL.N. 37 DD.29072016 VARIAZIONE		104.940,94	104.940,94
				ASSESTAMENTO DI BILANCIO			
				PREVISIONI DEFINITIVE 2016 EURO	122.586,29	1.273.288,71	1.336.796,13

CONTO DEL TESORIERE

N. PROGR.	MANDATI N.	MANDATI IMPORTO	IMPORTO DEI PAGAMENTI RESIDUI	IMPORTO DEI PAGAMENTI COMPETENZA	ANNOTAZIONI

SCHEDA DI SVOLGIMENTO DELLE USCITE DI COMPETENZA E CASSA

N.RIFERIMENTO AL C/CONSUNTIVO 65/ 3

TIT.	CODICE	NUMERO	PRG	BILANCIO DI PREVISIONE	RESIDUI	COMPETENZA	CASSA
I	0 0 1 2 0 7 1	0012071	I	PREVISIONI ORIGINARIE 2016 EURO	122.586,29	1.341.122,63	1.405.968,97
DIRITTI SOCIALI, POLITICHE SOCIALI E FAMIGLIA - PROGRAMMAZIONE E GOVERNO DELLA RETE DEI SE				VARIAZIONI :			
				DEL.N. 124 DD.14092016 5			40.133,24-
				VARIAZIONE AL BILANCIO - SI RATI			
				DEL.N. 52 DD.11112016 6		175.013,17-	175.013,17-
				VARIAZIONE AL BILANCIO			
				PREVISIONI DEFINITIVE 2016 EURO	122.586,29	1.273.288,71	1.336.796,13

CONTO DEL TESORIERE

N. PROGR.	MANDATI N.	MANDATI IMPORTO	IMPORTO DEI PAGAMENTI RESIDUI	IMPORTO DEI PAGAMENTI COMPETENZA	ANNOTAZIONI

SCHEDA DI SVOLGIMENTO DELLE USCITE DI COMPETENZA E CASSA

N.RIFERIMENTO AL C/CONSUNTIVO 65/ 4

TIT.	CODICE	NUMERO	PRG	BILANCIO DI PREVISIONE	RESIDUI	COMPETENZA	CASSA
I	0 0 1 2 0 7 1	0012071	I	PREVISIONI ORIGINARIE 2016 EURO	122.586,29	1.341.122,63	1.405.968,97
DIRITTI SOCIALI, POLITICHE SOCIALI E FAMIGLIA - PROGRAMMAZIONE E GOVERNO DELLA RETE DEI SE				VARIAZIONI :			
				DEL.N. 155 DD.25112016 FONDI E ACCANTONAMENTI		15.886,62	15.886,62
				DEL.N. 1001 DD.29122016 VARIAZIONE AL BILANCIO 2016			420,00-
				PREVISIONI DEFINITIVE 2016 EURO	122.586,29	1.273.288,71	1.336.796,13

CONTO DEL TESORIERE

N. PROGR.	MANDATI N.	MANDATI IMPORTO	IMPORTO DEI PAGAMENTI RESIDUI	IMPORTO DEI PAGAMENTI COMPETENZA	ANNOTAZIONI

SCHEDA DI SVOLGIMENTO DELLE USCITE DI COMPETENZA E CASSA

N.RIFERIMENTO AL C/CONSUNTIVO 65/ 5

TIT.	CODICE	NUMERO	PRG	BILANCIO DI PREVISIONE	RESIDUI	COMPETENZA	CASSA
	0 0 1 2 0 7 1	0012071		PREVISIONI ORIGINARIE 2016 EURO	122.586,29	1.341.122,63	1.405.968,97
	DIRITTI SOCIALI, POLITICHE SOCIALI E FAMIGLIA - PROGRAMMAZIONE E GOVERNO DELLA RETE DEI SE			VARIAZIONI :			
				DEL.N. 1018 DD.30122016			13.525,63-
				VARIAZIONE AL BILANCIO 2016			
				PREVISIONI DEFINITIVE 2016 EURO	122.586,29	1.273.288,71	1.336.796,13

CONTO DEL TESORIERE

N. PROGR.	MANDATI N.	MANDATI IMPORTO	IMPORTO DEI PAGAMENTI RESIDUI	IMPORTO DEI PAGAMENTI COMPETENZA		ANNOTAZIONI
1	46	435,72		435,72	435,72	
2	48	108,92		108,92	544,64	
3	51	132,92		132,92	677,56	
4	53	33,22		33,22	710,78	
5	62	985,00		985,00	1.695,78	
6	141	338,65		338,65	2.034,43	
7	143	84,65		84,65	2.119,08	
8	310	3.891,08		3.891,08	6.010,16	
9	341	1.051,71		1.051,71	7.061,87	
10	357	58,92		58,92	7.120,79	
11	357	86,72		86,72	7.207,51	
12	460	802,40		802,40	8.009,91	
13	461	200,60		200,60	8.210,51	
14	490	46,90		46,90	8.257,41	
15	509	832,80		832,80	9.090,21	
16	510	208,20		208,20	9.298,41	
17	511	1.805,20		1.805,20	11.103,61	
18	512	451,30		451,30	11.554,91	
19	516	3.206,00		3.206,00	14.760,91	
20	534	3.042,00		3.042,00	17.802,91	
21	535	760,50		760,50	18.563,41	
22	539	1.332,00		1.332,00	19.895,41	
23	540	333,00		333,00	20.228,41	
24	544	312,18		312,18	20.540,59	
25	545	286,16		286,16	20.826,75	
26	546	650,00		650,00	21.476,75	
27	547	494,28		494,28	21.971,03	
28	548	650,37		650,37	22.621,40	
29	549	494,28		494,28	23.115,68	
30	550	494,28		494,28	23.609,96	

SCHEDA DI SVOLGIMENTO DELLE USCITE DI COMPETENZA E CASSA

N.RIFERIMENTO AL C/CONSUNTIVO 65/ 6

TIT.	CODICE	NUMERO	PRG	BILANCIO DI PREVISIONE	RESIDUI	COMPETENZA	CASSA
I	0 0 1 2 0 7 1	0012071	I	PREVISIONI ORIGINARIE 2016 EURO	122.586,29	1.341.122,63	1.405.968,97
	DIRITTI SOCIALI, POLITICHE SOCIALI E FAMIGLIA - PROGRAMMAZIONE E GOVERNO DELLA RETE DEI SE			VARIAZIONI :			
				PREVISIONI DEFINITIVE 2016 EURO	122.586,29	1.273.288,71	1.336.796,13

CONTO DEL TESORIERE

N. PROGR.	MANDATI N.	MANDATI IMPORTO	IMPORTO DEI PAGAMENTI RESIDUI	IMPORTO DEI PAGAMENTI COMPETENZA		ANNOTAZIONI
31	551	434,48		434,48	24.044,44	
32	552	3.147,76		3.147,76	27.192,20	
33	553	416,23		416,23	27.608,43	
34	554	494,28		494,28	28.102,71	
35	555	494,28		494,28	28.596,99	
36	556	482,76		482,76	29.079,75	
37	557	988,55		988,55	30.068,30	
38	558	312,18		312,18	30.380,48	
39	559	312,18		312,18	30.692,66	
40	560	312,18		312,18	31.004,84	
41	561	494,28		494,28	31.499,12	
42	562	416,23		416,23	31.915,35	
43	565	1.588,65		1.588,65	33.504,00	
44	566	397,15		397,15	33.901,15	
45	573	1.000,00		1.000,00	34.901,15	
46	638	10,00		10,00	34.911,15	
47	640	6.617,88		6.617,88	41.529,03	
48	650	30,00		30,00	41.559,03	
49	661	80,00		80,00	41.639,03	
50	674	3.891,08		3.891,08	45.530,11	
51	681	693,00		693,00	46.223,11	
52	682	312,66		312,66	46.535,77	
53	683	113,78		113,78	46.649,55	
54	684	156,22		156,22	46.805,77	
55	685	204,51		204,51	47.010,28	
56	686	187,56		187,56	47.197,84	
57	687	353,94		353,94	47.551,78	
58	688	104,54		104,54	47.656,32	
59	689	212,57		212,57	47.868,89	
60	690	97,00		97,00	47.965,89	
61	691	156,22		156,22	48.122,11	

SCHEDA DI SVOLGIMENTO DELLE USCITE DI COMPETENZA E CASSA

N.RIFERIMENTO AL C/CONSUNTIVO 65/ 7

TIT.	CODICE	NUMERO	PRG	BILANCIO DI PREVISIONE	RESIDUI	COMPETENZA	CASSA
I	0 0 1 2 0 7 1	0012071		PREVISIONI ORIGINARIE 2016 EURO	122.586,29	1.341.122,63	1.405.968,97
	DIRITTI SOCIALI, POLITICHE SOCIALI E FAMIGLIA - PROGRAMMAZIONE E GOVERNO DELLA RETE DEI SE			VARIAZIONI :			
				PREVISIONI DEFINITIVE 2016 EURO	122.586,29	1.273.288,71	1.336.796,13

CONTO DEL TESORIERE

N. PROGR.	MANDATI N.	MANDATI IMPORTO	IMPORTO DEI PAGAMENTI RESIDUI	IMPORTO DEI PAGAMENTI COMPETENZA		ANNOTAZIONI
62	692	998,54		998,54	49.120,65	
63	693	128,41		128,41	49.249,06	
64	694	129,60		129,60	49.378,66	
65	695	303,43		303,43	49.682,09	
66	696	158,74		158,74	49.840,83	
67	697	110,00		110,00	49.950,83	
68	699	117,56		117,56	50.068,39	
69	700	197,52		197,52	50.265,91	
70	701	187,56		187,56	50.453,47	
71	702	321,03		321,03	50.774,50	
72	703	190,52		190,52	50.965,02	
73	704	250,00		250,00	51.215,02	
74	705	89,21		89,21	51.304,23	
75	706	157,27		157,27	51.461,50	
76	707	638,90		638,90	52.100,40	
77	708	31,67		31,67	52.132,07	
78	709	106,77		106,77	52.238,84	
79	710	546,16		546,16	52.785,00	
80	711	265,27		265,27	53.050,27	
81	712	88,00		88,00	53.138,27	
82	713	84,29		84,29	53.222,56	
83	714	156,22		156,22	53.378,78	
84	715	105,75		105,75	53.484,53	
85	716	137,79		137,79	53.622,32	
86	717	210,76		210,76	53.833,08	
87	718	147,86		147,86	53.980,94	
88	719	145,00		145,00	54.125,94	
89	720	250,00		250,00	54.375,94	
90	721	655,20		655,20	55.031,14	
91	722	144,00		144,00	55.175,14	
92	723	121,22		121,22	55.296,36	

SCHEDA DI SVOLGIMENTO DELLE USCITE DI COMPETENZA E CASSA

N.RIFERIMENTO AL C/CONSUNTIVO 65/ 8

TIT.	CODICE	NUMERO	PRG	BILANCIO DI PREVISIONE	RESIDUI	COMPETENZA	CASSA
	0 0 1 2 0 7 1	0012071		PREVISIONI ORIGINARIE 2016 EURO	122.586,29	1.341.122,63	1.405.968,97
	DIRITTI SOCIALI, POLITICHE SOCIALI E FAMIGLIA - PROGRAMMAZIONE E GOVERNO DELLA RETE DEI SE			VARIAZIONI :			
				PREVISIONI DEFINITIVE 2016 EURO	122.586,29	1.273.288,71	1.336.796,13

CONTO DEL TESORIERE

N. PROGR.	MANDATI N.	MANDATI IMPORTO	IMPORTO DEI PAGAMENTI RESIDUI	IMPORTO DEI PAGAMENTI COMPETENZA		ANNOTAZIONI
93	724	9.840,89		9.840,89	65.137,25	
94	725	863,30		863,30	66.000,55	
95	735	1.051,71		1.051,71	67.052,26	
96	752	58,92		58,92	67.111,18	
97	752	86,72		86,72	67.197,90	
98	984	87,40		87,40	67.285,30	
99	985	150,00		150,00	67.435,30	
100	986	55,68		55,68	67.490,98	
101	990	1.280,00		1.280,00	68.770,98	
102	991	320,00		320,00	69.090,98	
103	992	802,40		802,40	69.893,38	
104	993	200,60		200,60	70.093,98	
105	994	1.332,00		1.332,00	71.425,98	
106	995	333,00		333,00	71.758,98	
107	996	781,60		781,60	72.540,58	
108	997	195,40		195,40	72.735,98	
109	1058	350,00		350,00	73.085,98	
110	1059	403,00		403,00	73.488,98	
111	1060	458,00		458,00	73.946,98	
112	1061	550,00		550,00	74.496,98	
113	1062	229,00		229,00	74.725,98	
114	1063	370,00		370,00	75.095,98	
115	1064	307,00		307,00	75.402,98	
116	1065	261,51		261,51	75.664,49	
117	1066	826,40		826,40	76.490,89	
118	1067	206,60		206,60	76.697,49	
119	1068	3.146,00		3.146,00	79.843,49	
120	1097	1.526,52		1.526,52	81.370,01	
121	1098	121,22		121,22	81.491,23	
122	1099	693,03		693,03	82.184,26	
123	1100	315,13		315,13	82.499,39	

TIT.	CODICE	NUMERO	PRG	BILANCIO DI PREVISIONE	RESIDUI	COMPETENZA	CASSA
I	0 0 1 2 0 7 1	0012071		PREVISIONI ORIGINARIE 2016 EURO	122.586,29	1.341.122,63	1.405.968,97
	DIRITTI SOCIALI, POLITICHE SOCIALI E FAMIGLIA - PROGRAMMAZIONE E GOVERNO DELLA RETE DEI SE			VARIAZIONI :			
				PREVISIONI DEFINITIVE 2016 EURO	122.586,29	1.273.288,71	1.336.796,13

CONTO DEL TESORIERE

N. PROGR.	MANDATI N.	MANDATI IMPORTO	IMPORTO DEI PAGAMENTI RESIDUI	IMPORTO DEI PAGAMENTI COMPETENZA		ANNOTAZIONI
124	1101	156,22		156,22	82.655,61	
125	1102	199,63		199,63	82.855,24	
126	1103	187,56		187,56	83.042,80	
127	1104	340,19		340,19	83.382,99	
128	1105	104,64		104,64	83.487,63	
129	1106	211,57		211,57	83.699,20	
130	1107	97,00		97,00	83.796,20	
131	1108	156,22		156,22	83.952,42	
132	1109	986,86		986,86	84.939,28	
133	1110	118,03		118,03	85.057,31	
134	1111	117,63		117,63	85.174,94	
135	1112	195,55		195,55	85.370,49	
136	1113	303,43		303,43	85.673,92	
137	1114	159,99		159,99	85.833,91	
138	1115	110,00		110,00	85.943,91	
139	1116	451,00		451,00	86.394,91	
140	1117	197,52		197,52	86.592,43	
141	1118	326,22		326,22	86.918,65	
142	1119	186,53		186,53	87.105,18	
143	1120	250,00		250,00	87.355,18	
144	1121	104,07		104,07	87.459,25	
145	1124	151,23		151,23	87.610,48	
146	1125	625,25		625,25	88.235,73	
147	1126	89,70		89,70	88.325,43	
148	1127	545,62		545,62	88.871,05	
149	1128	269,12		269,12	89.140,17	
150	1129	386,50		386,50	89.526,67	
151	1130	97,00		97,00	89.623,67	
152	1131	100,96		100,96	89.724,63	
153	1132	156,22		156,22	89.880,85	
154	1133	1.960,00		1.960,00	91.840,85	

TIT.	CODICE	NUMERO	PRG	BILANCIO DI PREVISIONE	RESIDUI	COMPETENZA	CASSA
I	0 0 1 2 0 7 1	0012071		PREVISIONI ORIGINARIE 2016 EURO	122.586,29	1.341.122,63	1.405.968,97
	DIRITTI SOCIALI, POLITICHE SOCIALI E FAMIGLIA - PROGRAMMAZIONE E GOVERNO DELLA RETE DEI SE			VARIAZIONI :			
				PREVISIONI DEFINITIVE 2016 EURO	122.586,29	1.273.288,71	1.336.796,13

CONTO DEL TESORIERE

N. PROGR.	MANDATI N.	MANDATI IMPORTO	IMPORTO DEI PAGAMENTI RESIDUI	IMPORTO DEI PAGAMENTI COMPETENZA	ANNOTAZIONI
155	1134	105,77	105,77	91.946,62	
156	1135	133,24	133,24	92.079,86	
157	1136	171,12	171,12	92.250,98	
158	1137	94,54	94,54	92.345,52	
159	1138	210,76	210,76	92.556,28	
160	1139	199,01	199,01	92.755,29	
161	1140	169,00	169,00	92.924,29	
162	1141	500,00	500,00	93.424,29	
163	1142	987,00	987,00	94.411,29	
164	1143	287,39	287,39	94.698,68	
165	1144	250,00	250,00	94.948,68	
166	1145	655,20	655,20	95.603,88	
167	1146	157,00	157,00	95.760,88	
168	1147	1.500,00	1.500,00	97.260,88	
169	1148	375,00	375,00	97.635,88	
170	1149	120,00	120,00	97.755,88	
171	1164	3.891,08	3.891,08	101.646,96	
172	1181	1.051,71	1.051,71	102.698,67	
173	1198	58,92	58,92	102.757,59	
174	1198	86,72	86,72	102.844,31	
175	1218	200,00	200,00	103.044,31	
176	1219	200,00	200,00	103.244,31	
177	1220	200,00	200,00	103.444,31	
178	1221	159,00	159,00	103.603,31	
179	1254	200,00	200,00	103.803,31	
180	1255	160,00	160,00	103.963,31	
181	1256	100,00	100,00	104.063,31	
182	1258	120,00	120,00	104.183,31	
183	1284	250,00	250,00	104.433,31	
184	1285	250,00	250,00	104.683,31	
185	1286	250,00	250,00	104.933,31	

SCHEDA DI SVOLGIMENTO DELLE USCITE DI COMPETENZA E CASSA

N.RIFERIMENTO AL C/CONSUNTIVO 65/ 11

TIT.	CODICE	NUMERO	PRG	BILANCIO DI PREVISIONE	RESIDUI	COMPETENZA	CASSA
I	0 0 1 2 0 7 1	0012071	I	PREVISIONI ORIGINARIE 2016 EURO	122.586,29	1.341.122,63	1.405.968,97
	DIRITTI SOCIALI, POLITICHE SOCIALI E FAMIGLIA - PROGRAMMAZIONE E GOVERNO DELLA RETE DEI SE			VARIAZIONI :			
				PREVISIONI DEFINITIVE 2016 EURO	122.586,29	1.273.288,71	1.336.796,13

CONTO DEL TESORIERE

N. PROGR.	MANDATI N.	MANDATI IMPORTO	IMPORTO DEI PAGAMENTI RESIDUI	IMPORTO DEI PAGAMENTI COMPETENZA	ANNOTAZIONI
186	1287	207,00	207,00	105.140,31	
187	1288	250,00	250,00	105.390,31	
188	1289	50,00	50,00	105.440,31	
189	1290	250,00	250,00	105.690,31	
190	1291	250,00	250,00	105.940,31	
191	1292	250,00	250,00	106.190,31	
192	1293	250,00	250,00	106.440,31	
193	1294	250,00	250,00	106.690,31	
194	1295	250,00	250,00	106.940,31	
195	1296	250,00	250,00	107.190,31	
196	1297	250,00	250,00	107.440,31	
197	1298	186,00	186,00	107.626,31	
198	1299	207,00	207,00	107.833,31	
199	1300	250,00	250,00	108.083,31	
200	1301	250,00	250,00	108.333,31	
201	1302	250,00	250,00	108.583,31	
202	1303	250,00	250,00	108.833,31	
203	1304	350,00	350,00	109.183,31	
204	1305	350,00	350,00	109.533,31	
205	1306	350,00	350,00	109.883,31	
206	1307	324,00	324,00	110.207,31	
207	1308	350,00	350,00	110.557,31	
208	1309	350,00	350,00	110.907,31	
209	1320	120,00	120,00	111.027,31	
210	1321	220,00	220,00	111.247,31	
211	1322	350,00	350,00	111.597,31	
212	1323	162,00	162,00	111.759,31	
213	1324	270,00	270,00	112.029,31	
214	1325	147,00	147,00	112.176,31	
215	1326	341,00	341,00	112.517,31	
216	1327	1.124,00	1.124,00	113.641,31	

TIT.	CODICE	NUMERO	PRG	BILANCIO DI PREVISIONE	RESIDUI	COMPETENZA	CASSA
I	0 0 1 2 0 7 1	0012071	I	PREVISIONI ORIGINARIE 2016 EURO	122.586,29	1.341.122,63	1.405.968,97
DIRITTI SOCIALI, POLITICHE SOCIALI E FAMIGLIA - PROGRAMMAZIONE E GOVERNO DELLA RETE DEI SE				VARIAZIONI :			
				PREVISIONI DEFINITIVE 2016 EURO	122.586,29	1.273.288,71	1.336.796,13

CONTO DEL TESORIERE

N. PROGR.	MANDATI N.	MANDATI IMPORTO	IMPORTO DEI PAGAMENTI RESIDUI	IMPORTO DEI PAGAMENTI COMPETENZA		ANNOTAZIONI
217	1328	281,00		281,00	113.922,31	
218	1329	1.805,20		1.805,20	115.727,51	
219	1330	451,30		451,30	116.178,81	
220	1343	1.165,60		1.165,60	117.344,41	
221	1344	291,40		291,40	117.635,81	
222	1345	80,40		80,40	117.716,21	
223	1346	61,86		61,86	117.778,07	
224	1347	4.594,00		4.594,00	122.372,07	
225	1354	3.443,44		3.443,44	125.815,51	
226	1358	1.302,35		1.302,35	127.117,86	
227	1363	3.248,96		3.248,96	130.366,82	
228	1393	200,00		200,00	130.566,82	
229	1405	3.512,08		3.512,08	134.078,90	
230	1406	121,22		121,22	134.200,12	
231	1407	859,46		859,46	135.059,58	
232	1408	477,76		477,76	135.537,34	
233	1409	113,78		113,78	135.651,12	
234	1410	156,22		156,22	135.807,34	
235	1411	303,16		303,16	136.110,50	
236	1412	187,56		187,56	136.298,06	
237	1413	452,47		452,47	136.750,53	
238	1414	163,74		163,74	136.914,27	
239	1415	211,57		211,57	137.125,84	
240	1416	151,21		151,21	137.277,05	
241	1417	156,22		156,22	137.433,27	
242	1418	1.436,34		1.436,34	138.869,61	
243	1419	117,56		117,56	138.987,17	
244	1420	212,15		212,15	139.199,32	
245	1421	303,43		303,43	139.502,75	
246	1422	159,99		159,99	139.662,74	
247	1423	110,00		110,00	139.772,74	

TIT.	CODICE	NUMERO	PRG	BILANCIO DI PREVISIONE	RESIDUI	COMPETENZA	CASSA
I	0 0 1 2 0 7 1	0012071		PREVISIONI ORIGINARIE 2016 EURO	122.586,29	1.341.122,63	1.405.968,97
DIRITTI SOCIALI, POLITICHE SOCIALI E FAMIGLIA - PROGRAMMAZIONE E GOVERNO DELLA RETE DEI SE				VARIAZIONI :			
				PREVISIONI DEFINITIVE 2016 EURO	122.586,29	1.273.288,71	1.336.796,13

CONTO DEL TESORIERE					
N. PROGR.	MANDATI N.	MANDATI IMPORTO	IMPORTO DEI PAGAMENTI RESIDUI	IMPORTO DEI PAGAMENTI COMPETENZA	ANNOTAZIONI
248	1424	225,50	225,50	139.998,24	
249	1425	287,87	287,87	140.286,11	
250	1426	477,09	477,09	140.763,20	
251	1427	311,21	311,21	141.074,41	
252	1428	250,00	250,00	141.324,41	
253	1429	104,07	104,07	141.428,48	
254	1430	283,69	283,69	141.712,17	
255	1431	1.035,40	1.035,40	142.747,57	
256	1432	10,22	10,22	142.757,79	
257	1433	158,73	158,73	142.916,52	
258	1434	825,36	825,36	143.741,88	
259	1435	414,05	414,05	144.155,93	
260	1436	720,50	720,50	144.876,43	
261	1437	93,00	93,00	144.969,43	
262	1438	159,82	159,82	145.129,25	
263	1439	156,22	156,22	145.285,47	
264	1440	1.373,90	1.373,90	146.659,37	
265	1441	105,72	105,72	146.765,09	
266	1442	194,85	194,85	146.959,94	
267	1443	341,96	341,96	147.301,90	
268	1444	210,75	210,75	147.512,65	
269	1445	399,77	399,77	147.912,42	
270	1446	142,00	142,00	148.054,42	
271	1447	500,00	500,00	148.554,42	
272	1448	250,00	250,00	148.804,42	
273	1449	832,76	832,76	149.637,18	
274	1450	375,00	375,00	150.012,18	
275	1452	1.666,40	1.666,40	151.678,58	
276	1453	416,60	416,60	152.095,18	
277	1454	30,00	30,00	152.125,18	
278	1460	8.400,00	8.400,00	160.525,18	

TIT.	CODICE	NUMERO	PRG	BILANCIO DI PREVISIONE	RESIDUI	COMPETENZA	CASSA
I	0 0 1 2 0 7 1	0012071		PREVISIONI ORIGINARIE 2016 EURO	122.586,29	1.341.122,63	1.405.968,97
	DIRITTI SOCIALI, POLITICHE SOCIALI E FAMIGLIA - PROGRAMMAZIONE E GOVERNO DELLA RETE DEI SE			VARIAZIONI :			
				PREVISIONI DEFINITIVE 2016 EURO	122.586,29	1.273.288,71	1.336.796,13

CONTO DEL TESORIERE

N. PROGR.	MANDATI N.	MANDATI IMPORTO	IMPORTO DEI PAGAMENTI RESIDUI	IMPORTO DEI PAGAMENTI COMPETENZA	ANNOTAZIONI
279	1464	2.565,81		2.565,81	163.090,99	
280	1465	467,55		467,55	163.558,54	
281	1466	912,29		912,29	164.470,83	
282	1467	923,70		923,70	165.394,53	
283	1468	1.094,76		1.094,76	166.489,29	
284	1469	1.060,54		1.060,54	167.549,83	
285	1470	1.311,41		1.311,41	168.861,24	
286	1471	478,95		478,95	169.340,19	
287	1485	3.891,08		3.891,08	173.231,27	
288	1501	1.051,71		1.051,71	174.282,98	
289	1517	58,92		58,92	174.341,90	
290	1517	86,72		86,72	174.428,62	
291	1528	832,80		832,80	175.261,42	
292	1529	208,20		208,20	175.469,62	
293	1530	1.000,00		1.000,00	176.469,62	
294	1531	1.194,40		1.194,40	177.664,02	
295	1532	298,60		298,60	177.962,62	
296	1533	1.000,00		1.000,00	178.962,62	
297	1534	1.333,60		1.333,60	180.296,22	
298	1535	333,40		333,40	180.629,62	
299	1536	110,00		110,00	180.739,62	
300	1558	8.692,05		8.692,05	189.431,67	
301	1563	220,00		220,00	189.651,67	
302	1571	450,00		450,00	190.101,67	
303	1572	290,00		290,00	190.391,67	
304	1573	429,00		429,00	190.820,67	
305	1574	386,00		386,00	191.206,67	
306	1575	450,00		450,00	191.656,67	
307	1576	450,00		450,00	192.106,67	
308	1577	450,00		450,00	192.556,67	
309	1578	450,00		450,00	193.006,67	

TIT.	CODICE	NUMERO	PRG	BILANCIO DI PREVISIONE	RESIDUI	COMPETENZA	CASSA
I	0 0 1 2 0 7 1	0012071		PREVISIONI ORIGINARIE 2016 EURO	122.586,29	1.341.122,63	1.405.968,97
	DIRITTI SOCIALI, POLITICHE SOCIALI E FAMIGLIA - PROGRAMMAZIONE E GOVERNO DELLA RETE DEI SE			VARIAZIONI :			
				PREVISIONI DEFINITIVE 2016 EURO	122.586,29	1.273.288,71	1.336.796,13

CONTO DEL TESORIERE				
N. PROGR.	MANDATI N.	MANDATI IMPORTO	IMPORTO DEI PAGAMENTI RESIDUI	IMPORTO DEI PAGAMENTI COMPETENZA
310	1579	450,00		450,00
311	1580	450,00		450,00
312	1581	450,00		450,00
313	1582	450,00		450,00
314	1583	429,00		429,00
315	1584	450,00		450,00
316	1585	450,00		450,00
317	1586	429,00		429,00
318	1587	250,00		250,00
319	1588	450,00		450,00
320	1589	429,00		429,00
321	1590	450,00		450,00
322	1591	450,00		450,00
323	1592	550,00		550,00
324	1593	550,00		550,00
325	1594	550,00		550,00
326	1595	550,00		550,00
327	1596	550,00		550,00
328	1597	445,00		445,00
329	1598	550,00		550,00
330	1599	550,00		550,00
331	1600	471,00		471,00
332	1601	171,00		171,00
333	1602	550,00		550,00
334	1603	550,00		550,00
335	1615	220,00		220,00
336	1616	120,00		120,00
337	1617	220,00		220,00
338	1618	350,00		350,00
339	1619	42,00		42,00
340	1620	103,00		103,00

ANNOTAZIONI			
			193.456,67
			193.906,67
			194.356,67
			194.806,67
			195.235,67
			195.685,67
			196.135,67
			196.564,67
			196.814,67
			197.264,67
			197.693,67
			198.143,67
			198.593,67
			199.143,67
			199.693,67
			200.243,67
			200.793,67
			201.343,67
			201.788,67
			202.338,67
			202.888,67
			203.359,67
			203.530,67
			204.080,67
			204.630,67
			204.850,67
			204.970,67
			205.190,67
			205.540,67
			205.582,67
			205.685,67

TIT.	CODICE	NUMERO	PRG	BILANCIO DI PREVISIONE	RESIDUI	COMPETENZA	CASSA
	0 0 1 2 0 7 1	0012071		PREVISIONI ORIGINARIE 2016 EURO	122.586,29	1.341.122,63	1.405.968,97
	DIRITTI SOCIALI, POLITICHE SOCIALI E FAMIGLIA - PROGRAMMAZIONE E GOVERNO DELLA RETE DEI SE			VARIAZIONI :			
				PREVISIONI DEFINITIVE 2016 EURO	122.586,29	1.273.288,71	1.336.796,13

CONTO DEL TESORIERE

N. PROGR.	MANDATI N.	MANDATI IMPORTO	IMPORTO DEI PAGAMENTI RESIDUI	IMPORTO DEI PAGAMENTI COMPETENZA		ANNOTAZIONI
341	1634	87,00		87,00	205.772,67	
342	1635	42,66		42,66	205.815,33	
343	1636	33,70		33,70	205.849,03	
344	1637	43,42		43,42	205.892,45	
345	1638	50,85		50,85	205.943,30	
346	1641	1.078,17		1.078,17	207.021,47	
347	1642	1.280,00		1.280,00	208.301,47	
348	1643	320,00		320,00	208.621,47	
349	1644	807,20		807,20	209.428,67	
350	1645	201,80		201,80	209.630,47	
351	1646	1.333,60		1.333,60	210.964,07	
352	1647	333,40		333,40	211.297,47	
353	1657	27,00		27,00	211.324,47	
354	1660	3.409,00		3.409,00	214.733,47	
355	1686	100,00		100,00	214.833,47	
356	1687	100,00		100,00	214.933,47	
357	1694	106,00		106,00	215.039,47	
358	1695	450,00		450,00	215.489,47	
359	1696	156,33		156,33	215.645,80	
360	1697	200,00		200,00	215.845,80	
361	1698	128,00		128,00	215.973,80	
362	1699	199,00		199,00	216.172,80	
363	1700	187,00		187,00	216.359,80	
364	1701	338,00		338,00	216.697,80	
365	1702	109,00		109,00	216.806,80	
366	1703	200,00		200,00	217.006,80	
367	1704	97,00		97,00	217.103,80	
368	1705	156,22		156,22	217.260,02	
369	1706	968,49		968,49	218.228,51	
370	1707	79,00		79,00	218.307,51	
371	1708	136,89		136,89	218.444,40	

TIT.	CODICE	NUMERO	PRG	BILANCIO DI PREVISIONE	RESIDUI	COMPETENZA	CASSA
I	0 0 1 2 0 7 1	0012071		PREVISIONI ORIGINARIE 2016 EURO	122.586,29	1.341.122,63	1.405.968,97
	DIRITTI SOCIALI, POLITICHE SOCIALI E FAMIGLIA - PROGRAMMAZIONE E GOVERNO DELLA RETE DEI SE			VARIAZIONI :			
				PREVISIONI DEFINITIVE 2016 EURO	122.586,29	1.273.288,71	1.336.796,13

CONTO DEL TESORIERE

N. PROGR.	MANDATI N.	MANDATI IMPORTO	IMPORTO DEI PAGAMENTI RESIDUI	IMPORTO DEI PAGAMENTI COMPETENZA	ANNOTAZIONI
372	1709	279,00	279,00	218.723,40	
373	1710	315,00	315,00	219.038,40	
374	1711	250,00	250,00	219.288,40	
375	1712	100,00	100,00	219.388,40	
376	1713	259,00	259,00	219.647,40	
377	1714	240,00	240,00	219.887,40	
378	1715	197,52	197,52	220.084,92	
379	1716	358,44	358,44	220.443,36	
380	1717	329,00	329,00	220.772,36	
381	1718	191,00	191,00	220.963,36	
382	1719	250,00	250,00	221.213,36	
383	1720	165,00	165,00	221.378,36	
384	1721	639,00	639,00	222.017,36	
385	1722	53,80	53,80	222.071,16	
386	1723	341,35	341,35	222.412,51	
387	1724	270,00	270,00	222.682,51	
388	1725	92,00	92,00	222.774,51	
389	1726	88,00	88,00	222.862,51	
390	1727	156,00	156,00	223.018,51	
391	1728	980,00	980,00	223.998,51	
392	1729	160,00	160,00	224.158,51	
393	1730	133,00	133,00	224.291,51	
394	1731	245,11	245,11	224.536,62	
395	1732	211,00	211,00	224.747,62	
396	1733	108,00	108,00	224.855,62	
397	1734	455,00	455,00	225.310,62	
398	1735	987,00	987,00	226.297,62	
399	1736	315,32	315,32	226.612,94	
400	1737	190,00	190,00	226.802,94	
401	1738	1.500,00	1.500,00	228.302,94	
402	1739	330,00	330,00	228.632,94	

TIT.	CODICE	NUMERO	PRG	BILANCIO DI PREVISIONE	RESIDUI	COMPETENZA	CASSA
I	0 0 1 2 0 7 1	0012071		PREVISIONI ORIGINARIE 2016 EURO	122.586,29	1.341.122,63	1.405.968,97
	DIRITTI SOCIALI, POLITICHE SOCIALI E FAMIGLIA - PROGRAMMAZIONE E GOVERNO DELLA RETE DEI SE			VARIAZIONI :			
				PREVISIONI DEFINITIVE 2016 EURO	122.586,29	1.273.288,71	1.336.796,13

CONTO DEL TESORIERE

N. PROGR.	MANDATI N.	MANDATI IMPORTO	IMPORTO DEI PAGAMENTI RESIDUI	IMPORTO DEI PAGAMENTI COMPETENZA		ANNOTAZIONI
403	1760	3.420,56		3.420,56	232.053,50	
404	1773	3.891,08		3.891,08	235.944,58	
405	1789	1.051,71		1.051,71	236.996,29	
406	1805	58,92		58,92	237.055,21	
407	1805	86,72		86,72	237.141,93	
408	1814	200,00		200,00	237.341,93	
409	1819	1.517,60		1.517,60	238.859,53	
410	1820	379,40		379,40	239.238,93	
411	1821	1.000,00		1.000,00	240.238,93	
412	1822	100,00		100,00	240.338,93	
413	1832	294,86		294,86	240.633,79	
414	1833	41,45		41,45	240.675,24	
415	1834	467,69		467,69	241.142,93	
416	1835	497,21		497,21	241.640,14	
417	1836	537,08		537,08	242.177,22	
418	1837	748,68		748,68	242.925,90	
419	1838	475,03		475,03	243.400,93	
420	1839	549,24		549,24	243.950,17	
421	1840	168,91		168,91	244.119,08	
422	1841	2.223,00		2.223,00	246.342,08	
423	1842	381,57		381,57	246.723,65	
424	1843	562,72		562,72	247.286,37	
425	1844	497,21		497,21	247.783,58	
426	1845	368,23		368,23	248.151,81	
427	1846	1.020,41		1.020,41	249.172,22	
428	1847	372,90		372,90	249.545,12	
429	1848	34,71		34,71	249.579,83	
430	1849	372,90		372,90	249.952,73	
431	1850	553,08		553,08	250.505,81	
432	1851	462,51		462,51	250.968,32	
433	1913	740,46		740,46	251.708,78	

TIT.	CODICE	NUMERO	PRG	BILANCIO DI PREVISIONE	RESIDUI	COMPETENZA	CASSA
I	0 0 1 2 0 7 1	0012071		PREVISIONI ORIGINARIE 2016 EURO	122.586,29	1.341.122,63	1.405.968,97
	DIRITTI SOCIALI, POLITICHE SOCIALI E FAMIGLIA - PROGRAMMAZIONE E GOVERNO DELLA RETE DEI SE			VARIAZIONI :			
				PREVISIONI DEFINITIVE 2016 EURO	122.586,29	1.273.288,71	1.336.796,13

CONTO DEL TESORIERE

N. PROGR.	MANDATI N.	MANDATI IMPORTO	IMPORTO DEI PAGAMENTI RESIDUI	IMPORTO DEI PAGAMENTI COMPETENZA	ANNOTAZIONI
434	1914	68,34		68,34	251.777,12
435	1915	202,20		202,20	251.979,32
436	1932	450,00		450,00	252.429,32
437	1933	450,00		450,00	252.879,32
438	1934	450,00		450,00	253.329,32
439	1935	450,00		450,00	253.779,32
440	1936	450,00		450,00	254.229,32
441	1937	450,00		450,00	254.679,32
442	1938	429,00		429,00	255.108,32
443	1939	450,00		450,00	255.558,32
444	1940	450,00		450,00	256.008,32
445	1941	450,00		450,00	256.458,32
446	1942	450,00		450,00	256.908,32
447	1943	364,00		364,00	257.272,32
448	1944	407,00		407,00	257.679,32
449	1945	450,00		450,00	258.129,32
450	1946	450,00		450,00	258.579,32
451	1947	450,00		450,00	259.029,32
452	1948	364,00		364,00	259.393,32
453	1949	450,00		450,00	259.843,32
454	1950	343,00		343,00	260.186,32
455	1951	450,00		450,00	260.636,32
456	1952	550,00		550,00	261.186,32
457	1953	550,00		550,00	261.736,32
458	1954	550,00		550,00	262.286,32
459	1955	550,00		550,00	262.836,32
460	1956	288,00		288,00	263.124,32
461	1957	550,00		550,00	263.674,32
462	1958	498,00		498,00	264.172,32
463	1959	120,00		120,00	264.292,32
464	1960	200,00		200,00	264.492,32

TIT.	CODICE	NUMERO	PRG	BILANCIO DI PREVISIONE	RESIDUI	COMPETENZA	CASSA
I	0 0 1 2 0 7 1	0012071		PREVISIONI ORIGINARIE 2016 EURO	122.586,29	1.341.122,63	1.405.968,97
	DIRITTI SOCIALI, POLITICHE SOCIALI E FAMIGLIA - PROGRAMMAZIONE E GOVERNO DELLA RETE DEI SE			VARIAZIONI :			
				PREVISIONI DEFINITIVE 2016 EURO	122.586,29	1.273.288,71	1.336.796,13

CONTO DEL TESORIERE

N. PROGR.	MANDATI N.	MANDATI IMPORTO	IMPORTO DEI PAGAMENTI RESIDUI	IMPORTO DEI PAGAMENTI COMPETENZA	ANNOTAZIONI
465	1961	450,00		450,00	264.942,32
466	1962	450,00		450,00	265.392,32
467	1963	214,00		214,00	265.606,32
468	1964	407,00		407,00	266.013,32
469	1965	450,00		450,00	266.463,32
470	1966	450,00		450,00	266.913,32
471	1967	300,00		300,00	267.213,32
472	1968	330,00		330,00	267.543,32
473	1969	450,00		450,00	267.993,32
474	1970	450,00		450,00	268.443,32
475	1971	429,00		429,00	268.872,32
476	1972	450,00		450,00	269.322,32
477	1973	279,00		279,00	269.601,32
478	1974	250,00		250,00	269.851,32
479	1975	450,00		450,00	270.301,32
480	1976	450,00		450,00	270.751,32
481	1977	429,00		429,00	271.180,32
482	1978	450,00		450,00	271.630,32
483	1979	445,00		445,00	272.075,32
484	1980	550,00		550,00	272.625,32
485	1981	550,00		550,00	273.175,32
486	1982	550,00		550,00	273.725,32
487	1983	445,00		445,00	274.170,32
488	1984	550,00		550,00	274.720,32
489	1985	550,00		550,00	275.270,32
490	1986	550,00		550,00	275.820,32
491	1987	288,00		288,00	276.108,32
492	1988	100,00		100,00	276.208,32
493	1989	200,00		200,00	276.408,32
494	1990	100,00		100,00	276.508,32
495	1991	41,00		41,00	276.549,32

SCHEDA DI SVOLGIMENTO DELLE USCITE DI COMPETENZA E CASSA

N.RIFERIMENTO AL C/CONSUNTIVO 65/ 21

TIT.	CODICE	NUMERO	PRG	BILANCIO DI PREVISIONE	RESIDUI	COMPETENZA	CASSA
I	0 0 1 2 0 7 1	0012071		PREVISIONI ORIGINARIE 2016 EURO	122.586,29	1.341.122,63	1.405.968,97
	DIRITTI SOCIALI, POLITICHE SOCIALI E FAMIGLIA - PROGRAMMAZIONE E GOVERNO DELLA RETE DEI SE			VARIAZIONI :			
				PREVISIONI DEFINITIVE 2016 EURO	122.586,29	1.273.288,71	1.336.796,13

CONTO DEL TESORIERE

N. PROGR.	MANDATI N.	MANDATI IMPORTO	IMPORTO DEI PAGAMENTI RESIDUI	IMPORTO DEI PAGAMENTI COMPETENZA	ANNOTAZIONI
496	1992	200,00	200,00	276.749,32	
497	1993	100,00	100,00	276.849,32	
498	1994	100,00	100,00	276.949,32	
499	1995	200,00	200,00	277.149,32	
500	1996	200,00	200,00	277.349,32	
501	1997	200,00	200,00	277.549,32	
502	1998	200,00	200,00	277.749,32	
503	1999	200,00	200,00	277.949,32	
504	2000	200,00	200,00	278.149,32	
505	2001	200,00	200,00	278.349,32	
506	2002	200,00	200,00	278.549,32	
507	2003	200,00	200,00	278.749,32	
508	2004	200,00	200,00	278.949,32	
509	2005	200,00	200,00	279.149,32	
510	2006	200,00	200,00	279.349,32	
511	2007	200,00	200,00	279.549,32	
512	2008	200,00	200,00	279.749,32	
513	2009	200,00	200,00	279.949,32	
514	2010	100,00	100,00	280.049,32	
515	2011	200,00	200,00	280.249,32	
516	2012	429,00	429,00	280.678,32	
517	2013	450,00	450,00	281.128,32	
518	2014	450,00	450,00	281.578,32	
519	2015	450,00	450,00	282.028,32	
520	2016	450,00	450,00	282.478,32	
521	2017	450,00	450,00	282.928,32	
522	2018	450,00	450,00	283.378,32	
523	2019	450,00	450,00	283.828,32	
524	2020	343,00	343,00	284.171,32	
525	2021	450,00	450,00	284.621,32	
526	2022	150,00	150,00	284.771,32	

TIT.	CODICE	NUMERO	PRG	BILANCIO DI PREVISIONE	RESIDUI	COMPETENZA	CASSA
I	0 0 1 2 0 7 1	0012071		PREVISIONI ORIGINARIE 2016 EURO	122.586,29	1.341.122,63	1.405.968,97
	DIRITTI SOCIALI, POLITICHE SOCIALI E FAMIGLIA - PROGRAMMAZIONE E GOVERNO DELLA RETE DEI SE			VARIAZIONI :			
				PREVISIONI DEFINITIVE 2016 EURO	122.586,29	1.273.288,71	1.336.796,13

CONTO DEL TESORIERE

N. PROGR.	MANDATI N.	MANDATI IMPORTO	IMPORTO DEI PAGAMENTI RESIDUI	IMPORTO DEI PAGAMENTI COMPETENZA	ANNOTAZIONI
527	2023	450,00	450,00	285.221,32	
528	2024	450,00	450,00	285.671,32	
529	2025	429,00	429,00	286.100,32	
530	2026	450,00	450,00	286.550,32	
531	2027	450,00	450,00	287.000,32	
532	2028	450,00	450,00	287.450,32	
533	2029	300,00	300,00	287.750,32	
534	2030	450,00	450,00	288.200,32	
535	2031	450,00	450,00	288.650,32	
536	2032	450,00	450,00	289.100,32	
537	2033	450,00	450,00	289.550,32	
538	2034	200,00	200,00	289.750,32	
539	2035	200,00	200,00	289.950,32	
540	2036	200,00	200,00	290.150,32	
541	2037	200,00	200,00	290.350,32	
542	2038	200,00	200,00	290.550,32	
543	2039	200,00	200,00	290.750,32	
544	2040	200,00	200,00	290.950,32	
545	2041	100,00	100,00	291.050,32	
546	2042	200,00	200,00	291.250,32	
547	2043	250,00	250,00	291.500,32	
548	2044	43,00	43,00	291.543,32	
549	2045	250,00	250,00	291.793,32	
550	2046	250,00	250,00	292.043,32	
551	2047	186,00	186,00	292.229,32	
552	2048	250,00	250,00	292.479,32	
553	2049	250,00	250,00	292.729,32	
554	2050	250,00	250,00	292.979,32	
555	2051	179,00	179,00	293.158,32	
556	2052	250,00	250,00	293.408,32	
557	2053	100,00	100,00	293.508,32	

TIT.	CODICE	NUMERO	PRG	BILANCIO DI PREVISIONE	RESIDUI	COMPETENZA	CASSA
I	0 0 1 2 0 7 1	0012071	I	PREVISIONI ORIGINARIE 2016 EURO	122.586,29	1.341.122,63	1.405.968,97
DIRITTI SOCIALI, POLITICHE SOCIALI E FAMIGLIA - PROGRAMMAZIONE E GOVERNO DELLA RETE DEI SE				VARIAZIONI :			
				PREVISIONI DEFINITIVE 2016 EURO	122.586,29	1.273.288,71	1.336.796,13

CONTO DEL TESORIERE

N. PROGR.	MANDATI N.	MANDATI IMPORTO	IMPORTO DEI PAGAMENTI RESIDUI	IMPORTO DEI PAGAMENTI COMPETENZA	ANNOTAZIONI
558	2054	450,00	450,00	293.958,32	
559	2055	450,00	450,00	294.408,32	
560	2056	450,00	450,00	294.858,32	
561	2057	429,00	429,00	295.287,32	
562	2058	350,00	350,00	295.637,32	
563	2059	29,00	29,00	295.666,32	
564	2060	421,00	421,00	296.087,32	
565	2061	450,00	450,00	296.537,32	
566	2062	450,00	450,00	296.987,32	
567	2063	450,00	450,00	297.437,32	
568	2064	450,00	450,00	297.887,32	
569	2065	386,00	386,00	298.273,32	
570	2067	220,00	220,00	298.493,32	
571	2068	220,00	220,00	298.713,32	
572	2069	120,00	120,00	298.833,32	
573	2070	220,00	220,00	299.053,32	
574	2071	450,00	450,00	299.503,32	
575	2072	450,00	450,00	299.953,32	
576	2073	450,00	450,00	300.403,32	
577	2074	407,00	407,00	300.810,32	
578	2075	429,00	429,00	301.239,32	
579	2076	364,00	364,00	301.603,32	
580	2077	450,00	450,00	302.053,32	
581	2078	450,00	450,00	302.503,32	
582	2079	350,00	350,00	302.853,32	
583	2080	305,00	305,00	303.158,32	
584	2081	180,00	180,00	303.338,32	
585	2082	450,00	450,00	303.788,32	
586	2083	450,00	450,00	304.238,32	
587	2084	450,00	450,00	304.688,32	
588	2085	450,00	450,00	305.138,32	

TIT.	CODICE	NUMERO	PRG	BILANCIO DI PREVISIONE	RESIDUI	COMPETENZA	CASSA
I	0 0 1 2 0 7 1	0012071		PREVISIONI ORIGINARIE 2016 EURO	122.586,29	1.341.122,63	1.405.968,97
	DIRITTI SOCIALI, POLITICHE SOCIALI E FAMIGLIA - PROGRAMMAZIONE E GOVERNO DELLA RETE DEI SE			VARIAZIONI :			
				PREVISIONI DEFINITIVE 2016 EURO	122.586,29	1.273.288,71	1.336.796,13

CONTO DEL TESORIERE

N. PROGR.	MANDATI N.	MANDATI IMPORTO	IMPORTO DEI PAGAMENTI RESIDUI	IMPORTO DEI PAGAMENTI COMPETENZA		ANNOTAZIONI
589	2086	450,00		450,00	305.588,32	
590	2087	136,00		136,00	305.724,32	
591	2088	450,00		450,00	306.174,32	
592	2089	450,00		450,00	306.624,32	
593	2090	450,00		450,00	307.074,32	
594	2091	450,00		450,00	307.524,32	
595	2092	450,00		450,00	307.974,32	
596	2093	86,00		86,00	308.060,32	
597	2094	450,00		450,00	308.510,32	
598	2095	450,00		450,00	308.960,32	
599	2096	450,00		450,00	309.410,32	
600	2097	450,00		450,00	309.860,32	
601	2098	340,00		340,00	310.200,32	
602	2099	450,00		450,00	310.650,32	
603	2100	450,00		450,00	311.100,32	
604	2101	450,00		450,00	311.550,32	
605	2102	350,00		350,00	311.900,32	
606	2103	550,00		550,00	312.450,32	
607	2104	550,00		550,00	313.000,32	
608	2105	424,00		424,00	313.424,32	
609	2106	550,00		550,00	313.974,32	
610	2107	498,00		498,00	314.472,32	
611	2131	38,50		38,50	314.510,82	
612	2132	72,60		72,60	314.583,42	
613	2133	130,48		130,48	314.713,90	
614	2134	34,88		34,88	314.748,78	
615	2135	1.246,20		1.246,20	315.994,98	
616	2136	1.246,20		1.246,20	317.241,18	
617	2137	1.246,20		1.246,20	318.487,38	
618	2138	1.246,20		1.246,20	319.733,58	
619	2139	1.246,20		1.246,20	320.979,78	

TIT.	CODICE	NUMERO	PRG	BILANCIO DI PREVISIONE	RESIDUI	COMPETENZA	CASSA
I	0 0 1 2 0 7 1	0012071		PREVISIONI ORIGINARIE 2016 EURO	122.586,29	1.341.122,63	1.405.968,97
	DIRITTI SOCIALI, POLITICHE SOCIALI E FAMIGLIA - PROGRAMMAZIONE E GOVERNO DELLA RETE DEI SE			VARIAZIONI :			
				PREVISIONI DEFINITIVE 2016 EURO	122.586,29	1.273.288,71	1.336.796,13

CONTO DEL TESORIERE				
N. PROGR.	MANDATI N.	MANDATI IMPORTO	IMPORTO DEI PAGAMENTI RESIDUI	IMPORTO DEI PAGAMENTI COMPETENZA
620	2140	1.661,57		1.661,57
621	2141	1.246,20		1.246,20
622	2142	1.246,20		1.246,20
623	2143	1.246,20		1.246,20
624	2149	786,24		786,24
625	2150	393,12		393,12
626	2155	3.512,08		3.512,08
627	2157	1.216,95		1.216,95
628	2159	808,80		808,80
629	2160	202,20		202,20
630	2161	1.333,60		1.333,60
631	2162	333,40		333,40
632	2163	5.093,00		5.093,00
633	2164	830,40		830,40
634	2165	207,60		207,60
635	2171	200,00		200,00
636	2172	200,00		200,00
637	2173	564,70		564,70
638	2174	156,33		156,33
639	2175	128,00		128,00
640	2176	195,10		195,10
641	2177	410,41		410,41
642	2178	112,79		112,79
643	2179	200,00		200,00
644	2180	97,00		97,00
645	2181	156,22		156,22
646	2182	1.000,00		1.000,00
647	2183	79,00		79,00
648	2184	136,89		136,89
649	2185	315,00		315,00
650	2186	160,00		160,00

ANNOTAZIONI	CASSA
	322.641,35
	323.887,55
	325.133,75
	326.379,95
	327.166,19
	327.559,31
	331.071,39
	332.288,34
	333.097,14
	333.299,34
	334.632,94
	334.966,34
	340.059,34
	340.889,74
	341.097,34
	341.297,34
	341.497,34
	342.062,04
	342.218,37
	342.346,37
	342.541,47
	342.951,88
	343.064,67
	343.264,67
	343.361,67
	343.517,89
	344.517,89
	344.596,89
	344.733,78
	345.048,78
	345.208,78

TIT.	CODICE	NUMERO	PRG	BILANCIO DI PREVISIONE	RESIDUI	COMPETENZA	CASSA
I	0 0 1 2 0 7 1	0012071		PREVISIONI ORIGINARIE 2016 EURO	122.586,29	1.341.122,63	1.405.968,97
	DIRITTI SOCIALI, POLITICHE SOCIALI E FAMIGLIA - PROGRAMMAZIONE E GOVERNO DELLA RETE DEI SE			VARIAZIONI :			
				PREVISIONI DEFINITIVE 2016 EURO	122.586,29	1.273.288,71	1.336.796,13

CONTO DEL TESORIERE

N. PROGR.	MANDATI N.	MANDATI IMPORTO	IMPORTO DEI PAGAMENTI RESIDUI	IMPORTO DEI PAGAMENTI COMPETENZA		ANNOTAZIONI
651	2187	100,00		100,00	345.308,78	
652	2188	225,50		225,50	345.534,28	
653	2189	307,17		307,17	345.841,45	
654	2190	199,55		199,55	346.041,00	
655	2191	250,00		250,00	346.291,00	
656	2192	77,00		77,00	346.368,00	
657	2193	163,77		163,77	346.531,77	
658	2194	559,27		559,27	347.091,04	
659	2195	135,24		135,24	347.226,28	
660	2196	210,12		210,12	347.436,40	
661	2197	337,67		337,67	347.774,07	
662	2198	269,50		269,50	348.043,57	
663	2199	103,00		103,00	348.146,57	
664	2200	107,20		107,20	348.253,77	
665	2201	156,00		156,00	348.409,77	
666	2202	980,00		980,00	349.389,77	
667	2203	106,00		106,00	349.495,77	
668	2204	142,35		142,35	349.638,12	
669	2205	270,28		270,28	349.908,40	
670	2206	260,07		260,07	350.168,47	
671	2207	211,50		211,50	350.379,97	
672	2208	692,98		692,98	351.072,95	
673	2209	419,92		419,92	351.492,87	
674	2210	232,32		232,32	351.725,19	
675	2211	455,00		455,00	352.180,19	
676	2212	525,00		525,00	352.705,19	
677	2213	190,00		190,00	352.895,19	
678	2214	1.499,36		1.499,36	354.394,55	
679	2215	285,00		285,00	354.679,55	
680	2216	100,00		100,00	354.779,55	
681	2243	3.891,08		3.891,08	358.670,63	

SCHEDA DI SVOLGIMENTO DELLE USCITE DI COMPETENZA E CASSA

N.RIFERIMENTO AL C/CONSUNTIVO 65/ 27

TIT.	CODICE	NUMERO	PRG	BILANCIO DI PREVISIONE	RESIDUI	COMPETENZA	CASSA
I	0 0 1 2 0 7 1	0012071	I	PREVISIONI ORIGINARIE 2016 EURO	122.586,29	1.341.122,63	1.405.968,97
DIRITTI SOCIALI, POLITICHE SOCIALI E FAMIGLIA - PROGRAMMAZIONE E GOVERNO DELLA RETE DEI SE				VARIAZIONI :			
				PREVISIONI DEFINITIVE 2016 EURO	122.586,29	1.273.288,71	1.336.796,13

CONTO DEL TESORIERE

N. PROGR.	MANDATI N.	MANDATI IMPORTO	IMPORTO DEI PAGAMENTI RESIDUI	IMPORTO DEI PAGAMENTI COMPETENZA		ANNOTAZIONI
682	2252	1.281,60		1.281,60	359.952,23	
683	2253	320,40		320,40	360.272,63	
684	2263	1.051,71		1.051,71	361.324,34	
685	2281	86,72		86,72	361.411,06	
686	2281	58,92		58,92	361.469,98	
687	2290	1.114,56		1.114,56	362.584,54	
688	2292	291,20		291,20	362.875,74	
689	2293	1.050,40		1.050,40	363.926,14	
690	2294	665,60		665,60	364.591,74	
691	2296	927,20		927,20	365.518,94	
692	2353	3.857,08		3.857,08	369.376,02	
693	2354	3.409,12		3.409,12	372.785,14	
694	2367	350,00		350,00	373.135,14	
695	2368	150,00		150,00	373.285,14	
696	2369	407,00		407,00	373.692,14	
697	2370	450,00		450,00	374.142,14	
698	2371	450,00		450,00	374.592,14	
699	2372	450,00		450,00	375.042,14	
700	2373	350,00		350,00	375.392,14	
701	2374	450,00		450,00	375.842,14	
702	2375	450,00		450,00	376.292,14	
703	2376	429,00		429,00	376.721,14	
704	2377	450,00		450,00	377.171,14	
705	2378	64,00		64,00	377.235,14	
706	2379	250,00		250,00	377.485,14	
707	2380	450,00		450,00	377.935,14	
708	2381	450,00		450,00	378.385,14	
709	2382	450,00		450,00	378.835,14	
710	2383	450,00		450,00	379.285,14	
711	2384	550,00		550,00	379.835,14	
712	2385	524,00		524,00	380.359,14	

TIT.	CODICE	NUMERO	PRG	BILANCIO DI PREVISIONE	RESIDUI	COMPETENZA	CASSA
I	0 0 1 2 0 7 1	0012071		PREVISIONI ORIGINARIE 2016 EURO	122.586,29	1.341.122,63	1.405.968,97
	DIRITTI SOCIALI, POLITICHE SOCIALI E FAMIGLIA - PROGRAMMAZIONE E GOVERNO DELLA RETE DEI SE			VARIAZIONI :			
				PREVISIONI DEFINITIVE 2016 EURO	122.586,29	1.273.288,71	1.336.796,13

CONTO DEL TESORIERE

N. PROGR.	MANDATI N.	MANDATI IMPORTO	IMPORTO DEI PAGAMENTI RESIDUI	IMPORTO DEI PAGAMENTI COMPETENZA	ANNOTAZIONI
713	2386	550,00	550,00	380.909,14	
714	2387	550,00	550,00	381.459,14	
715	2388	550,00	550,00	382.009,14	
716	2389	262,00	262,00	382.271,14	
717	2390	550,00	550,00	382.821,14	
718	2391	550,00	550,00	383.371,14	
719	2392	550,00	550,00	383.921,14	
720	2393	550,00	550,00	384.471,14	
721	2394	236,00	236,00	384.707,14	
722	2395	220,00	220,00	384.927,14	
723	2396	220,00	220,00	385.147,14	
724	2397	120,00	120,00	385.267,14	
725	2398	220,00	220,00	385.487,14	
726	2399	450,00	450,00	385.937,14	
727	2400	450,00	450,00	386.387,14	
728	2401	407,00	407,00	386.794,14	
729	2402	450,00	450,00	387.244,14	
730	2403	450,00	450,00	387.694,14	
731	2404	450,00	450,00	388.144,14	
732	2405	450,00	450,00	388.594,14	
733	2406	86,00	86,00	388.680,14	
734	2407	450,00	450,00	389.130,14	
735	2408	450,00	450,00	389.580,14	
736	2409	327,29	327,29	389.907,43	
737	2410	122,71	122,71	390.030,14	
738	2411	150,00	150,00	390.180,14	
739	2412	350,00	350,00	390.530,14	
740	2413	134,00	134,00	390.664,14	
741	2414	79,00	79,00	390.743,14	
742	2415	19,87	19,87	390.763,01	
743	2417	1.333,60	1.333,60	392.096,61	

TIT.	CODICE	NUMERO	PRG	BILANCIO DI PREVISIONE	RESIDUI	COMPETENZA	CASSA
I	0 0 1 2 0 7 1	0012071		PREVISIONI ORIGINARIE 2016 EURO	122.586,29	1.341.122,63	1.405.968,97
	DIRITTI SOCIALI, POLITICHE SOCIALI E FAMIGLIA - PROGRAMMAZIONE E GOVERNO DELLA RETE DEI SE			VARIAZIONI :			
				PREVISIONI DEFINITIVE 2016 EURO	122.586,29	1.273.288,71	1.336.796,13

CONTO DEL TESORIERE

N. PROGR.	MANDATI N.	MANDATI IMPORTO	IMPORTO DEI PAGAMENTI RESIDUI	IMPORTO DEI PAGAMENTI COMPETENZA		ANNOTAZIONI
744	2418	333,40		333,40	392.430,01	
745	2422	982,10		982,10	393.412,11	
746	2424	786,24		786,24	394.198,35	
747	2425	786,24		786,24	394.984,59	
748	2463	1.806,40		1.806,40	396.790,99	
749	2464	451,60		451,60	397.242,59	
750	2465	1.132,80		1.132,80	398.375,39	
751	2466	283,20		283,20	398.658,59	
752	2478	200,00		200,00	398.858,59	
753	2483	213,34		213,34	399.071,93	
754	2484	339,81		339,81	399.411,74	
755	2485	156,79		156,79	399.568,53	
756	2486	172,44		172,44	399.740,97	
757	2487	128,34		128,34	399.869,31	
758	2488	333,40		333,40	400.202,71	
759	2489	155,29		155,29	400.358,00	
760	2490	200,00		200,00	400.558,00	
761	2491	97,00		97,00	400.655,00	
762	2492	155,90		155,90	400.810,90	
763	2493	1.399,77		1.399,77	402.210,67	
764	2494	78,00		78,00	402.288,67	
765	2495	187,21		187,21	402.475,88	
766	2496	260,41		260,41	402.736,29	
767	2497	315,00		315,00	403.051,29	
768	2498	160,00		160,00	403.211,29	
769	2499	107,00		107,00	403.318,29	
770	2500	225,50		225,50	403.543,79	
771	2501	197,52		197,52	403.741,31	
772	2502	354,49		354,49	404.095,80	
773	2503	285,19		285,19	404.380,99	
774	2504	250,00		250,00	404.630,99	

TIT.	CODICE	NUMERO	PRG	BILANCIO DI PREVISIONE	RESIDUI	COMPETENZA	CASSA
I	0 0 1 2 0 7 1	0012071		PREVISIONI ORIGINARIE 2016 EURO	122.586,29	1.341.122,63	1.405.968,97
DIRITTI SOCIALI, POLITICHE SOCIALI E FAMIGLIA - PROGRAMMAZIONE E GOVERNO DELLA RETE DEI SE				VARIAZIONI :			
				PREVISIONI DEFINITIVE 2016 EURO	122.586,29	1.273.288,71	1.336.796,13

CONTO DEL TESORIERE

N. PROGR.	MANDATI N.	MANDATI IMPORTO	IMPORTO DEI PAGAMENTI RESIDUI	IMPORTO DEI PAGAMENTI COMPETENZA		ANNOTAZIONI
775	2505	38,65		38,65	404.669,64	
776	2506	204,04		204,04	404.873,68	
777	2507	749,10		749,10	405.622,78	
778	2508	173,48		173,48	405.796,26	
779	2509	153,32		153,32	405.949,58	
780	2510	530,94		530,94	406.480,52	
781	2511	332,06		332,06	406.812,58	
782	2512	1.076,00		1.076,00	407.888,58	
783	2513	100,00		100,00	407.988,58	
784	2514	171,24		171,24	408.159,82	
785	2515	156,34		156,34	408.316,16	
786	2516	1.206,10		1.206,10	409.522,26	
787	2518	167,77		167,77	409.690,03	
788	2519	402,90		402,90	410.092,93	
789	2520	95,62		95,62	410.188,55	
790	2521	211,51		211,51	410.400,06	
791	2522	330,44		330,44	410.730,50	
792	2523	141,00		141,00	410.871,50	
793	2524	455,00		455,00	411.326,50	
794	2525	501,00		501,00	411.827,50	
795	2526	190,45		190,45	412.017,95	
796	2527	190,00		190,00	412.207,95	
797	2528	588,00		588,00	412.795,95	
798	2529	960,00		960,00	413.755,95	
799	2530	285,00		285,00	414.040,95	
800	2559	3.891,08		3.891,08	417.932,03	
801	2570	380,80		380,80	418.312,83	
802	2586	1.051,71		1.051,71	419.364,54	
803	2603	58,92		58,92	419.423,46	
804	2603	86,72		86,72	419.510,18	
805	2624	2.286,40		2.286,40	421.796,58	

TIT.	CODICE	NUMERO	PRG	BILANCIO DI PREVISIONE	RESIDUI	COMPETENZA	CASSA
I	0 0 1 2 0 7 1	0012071		PREVISIONI ORIGINARIE 2016 EURO	122.586,29	1.341.122,63	1.405.968,97
	DIRITTI SOCIALI, POLITICHE SOCIALI E FAMIGLIA - PROGRAMMAZIONE E GOVERNO DELLA RETE DEI SE			VARIAZIONI :			
				PREVISIONI DEFINITIVE 2016 EURO	122.586,29	1.273.288,71	1.336.796,13

CONTO DEL TESORIERE				
N. PROGR.	MANDATI N.	MANDATI IMPORTO	IMPORTO DEI PAGAMENTI RESIDUI	IMPORTO DEI PAGAMENTI COMPETENZA
806	2625	571,60	571,60	422.368,18
807	2626	2.000,00	2.000,00	424.368,18
808	2658	1.830,00	1.830,00	426.198,18
809	2659	131,55	131,55	426.329,73
810	2660	2.171,31	2.171,31	428.501,04
811	2661	641,82	641,82	429.142,86
812	2662	1.077,01	1.077,01	430.219,87
813	2663	1.121,22	1.121,22	431.341,09
814	2664	2.937,72	2.937,72	434.278,81
815	2665	1.054,02	1.054,02	435.332,83
816	2666	2.937,72	2.937,72	438.270,55
817	2667	1.054,02	1.054,02	439.324,57
818	2668	1.054,02	1.054,02	440.378,59
819	2669	1.121,22	1.121,22	441.499,81
820	2670	1.054,02	1.054,02	442.553,83
821	2671	1.054,02	1.054,02	443.607,85
822	2672	932,74	932,74	444.540,59
823	2673	962,70	962,70	445.503,29
824	2674	1.535,51	1.535,51	447.038,80
825	2675	377,53	377,53	447.416,33
826	2676	1.628,94	1.628,94	449.045,27
827	2677	1.668,82	1.668,82	450.714,09
828	2678	1.598,98	1.598,98	452.313,07
829	2679	40,18	40,18	452.353,25
830	2691	134,99	134,99	452.488,24
831	2692	450,00	450,00	452.938,24
832	2693	450,00	450,00	453.388,24
833	2694	450,00	450,00	453.838,24
834	2695	450,00	450,00	454.288,24
835	2696	225,00	225,00	454.513,24
836	2697	450,00	450,00	454.963,24

TIT.	CODICE	NUMERO	PRG	BILANCIO DI PREVISIONE	RESIDUI	COMPETENZA	CASSA
I	0 0 1 2 0 7 1	0012071	I	PREVISIONI ORIGINARIE 2016 EURO	122.586,29	1.341.122,63	1.405.968,97
	DIRITTI SOCIALI, POLITICHE SOCIALI E FAMIGLIA - PROGRAMMAZIONE E GOVERNO DELLA RETE DEI SE			VARIAZIONI :			
				PREVISIONI DEFINITIVE 2016 EURO	122.586,29	1.273.288,71	1.336.796,13

CONTO DEL TESORIERE

N. PROGR.	MANDATI N.	MANDATI IMPORTO	IMPORTO DEI PAGAMENTI RESIDUI	IMPORTO DEI PAGAMENTI COMPETENZA	ANNOTAZIONI
837	2698	429,00		429,00	455.392,24
838	2699	450,00		450,00	455.842,24
839	2700	450,00		450,00	456.292,24
840	2701	407,00		407,00	456.699,24
841	2702	450,00		450,00	457.149,24
842	2703	450,00		450,00	457.599,24
843	2704	450,00		450,00	458.049,24
844	2705	450,00		450,00	458.499,24
845	2706	386,00		386,00	458.885,24
846	2707	450,00		450,00	459.335,24
847	2708	429,00		429,00	459.764,24
848	2709	450,00		450,00	460.214,24
849	2710	450,00		450,00	460.664,24
850	2711	250,00		250,00	460.914,24
851	2712	450,00		450,00	461.364,24
852	2713	450,00		450,00	461.814,24
853	2714	450,00		450,00	462.264,24
854	2715	450,00		450,00	462.714,24
855	2716	450,00		450,00	463.164,24
856	2717	450,00		450,00	463.614,24
857	2718	450,00		450,00	464.064,24
858	2719	450,00		450,00	464.514,24
859	2720	471,00		471,00	464.985,24
860	2721	550,00		550,00	465.535,24
861	2722	550,00		550,00	466.085,24
862	2723	550,00		550,00	466.635,24
863	2728	220,00		220,00	466.855,24
864	2729	120,00		120,00	466.975,24
865	2730	220,00		220,00	467.195,24
866	2731	200,00		200,00	467.395,24
867	2732	61,50		61,50	467.456,74

TIT.	CODICE	NUMERO	PRG	BILANCIO DI PREVISIONE	RESIDUI	COMPETENZA	CASSA
I	0 0 1 2 0 7 1	0012071		PREVISIONI ORIGINARIE 2016 EURO	122.586,29	1.341.122,63	1.405.968,97
DIRITTI SOCIALI, POLITICHE SOCIALI E FAMIGLIA - PROGRAMMAZIONE E GOVERNO DELLA RETE DEI SE				VARIAZIONI :			
				PREVISIONI DEFINITIVE 2016 EURO	122.586,29	1.273.288,71	1.336.796,13

CONTO DEL TESORIERE

N. PROGR.	MANDATI N.	MANDATI IMPORTO	IMPORTO DEI PAGAMENTI RESIDUI	IMPORTO DEI PAGAMENTI COMPETENZA		ANNOTAZIONI
868	2733	25,00		25,00	467.481,74	
869	2734	223,50		223,50	467.705,24	
870	2766	350,00		350,00	468.055,24	
871	2767	190,00		190,00	468.245,24	
872	2770	811,30		811,30	469.056,54	
873	2773	315,00		315,00	469.371,54	
874	2779	1.596,50		1.596,50	470.968,04	
875	2780	2.942,12		2.942,12	473.910,16	
876	2781	444,75		444,75	474.354,91	
877	2782	34,22		34,22	474.389,13	
878	2783	1.322,83		1.322,83	475.711,96	
879	2784	1.128,97		1.128,97	476.840,93	
880	2785	946,50		946,50	477.787,43	
881	2786	1.391,25		1.391,25	479.178,68	
882	2787	513,17		513,17	479.691,85	
883	2792	8.438,96		8.438,96	488.130,81	
884	2810	220,00		220,00	488.350,81	
885	2826	825,68		825,68	489.176,49	
886	2827	206,42		206,42	489.382,91	
887	2828	828,00		828,00	490.210,91	
888	2829	207,00		207,00	490.417,91	
889	2831	439,20		439,20	490.857,11	
890	2832	109,80		109,80	490.966,91	
891	2834	300,00		300,00	491.266,91	
892	2835	150,00		150,00	491.416,91	
893	2836	200,00		200,00	491.616,91	
894	2837	220,00		220,00	491.836,91	
895	2838	100,00		100,00	491.936,91	
896	2839	150,00		150,00	492.086,91	
897	2840	173,00		173,00	492.259,91	
898	2856	3.891,08		3.891,08	496.150,99	

TIT.	CODICE	NUMERO	PRG	BILANCIO DI PREVISIONE	RESIDUI	COMPETENZA	CASSA
I	0 0 1 2 0 7 1	0012071		PREVISIONI ORIGINARIE 2016 EURO	122.586,29	1.341.122,63	1.405.968,97
	DIRITTI SOCIALI, POLITICHE SOCIALI E FAMIGLIA - PROGRAMMAZIONE E GOVERNO DELLA RETE DEI SE			VARIAZIONI :			
				PREVISIONI DEFINITIVE 2016 EURO	122.586,29	1.273.288,71	1.336.796,13

CONTO DEL TESORIERE

N. PROGR.	MANDATI N.	MANDATI IMPORTO	IMPORTO DEI PAGAMENTI RESIDUI	IMPORTO DEI PAGAMENTI COMPETENZA	ANNOTAZIONI
899	2873	1.051,71		1.051,71	497.202,70
900	2893	58,92		58,92	497.261,62
901	2893	86,72		86,72	497.348,34
902	2901	200,00		200,00	497.548,34
903	2911	3.489,20		3.489,20	501.037,54
904	2913	7.140,00		7.140,00	508.177,54
905	2924	1.314,51		1.314,51	509.492,05
906	2925	2.229,00		2.229,00	511.721,05
907	2927	1.000,00		1.000,00	512.721,05
908	2928	1.164,00		1.164,00	513.885,05
909	2929	291,00		291,00	514.176,05
910	3002	528,06		528,06	514.704,11
911	3003	1.509,56		1.509,56	516.213,67
912	3004	377,38		377,38	516.591,05
913	3007	350,00		350,00	516.941,05
914	3008	364,00		364,00	517.305,05
915	3009	150,00		150,00	517.455,05
916	3010	450,00		450,00	517.905,05
917	3011	450,00		450,00	518.355,05
918	3012	450,00		450,00	518.805,05
919	3013	375,00		375,00	519.180,05
920	3014	450,00		450,00	519.630,05
921	3015	450,00		450,00	520.080,05
922	3016	229,00		229,00	520.309,05
923	3017	386,00		386,00	520.695,05
924	3018	250,00		250,00	520.945,05
925	3019	450,00		450,00	521.395,05
926	3020	450,00		450,00	521.845,05
927	3021	407,00		407,00	522.252,05
928	3022	450,00		450,00	522.702,05
929	3023	498,00		498,00	523.200,05

SCHEDA DI SVOLGIMENTO DELLE USCITE DI COMPETENZA E CASSA

N.RIFERIMENTO AL C/CONSUNTIVO 65/ 35

TIT.	CODICE	NUMERO	PRG	BILANCIO DI PREVISIONE	RESIDUI	COMPETENZA	CASSA
I	0 0 1 2 0 7 1	0012071	I	PREVISIONI ORIGINARIE 2016 EURO	122.586,29	1.341.122,63	1.405.968,97
	DIRITTI SOCIALI, POLITICHE SOCIALI E FAMIGLIA - PROGRAMMAZIONE E GOVERNO DELLA RETE DEI SE			VARIAZIONI :			
				PREVISIONI DEFINITIVE 2016 EURO	122.586,29	1.273.288,71	1.336.796,13

CONTO DEL TESORIERE

N. PROGR.	MANDATI N.	MANDATI IMPORTO	IMPORTO DEI PAGAMENTI RESIDUI	IMPORTO DEI PAGAMENTI COMPETENZA	ANNOTAZIONI
930	3024	550,00		550,00	523.750,05
931	3025	550,00		550,00	524.300,05
932	3026	550,00		550,00	524.850,05
933	3027	550,00		550,00	525.400,05
934	3028	550,00		550,00	525.950,05
935	3029	550,00		550,00	526.500,05
936	3030	400,00		400,00	526.900,05
937	3031	550,00		550,00	527.450,05
938	3032	445,00		445,00	527.895,05
939	3033	450,00		450,00	528.345,05
940	3034	193,00		193,00	528.538,05
941	3035	450,00		450,00	528.988,05
942	3036	225,00		225,00	529.213,05
943	3037	450,00		450,00	529.663,05
944	3038	450,00		450,00	530.113,05
945	3039	450,00		450,00	530.563,05
946	3040	450,00		450,00	531.013,05
947	3041	450,00		450,00	531.463,05
948	3042	220,00		220,00	531.683,05
949	3043	220,00		220,00	531.903,05
950	3044	120,00		120,00	532.023,05
951	3045	220,00		220,00	532.243,05
952	3046	220,00		220,00	532.463,05
953	3047	120,00		120,00	532.583,05
954	3048	220,00		220,00	532.803,05
955	3053	277,00		277,00	533.080,05
956	3054	231,51		231,51	533.311,56
957	3055	257,98		257,98	533.569,54
958	3056	107,00		107,00	533.676,54
959	3057	33,00		33,00	533.709,54
960	3058	50,00		50,00	533.759,54

TIT.	CODICE	NUMERO	PRG	BILANCIO DI PREVISIONE	RESIDUI	COMPETENZA	CASSA
I	0 0 1 2 0 7 1	0012071		PREVISIONI ORIGINARIE 2016 EURO	122.586,29	1.341.122,63	1.405.968,97
	DIRITTI SOCIALI, POLITICHE SOCIALI E FAMIGLIA - PROGRAMMAZIONE E GOVERNO DELLA RETE DEI SE			VARIAZIONI :			
				PREVISIONI DEFINITIVE 2016 EURO	122.586,29	1.273.288,71	1.336.796,13

CONTO DEL TESORIERE

N. PROGR.	MANDATI N.	MANDATI IMPORTO	IMPORTO DEI PAGAMENTI RESIDUI	IMPORTO DEI PAGAMENTI COMPETENZA	ANNOTAZIONI
961	3060	854,00		854,00	534.613,54
962	3061	835,20		835,20	535.448,74
963	3062	208,80		208,80	535.657,54
964	3063	111,96		111,96	535.769,50
965	3064	1.016,20		1.016,20	536.785,70
966	3065	282,04		282,04	537.067,74
967	3072	44,33		44,33	537.112,07
968	3073	69,34		69,34	537.181,41
969	3074	900,00		900,00	538.081,41
970	3075	110,86		110,86	538.192,27
971	3076	500,36		500,36	538.692,63
972	3077	82,66		82,66	538.775,29
973	3078	17,34		17,34	538.792,63
974	3079	84,34		84,34	538.876,97
975	3080	209,32		209,32	539.086,29
976	3081	65,20		65,20	539.151,49
977	3082	133,80		133,80	539.285,29
978	3083	230,66		230,66	539.515,95
979	3084	200,00		200,00	539.715,95
980	3085	69,13		69,13	539.785,08
981	3086	82,08		82,08	539.867,16
982	3087	0,34		0,34	539.867,50
983	3088	311,66		311,66	540.179,16
984	3089	210,00		210,00	540.389,16
985	3090	773,28		773,28	541.162,44
986	3091	62,73		62,73	541.225,17
987	3092	200,25		200,25	541.425,42
988	3093	15,04		15,04	541.440,46
989	3094	181,33		181,33	541.621,79
990	3095	234,71		234,71	541.856,50
991	3096	80,29		80,29	541.936,79

TIT.	CODICE	NUMERO	PRG	BILANCIO DI PREVISIONE	RESIDUI	COMPETENZA	CASSA
I	0 0 1 2 0 7 1	0012071		PREVISIONI ORIGINARIE 2016 EURO	122.586,29	1.341.122,63	1.405.968,97
	DIRITTI SOCIALI, POLITICHE SOCIALI E FAMIGLIA - PROGRAMMAZIONE E GOVERNO DELLA RETE DEI SE			VARIAZIONI :			
				PREVISIONI DEFINITIVE 2016 EURO	122.586,29	1.273.288,71	1.336.796,13

CONTO DEL TESORIERE

N. PROGR.	MANDATI N.	MANDATI IMPORTO	IMPORTO DEI PAGAMENTI RESIDUI	IMPORTO DEI PAGAMENTI COMPETENZA		ANNOTAZIONI
992	3097	41,28		41,28	541.978,07	
993	3098	258,14		258,14	542.236,21	
994	3099	23,00		23,00	542.259,21	
995	3100	203,00		203,00	542.462,21	
996	3101	347,78		347,78	542.809,99	
997	3102	19,66		19,66	542.829,65	
998	3103	122,05		122,05	542.951,70	
999	3104	272,99		272,99	543.224,69	
1000	3105	135,00		135,00	543.359,69	
1001	3106	455,16		455,16	543.814,85	
1002	3107	136,00		136,00	543.950,85	
1003	3108	55,60		55,60	544.006,45	
1004	3109	500,00		500,00	544.506,45	
1005	3110	118,94		118,94	544.625,39	
1006	3111	0,34		0,34	544.625,73	
1007	3112	160,99		160,99	544.786,72	
1008	3113	253,08		253,08	545.039,80	
1009	3114	385,82		385,82	545.425,62	
1010	3115	203,29		203,29	545.628,91	
1011	3116	31,36		31,36	545.660,27	
1012	3117	171,92		171,92	545.832,19	
1013	3118	440,98		440,98	546.273,17	
1014	3119	56,00		56,00	546.329,17	
1015	3120	496,34		496,34	546.825,51	
1016	3121	67,00		67,00	546.892,51	
1017	3122	322,50		322,50	547.215,01	
1018	3123	27,00		27,00	547.242,01	
1019	3124	234,00		234,00	547.476,01	
1020	3125	38,49		38,49	547.514,50	
1021	3126	170,24		170,24	547.684,74	
1022	3127	0,34		0,34	547.685,08	

TIT.	CODICE	NUMERO	PRG	BILANCIO DI PREVISIONE	RESIDUI	COMPETENZA	CASSA
I	0 0 1 2 0 7 1	0012071		PREVISIONI ORIGINARIE 2016 EURO	122.586,29	1.341.122,63	1.405.968,97
	DIRITTI SOCIALI, POLITICHE SOCIALI E FAMIGLIA - PROGRAMMAZIONE E GOVERNO DELLA RETE DEI SE			VARIAZIONI :			
				PREVISIONI DEFINITIVE 2016 EURO	122.586,29	1.273.288,71	1.336.796,13

CONTO DEL TESORIERE

N. PROGR.	MANDATI N.	MANDATI IMPORTO	IMPORTO DEI PAGAMENTI RESIDUI	IMPORTO DEI PAGAMENTI COMPETENZA		ANNOTAZIONI
1023	3128	155,83		155,83	547.840,91	
1024	3129	136,89		136,89	547.977,80	
1025	3130	1.960,00		1.960,00	549.937,80	
1026	3131	28,34		28,34	549.966,14	
1027	3132	243,77		243,77	550.209,91	
1028	3133	250,64		250,64	550.460,55	
1029	3134	237,66		237,66	550.698,21	
1030	3135	211,51		211,51	550.909,72	
1031	3136	177,53		177,53	551.087,25	
1032	3137	3,00		3,00	551.090,25	
1033	3138	203,31		203,31	551.293,56	
1034	3139	62,68		62,68	551.356,24	
1035	3140	73,32		73,32	551.429,56	
1036	3141	365,00		365,00	551.794,56	
1037	3142	987,00		987,00	552.781,56	
1038	3143	180,00		180,00	552.961,56	
1039	3144	200,00		200,00	553.161,56	
1040	3145	269,48		269,48	553.431,04	
1041	3146	1.195,00		1.195,00	554.626,04	
1042	3147	540,00		540,00	555.166,04	
1043	3148	783,00		783,00	555.949,04	
1044	3149	600,00		600,00	556.549,04	
1045	3150	60,00		60,00	556.609,04	
1046	3151	422,00		422,00	557.031,04	
1047	3152	105,50		105,50	557.136,54	
1048	3171	190,00		190,00	557.326,54	
1049	3191	300,00		300,00	557.626,54	
1050	3202	3.891,08		3.891,08	561.517,62	
1051	3220	1.051,71		1.051,71	562.569,33	
1052	3238	58,92		58,92	562.628,25	
1053	3238	86,72		86,72	562.714,97	

TIT.	CODICE	NUMERO	PRG	BILANCIO DI PREVISIONE	RESIDUI	COMPETENZA	CASSA
I	0 0 1 2 0 7 1	0012071		PREVISIONI ORIGINARIE 2016 EURO	122.586,29	1.341.122,63	1.405.968,97
	DIRITTI SOCIALI, POLITICHE SOCIALI E FAMIGLIA - PROGRAMMAZIONE E GOVERNO DELLA RETE DEI SE			VARIAZIONI :			
				PREVISIONI DEFINITIVE 2016 EURO	122.586,29	1.273.288,71	1.336.796,13

CONTO DEL TESORIERE

N. PROGR.	MANDATI N.	MANDATI IMPORTO	IMPORTO DEI PAGAMENTI RESIDUI	IMPORTO DEI PAGAMENTI COMPETENZA	ANNOTAZIONI
1054	3249	3.420,56		3.420,56	566.135,53
1055	3255	300,00		300,00	566.435,53
1056	3256	100,00		100,00	566.535,53
1057	3257	100,00		100,00	566.635,53
1058	3265	1.498,40		1.498,40	568.133,93
1059	3266	374,60		374,60	568.508,53
1060	3267	1.000,00		1.000,00	569.508,53
1061	3268	200,00		200,00	569.708,53
1062	3269	225,00		225,00	569.933,53
1063	3281	1.113,00		1.113,00	571.046,53
1064	3287	450,00		450,00	571.496,53
1065	3288	450,00		450,00	571.946,53
1066	3289	450,00		450,00	572.396,53
1067	3290	321,00		321,00	572.717,53
1068	3291	236,00		236,00	572.953,53
1069	3292	307,00		307,00	573.260,53
1070	3293	450,00		450,00	573.710,53
1071	3294	450,00		450,00	574.160,53
1072	3295	450,00		450,00	574.610,53
1073	3296	450,00		450,00	575.060,53
1074	3297	450,00		450,00	575.510,53
1075	3298	450,00		450,00	575.960,53
1076	3299	429,00		429,00	576.389,53
1077	3300	450,00		450,00	576.839,53
1078	3301	450,00		450,00	577.289,53
1079	3302	407,00		407,00	577.696,53
1080	3303	450,00		450,00	578.146,53
1081	3304	12,93		12,93	578.159,46
1082	3305	211,07		211,07	578.370,53
1083	3306	550,00		550,00	578.920,53
1084	3307	450,00		450,00	579.370,53

TIT.	CODICE	NUMERO	PRG	BILANCIO DI PREVISIONE	RESIDUI	COMPETENZA	CASSA
I	0 0 1 2 0 7 1	0012071		PREVISIONI ORIGINARIE 2016 EURO	122.586,29	1.341.122,63	1.405.968,97
	DIRITTI SOCIALI, POLITICHE SOCIALI E FAMIGLIA - PROGRAMMAZIONE E GOVERNO DELLA RETE DEI SE			VARIAZIONI :			
				PREVISIONI DEFINITIVE 2016 EURO	122.586,29	1.273.288,71	1.336.796,13

CONTO DEL TESORIERE

N. PROGR.	MANDATI N.	MANDATI IMPORTO	IMPORTO DEI PAGAMENTI RESIDUI	IMPORTO DEI PAGAMENTI COMPETENZA	ANNOTAZIONI
1085	3308	250,00	250,00	579.620,53	
1086	3309	423,93	423,93	580.044,46	
1087	3310	126,07	126,07	580.170,53	
1088	3311	450,00	450,00	580.620,53	
1089	3312	450,00	450,00	581.070,53	
1090	3313	450,00	450,00	581.520,53	
1091	3314	225,00	225,00	581.745,53	
1092	3315	429,00	429,00	582.174,53	
1093	3316	450,00	450,00	582.624,53	
1094	3317	450,00	450,00	583.074,53	
1095	3318	407,00	407,00	583.481,53	
1096	3319	286,00	286,00	583.767,53	
1097	3320	450,00	450,00	584.217,53	
1098	3321	220,00	220,00	584.437,53	
1099	3322	220,00	220,00	584.657,53	
1100	3323	120,00	120,00	584.777,53	
1101	3324	220,00	220,00	584.997,53	
1102	3325	220,00	220,00	585.217,53	
1103	3326	120,00	120,00	585.337,53	
1104	3327	130,00	130,00	585.467,53	
1105	3328	1.665,60	1.665,60	587.133,13	
1106	3329	416,40	416,40	587.549,53	
1107	3330	1.283,20	1.283,20	588.832,73	
1108	3331	320,80	320,80	589.153,53	
1109	3339	288,00	288,00	589.441,53	
1110	3340	50,00	50,00	589.491,53	
1111	3341	256,22	256,22	589.747,75	
1112	3342	16,00	16,00	589.763,75	
1113	3343	50,00	50,00	589.813,75	
1114	3344	101,00	101,00	589.914,75	
1115	3346	235,00	235,00	590.149,75	

TIT.	CODICE	NUMERO	PRG	BILANCIO DI PREVISIONE	RESIDUI	COMPETENZA	CASSA
I	0 0 1 2 0 7 1	0012071		PREVISIONI ORIGINARIE 2016 EURO	122.586,29	1.341.122,63	1.405.968,97
	DIRITTI SOCIALI, POLITICHE SOCIALI E FAMIGLIA - PROGRAMMAZIONE E GOVERNO DELLA RETE DEI SE			VARIAZIONI :			
				PREVISIONI DEFINITIVE 2016 EURO	122.586,29	1.273.288,71	1.336.796,13

CONTO DEL TESORIERE

N. PROGR.	MANDATI N.	MANDATI IMPORTO	IMPORTO DEI PAGAMENTI RESIDUI	IMPORTO DEI PAGAMENTI COMPETENZA		ANNOTAZIONI
1116	3347	114,00		114,00	590.263,75	
1117	3348	86,00		86,00	590.349,75	
1118	3357	1.474,40		1.474,40	591.824,15	
1119	3358	368,60		368,60	592.192,75	
1120	3359	1.123,20		1.123,20	593.315,95	
1121	3360	280,80		280,80	593.596,75	
1122	3370	1.366,40		1.366,40	594.963,15	
1123	3381	2.358,72		2.358,72	597.321,87	
1124	3382	608,88		608,88	597.930,75	
1125	3389	572,00		572,00	598.502,75	
1126	3395	801,40		801,40	599.304,15	
1127	3396	174,64		174,64	599.478,79	
1128	3397	217,32		217,32	599.696,11	
1129	3398	100,00		100,00	599.796,11	
1130	3399	146,83		146,83	599.942,94	
1131	3400	561,09		561,09	600.504,03	
1132	3401	188,00		188,00	600.692,03	
1133	3402	173,00		173,00	600.865,03	
1134	3403	64,29		64,29	600.929,32	
1135	3404	501,00		501,00	601.430,32	
1136	3405	248,21		248,21	601.678,53	
1137	3406	156,00		156,00	601.834,53	
1138	3407	2.348,61		2.348,61	604.183,14	
1139	3408	42,61		42,61	604.225,75	
1140	3409	106,20		106,20	604.331,95	
1141	3410	4,72		4,72	604.336,67	
1142	3411	154,17		154,17	604.490,84	
1143	3412	175,88		175,88	604.666,72	
1144	3413	956,83		956,83	605.623,55	
1145	3414	240,06		240,06	605.863,61	
1146	3415	114,00		114,00	605.977,61	

TIT.	CODICE	NUMERO	PRG	BILANCIO DI PREVISIONE	RESIDUI	COMPETENZA	CASSA
I	0 0 1 2 0 7 1	0012071		PREVISIONI ORIGINARIE 2016 EURO	122.586,29	1.341.122,63	1.405.968,97
	DIRITTI SOCIALI, POLITICHE SOCIALI E FAMIGLIA - PROGRAMMAZIONE E GOVERNO DELLA RETE DEI SE			VARIAZIONI :			
				PREVISIONI DEFINITIVE 2016 EURO	122.586,29	1.273.288,71	1.336.796,13

CONTO DEL TESORIERE				
N. PROGR.	MANDATI N.	MANDATI IMPORTO	IMPORTO DEI PAGAMENTI RESIDUI	IMPORTO DEI PAGAMENTI COMPETENZA
1147	3416	69,50		69,50
1148	3417	802,99		802,99
1149	3418	575,74		575,74
1150	3419	467,47		467,47
1151	3420	504,97		504,97
1152	3421	250,00		250,00
1153	3422	145,77		145,77
1154	3423	441,02		441,02
1155	3424	1.681,20		1.681,20
1156	3425	120,30		120,30
1157	3426	35,02		35,02
1158	3427	103,35		103,35
1159	3428	257,26		257,26
1160	3429	945,07		945,07
1161	3430	414,96		414,96
1162	3431	803,90		803,90
1163	3432	152,38		152,38
1164	3433	152,53		152,53
1165	3434	157,00		157,00
1166	3435	371,36		371,36
1167	3436	1.373,90		1.373,90
1168	3437	188,16		188,16
1169	3438	193,99		193,99
1170	3439	476,88		476,88
1171	3440	62,11		62,11
1172	3441	30,52		30,52
1173	3442	22,21		22,21
1174	3443	400,78		400,78
1175	3444	542,11		542,11
1176	3445	142,00		142,00
1177	3446	270,00		270,00

ANNOTAZIONI

TIT.	CODICE	NUMERO	PRG	BILANCIO DI PREVISIONE	RESIDUI	COMPETENZA	CASSA
I	0 0 1 2 0 7 1	0012071		PREVISIONI ORIGINARIE 2016 EURO	122.586,29	1.341.122,63	1.405.968,97
	DIRITTI SOCIALI, POLITICHE SOCIALI E FAMIGLIA - PROGRAMMAZIONE E GOVERNO DELLA RETE DEI SE			VARIAZIONI :			
				PREVISIONI DEFINITIVE 2016 EURO	122.586,29	1.273.288,71	1.336.796,13

CONTO DEL TESORIERE

N. PROGR.	MANDATI N.	MANDATI IMPORTO	IMPORTO DEI PAGAMENTI RESIDUI	IMPORTO DEI PAGAMENTI COMPETENZA		ANNOTAZIONI
1178	3447	700,00		700,00	618.832,06	
1179	3448	206,84		206,84	619.038,90	
1180	3449	106,01		106,01	619.144,91	
1181	3450	246,25		246,25	619.391,16	
1182	3452	375,00		375,00	619.766,16	
1183	3457	685,00		685,00	620.451,16	
1184	3474	3.891,08		3.891,08	624.342,24	
1185	3486	1.113,00		1.113,00	625.455,24	
1186	3490	1.509,60		1.509,60	626.964,84	
1187	3491	377,40		377,40	627.342,24	
1188	3493	1.000,00		1.000,00	628.342,24	
1189	3503	1.051,71		1.051,71	629.393,95	
1190	3520	58,92		58,92	629.452,87	
1191	3520	86,72		86,72	629.539,59	
1192	3540	150,00		150,00	629.689,59	
1193	3541	200,00		200,00	629.889,59	
1194	3567	450,00		450,00	630.339,59	
1195	3568	250,00		250,00	630.589,59	
1196	3569	257,00		257,00	630.846,59	
1197	3570	169,83		169,83	631.016,42	
1198	3571	280,17		280,17	631.296,59	
1199	3572	450,00		450,00	631.746,59	
1200	3573	328,00		328,00	632.074,59	
1201	3574	429,00		429,00	632.503,59	
1202	3575	450,00		450,00	632.953,59	
1203	3576	150,00		150,00	633.103,59	
1204	3577	450,00		450,00	633.553,59	
1205	3578	450,00		450,00	634.003,59	
1206	3579	450,00		450,00	634.453,59	
1207	3580	450,00		450,00	634.903,59	
1208	3581	21,00		21,00	634.924,59	

TIT.	CODICE	NUMERO	PRG	BILANCIO DI PREVISIONE	RESIDUI	COMPETENZA	CASSA
I	0 0 1 2 0 7 1	0012071		PREVISIONI ORIGINARIE 2016 EURO	122.586,29	1.341.122,63	1.405.968,97
	DIRITTI SOCIALI, POLITICHE SOCIALI E FAMIGLIA - PROGRAMMAZIONE E GOVERNO DELLA RETE DEI SE			VARIAZIONI :			
				PREVISIONI DEFINITIVE 2016 EURO	122.586,29	1.273.288,71	1.336.796,13

CONTO DEL TESORIERE				
N. PROGR.	MANDATI N.	MANDATI IMPORTO	IMPORTO DEI PAGAMENTI RESIDUI	IMPORTO DEI PAGAMENTI COMPETENZA
1209	3582	250,00		250,00
1210	3583	450,00		450,00
1211	3584	450,00		450,00
1212	3585	450,00		450,00
1213	3586	450,00		450,00
1214	3587	215,00		215,00
1215	3588	81,76		81,76
1216	3589	468,24		468,24
1217	3590	374,00		374,00
1218	3591	550,00		550,00
1219	3592	550,00		550,00
1220	3593	550,00		550,00
1221	3594	450,00		450,00
1222	3595	450,00		450,00
1223	3596	350,00		350,00
1224	3597	450,00		450,00
1225	3598	450,00		450,00
1226	3599	364,00		364,00
1227	3600	450,00		450,00
1228	3601	225,00		225,00
1229	3602	400,00		400,00
1230	3603	429,00		429,00
1231	3604	450,00		450,00
1232	3605	450,00		450,00
1233	3606	450,00		450,00
1234	3607	364,00		364,00
1235	3608	220,00		220,00
1236	3609	220,00		220,00
1237	3610	220,00		220,00
1238	3611	220,00		220,00
1239	3612	120,00		120,00

ANNOTAZIONI

TIT.	CODICE	NUMERO	PRG	BILANCIO DI PREVISIONE	RESIDUI	COMPETENZA	CASSA
I	0 0 1 2 0 7 1	0012071		PREVISIONI ORIGINARIE 2016 EURO	122.586,29	1.341.122,63	1.405.968,97
	DIRITTI SOCIALI, POLITICHE SOCIALI E FAMIGLIA - PROGRAMMAZIONE E GOVERNO DELLA RETE DEI SE			VARIAZIONI :			
				PREVISIONI DEFINITIVE 2016 EURO	122.586,29	1.273.288,71	1.336.796,13

CONTO DEL TESORIERE				
N. PROGR.	MANDATI N.	MANDATI IMPORTO	IMPORTO DEI PAGAMENTI RESIDUI	IMPORTO DEI PAGAMENTI COMPETENZA
1240	3613	155,00		155,00
1241	3614	97,00		97,00
1242	3615	134,00		134,00
1243	3616	18,21		18,21
1244	3617	44,80		44,80
1245	3618	13,82		13,82
1246	3619	55,53		55,53
1247	3640	988,80		988,80
1248	3641	247,20		247,20
1249	3642	808,80		808,80
1250	3643	202,20		202,20
1251	3644	1.807,20		1.807,20
1252	3645	451,80		451,80
1253	3646	1.119,20		1.119,20
1254	3647	279,80		279,80
1255	3648	120,30		120,30
1256	3649	336,97		336,97
1257	3650	133,85		133,85
1258	3651	41,05		41,05
1259	3652	100,95		100,95
1260	3653	156,03		156,03
1261	3654	81,82		81,82
1262	3655	386,61		386,61
1263	3656	1.629,24		1.629,24
1264	3657	139,54		139,54
1265	3658	22,20		22,20
1266	3659	133,85		133,85
1267	3660	274,35		274,35
1268	3661	241,04		241,04
1269	3662	64,92		64,92
1270	3663	381,11		381,11

ANNOTAZIONI

TIT.	CODICE	NUMERO	PRG	BILANCIO DI PREVISIONE	RESIDUI	COMPETENZA	CASSA
I	0 0 1 2 0 7 1	0012071		PREVISIONI ORIGINARIE 2016 EURO	122.586,29	1.341.122,63	1.405.968,97
DIRITTI SOCIALI, POLITICHE SOCIALI E FAMIGLIA - PROGRAMMAZIONE E GOVERNO DELLA RETE DEI SE				VARIAZIONI :			
				PREVISIONI DEFINITIVE 2016 EURO	122.586,29	1.273.288,71	1.336.796,13

CONTO DEL TESORIERE					
N. PROGR.	MANDATI N.	MANDATI IMPORTO	IMPORTO DEI PAGAMENTI RESIDUI	IMPORTO DEI PAGAMENTI COMPETENZA	ANNOTAZIONI
1271	3664	64,92		64,92	657.227,70	
1272	3665	70,36		70,36	657.298,06	
1273	3666	58,60		58,60	657.356,66	
1274	3667	592,66		592,66	657.949,32	
1275	3668	1.065,34		1.065,34	659.014,66	
1276	3669	1.023,66		1.023,66	660.038,32	
1277	3670	1.196,28		1.196,28	661.234,60	
1278	3671	1.005,38		1.005,38	662.239,98	
1279	3672	674,66		674,66	662.914,64	
1280	3673	2.048,00		2.048,00	664.962,64	
1281	3674	750,00		750,00	665.712,64	
1282	3675	750,00		750,00	666.462,64	
1283	3676	727,00		727,00	667.189,64	
1284	3677	636,54		636,54	667.826,18	
1285	3740	1.131,55		1.131,55	668.957,73	
1286	3783	992,07		992,07	669.949,80	
1287	3784	1.915,85		1.915,85	671.865,65	
1288	3785	87,70		87,70	671.953,35	
1289	3786	391,24		391,24	672.344,59	
1290	3787	159,65		159,65	672.504,24	
1291	3788	3,47		3,47	672.507,71	
1292	3789	1.102,68		1.102,68	673.610,39	
1293	3790	26,27		26,27	673.636,66	
1294	3791	1.045,68		1.045,68	674.682,34	
1295	3792	242,96		242,96	674.925,30	
1296	3793	737,75		737,75	675.663,05	
1297	3794	297,34		297,34	675.960,39	
1298	3795	1.082,50		1.082,50	677.042,89	
1299	3796	7,88		7,88	677.050,77	
1300	3797	288,61		288,61	677.339,38	
1301	3801	4.225,10		4.225,10	681.564,48	

TIT.	CODICE	NUMERO	PRG	BILANCIO DI PREVISIONE	RESIDUI	COMPETENZA	CASSA
I	0 0 1 2 0 7 1	0012071		PREVISIONI ORIGINARIE 2016 EURO	122.586,29	1.341.122,63	1.405.968,97
DIRITTI SOCIALI, POLITICHE SOCIALI E FAMIGLIA - PROGRAMMAZIONE E GOVERNO DELLA RETE DEI SE				VARIAZIONI :			
				PREVISIONI DEFINITIVE 2016 EURO	122.586,29	1.273.288,71	1.336.796,13

CONTO DEL TESORIERE				
N. PROGR.	MANDATI N.	MANDATI IMPORTO	IMPORTO DEI PAGAMENTI RESIDUI	IMPORTO DEI PAGAMENTI COMPETENZA	ANNOTAZIONI
1302	3808	872,36		872,36	682.436,84	
1303	3809	943,88		943,88	683.380,72	
1304	3810	778,85		778,85	684.159,57	
1305	3821	227,40		227,40	684.386,97	
1306	3822	715,44		715,44	685.102,41	
1307	3823	250,18		250,18	685.352,59	
1308	3824	146,80		146,80	685.499,39	
1309	3825	243,35		243,35	685.742,74	
1310	3826	151,62		151,62	685.894,36	
1311	3827	137,00		137,00	686.031,36	
1312	3828	104,64		104,64	686.136,00	
1313	3829	200,00		200,00	686.336,00	
1314	3830	97,00		97,00	686.433,00	
1315	3831	156,00		156,00	686.589,00	
1316	3832	983,28		983,28	687.572,28	
1317	3833	265,86		265,86	687.838,14	
1318	3834	178,61		178,61	688.016,75	
1319	3835	166,15		166,15	688.182,90	
1320	3836	132,96		132,96	688.315,86	
1321	3837	96,02		96,02	688.411,88	
1322	3838	329,50		329,50	688.741,38	
1323	3839	162,65		162,65	688.904,03	
1324	3840	113,00		113,00	689.017,03	
1325	3841	127,00		127,00	689.144,03	
1326	3842	197,52		197,52	689.341,55	
1327	3843	293,45		293,45	689.635,00	
1328	3844	191,60		191,60	689.826,60	
1329	3845	250,00		250,00	690.076,60	
1330	3846	72,29		72,29	690.148,89	
1331	3847	2,06		2,06	690.150,95	
1332	3848	161,33		161,33	690.312,28	

TIT.	CODICE	NUMERO	PRG	BILANCIO DI PREVISIONE	RESIDUI	COMPETENZA	CASSA
I	0 0 1 2 0 7 1	0012071		PREVISIONI ORIGINARIE 2016 EURO	122.586,29	1.341.122,63	1.405.968,97
DIRITTI SOCIALI, POLITICHE SOCIALI E FAMIGLIA - PROGRAMMAZIONE E GOVERNO DELLA RETE DEI SE				VARIAZIONI :			
				PREVISIONI DEFINITIVE 2016 EURO	122.586,29	1.273.288,71	1.336.796,13

CONTO DEL TESORIERE					
N. PROGR.	MANDATI N.	MANDATI IMPORTO	IMPORTO DEI PAGAMENTI RESIDUI	IMPORTO DEI PAGAMENTI COMPETENZA	ANNOTAZIONI
1333	3849	580,54	580,54	690.892,82	
1334	3850	89,70	89,70	690.982,52	
1335	3851	101,82	101,82	691.084,34	
1336	3852	145,08	145,08	691.229,42	
1337	3853	545,62	545,62	691.775,04	
1338	3854	269,50	269,50	692.044,54	
1339	3855	96,00	96,00	692.140,54	
1340	3856	103,88	103,88	692.244,42	
1341	3857	157,00	157,00	692.401,42	
1342	3858	163,44	163,44	692.564,86	
1343	3859	980,00	980,00	693.544,86	
1344	3860	81,95	81,95	693.626,81	
1345	3861	257,87	257,87	693.884,68	
1346	3862	211,52	211,52	694.096,20	
1347	3863	629,49	629,49	694.725,69	
1348	3864	169,06	169,06	694.894,75	
1349	3865	206,31	206,31	695.101,06	
1350	3866	304,00	304,00	695.405,06	
1351	3867	987,00	987,00	696.392,06	
1352	3868	133,86	133,86	696.525,92	
1353	3869	246,25	246,25	696.772,17	
1354	3870	681,60	681,60	697.453,77	
1355	3871	1.677,00	1.677,00	699.130,77	
1356	3872	375,00	375,00	699.505,77	
1357	3874	379,52	379,52	699.885,29	
1358	3889	3.891,08	3.891,08	703.776,37	
1359	3903	1.051,71	1.051,71	704.828,08	
1360	3920	58,92	58,92	704.887,00	
1361	3920	86,72	86,72	704.973,72	
1362	3927	200,00	200,00	705.173,72	
1363	3928	100,00	100,00	705.273,72	

TIT.	CODICE	NUMERO	PRG	BILANCIO DI PREVISIONE	RESIDUI	COMPETENZA	CASSA
I	0 0 1 2 0 7 1	0012071		PREVISIONI ORIGINARIE 2016 EURO	122.586,29	1.341.122,63	1.405.968,97
	DIRITTI SOCIALI, POLITICHE SOCIALI E FAMIGLIA - PROGRAMMAZIONE E GOVERNO DELLA RETE DEI SE			VARIAZIONI :			
				PREVISIONI DEFINITIVE 2016 EURO	122.586,29	1.273.288,71	1.336.796,13

CONTO DEL TESORIERE

N. PROGR.	MANDATI N.	MANDATI IMPORTO	IMPORTO DEI PAGAMENTI RESIDUI	IMPORTO DEI PAGAMENTI COMPETENZA	ANNOTAZIONI
1364	3932	1.440,80		1.440,80	706.714,52
1365	3933	360,20		360,20	707.074,72
1366	3935	882,00		882,00	707.956,72
1367	3989	450,00		450,00	708.406,72
1368	3990	450,00		450,00	708.856,72
1369	3991	450,00		450,00	709.306,72
1370	3992	450,00		450,00	709.756,72
1371	3993	257,00		257,00	710.013,72
1372	3994	429,00		429,00	710.442,72
1373	3995	343,00		343,00	710.785,72
1374	3996	450,00		450,00	711.235,72
1375	3997	450,00		450,00	711.685,72
1376	3998	450,00		450,00	712.135,72
1377	3999	450,00		450,00	712.585,72
1378	4000	450,00		450,00	713.035,72
1379	4001	403,00		403,00	713.438,72
1380	4002	450,00		450,00	713.888,72
1381	4003	321,00		321,00	714.209,72
1382	4004	450,00		450,00	714.659,72
1383	4005	486,00		486,00	715.145,72
1384	4006	550,00		550,00	715.695,72
1385	4007	450,00		450,00	716.145,72
1386	4008	507,00		507,00	716.652,72
1387	4009	550,00		550,00	717.202,72
1388	4010	550,00		550,00	717.752,72
1389	4011	450,00		450,00	718.202,72
1390	4012	450,00		450,00	718.652,72
1391	4013	450,00		450,00	719.102,72
1392	4014	450,00		450,00	719.552,72
1393	4015	450,00		450,00	720.002,72
1394	4016	450,00		450,00	720.452,72

TIT.	CODICE	NUMERO	PRG	BILANCIO DI PREVISIONE	RESIDUI	COMPETENZA	CASSA
	0 0 1 2 0 7 1	0012071		PREVISIONI ORIGINARIE 2016 EURO	122.586,29	1.341.122,63	1.405.968,97
DIRITTI SOCIALI, POLITICHE SOCIALI E FAMIGLIA - PROGRAMMAZIONE E GOVERNO DELLA RETE DEI SE							
				VARIAZIONI :			
				PREVISIONI DEFINITIVE 2016 EURO	122.586,29	1.273.288,71	1.336.796,13

CONTO DEL TESORIERE

N. PROGR.	MANDATI N.	MANDATI IMPORTO	IMPORTO DEI PAGAMENTI RESIDUI	IMPORTO DEI PAGAMENTI COMPETENZA		ANNOTAZIONI
1395	4017	450,00		450,00	720.902,72	
1396	4018	450,00		450,00	721.352,72	
1397	4019	450,00		450,00	721.802,72	
1398	4020	1.098,40		1.098,40	722.901,12	
1399	4021	274,60		274,60	723.175,72	
1400	4022	808,80		808,80	723.984,52	
1401	4023	202,20		202,20	724.186,72	
1402	4024	1.122,40		1.122,40	725.309,12	
1403	4025	280,60		280,60	725.589,72	
1404	4026	1.280,00		1.280,00	726.869,72	
1405	4027	320,00		320,00	727.189,72	
1406	4031	148,00		148,00	727.337,72	
1407	4032	80,00		80,00	727.417,72	
1408	4033	60,00		60,00	727.477,72	
1409	4034	70,00		70,00	727.547,72	
1410	4037	1.113,00		1.113,00	728.660,72	
1411	4043	1.572,48		1.572,48	730.233,20	
1412	4044	315,00		315,00	730.548,20	
1413	4053	1.259,65		1.259,65	731.807,85	
1414	4054	220,00		220,00	732.027,85	
1415	4055	220,00		220,00	732.247,85	
1416	4056	220,00		220,00	732.467,85	
1417	4057	220,00		220,00	732.687,85	
1418	4058	120,00		120,00	732.807,85	
1419	4059	155,00		155,00	732.962,85	
1420	4060	5.712,60		5.712,60	738.675,45	
1421	4061	1.434,99		1.434,99	740.110,44	
1422	4087	7.678,36		7.678,36	747.788,80	
1423	4098	200,00		200,00	747.988,80	
1424	4099	200,00		200,00	748.188,80	
1425	4100	200,00		200,00	748.388,80	

TIT.	CODICE	NUMERO	PRG	BILANCIO DI PREVISIONE	RESIDUI	COMPETENZA	CASSA
I	0 0 1 2 0 7 1	0012071		PREVISIONI ORIGINARIE 2016 EURO	122.586,29	1.341.122,63	1.405.968,97
	DIRITTI SOCIALI, POLITICHE SOCIALI E FAMIGLIA - PROGRAMMAZIONE E GOVERNO DELLA RETE DEI SE			VARIAZIONI :			
				PREVISIONI DEFINITIVE 2016 EURO	122.586,29	1.273.288,71	1.336.796,13

CONTO DEL TESORIERE				
N. PROGR.	MANDATI N.	MANDATI IMPORTO	IMPORTO DEI PAGAMENTI RESIDUI	IMPORTO DEI PAGAMENTI COMPETENZA
1426	4101	200,00		200,00
1427	4102	200,00		200,00
1428	4103	100,00		100,00
1429	4104	200,00		200,00
1430	4105	200,00		200,00
1431	4106	200,00		200,00
1432	4107	200,00		200,00
1433	4108	200,00		200,00
1434	4109	200,00		200,00
1435	4110	200,00		200,00
1436	4111	200,00		200,00
1437	4112	200,00		200,00
1438	4113	200,00		200,00
1439	4114	200,00		200,00
1440	4115	200,00		200,00
1441	4116	200,00		200,00
1442	4117	200,00		200,00
1443	4118	200,00		200,00
1444	4119	200,00		200,00
1445	4120	200,00		200,00
1446	4121	200,00		200,00
1447	4122	200,00		200,00
1448	4123	200,00		200,00
1449	4124	150,00		150,00
1450	4125	200,00		200,00
1451	4126	200,00		200,00
1452	4127	200,00		200,00
1453	4128	200,00		200,00
1454	4129	200,00		200,00
1455	4155	227,40		227,40
1456	4156	708,32		708,32

ANNOTAZIONI

TIT.	CODICE	NUMERO	PRG	BILANCIO DI PREVISIONE	RESIDUI	COMPETENZA	CASSA
I	0 0 1 2 0 7 1	0012071	I	PREVISIONI ORIGINARIE 2016 EURO	122.586,29	1.341.122,63	1.405.968,97
	DIRITTI SOCIALI, POLITICHE SOCIALI E FAMIGLIA - PROGRAMMAZIONE E GOVERNO DELLA RETE DEI SE			VARIAZIONI :			
				PREVISIONI DEFINITIVE 2016 EURO	122.586,29	1.273.288,71	1.336.796,13

CONTO DEL TESORIERE				
N. PROGR.	MANDATI N.	MANDATI IMPORTO	IMPORTO DEI PAGAMENTI RESIDUI	IMPORTO DEI PAGAMENTI COMPETENZA	ANNOTAZIONI
1457	4157	250,18		250,18	755.224,70	
1458	4158	146,83		146,83	755.371,53	
1459	4159	202,54		202,54	755.574,07	
1460	4160	151,62		151,62	755.725,69	
1461	4161	397,32		397,32	756.123,01	
1462	4162	108,60		108,60	756.231,61	
1463	4163	326,00		326,00	756.557,61	
1464	4164	156,00		156,00	756.713,61	
1465	4165	968,49		968,49	757.682,10	
1466	4166	289,57		289,57	757.971,67	
1467	4167	130,96		130,96	758.102,63	
1468	4168	140,69		140,69	758.243,32	
1469	4169	100,35		100,35	758.343,67	
1470	4170	492,62		492,62	758.836,29	
1471	4171	162,65		162,65	758.998,94	
1472	4172	114,00		114,00	759.112,94	
1473	4173	324,00		324,00	759.436,94	
1474	4174	200,00		200,00	759.636,94	
1475	4175	274,00		274,00	759.910,94	
1476	4176	193,22		193,22	760.104,16	
1477	4177	250,00		250,00	760.354,16	
1478	4178	74,35		74,35	760.428,51	
1479	4179	156,66		156,66	760.585,17	
1480	4180	357,00		357,00	760.942,17	
1481	4181	93,10		93,10	761.035,27	
1482	4182	93,10		93,10	761.128,37	
1483	4183	549,60		549,60	761.677,97	
1484	4184	269,97		269,97	761.947,94	
1485	4185	389,50		389,50	762.337,44	
1486	4186	100,00		100,00	762.437,44	
1487	4187	158,00		158,00	762.595,44	

TIT.	CODICE	NUMERO	PRG	BILANCIO DI PREVISIONE	RESIDUI	COMPETENZA	CASSA
I	0 0 1 2 0 7 1	0012071		PREVISIONI ORIGINARIE 2016 EURO	122.586,29	1.341.122,63	1.405.968,97
	DIRITTI SOCIALI, POLITICHE SOCIALI E FAMIGLIA - PROGRAMMAZIONE E GOVERNO DELLA RETE DEI SE			VARIAZIONI :			
				PREVISIONI DEFINITIVE 2016 EURO	122.586,29	1.273.288,71	1.336.796,13

CONTO DEL TESORIERE

N. PROGR.	MANDATI N.	MANDATI IMPORTO	IMPORTO DEI PAGAMENTI RESIDUI	IMPORTO DEI PAGAMENTI COMPETENZA		ANNOTAZIONI
1488	4188	163,44		163,44	762.758,88	
1489	4189	980,00		980,00	763.738,88	
1490	4190	182,18		182,18	763.921,06	
1491	4191	254,86		254,86	764.175,92	
1492	4192	255,28		255,28	764.431,20	
1493	4193	211,50		211,50	764.642,70	
1494	4194	200,75		200,75	764.843,45	
1495	4195	206,31		206,31	765.049,76	
1496	4196	970,00		970,00	766.019,76	
1497	4197	525,00		525,00	766.544,76	
1498	4198	285,15		285,15	766.829,91	
1499	4199	246,25		246,25	767.076,16	
1500	4200	31,00		31,00	767.107,16	
1501	4201	375,00		375,00	767.482,16	
1502	4202	197,52		197,52	767.679,68	
1503	4235	747,48		747,48	768.427,16	
1504	4236	2.937,72		2.937,72	771.364,88	
1505	4237	1.054,02		1.054,02	772.418,90	
1506	4238	2.937,72		2.937,72	775.356,62	
1507	4239	1.054,02		1.054,02	776.410,64	
1508	4240	1.054,02		1.054,02	777.464,66	
1509	4241	1.121,22		1.121,22	778.585,88	
1510	4242	1.054,02		1.054,02	779.639,90	
1511	4243	1.054,02		1.054,02	780.693,92	
1512	4258	100,00		100,00	780.793,92	
1513	4259	189,00		189,00	780.982,92	
1514	4263	1.113,00		1.113,00	782.095,92	
1515	4288	2.078,70		2.078,70	784.174,62	
1516	4312	132,01		132,01	784.306,63	
1517	4312	173,44		173,44	784.480,07	
1518	1	250,00	250,00		784.730,07	

TIT.	CODICE	NUMERO	PRG	BILANCIO DI PREVISIONE	RESIDUI	COMPETENZA	CASSA
I	0 0 1 2 0 7 1	0012071	I	PREVISIONI ORIGINARIE 2016 EURO	122.586,29	1.341.122,63	1.405.968,97
	DIRITTI SOCIALI, POLITICHE SOCIALI E FAMIGLIA - PROGRAMMAZIONE E GOVERNO DELLA RETE DEI SE			VARIAZIONI :			
				PREVISIONI DEFINITIVE 2016 EURO	122.586,29	1.273.288,71	1.336.796,13

CONTO DEL TESORIERE

N. PROGR.	MANDATI N.	MANDATI IMPORTO	IMPORTO DEI PAGAMENTI RESIDUI	IMPORTO DEI PAGAMENTI COMPETENZA	ANNOTAZIONI
1519	2	225,00	225,00	784.955,07	
1520	3	92,70	92,70	785.047,77	
1521	4	146,91	146,91	785.194,68	
1522	5	500,00	500,00	785.694,68	
1523	6	250,00	250,00	785.944,68	
1524	7	229,00	229,00	786.173,68	
1525	8	100,00	100,00	786.273,68	
1526	9	229,00	229,00	786.502,68	
1527	10	250,00	250,00	786.752,68	
1528	11	100,00	100,00	786.852,68	
1529	12	250,00	250,00	787.102,68	
1530	13	250,00	250,00	787.352,68	
1531	14	250,00	250,00	787.602,68	
1532	15	186,00	186,00	787.788,68	
1533	16	186,00	186,00	787.974,68	
1534	17	250,00	250,00	788.224,68	
1535	18	229,00	229,00	788.453,68	
1536	19	229,00	229,00	788.682,68	
1537	20	186,00	186,00	788.868,68	
1538	21	250,00	250,00	789.118,68	
1539	22	250,00	250,00	789.368,68	
1540	23	229,00	229,00	789.597,68	
1541	24	229,00	229,00	789.826,68	
1542	25	324,00	324,00	790.150,68	
1543	26	350,00	350,00	790.500,68	
1544	27	350,00	350,00	790.850,68	
1545	28	350,00	350,00	791.200,68	
1546	29	271,00	271,00	791.471,68	
1547	30	350,00	350,00	791.821,68	
1548	31	350,00	350,00	792.171,68	
1549	32	350,00	350,00	792.521,68	

TIT.	CODICE	NUMERO	PRG	BILANCIO DI PREVISIONE	RESIDUI	COMPETENZA	CASSA
I	0 0 1 2 0 7 1	0012071		PREVISIONI ORIGINARIE 2016 EURO	122.586,29	1.341.122,63	1.405.968,97
	DIRITTI SOCIALI, POLITICHE SOCIALI E FAMIGLIA - PROGRAMMAZIONE E GOVERNO DELLA RETE DEI SE			VARIAZIONI :			
				PREVISIONI DEFINITIVE 2016 EURO	122.586,29	1.273.288,71	1.336.796,13

CONTO DEL TESORIERE

N. PROGR.	MANDATI N.	MANDATI IMPORTO	IMPORTO DEI PAGAMENTI RESIDUI	IMPORTO DEI PAGAMENTI COMPETENZA	ANNOTAZIONI
1550	33	250,00	250,00	792.771,68	
1551	34	207,00	207,00	792.978,68	
1552	35	250,00	250,00	793.228,68	
1553	36	250,00	250,00	793.478,68	
1554	37	250,00	250,00	793.728,68	
1555	38	250,00	250,00	793.978,68	
1556	39	250,00	250,00	794.228,68	
1557	40	250,00	250,00	794.478,68	
1558	43	1.333,60	1.333,60	795.812,28	
1559	44	333,40	333,40	796.145,68	
1560	45	842,68	842,68	796.988,36	
1561	47	210,68	210,68	797.199,04	
1562	49	1.120,00	1.120,00	798.319,04	
1563	50	277,00	277,00	798.596,04	
1564	52	257,78	257,78	798.853,82	
1565	54	1.031,08	1.031,08	799.884,90	
1566	55	306,00	306,00	800.190,90	
1567	56	1.268,00	1.268,00	801.458,90	
1568	57	317,00	317,00	801.775,90	
1569	58	1.000,00	1.000,00	802.775,90	
1570	59	952,00	952,00	803.727,90	
1571	60	238,00	238,00	803.965,90	
1572	61	2.500,00	2.500,00	806.465,90	
1573	96	7.397,60	7.397,60	813.863,50	
1574	100	250,83	250,83	814.114,33	
1575	101	1.226,84	1.226,84	815.341,17	
1576	103	2.007,03	2.007,03	817.348,20	
1577	105	10,05	10,05	817.358,25	
1578	106	125,41	125,41	817.483,66	
1579	107	2.795,27	2.795,27	820.278,93	
1580	108	45,14	45,14	820.324,07	

TIT.	CODICE	NUMERO	PRG	BILANCIO DI PREVISIONE	RESIDUI	COMPETENZA	CASSA
I	0 0 1 2 0 7 1	0012071		PREVISIONI ORIGINARIE 2016 EURO	122.586,29	1.341.122,63	1.405.968,97
	DIRITTI SOCIALI, POLITICHE SOCIALI E FAMIGLIA - PROGRAMMAZIONE E GOVERNO DELLA RETE DEI SE			VARIAZIONI :			
				PREVISIONI DEFINITIVE 2016 EURO	122.586,29	1.273.288,71	1.336.796,13

CONTO DEL TESORIERE

N. PROGR.	MANDATI N.	MANDATI IMPORTO	IMPORTO DEI PAGAMENTI RESIDUI	IMPORTO DEI PAGAMENTI COMPETENZA	ANNOTAZIONI
1581	109	112,28	112,28	820.436,35	
1582	110	253,10	253,10	820.689,45	
1583	111	10,13	10,13	820.699,58	
1584	112	88,58	88,58	820.788,16	
1585	113	300,42	300,42	821.088,58	
1586	114	1.049,13	1.049,13	822.137,71	
1587	115	11,81	11,81	822.149,52	
1588	116	7,45	7,45	822.156,97	
1589	117	961,47	961,47	823.118,44	
1590	118	41,77	41,77	823.160,21	
1591	119	168,61	168,61	823.328,82	
1592	120	112,50	112,50	823.441,32	
1593	121	680,64	680,64	824.121,96	
1594	122	5,05	5,05	824.127,01	
1595	123	54,60	54,60	824.181,61	
1596	124	112,50	112,50	824.294,11	
1597	125	785,75	785,75	825.079,86	
1598	126	77,30	77,30	825.157,16	
1599	127	17,54	17,54	825.174,70	
1600	128	931,50	931,50	826.106,20	
1601	129	12,66	12,66	826.118,86	
1602	130	9,64	9,64	826.128,50	
1603	131	468,05	468,05	826.596,55	
1604	140	1.333,35	1.333,35	827.929,90	
1605	142	333,35	333,35	828.263,25	
1606	144	578,49	578,49	828.841,74	
1607	145	578,49	578,49	829.420,23	
1608	146	578,49	578,49	829.998,72	
1609	147	530,95	530,95	830.529,67	
1610	149	578,49	578,49	831.108,16	
1611	150	528,67	528,67	831.636,83	

TIT.	CODICE	NUMERO	PRG	BILANCIO DI PREVISIONE	RESIDUI	COMPETENZA	CASSA
I	0 0 1 2 0 7 1	0012071		PREVISIONI ORIGINARIE 2016 EURO	122.586,29	1.341.122,63	1.405.968,97
	DIRITTI SOCIALI, POLITICHE SOCIALI E FAMIGLIA - PROGRAMMAZIONE E GOVERNO DELLA RETE DEI SE			VARIAZIONI :			
				PREVISIONI DEFINITIVE 2016 EURO	122.586,29	1.273.288,71	1.336.796,13

CONTO DEL TESORIERE

N. PROGR.	MANDATI N.	MANDATI IMPORTO	IMPORTO DEI PAGAMENTI RESIDUI	IMPORTO DEI PAGAMENTI COMPETENZA	ANNOTAZIONI
1612	151	578,49	578,49	832.215,32	
1613	152	578,49	578,49	832.793,81	
1614	153	436,95	436,95	833.230,76	
1615	154	578,49	578,49	833.809,25	
1616	155	578,50	578,50	834.387,75	
1617	173	619,67	619,67	835.007,42	
1618	175	7,28	7,28	835.014,70	
1619	176	3,65	3,65	835.018,35	
1620	177	349,09	349,09	835.367,44	
1621	178	0,54	0,54	835.367,98	
1622	179	0,25	0,25	835.368,23	
1623	180	340,28	340,28	835.708,51	
1624	181	5,08	5,08	835.713,59	
1625	182	7,27	7,27	835.720,86	
1626	183	707,71	707,71	836.428,57	
1627	184	7,35	7,35	836.435,92	
1628	185	60,53	60,53	836.496,45	
1629	186	491,11	491,11	836.987,56	
1630	187	6,09	6,09	836.993,65	
1631	188	3,19	3,19	836.996,84	
1632	189	222,25	222,25	837.219,09	
1633	190	876,98	876,98	838.096,07	
1634	191	3,04	3,04	838.099,11	
1635	192	1,52	1,52	838.100,63	
1636	193	715,49	715,49	838.816,12	
1637	194	7,35	7,35	838.823,47	
1638	195	462,69	462,69	839.286,16	
1639	196	7,35	7,35	839.293,51	
1640	197	88,95	88,95	839.382,46	
1641	198	60,53	60,53	839.442,99	
1642	199	491,11	491,11	839.934,10	

TIT.	CODICE	NUMERO	PRG	BILANCIO DI PREVISIONE	RESIDUI	COMPETENZA	CASSA
I	0 0 1 2 0 7 1	0012071		PREVISIONI ORIGINARIE 2016 EURO	122.586,29	1.341.122,63	1.405.968,97
	DIRITTI SOCIALI, POLITICHE SOCIALI E FAMIGLIA - PROGRAMMAZIONE E GOVERNO DELLA RETE DEI SE			VARIAZIONI :			
				PREVISIONI DEFINITIVE 2016 EURO	122.586,29	1.273.288,71	1.336.796,13

CONTO DEL TESORIERE

N. PROGR.	MANDATI N.	MANDATI IMPORTO	IMPORTO DEI PAGAMENTI RESIDUI	IMPORTO DEI PAGAMENTI COMPETENZA	ANNOTAZIONI
1643	200	1,36	1,36	839.935,46	
1644	201	51,82	51,82	839.987,28	
1645	202	441,13	441,13	840.428,41	
1646	203	267,03	267,03	840.695,44	
1647	204	7,86	7,86	840.703,30	
1648	205	3,95	3,95	840.707,25	
1649	206	3.217,26	3.217,26	843.924,51	
1650	207	8,83	8,83	843.933,34	
1651	208	4,42	4,42	843.937,76	
1652	209	422,57	422,57	844.360,33	
1653	210	7,35	7,35	844.367,68	
1654	211	3,68	3,68	844.371,36	
1655	212	538,49	538,49	844.909,85	
1656	213	8,22	8,22	844.918,07	
1657	214	27,96	27,96	844.946,03	
1658	215	892,31	892,31	845.838,34	
1659	216	7,35	7,35	845.845,69	
1660	217	3,69	3,69	845.849,38	
1661	218	519,53	519,53	846.368,91	
1662	219	0,32	0,32	846.369,23	
1663	220	0,16	0,16	846.369,39	
1664	221	562,02	562,02	846.931,41	
1665	222	4,56	4,56	846.935,97	
1666	223	7,02	7,02	846.942,99	
1667	224	1.106,40	1.106,40	848.049,39	
1668	225	11,00	11,00	848.060,39	
1669	226	100,24	100,24	848.160,63	
1670	227	258,25	258,25	848.418,88	
1671	228	360,02	360,02	848.778,90	
1672	229	11,01	11,01	848.789,91	
1673	230	5,50	5,50	848.795,41	

TIT.	CODICE	NUMERO	PRG	BILANCIO DI PREVISIONE	RESIDUI	COMPETENZA	CASSA
I	0 0 1 2 0 7 1	0012071		PREVISIONI ORIGINARIE 2016 EURO	122.586,29	1.341.122,63	1.405.968,97
	DIRITTI SOCIALI, POLITICHE SOCIALI E FAMIGLIA - PROGRAMMAZIONE E GOVERNO DELLA RETE DEI SE			VARIAZIONI :			
				PREVISIONI DEFINITIVE 2016 EURO	122.586,29	1.273.288,71	1.336.796,13

CONTO DEL TESORIERE					
N. PROGR.	MANDATI N.	MANDATI IMPORTO	IMPORTO DEI PAGAMENTI RESIDUI	IMPORTO DEI PAGAMENTI COMPETENZA	ANNOTAZIONI
1674	231	343,51	343,51	849.138,92	
1675	232	7,35	7,35	849.146,27	
1676	233	41,58	41,58	849.187,85	
1677	234	510,06	510,06	849.697,91	
1678	235	8,81	8,81	849.706,72	
1679	236	70,74	70,74	849.777,46	
1680	237	384,70	384,70	850.162,16	
1681	253	857,17	857,17	851.019,33	
1682	254	495,04	495,04	851.514,37	
1683	255	227,54	227,54	851.741,91	
1684	256	156,23	156,23	851.898,14	
1685	257	385,44	385,44	852.283,58	
1686	258	250,00	250,00	852.533,58	
1687	259	187,56	187,56	852.721,14	
1688	260	161,84	161,84	852.882,98	
1689	261	307,75	307,75	853.190,73	
1690	262	156,12	156,12	853.346,85	
1691	263	297,44	297,44	853.644,29	
1692	264	150,10	150,10	853.794,39	
1693	265	156,23	156,23	853.950,62	
1694	266	331,32	331,32	854.281,94	
1695	267	1.103,08	1.103,08	855.385,02	
1696	268	118,67	118,67	855.503,69	
1697	269	214,30	214,30	855.717,99	
1698	270	173,22	173,22	855.891,21	
1699	271	401,63	401,63	856.292,84	
1700	272	227,52	227,52	856.520,36	
1701	273	110,00	110,00	856.630,36	
1702	274	224,00	224,00	856.854,36	
1703	275	352,67	352,67	857.207,03	
1704	276	124,09	124,09	857.331,12	

SCHEDA DI SVOLGIMENTO DELLE USCITE DI COMPETENZA E CASSA

N.RIFERIMENTO AL C/CONSUNTIVO 65/ 60

TIT.	CODICE	NUMERO	PRG	BILANCIO DI PREVISIONE	RESIDUI	COMPETENZA	CASSA
I	0 0 1 2 0 7 1	0012071	I	PREVISIONI ORIGINARIE 2016 EURO	122.586,29	1.341.122,63	1.405.968,97
DIRITTI SOCIALI, POLITICHE SOCIALI E FAMIGLIA - PROGRAMMAZIONE E GOVERNO DELLA RETE DEI SE				VARIAZIONI :			
				PREVISIONI DEFINITIVE 2016 EURO	122.586,29	1.273.288,71	1.336.796,13

CONTO DEL TESORIERE

N. PROGR.	MANDATI N.	MANDATI IMPORTO	IMPORTO DEI PAGAMENTI RESIDUI	IMPORTO DEI PAGAMENTI COMPETENZA	ANNOTAZIONI
1705	277	187,55	187,55	857.518,67	
1706	278	788,33	788,33	858.307,00	
1707	279	301,58	301,58	858.608,58	
1708	280	250,00	250,00	858.858,58	
1709	281	311,00	311,00	859.169,58	
1710	282	170,41	170,41	859.339,99	
1711	283	186,59	186,59	859.526,58	
1712	284	177,34	177,34	859.703,92	
1713	285	200,47	200,47	859.904,39	
1714	286	364,13	364,13	860.268,52	
1715	287	152,23	152,23	860.420,75	
1716	288	153,09	153,09	860.573,84	
1717	289	828,97	828,97	861.402,81	
1718	290	403,09	403,09	861.805,90	
1719	291	429,30	429,30	862.235,20	
1720	292	125,48	125,48	862.360,68	
1721	293	162,29	162,29	862.522,97	
1722	294	156,23	156,23	862.679,20	
1723	295	1.246,60	1.246,60	863.925,80	
1724	296	105,74	105,74	864.031,54	
1725	297	203,97	203,97	864.235,51	
1726	298	394,75	394,75	864.630,26	
1727	299	217,75	217,75	864.848,01	
1728	300	137,21	137,21	864.985,22	
1729	319	500,00	500,00	865.485,22	
1730	320	352,67	352,67	865.837,89	
1731	321	634,33	634,33	866.472,22	
1732	322	365,02	365,02	866.837,24	
1733	323	196,90	196,90	867.034,14	
1734	324	53,10	53,10	867.087,24	
1735	325	181,89	181,89	867.269,13	

TIT.	CODICE	NUMERO	PRG	BILANCIO DI PREVISIONE	RESIDUI	COMPETENZA	CASSA
I	0 0 1 2 0 7 1	0012071		PREVISIONI ORIGINARIE 2016 EURO	122.586,29	1.341.122,63	1.405.968,97
	DIRITTI SOCIALI, POLITICHE SOCIALI E FAMIGLIA - PROGRAMMAZIONE E GOVERNO DELLA RETE DEI SE			VARIAZIONI :			
				PREVISIONI DEFINITIVE 2016 EURO	122.586,29	1.273.288,71	1.336.796,13

CONTO DEL TESORIERE

N. PROGR.	MANDATI N.	MANDATI IMPORTO	IMPORTO DEI PAGAMENTI RESIDUI	IMPORTO DEI PAGAMENTI COMPETENZA	ANNOTAZIONI
1736	326	141,94	141,94	867.411,07	
1737	327	874,25	874,25	868.285,32	
1738	328	152,28	152,28	868.437,60	
1739	329	100,00	100,00	868.537,60	
1740	330	2.250,00	2.250,00	870.787,60	
1741	331	375,00	375,00	871.162,60	
1742	369	578,49	578,49	871.741,09	
1743	372	33,52	33,52	871.774,61	
1744	373	82,31	82,31	871.856,92	
1745	374	52,38	52,38	871.909,30	
1746	375	53,24	53,24	871.962,54	
1747	376	113,96	113,96	872.076,50	
1748	377	57,62	57,62	872.134,12	
1749	378	253,06	253,06	872.387,18	
1750	379	911,72	911,72	873.298,90	
1751	380	1.100,68	1.100,68	874.399,58	
1752	381	1.026,05	1.026,05	875.425,63	
1753	382	166,85	166,85	875.592,48	
1754	383	19,73	19,73	875.612,21	
1755	384	159,63	159,63	875.771,84	
1756	385	16,74	16,74	875.788,58	
1757	386	66,12	66,12	875.854,70	
1758	387	165,30	165,30	876.020,00	
1759	388	93,09	93,09	876.113,09	
1760	389	144,64	144,64	876.257,73	
1761	390	33,99	33,99	876.291,72	
1762	391	68,29	68,29	876.360,01	
1763	392	104,45	104,45	876.464,46	
1764	393	71,39	71,39	876.535,85	
1765	394	116,43	116,43	876.652,28	
1766	395	318,22	318,22	876.970,50	

TIT.	CODICE	NUMERO	PRG	BILANCIO DI PREVISIONE	RESIDUI	COMPETENZA	CASSA
I	0 0 1 2 0 7 1	0012071		PREVISIONI ORIGINARIE 2016 EURO	122.586,29	1.341.122,63	1.405.968,97
	DIRITTI SOCIALI, POLITICHE SOCIALI E FAMIGLIA - PROGRAMMAZIONE E GOVERNO DELLA RETE DEI SE			VARIAZIONI :			
				PREVISIONI DEFINITIVE 2016 EURO	122.586,29	1.273.288,71	1.336.796,13

CONTO DEL TESORIERE

N. PROGR.	MANDATI N.	MANDATI IMPORTO	IMPORTO DEI PAGAMENTI RESIDUI	IMPORTO DEI PAGAMENTI COMPETENZA	ANNOTAZIONI
1767	396	198,36	198,36	877.168,86	
1768	397	99,18	99,18	877.268,04	
1769	398	203,01	203,01	877.471,05	
1770	399	36,16	36,16	877.507,21	
1771	400	135,34	135,34	877.642,55	
1772	401	33,06	33,06	877.675,61	
1773	402	231,42	231,42	877.907,03	
1774	403	66,12	66,12	877.973,15	
1775	404	931,19	931,19	878.904,34	
1776	405	1.239,48	1.239,48	880.143,82	
1777	406	2.276,70	2.276,70	882.420,52	
1778	407	7,75	7,75	882.428,27	
1779	408	1.602,08	1.602,08	884.030,35	
1780	409	1.806,95	1.806,95	885.837,30	
1781	410	1.603,63	1.603,63	887.440,93	
1782	411	1.555,38	1.555,38	888.996,31	
1783	412	983,89	983,89	889.980,20	
1784	413	29,45	29,45	890.009,65	
1785	414	75,95	75,95	890.085,60	
1786	415	1.892,34	1.892,34	891.977,94	
1787	416	997,62	997,62	892.975,56	
1788	417	1.585,54	1.585,54	894.561,10	
1789	418	1.812,45	1.812,45	896.373,55	
1790	419	1.066,02	1.066,02	897.439,57	
1791	420	932,74	932,74	898.372,31	
1792	421	980,79	980,79	899.353,10	
1793	422	1.239,48	1.239,48	900.592,58	
1794	492	1.579,90	1.579,90	902.172,48	
1795	497	1.920,00	1.920,00	904.092,48	
1796	501	107,03	107,03	904.199,51	
1797	502	108,42	108,42	904.307,93	

TIT.	CODICE	NUMERO	PRG	BILANCIO DI PREVISIONE	RESIDUI	COMPETENZA	CASSA
I	0 0 1 2 0 7 1	0012071		PREVISIONI ORIGINARIE 2016 EURO	122.586,29	1.341.122,63	1.405.968,97
	DIRITTI SOCIALI, POLITICHE SOCIALI E FAMIGLIA - PROGRAMMAZIONE E GOVERNO DELLA RETE DEI SE			VARIAZIONI :			
				PREVISIONI DEFINITIVE 2016 EURO	122.586,29	1.273.288,71	1.336.796,13

CONTO DEL TESORIERE

N. PROGR.	MANDATI N.	MANDATI IMPORTO	IMPORTO DEI PAGAMENTI RESIDUI	IMPORTO DEI PAGAMENTI COMPETENZA	ANNOTAZIONI
1798	503	157,88	157,88	904.465,81	
1799	504	325,26	325,26	904.791,07	
1800	505	58,20	58,20	904.849,27	
1801	506	513,00	513,00	905.362,27	
1802	507	74,84	74,84	905.437,11	
1803	508	375,00	375,00	905.812,11	
1804	563	65,35	65,35	905.877,46	
1805	564	16,35	16,35	905.893,81	
1806	1353	70,15	70,15	905.963,96	
TOTALI			121.483,89	784.480,07	905.963,96	

SCHEDA DI SVOLGIMENTO DELLE USCITE DI COMPETENZA E CASSA

N.RIFERIMENTO AL C/CONSUNTIVO 66/ 1

TIT.	CODICE	NUMERO	PRG	BILANCIO DI PREVISIONE	RESIDUI	COMPETENZA	CASSA
I	0 0 1 2 0 7 2	0012072		PREVISIONI ORIGINARIE 2016 EURO			1.000,00
DIRITTI SOCIALI, POLITICHE SOCIALI E FAMIGLIA - PROGRAMMAZIONE E GOVERNO DELLA RETE DEI SE				VARIAZIONI :			
				DEL.N. 105 DD.28072016 2			1.000,00-
				VARIAZIONE DI CASSA AL BILANCIO			
				PREVISIONI DEFINITIVE 2016 EURO			

CONTO DEL TESORIERE

N. PROGR.	MANDATI N.	MANDATI IMPORTO	IMPORTO DEI PAGAMENTI RESIDUI	IMPORTO DEI PAGAMENTI COMPETENZA	ANNOTAZIONI
TOTALI					

SCHEDA DI SVOLGIMENTO DELLE USCITE DI COMPETENZA E CASSA

N.RIFERIMENTO AL C/CONSUNTIVO 67/ 1

TIT.	CODICE	NUMERO	PRG	BILANCIO DI PREVISIONE	RESIDUI	COMPETENZA	CASSA
	0 0 1 2 0 9 1	0012091		PREVISIONI ORIGINARIE 2016 EURO	1.073,20	31.025,00	30.798,20
DIRITTI SOCIALI, POLITICHE SOCIALI E FAMIGLIA - SERVIZIO NECROSCOPICO E CIMITERIALE - SPES				VARIAZIONI :			
				DEL.N. 105 DD.28072016 2			1.300,00
				VARIAZIONE DI CASSA AL BILANCIO			
				DEL.N. 37 DD.29072016 VARIAZIONE		200,00	200,00
				ASSESTAMENTO DI BILANCIO			
				PREVISIONI DEFINITIVE 2016 EURO	1.073,20	31.225,00	32.298,20

CONTO DEL TESORIERE

N. PROGR.	MANDATI N.	MANDATI IMPORTO	IMPORTO DEI PAGAMENTI RESIDUI	IMPORTO DEI PAGAMENTI COMPETENZA		ANNOTAZIONI
1	311	1.616,58		1.616,58	1.616,58	
2	342	384,75		384,75	2.001,33	
3	358	45,43		45,43	2.046,76	
4	644	777,53		777,53	2.824,29	
5	675	1.616,58		1.616,58	4.440,87	
6	736	384,75		384,75	4.825,62	
7	753	45,43		45,43	4.871,05	
8	1165	1.616,58		1.616,58	6.487,63	
9	1182	384,75		384,75	6.872,38	
10	1199	45,43		45,43	6.917,81	
11	1486	1.616,58		1.616,58	8.534,39	
12	1502	384,75		384,75	8.919,14	
13	1518	45,43		45,43	8.964,57	
14	1774	1.616,58		1.616,58	10.581,15	
15	1790	384,75		384,75	10.965,90	
16	1806	45,43		45,43	11.011,33	
17	2244	1.603,48		1.603,48	12.614,81	
18	2264	385,91		385,91	13.000,72	
19	2282	45,43		45,43	13.046,15	
20	2560	1.616,58		1.616,58	14.662,73	
21	2587	384,75		384,75	15.047,48	
22	2604	45,43		45,43	15.092,91	
23	2857	1.616,58		1.616,58	16.709,49	
24	2874	384,75		384,75	17.094,24	
25	2894	45,43		45,43	17.139,67	
26	3203	1.616,58		1.616,58	18.756,25	
27	3221	384,75		384,75	19.141,00	
28	3239	45,43		45,43	19.186,43	
29	3475	1.616,58		1.616,58	20.803,01	
30	3504	384,75		384,75	21.187,76	

SCHEDA DI SVOLGIMENTO DELLE USCITE DI COMPETENZA E CASSA

N.RIFERIMENTO AL C/CONSUNTIVO 67/ 2

TIT.	CODICE	NUMERO	PRG	BILANCIO DI PREVISIONE	RESIDUI	COMPETENZA	CASSA
I	0 0 1 2 0 9 1	0012091		PREVISIONI ORIGINARIE 2016 EURO	1.073,20	31.025,00	30.798,20
DIRITTI SOCIALI, POLITICHE SOCIALI E FAMIGLIA - SERVIZIO NECROSCOPICO E CIMITERIALE - SPES				VARIAZIONI :			
				PREVISIONI DEFINITIVE 2016 EURO	1.073,20	31.225,00	32.298,20

CONTO DEL TESORIERE

N. PROGR.	MANDATI N.	MANDATI IMPORTO	IMPORTO DEI PAGAMENTI RESIDUI	IMPORTO DEI PAGAMENTI COMPETENZA		ANNOTAZIONI
31	3521	45,43		45,43	21.233,19	
32	3890	1.616,58		1.616,58	22.849,77	
33	3904	384,75		384,75	23.234,52	
34	3921	45,43		45,43	23.279,95	
35	4088	3.193,85		3.193,85	26.473,80	
36	4264	300,00		300,00	26.773,80	
37	4289	760,14		760,14	27.533,94	
38	4313	90,85		90,85	27.624,79	
39	958	1.000,00	1.000,00		28.624,79	
40	964	73,20	73,20		28.697,99	
TOTALI			1.073,20	27.624,79	28.697,99	

SCHEDA DI SVOLGIMENTO DELLE USCITE DI COMPETENZA E CASSA

N.RIFERIMENTO AL C/CONSUNTIVO 68/ 1

TIT.	CODICE	NUMERO	PRG	BILANCIO DI PREVISIONE	RESIDUI	COMPETENZA	CASSA
I	0 0 1 2 0 9 2	0012092	I	PREVISIONI ORIGINARIE 2016 EURO	6.603,26	10.000,00	19.003,28
DIRITTI SOCIALI, POLITICHE SOCIALI E FAMIGLIA - SERVIZIO NECROSCOPICO E CIMITERIALE - SPES				VARIAZIONI :			
				DEL.N. 62 DD.19052016 VARIAZIONE DA RIACCERTAMENTO ORDINARIO RESI		2.400,00	
				DEL.N. 83 DD.20062016 2 VARIAZIONE AL BNILANCIO DI PREVI		10.041,19	10.041,19
				PREVISIONI DEFINITIVE 2016 EURO	6.603,26	44.441,19	38.252,26

CONTO DEL TESORIERE

N. PROGR.	MANDATI N.	MANDATI IMPORTO	IMPORTO DEI PAGAMENTI RESIDUI	IMPORTO DEI PAGAMENTI COMPETENZA	ANNOTAZIONI

SCHEDA DI SVOLGIMENTO DELLE USCITE DI COMPETENZA E CASSA

N.RIFERIMENTO AL C/CONSUNTIVO 68/ 2

TIT.	CODICE	NUMERO	PRG	BILANCIO DI PREVISIONE	RESIDUI	COMPETENZA	CASSA
I	0 0 1 2 0 9 2	0012092		PREVISIONI ORIGINARIE 2016 EURO	6.603,26	10.000,00	19.003,28
DIRITTI SOCIALI, POLITICHE SOCIALI E FAMIGLIA - SERVIZIO NECROSCOPICO E CIMITERIALE - SPES				VARIAZIONI :			
				DEL.N. 105 DD.28072016 2			0,02-
				VARIAZIONE DI CASSA AL BILANCIO			
				DEL.N. 52 DD.11112016 6		22.000,00	22.000,00
				VARIAZIONE AL BILANCIO			
				PREVISIONI DEFINITIVE 2016 EURO	6.603,26	44.441,19	38.252,26

CONTO DEL TESORIERE

N. PROGR.	MANDATI N.	MANDATI IMPORTO	IMPORTO DEI PAGAMENTI RESIDUI	IMPORTO DEI PAGAMENTI COMPETENZA	ANNOTAZIONI

SCHEDA DI SVOLGIMENTO DELLE USCITE DI COMPETENZA E CASSA

N.RIFERIMENTO AL C/CONSUNTIVO 68/ 3

TIT.	CODICE	NUMERO	PRG	BILANCIO DI PREVISIONE	RESIDUI	COMPETENZA	CASSA
I	0 0 1 2 0 9 2	0012092	I	PREVISIONI ORIGINARIE 2016 EURO	6.603,26	10.000,00	19.003,28
DIRITTI SOCIALI, POLITICHE SOCIALI E FAMIGLIA - SERVIZIO NECROSCOPICO E CIMITERIALE - SPES				VARIAZIONI : DEL.N. 972 DD.23122016 VARIAZIONE AL BILANCIO 2016			12.792,19-
				PREVISIONI DEFINITIVE 2016 EURO	6.603,26	44.441,19	38.252,26

CONTO DEL TESORIERE

N. PROGR.	MANDATI N.	MANDATI IMPORTO	IMPORTO DEI PAGAMENTI RESIDUI	IMPORTO DEI PAGAMENTI COMPETENZA	ANNOTAZIONI
1	541	6.600,00	6.600,00	6.600,00	
2	608	3,26	3,26	6.603,26	
TOTALI			6.603,26	6.603,26	

SCHEDA DI SVOLGIMENTO DELLE USCITE DI COMPETENZA E CASSA

N.RIFERIMENTO AL C/CONSUNTIVO 69/ 1

TIT.	CODICE	NUMERO	PRG	BILANCIO DI PREVISIONE	RESIDUI	COMPETENZA	CASSA
I	0 0 1 3 0 7 1	0013071		PREVISIONI ORIGINARIE 2016 EURO	2.000,00	30.000,00	25.713,00
TUTELA DELLA SALUTE - ULTERIORI SPESE IN MATERIA SANITARIA -SPESE CORRENTI							
				VARIAZIONI :			
				DEL.N. 70 DD. 6062016 1		10.000,00-	10.000,00-
				VARIAZIONE AL BILANCIO- SI RATIF			
				DEL.N. 105 DD.28072016 2			6.287,00
				VARIAZIONE DI CASSA AL BILANCIO			
				PREVISIONI DEFINITIVE 2016 EURO	2.000,00	20.000,00	22.000,00

CONTO DEL TESORIERE

N. PROGR.	MANDATI N.	MANDATI IMPORTO	IMPORTO DEI PAGAMENTI RESIDUI	IMPORTO DEI PAGAMENTI COMPETENZA	ANNOTAZIONI
1	662	250,00		250,00	
2	4278	500,00		500,00	
3	174	2.000,00	2.000,00		
TOTALI			2.000,00	750,00	

SCHEDA DI SVOLGIMENTO DELLE USCITE DI COMPETENZA E CASSA

N.RIFERIMENTO AL C/CONSUNTIVO 70/ 1

TIT.	CODICE	NUMERO	PRG	BILANCIO DI PREVISIONE	RESIDUI	COMPETENZA	CASSA
I	0 0 1 4 0 2 1	0014021		PREVISIONI ORIGINARIE 2016 EURO		4.000,00	4.000,00
	SVILUPPO ECONOMICO E COMPETITIVIT` - COMMERCIO - RETI DISTRIBUTIVE - TUTELA DEI CONSUMATOR			VARIAZIONI :			
				DEL.N. 37 DD.29072016 VARIAZIONE ASSESTAMENTO DI BILANCIO		4.000,00	4.000,00
				PREVISIONI DEFINITIVE 2016 EURO		8.000,00	8.000,00

CONTO DEL TESORIERE

N. PROGR.	MANDATI N.	MANDATI IMPORTO	IMPORTO DEI PAGAMENTI RESIDUI	IMPORTO DEI PAGAMENTI COMPETENZA	ANNOTAZIONI
1	654	3.809,60		3.809,60	3.809,60	
2	3189	2.745,60		2.745,60	6.555,20	
TOTALI				6.555,20	6.555,20	

SCHEDA DI SVOLGIMENTO DELLE USCITE DI COMPETENZA E CASSA

N.RIFERIMENTO AL C/CONSUNTIVO 71/ 1

TIT.	CODICE	NUMERO	PRG	BILANCIO DI PREVISIONE	RESIDUI	COMPETENZA	CASSA
I	0 0 1 4 0 4 1	0014041		PREVISIONI ORIGINARIE 2016 EURO		1.000,00	1.000,00
	SVILUPPO ECONOMICO E COMPETITIVIT` - RETI E ALTRI SERVIZI DIPUBBLICA UTILIT` - SPESE CORRE			VARIAZIONI : DEL.N. 52 DD.11112016 6 VARIAZIONE AL BILANCIO		700,00-	700,00-
				PREVISIONI DEFINITIVE 2016 EURO		300,00	300,00

CONTO DEL TESORIERE

N. PROGR.	MANDATI N.	MANDATI IMPORTO	IMPORTO DEI PAGAMENTI RESIDUI	IMPORTO DEI PAGAMENTI COMPETENZA	ANNOTAZIONI
TOTALI					

SCHEDA DI SVOLGIMENTO DELLE USCITE DI COMPETENZA E CASSA

N.RIFERIMENTO AL C/CONSUNTIVO 72/ 1

TIT.	CODICE	NUMERO	PRG	BILANCIO DI PREVISIONE	RESIDUI	COMPETENZA	CASSA
I	0 0 2 0 0 1 1	0020011	I	PREVISIONI ORIGINARIE 2016 EURO		16.127,05	18.259,11
	FONDI E ACCANTONAMENTI - FONDO DI RISERVA - SPESE CORRENTI			VARIAZIONI :			
				DEL.N. 105 DD.28072016 2 VARIAZIONE DI CASSA AL BILANCIO			2.132,06-
				DEL.N. 37 DD.29072016 VARIAZIONE ASSESTAMENTO DI BILANCIO			19.000,00
				PREVISIONI DEFINITIVE 2016 EURO		17.327,05	36.327,05

CONTO DEL TESORIERE

N. PROGR.	MANDATI N.	MANDATI IMPORTO	IMPORTO DEI PAGAMENTI RESIDUI	IMPORTO DEI PAGAMENTI COMPETENZA	ANNOTAZIONI

SCHEDA DI SVOLGIMENTO DELLE USCITE DI COMPETENZA E CASSA

N.RIFERIMENTO AL C/CONSUNTIVO 72/ 2

TIT.	CODICE	NUMERO	PRG	BILANCIO DI PREVISIONE	RESIDUI	COMPETENZA	CASSA
I	0 0 2 0 0 1 1	0020011		PREVISIONI ORIGINARIE 2016 EURO		16.127,05	18.259,11
FONDI E ACCANTONAMENTI - FONDO DI RISERVA - SPESE CORRENTI				VARIAZIONI :			
				DEL.N. 124 DD.14092016 5		26.000,00	26.000,00
				VARIAZIONE AL BILANCIO - SI RATI			
				DEL.N. 155 DD.25112016 FONDI E		24.000,00-	24.000,00-
				ACCANTONAMENTI			
				PREVISIONI DEFINITIVE 2016 EURO		17.327,05	36.327,05

CONTO DEL TESORIERE

N. PROGR.	MANDATI N.	MANDATI IMPORTO	IMPORTO DEI PAGAMENTI RESIDUI	IMPORTO DEI PAGAMENTI COMPETENZA	ANNOTAZIONI

SCHEDA DI SVOLGIMENTO DELLE USCITE DI COMPETENZA E CASSA

N.RIFERIMENTO AL C/CONSUNTIVO 72/ 3

TIT.	CODICE	NUMERO	PRG	BILANCIO DI PREVISIONE	RESIDUI	COMPETENZA	CASSA
I	0 0 2 0 0 1 1	0020011		PREVISIONI ORIGINARIE 2016 EURO		16.127,05	18.259,11
FONDI E ACCANTONAMENTI - FONDO DI RISERVA - SPESE CORRENTI							
				VARIAZIONI :			
				DEL.N. 186 DD.23122016 PRIMO PRELEVAMENTO DEL FONDO DI RISERV		800,00-	800,00-
				PREVISIONI DEFINITIVE 2016 EURO		17.327,05	36.327,05

CONTO DEL TESORIERE

N. PROGR.	MANDATI N.	MANDATI IMPORTO	IMPORTO DEI PAGAMENTI RESIDUI	IMPORTO DEI PAGAMENTI COMPETENZA	ANNOTAZIONI
TOTALI					

SCHEDA DI SVOLGIMENTO DELLE USCITE DI COMPETENZA E CASSA

N.RIFERIMENTO AL C/CONSUNTIVO 73/ 1

TIT.	CODICE	NUMERO	PRG	BILANCIO DI PREVISIONE	RESIDUI	COMPETENZA	CASSA
I	0 0 2 0 0 2 1	0020021		PREVISIONI ORIGINARIE 2016 EURO		157.054,42	156.949,92
FONDI E ACCANTONAMENTI - FONDO SVALUTAZIONE CREDITI - SPESE CORRENTI				VARIAZIONI :			
				DEL.N. 83 DD.20062016 2		502,33	502,33
				VARIAZIONE AL BNILANCIO DI PREVI			
				DEL.N. 105 DD.28072016 2			104,50
				VARIAZIONE DI CASSA AL BILANCIO			
				PREVISIONI DEFINITIVE 2016 EURO		159.188,65	157.556,75

CONTO DEL TESORIERE

N. PROGR.	MANDATI N.	MANDATI IMPORTO	IMPORTO DEI PAGAMENTI RESIDUI	IMPORTO DEI PAGAMENTI COMPETENZA	ANNOTAZIONI

SCHEDA DI SVOLGIMENTO DELLE USCITE DI COMPETENZA E CASSA

N.RIFERIMENTO AL C/CONSUNTIVO 73/ 2

TIT.	CODICE	NUMERO	PRG	BILANCIO DI PREVISIONE	RESIDUI	COMPETENZA	CASSA
I	0 0 2 0 0 2 1	0020021		PREVISIONI ORIGINARIE 2016 EURO		157.054,42	156.949,92
	FONDI E ACCANTONAMENTI - FONDO SVALUTAZIONE CREDITI - SPESE CORRENTI			VARIAZIONI : DEL.N. 52 DD.11112016 6 VARIAZIONE AL BILANCIO		1.631,90	
				PREVISIONI DEFINITIVE 2016 EURO		159.188,65	157.556,75

CONTO DEL TESORIERE

N. PROGR.	MANDATI N.	MANDATI IMPORTO	IMPORTO DEI PAGAMENTI RESIDUI	IMPORTO DEI PAGAMENTI COMPETENZA	ANNOTAZIONI
TOTALI					

SCHEDA DI SVOLGIMENTO DELLE USCITE DI COMPETENZA E CASSA

N.RIFERIMENTO AL C/CONSUNTIVO 74/ 1

TIT.	CODICE	NUMERO	PRG	BILANCIO DI PREVISIONE	RESIDUI	COMPETENZA	CASSA
I	0 0 2 0 0 3 1	0020031		PREVISIONI ORIGINARIE 2016 EURO		2.000,00	2.000,00
	FONDI E ACCANTONAMENTI - ALTRI FONDI - SPESE CORRENTI			VARIAZIONI :			
				DEL.N. 37 DD.29072016 VARIAZIONE ASSESTAMENTO DI BILANCIO		8.000,00	8.000,00
				PREVISIONI DEFINITIVE 2016 EURO		10.000,00	10.000,00

CONTO DEL TESORIERE

N. PROGR.	MANDATI N.	MANDATI IMPORTO	IMPORTO DEI PAGAMENTI RESIDUI	IMPORTO DEI PAGAMENTI COMPETENZA	ANNOTAZIONI
TOTALI					

SCHEDA DI SVOLGIMENTO DELLE USCITE DI COMPETENZA E CASSA

N.RIFERIMENTO AL C/CONSUNTIVO 75/ 1

TIT.	CODICE	NUMERO	PRG	BILANCIO DI PREVISIONE	RESIDUI	COMPETENZA	CASSA
I	0 0 5 0 0 1 1	0050011		PREVISIONI ORIGINARIE 2016 EURO		49.373,02	49.373,02
DEBITO PUBBLICO - QUOTA INTERESSI AMMORTAMENTO MUTUI E PRESTITI OBBLIGAZIONARI - SPESE COR				VARIAZIONI :			
				PREVISIONI DEFINITIVE 2016 EURO		49.373,02	49.373,02

CONTO DEL TESORIERE

N. PROGR.	MANDATI N.	MANDATI IMPORTO	IMPORTO DEI PAGAMENTI RESIDUI	IMPORTO DEI PAGAMENTI COMPETENZA	ANNOTAZIONI
1	2228	13.793,14	13.793,14	13.793,14	
2	2345	3.764,18	3.764,18	17.557,32	
3	2347	6.249,68	6.249,68	23.807,00	
4	4042	12.841,50	12.841,50	36.648,50	
5	4386	6.078,64	6.078,64	42.727,14	
6	4388	3.645,88	3.645,88	46.373,02	
TOTALI			46.373,02	46.373,02	

SCHEDA DI SVOLGIMENTO DELLE USCITE DI COMPETENZA E CASSA

N.RIFERIMENTO AL C/CONSUNTIVO 76/ 1

TIT.	CODICE	NUMERO	PRG	BILANCIO DI PREVISIONE	RESIDUI	COMPETENZA	CASSA
I	0 0 5 0 0 2 4	0050024		PREVISIONI ORIGINARIE 2016 EURO		102.642,22	102.642,22
DEBITO PUBBLICO - QUOTA CAPITALE AMMORTAMENTO MUTUI E PRESTITI OBBLIGAZIONARI - RIMBORSO P				VARIAZIONI : DEL.N. 52 DD.11112016 6 VARIAZIONE AL BILANCIO		170.837,65	170.837,65
				PREVISIONI DEFINITIVE 2016 EURO		273.479,87	273.479,87

CONTO DEL TESORIERE

N. PROGR.	MANDATI N.	MANDATI IMPORTO	IMPORTO DEI PAGAMENTI RESIDUI	IMPORTO DEI PAGAMENTI COMPETENZA		ANNOTAZIONI
1	2227	38.288,90		38.288,90	38.288,90	
2	2344	5.110,16		5.110,16	43.399,06	
3	2346	7.301,56		7.301,56	50.700,62	
4	3929	170.837,65		170.837,65	221.538,27	
5	4041	39.240,54		39.240,54	260.778,81	
6	4385	7.472,60		7.472,60	268.251,41	
7	4387	5.228,46		5.228,46	273.479,87	
TOTALI				273.479,87	273.479,87	

SCHEDA DI SVOLGIMENTO DELLE USCITE DI COMPETENZA E CASSA

N.RIFERIMENTO AL C/CONSUNTIVO 77/ 1

TIT.	CODICE	NUMERO	PRG	BILANCIO DI PREVISIONE	RESIDUI	COMPETENZA	CASSA
I	0 0 6 0 0 1 5	0060015		PREVISIONI ORIGINARIE 2016 EURO		1.148.908,74	
ANTICIPAZIONI FINANZIARIE - RESTITUZIONE ANTICIPAZIONE DI TESORERIA - CHIUSURA ANTICIPAZIO				VARIAZIONI : DEL.N. 105 DD.28072016 2 VARIAZIONE DI CASSA AL BILANCIO			1.148.908,74
				PREVISIONI DEFINITIVE 2016 EURO		1.148.908,74	1.148.908,74

CONTO DEL TESORIERE

N. PROGR.	MANDATI N.	MANDATI IMPORTO	IMPORTO DEI PAGAMENTI RESIDUI	IMPORTO DEI PAGAMENTI COMPETENZA	ANNOTAZIONI
TOTALI					

SCHEDA DI SVOLGIMENTO DELLE USCITE DI COMPETENZA E CASSA

N.RIFERIMENTO AL C/CONSUNTIVO 78/ 1

TIT.	CODICE	NUMERO	PRG	BILANCIO DI PREVISIONE	RESIDUI	COMPETENZA	CASSA
I	0 0 9 9 0 1 7	0099017		PREVISIONI ORIGINARIE 2016 EURO	37.174,13	1.101.164,57	1.140.099,88
SERVIZI PER CONTO TERZI - SERVIZI PER CONTO TERZI - PARTITE DI GIRO - USCITE PER CONTO TER				VARIAZIONI :			
				DEL.N. 105 DD.28072016 2			1.761,18-
				VARIAZIONE DI CASSA AL BILANCIO			
				PREVISIONI DEFINITIVE 2016 EURO	37.174,13	1.101.164,57	1.138.338,70

CONTO DEL TESORIERE

N. PROGR.	MANDATI N.	MANDATI IMPORTO	IMPORTO DEI PAGAMENTI RESIDUI	IMPORTO DEI PAGAMENTI COMPETENZA		ANNOTAZIONI
1	164	1.000,00		1.000,00	1.000,00	
2	315	1.280,00		1.280,00	2.280,00	
3	343	3.979,45		3.979,45	6.259,45	
4	346	221,24		221,24	6.480,69	
5	347	77,03		77,03	6.557,72	
6	359	337,06		337,06	6.894,78	
7	362	157,37		157,37	7.052,15	
8	363	8,75		8,75	7.060,90	
9	486	392,05		392,05	7.452,95	
10	487	15,51		15,51	7.468,46	
11	528	79,12		79,12	7.547,58	
12	530	73,54		73,54	7.621,12	
13	533	6,04		6,04	7.627,16	
14	574	49,26		49,26	7.676,42	
15	575	46,73		46,73	7.723,15	
16	576	13,15		13,15	7.736,30	
17	577	376,45		376,45	8.112,75	
18	578	38,04		38,04	8.150,79	
19	579	82,00		82,00	8.232,79	
20	580	511,86		511,86	8.744,65	
21	596	5.749,41		5.749,41	14.494,06	
22	597	83,51		83,51	14.577,57	
23	598	518,31		518,31	15.095,88	
24	599	26,98		26,98	15.122,86	
25	600	1.036,28		1.036,28	16.159,14	
26	601	845,49		845,49	17.004,63	
27	602	10.699,26		10.699,26	27.703,89	
28	603	590,29		590,29	28.294,18	
29	604	25,21		25,21	28.319,39	
30	605	75,77		75,77	28.395,16	

SCHEDA DI SVOLGIMENTO DELLE USCITE DI COMPETENZA E CASSA

N.RIFERIMENTO AL C/CONSUNTIVO 78/ 2

TIT.	CODICE	NUMERO	PRG	BILANCIO DI PREVISIONE	RESIDUI	COMPETENZA	CASSA
I	0 0 9 9 0 1 7	0099017	I	PREVISIONI ORIGINARIE 2016 EURO	37.174,13	1.101.164,57	1.140.099,88
SERVIZI PER CONTO TERZI - SERVIZI PER CONTO TERZI - PARTITE DI GIRO - USCITE PER CONTO TER				VARIAZIONI :			
				PREVISIONI DEFINITIVE 2016 EURO	37.174,13	1.101.164,57	1.138.338,70

CONTO DEL TESORIERE

N. PROGR.	MANDATI N.	MANDATI IMPORTO	IMPORTO DEI PAGAMENTI RESIDUI	IMPORTO DEI PAGAMENTI COMPETENZA		ANNOTAZIONI
31	606	7,04		7,04	28.402,20	
32	678	1.280,00		1.280,00	29.682,20	
33	738	3.963,33		3.963,33	33.645,53	
34	741	221,24		221,24	33.866,77	
35	742	77,03		77,03	33.943,80	
36	754	337,06		337,06	34.280,86	
37	757	157,37		157,37	34.438,23	
38	758	8,75		8,75	34.446,98	
39	921	49,26		49,26	34.496,24	
40	922	46,73		46,73	34.542,97	
41	923	13,15		13,15	34.556,12	
42	924	376,45		376,45	34.932,57	
43	925	38,04		38,04	34.970,61	
44	926	82,00		82,00	35.052,61	
45	927	511,86		511,86	35.564,47	
46	975	26,98		26,98	35.591,45	
47	978	163,90		163,90	35.755,35	
48	980	73,63		73,63	35.828,98	
49	983	9,39		9,39	35.838,37	
50	1047	213,30		213,30	36.051,67	
51	1048	518,31		518,31	36.569,98	
52	1049	92,82		92,82	36.662,80	
53	1050	5.887,38		5.887,38	42.550,18	
54	1051	3.416,78		3.416,78	45.966,96	
55	1052	590,29		590,29	46.557,25	
56	1053	25,21		25,21	46.582,46	
57	1054	11,40		11,40	46.593,86	
58	1055	70,43		70,43	46.664,29	
59	1056	75,77		75,77	46.740,06	
60	1057	18.879,15		18.879,15	65.619,21	
61	1168	1.280,00		1.280,00	66.899,21	

SCHEDA DI SVOLGIMENTO DELLE USCITE DI COMPETENZA E CASSA

N.RIFERIMENTO AL C/CONSUNTIVO 78/ 3

TIT.	CODICE	NUMERO	PRG	BILANCIO DI PREVISIONE	RESIDUI	COMPETENZA	CASSA
I	0 0 9 9 0 1 7	0099017	I	PREVISIONI ORIGINARIE 2016 EURO	37.174,13	1.101.164,57	1.140.099,88
SERVIZI PER CONTO TERZI - SERVIZI PER CONTO TERZI - PARTITE DI GIRO - USCITE PER CONTO TER				VARIAZIONI :			
				PREVISIONI DEFINITIVE 2016 EURO	37.174,13	1.101.164,57	1.138.338,70

CONTO DEL TESORIERE

N. PROGR.	MANDATI N.	MANDATI IMPORTO	IMPORTO DEI PAGAMENTI RESIDUI	IMPORTO DEI PAGAMENTI COMPETENZA	ANNOTAZIONI
62	1183	3.974,51		3.974,51	70.873,72	
63	1187	224,80		224,80	71.098,52	
64	1188	77,03		77,03	71.175,55	
65	1200	337,06		337,06	71.512,61	
66	1204	157,37		157,37	71.669,98	
67	1205	8,89		8,89	71.678,87	
68	1206	300,00		300,00	71.978,87	
69	1244	206,56		206,56	72.185,43	
70	1333	87,00		87,00	72.272,43	
71	1335	3,44		3,44	72.275,87	
72	1336	49,26		49,26	72.325,13	
73	1337	46,73		46,73	72.371,86	
74	1338	13,15		13,15	72.385,01	
75	1339	376,45		376,45	72.761,46	
76	1340	38,04		38,04	72.799,50	
77	1341	82,00		82,00	72.881,50	
78	1342	511,86		511,86	73.393,36	
79	1383	518,31		518,31	73.911,67	
80	1384	5.738,01		5.738,01	79.649,68	
81	1385	218,62		218,62	79.868,30	
82	1386	25,21		25,21	79.893,51	
83	1387	590,29		590,29	80.483,80	
84	1388	35,33		35,33	80.519,13	
85	1388	75,77		75,77	80.594,90	
86	1389	1,61		1,61	80.596,51	
87	1390	2.192,32		2.192,32	82.788,83	
88	1391	21.934,33		21.934,33	104.723,16	
89	1489	1.280,00		1.280,00	106.003,16	
90	1503	3.972,67		3.972,67	109.975,83	
91	1506	217,82		217,82	110.193,65	
92	1507	77,03		77,03	110.270,68	

SCHEDA DI SVOLGIMENTO DELLE USCITE DI COMPETENZA E CASSA

N.RIFERIMENTO AL C/CONSUNTIVO 78/ 4

TIT.	CODICE	NUMERO	PRG	BILANCIO DI PREVISIONE	RESIDUI	COMPETENZA	CASSA
I	0 0 9 9 0 1 7	0099017	I	PREVISIONI ORIGINARIE 2016 EURO	37.174,13	1.101.164,57	1.140.099,88
SERVIZI PER CONTO TERZI - SERVIZI PER CONTO TERZI - PARTITE DI GIRO - USCITE PER CONTO TER				VARIAZIONI :			
				PREVISIONI DEFINITIVE 2016 EURO	37.174,13	1.101.164,57	1.138.338,70

CONTO DEL TESORIERE

N. PROGR.	MANDATI N.	MANDATI IMPORTO	IMPORTO DEI PAGAMENTI RESIDUI	IMPORTO DEI PAGAMENTI COMPETENZA	ANNOTAZIONI
93	1519	337,06		337,06	110.607,74	
94	1522	157,37		157,37	110.765,11	
95	1523	8,75		8,75	110.773,86	
96	1621	49,26		49,26	110.823,12	
97	1622	46,73		46,73	110.869,85	
98	1623	13,15		13,15	110.883,00	
99	1624	376,45		376,45	111.259,45	
100	1625	38,04		38,04	111.297,49	
101	1626	82,00		82,00	111.379,49	
102	1627	511,86		511,86	111.891,35	
103	1631	152,40		152,40	112.043,75	
104	1633	6,03		6,03	112.049,78	
105	1677	518,31		518,31	112.568,09	
106	1678	5.806,81		5.806,81	118.374,90	
107	1679	127,88		127,88	118.502,78	
108	1680	25,21		25,21	118.527,99	
109	1681	590,29		590,29	119.118,28	
110	1682	35,33		35,33	119.153,61	
111	1682	75,77		75,77	119.229,38	
112	1683	1,61		1,61	119.230,99	
113	1684	1.655,36		1.655,36	120.886,35	
114	1685	28.375,40		28.375,40	149.261,75	
115	1779	1.280,00		1.280,00	150.541,75	
116	1791	3.979,45		3.979,45	154.521,20	
117	1794	221,24		221,24	154.742,44	
118	1795	77,03		77,03	154.819,47	
119	1807	337,06		337,06	155.156,53	
120	1810	157,37		157,37	155.313,90	
121	1811	8,75		8,75	155.322,65	
122	1923	30,00		30,00	155.352,65	
123	2108	49,26		49,26	155.401,91	

SCHEDA DI SVOLGIMENTO DELLE USCITE DI COMPETENZA E CASSA

N.RIFERIMENTO AL C/CONSUNTIVO 78/ 5

TIT.	CODICE	NUMERO	PRG	BILANCIO DI PREVISIONE	RESIDUI	COMPETENZA	CASSA
I	0 0 9 9 0 1 7	0099017	I	PREVISIONI ORIGINARIE 2016 EURO	37.174,13	1.101.164,57	1.140.099,88
SERVIZI PER CONTO TERZI - SERVIZI PER CONTO TERZI - PARTITE DI GIRO - USCITE PER CONTO TER				VARIAZIONI :			
				PREVISIONI DEFINITIVE 2016 EURO	37.174,13	1.101.164,57	1.138.338,70

CONTO DEL TESORIERE

N. PROGR.	MANDATI N.	MANDATI IMPORTO	IMPORTO DEI PAGAMENTI RESIDUI	IMPORTO DEI PAGAMENTI COMPETENZA	ANNOTAZIONI
124	2109	46,73	46,73	155.448,64	
125	2110	13,15	13,15	155.461,79	
126	2111	38,04	38,04	155.499,83	
127	2112	376,45	376,45	155.876,28	
128	2113	82,00	82,00	155.958,28	
129	2114	511,86	511,86	156.470,14	
130	2122	518,31	518,31	156.988,45	
131	2123	5.750,70	5.750,70	162.739,15	
132	2124	122,03	122,03	162.861,18	
133	2125	14.969,69	14.969,69	177.830,87	
134	2126	211,41	211,41	178.042,28	
135	2127	25,21	25,21	178.067,49	
136	2128	590,29	590,29	178.657,78	
137	2129	35,33	35,33	178.693,11	
138	2129	75,77	75,77	178.768,88	
139	2130	1,61	1,61	178.770,49	
140	2248	1.280,00	1.280,00	180.050,49	
141	2265	4.089,13	4.089,13	184.139,62	
142	2268	219,88	219,88	184.359,50	
143	2270	202,17	202,17	184.561,67	
144	2271	77,03	77,03	184.638,70	
145	2283	337,06	337,06	184.975,76	
146	2286	161,94	161,94	185.137,70	
147	2287	8,75	8,75	185.146,45	
148	2288	7,99	7,99	185.154,44	
149	2311	723,31	723,31	185.877,75	
150	2312	28,61	28,61	185.906,36	
151	2433	49,26	49,26	185.955,62	
152	2434	46,73	46,73	186.002,35	
153	2435	13,15	13,15	186.015,50	
154	2436	381,25	381,25	186.396,75	

SCHEDA DI SVOLGIMENTO DELLE USCITE DI COMPETENZA E CASSA

N.RIFERIMENTO AL C/CONSUNTIVO 78/ 6

TIT.	CODICE	NUMERO	PRG	BILANCIO DI PREVISIONE	RESIDUI	COMPETENZA	CASSA
I	0 0 9 9 0 1 7	0099017		PREVISIONI ORIGINARIE 2016 EURO	37.174,13	1.101.164,57	1.140.099,88
SERVIZI PER CONTO TERZI - SERVIZI PER CONTO TERZI - PARTITE DI GIRO - USCITE PER CONTO TER				VARIAZIONI :			
				PREVISIONI DEFINITIVE 2016 EURO	37.174,13	1.101.164,57	1.138.338,70

CONTO DEL TESORIERE

N. PROGR.	MANDATI N.	MANDATI IMPORTO	IMPORTO DEI PAGAMENTI RESIDUI	IMPORTO DEI PAGAMENTI COMPETENZA	ANNOTAZIONI
155	2437	38,04	38,04	186.434,79	
156	2438	82,00	82,00	186.516,79	
157	2439	265,99	265,99	186.782,78	
158	2450	518,31	518,31	187.301,09	
159	2451	6.097,48	6.097,48	193.398,57	
160	2452	129,16	129,16	193.527,73	
161	2453	496,83	496,83	194.024,56	
162	2454	1.904,47	1.904,47	195.929,03	
163	2455	1.980,08	1.980,08	197.909,11	
164	2456	7.708,10	7.708,10	205.617,21	
165	2457	25,21	25,21	205.642,42	
166	2458	590,29	590,29	206.232,71	
167	2459	35,33	35,33	206.268,04	
168	2460	1,61	1,61	206.269,65	
169	2461	75,77	75,77	206.345,42	
170	2479	134,20	134,20	206.479,62	
171	2563	6.245,00	6.245,00	212.724,62	
172	2564	132,00	132,00	212.856,62	
173	2565	1.280,00	1.280,00	214.136,62	
174	2573	634,99	634,99	214.771,61	
175	2576	3.251,03	3.251,03	218.022,64	
176	2588	3.979,19	3.979,19	222.001,83	
177	2591	216,44	216,44	222.218,27	
178	2592	77,03	77,03	222.295,30	
179	2593	103,16	103,16	222.398,46	
180	2605	337,06	337,06	222.735,52	
181	2608	25,11	25,11	222.760,63	
182	2609	128,57	128,57	222.889,20	
183	2610	157,37	157,37	223.046,57	
184	2611	8,56	8,56	223.055,13	
185	2795	49,26	49,26	223.104,39	

SCHEDA DI SVOLGIMENTO DELLE USCITE DI COMPETENZA E CASSA

N.RIFERIMENTO AL C/CONSUNTIVO 78/ 7

TIT.	CODICE	NUMERO	PRG	BILANCIO DI PREVISIONE	RESIDUI	COMPETENZA	CASSA
I	0 0 9 9 0 1 7	0099017	I	PREVISIONI ORIGINARIE 2016 EURO	37.174,13	1.101.164,57	1.140.099,88
	SERVIZI PER CONTO TERZI - SERVIZI PER CONTO TERZI - PARTITE DI GIRO - USCITE PER CONTO TER			VARIAZIONI :			
				PREVISIONI DEFINITIVE 2016 EURO	37.174,13	1.101.164,57	1.138.338,70

CONTO DEL TESORIERE

N. PROGR.	MANDATI N.	MANDATI IMPORTO	IMPORTO DEI PAGAMENTI RESIDUI	IMPORTO DEI PAGAMENTI COMPETENZA		ANNOTAZIONI
186	2796	46,73		46,73	223.151,12	
187	2797	13,15		13,15	223.164,27	
188	2798	381,25		381,25	223.545,52	
189	2799	38,04		38,04	223.583,56	
190	2800	188,00		188,00	223.771,56	
191	2801	265,99		265,99	224.037,55	
192	2813	518,31		518,31	224.555,86	
193	2814	1.706,35		1.706,35	226.262,21	
194	2815	8.101,17		8.101,17	234.363,38	
195	2816	110,96		110,96	234.474,34	
196	2817	253,25		253,25	234.727,59	
197	2818	19.987,16		19.987,16	254.714,75	
198	2819	883,03		883,03	255.597,78	
199	2820	25,21		25,21	255.622,99	
200	2821	486,29		486,29	256.109,28	
201	2822	35,33		35,33	256.144,61	
202	2822	75,77		75,77	256.220,38	
203	2822	46,00		46,00	256.266,38	
204	2823	1,61		1,61	256.267,99	
205	2860	1.280,00		1.280,00	257.547,99	
206	2861	77,00		77,00	257.624,99	
207	2875	3.979,45		3.979,45	261.604,44	
208	2878	226,03		226,03	261.830,47	
209	2881	52,48		52,48	261.882,95	
210	2882	77,03		77,03	261.959,98	
211	2883	103,16		103,16	262.063,14	
212	2895	337,06		337,06	262.400,20	
213	2898	157,37		157,37	262.557,57	
214	2899	8,94		8,94	262.566,51	
215	2900	2,08		2,08	262.568,59	
216	2965	49,26		49,26	262.617,85	

SCHEDA DI SVOLGIMENTO DELLE USCITE DI COMPETENZA E CASSA

N.RIFERIMENTO AL C/CONSUNTIVO 78/ 8

TIT.	CODICE	NUMERO	PRG	BILANCIO DI PREVISIONE	RESIDUI	COMPETENZA	CASSA
I	0 0 9 9 0 1 7	0099017	I	PREVISIONI ORIGINARIE 2016 EURO	37.174,13	1.101.164,57	1.140.099,88
SERVIZI PER CONTO TERZI - SERVIZI PER CONTO TERZI - PARTITE DI GIRO - USCITE PER CONTO TER				VARIAZIONI :			
				PREVISIONI DEFINITIVE 2016 EURO	37.174,13	1.101.164,57	1.138.338,70

CONTO DEL TESORIERE

N. PROGR.	MANDATI N.	MANDATI IMPORTO	IMPORTO DEI PAGAMENTI RESIDUI	IMPORTO DEI PAGAMENTI COMPETENZA	ANNOTAZIONI
217	2966	46,73	46,73	262.664,58	
218	2967	13,15	13,15	262.677,73	
219	2968	381,25	381,25	263.058,98	
220	2969	38,04	38,04	263.097,02	
221	2970	188,00	188,00	263.285,02	
222	2971	265,99	265,99	263.551,01	
223	2988	165,00	165,00	263.716,01	
224	2989	518,31	518,31	264.234,32	
225	2990	261,48	261,48	264.495,80	
226	2991	5.804,04	5.804,04	270.299,84	
227	2991	388,60	388,60	270.688,44	
228	2991	1,28	1,28	270.689,72	
229	2992	14.433,03	14.433,03	285.122,75	
230	2993	159,08	159,08	285.281,83	
231	2994	590,29	590,29	285.872,12	
232	2995	25,21	25,21	285.897,33	
233	2996	6,63	6,63	285.903,96	
234	2997	1,38	1,38	285.905,34	
235	2998	1,61	1,61	285.906,95	
236	2999	35,33	35,33	285.942,28	
237	2999	75,77	75,77	286.018,05	
238	3208	1.280,00	1.280,00	287.298,05	
239	3222	4.018,11	4.018,11	291.316,16	
240	3225	221,24	221,24	291.537,40	
241	3226	77,03	77,03	291.614,43	
242	3227	103,16	103,16	291.717,59	
243	3240	337,06	337,06	292.054,65	
244	3243	158,90	158,90	292.213,55	
245	3244	8,75	8,75	292.222,30	
246	3332	49,26	49,26	292.271,56	
247	3333	46,73	46,73	292.318,29	

SCHEDA DI SVOLGIMENTO DELLE USCITE DI COMPETENZA E CASSA

N.RIFERIMENTO AL C/CONSUNTIVO 78/ 9

TIT.	CODICE	NUMERO	PRG	BILANCIO DI PREVISIONE	RESIDUI	COMPETENZA	CASSA
I	0 0 9 9 0 1 7	0099017		PREVISIONI ORIGINARIE 2016 EURO	37.174,13	1.101.164,57	1.140.099,88
SERVIZI PER CONTO TERZI - SERVIZI PER CONTO TERZI - PARTITE DI GIRO - USCITE PER CONTO TER				VARIAZIONI :			
				PREVISIONI DEFINITIVE 2016 EURO	37.174,13	1.101.164,57	1.138.338,70

CONTO DEL TESORIERE

N. PROGR.	MANDATI N.	MANDATI IMPORTO	IMPORTO DEI PAGAMENTI RESIDUI	IMPORTO DEI PAGAMENTI COMPETENZA	ANNOTAZIONI
248	3334	13,15	13,15	292.331,44	
249	3335	381,25	381,25	292.712,69	
250	3336	38,04	38,04	292.750,73	
251	3337	188,00	188,00	292.938,73	
252	3338	265,99	265,99	293.204,72	
253	3361	518,31	518,31	293.723,03	
254	3362	326,60	326,60	294.049,63	
255	3362	2,16	2,16	294.051,79	
256	3362	6.006,80	6.006,80	300.058,59	
257	3363	406,43	406,43	300.465,02	
258	3364	909,41	909,41	301.374,43	
259	3365	14.528,92	14.528,92	315.903,35	
260	3366	25,21	25,21	315.928,56	
261	3367	590,29	590,29	316.518,85	
262	3368	35,33	35,33	316.554,18	
263	3368	75,77	75,77	316.629,95	
264	3369	1,61	1,61	316.631,56	
265	3478	1.280,00	1.280,00	317.911,56	
266	3505	4.017,24	4.017,24	321.928,80	
267	3508	221,24	221,24	322.150,04	
268	3509	77,03	77,03	322.227,07	
269	3510	103,16	103,16	322.330,23	
270	3522	337,06	337,06	322.667,29	
271	3525	157,37	157,37	322.824,66	
272	3526	8,75	8,75	322.833,41	
273	3556	49,26	49,26	322.882,67	
274	3557	46,73	46,73	322.929,40	
275	3558	13,15	13,15	322.942,55	
276	3559	389,05	389,05	323.331,60	
277	3560	38,04	38,04	323.369,64	
278	3561	188,00	188,00	323.557,64	

SCHEDA DI SVOLGIMENTO DELLE USCITE DI COMPETENZA E CASSA

N.RIFERIMENTO AL C/CONSUNTIVO 78/ 10

TIT.	CODICE	NUMERO	PRG	BILANCIO DI PREVISIONE	RESIDUI	COMPETENZA	CASSA
I	0 0 9 9 0 1 7	0099017	I	PREVISIONI ORIGINARIE 2016 EURO	37.174,13	1.101.164,57	1.140.099,88
SERVIZI PER CONTO TERZI - SERVIZI PER CONTO TERZI - PARTITE DI GIRO - USCITE PER CONTO TER				VARIAZIONI :			
				PREVISIONI DEFINITIVE 2016 EURO	37.174,13	1.101.164,57	1.138.338,70

CONTO DEL TESORIERE

N. PROGR.	MANDATI N.	MANDATI IMPORTO	IMPORTO DEI PAGAMENTI RESIDUI	IMPORTO DEI PAGAMENTI COMPETENZA	ANNOTAZIONI
279	3562	265,99		265,99	323.823,63	
280	3628	164,64		164,64	323.988,27	
281	3629	518,31		518,31	324.506,58	
282	3630	5.666,06		5.666,06	330.172,64	
283	3630	326,60		326,60	330.499,24	
284	3630	3,23		3,23	330.502,47	
285	3631	269,20		269,20	330.771,67	
286	3632	1.712,49		1.712,49	332.484,16	
287	3633	28.017,20		28.017,20	360.501,36	
288	3634	8,80		8,80	360.510,16	
289	3635	25,21		25,21	360.535,37	
290	3636	590,29		590,29	361.125,66	
291	3637	35,33		35,33	361.160,99	
292	3637	75,77		75,77	361.236,76	
293	3638	1,61		1,61	361.238,37	
294	3802	506,07		506,07	361.744,44	
295	3893	1.280,00		1.280,00	363.024,44	
296	3905	4.029,99		4.029,99	367.054,43	
297	3906	77,03		77,03	367.131,46	
298	3907	103,16		103,16	367.234,62	
299	3910	221,24		221,24	367.455,86	
300	3922	337,06		337,06	367.792,92	
301	3925	157,37		157,37	367.950,29	
302	3926	8,75		8,75	367.959,04	
303	3960	49,26		49,26	368.008,30	
304	3961	46,73		46,73	368.055,03	
305	3962	13,15		13,15	368.068,18	
306	3963	389,05		389,05	368.457,23	
307	3964	38,04		38,04	368.495,27	
308	3965	188,00		188,00	368.683,27	
309	3966	265,99		265,99	368.949,26	

TIT.	CODICE	NUMERO	PRG	BILANCIO DI PREVISIONE	RESIDUI	COMPETENZA	CASSA
I	0 0 9 9 0 1 7	0099017		PREVISIONI ORIGINARIE 2016 EURO	37.174,13	1.101.164,57	1.140.099,88
SERVIZI PER CONTO TERZI - SERVIZI PER CONTO TERZI - PARTITE DI GIRO - USCITE PER CONTO TER				VARIAZIONI :			
				PREVISIONI DEFINITIVE 2016 EURO	37.174,13	1.101.164,57	1.138.338,70

CONTO DEL TESORIERE

N. PROGR.	MANDATI N.	MANDATI IMPORTO	IMPORTO DEI PAGAMENTI RESIDUI	IMPORTO DEI PAGAMENTI COMPETENZA	ANNOTAZIONI
310	3977	518,31	518,31	369.467,57	
311	3978	191,11	191,11	369.658,68	
312	3979	5.862,81	5.862,81	375.521,49	
313	3979	330,91	330,91	375.852,40	
314	3979	168,00	168,00	376.020,40	
315	3979	176,00	176,00	376.196,40	
316	3980	1.284,00	1.284,00	377.480,40	
317	3981	840,00	840,00	378.320,40	
318	3982	300,00	300,00	378.620,40	
319	3983	590,20	590,20	379.210,60	
320	3984	25,21	25,21	379.235,81	
321	3985	1,59	1,59	379.237,40	
322	3986	35,34	35,34	379.272,74	
323	3986	75,82	75,82	379.348,56	
324	3987	10.379,24	10.379,24	389.727,80	
325	4062	60,00	60,00	389.787,80	
326	4063	30,00	30,00	389.817,80	
327	4064	30,00	30,00	389.847,80	
328	4065	30,00	30,00	389.877,80	
329	4066	150,00	150,00	390.027,80	
330	4067	270,00	270,00	390.297,80	
331	4092	2.240,00	2.240,00	392.537,80	
332	4223	100,00	100,00	392.637,80	
333	4225	100,00	100,00	392.737,80	
334	4226	100,00	100,00	392.837,80	
335	4227	100,00	100,00	392.937,80	
336	4228	100,00	100,00	393.037,80	
337	4229	100,00	100,00	393.137,80	
338	4230	100,00	100,00	393.237,80	
339	4231	100,00	100,00	393.337,80	
340	4232	100,00	100,00	393.437,80	

SCHEDA DI SVOLGIMENTO DELLE USCITE DI COMPETENZA E CASSA

N.RIFERIMENTO AL C/CONSUNTIVO 78/ 12

TIT.	CODICE	NUMERO	PRG	BILANCIO DI PREVISIONE	RESIDUI	COMPETENZA	CASSA
I	0 0 9 9 0 1 7	0099017	I	PREVISIONI ORIGINARIE 2016 EURO	37.174,13	1.101.164,57	1.140.099,88
SERVIZI PER CONTO TERZI - SERVIZI PER CONTO TERZI - PARTITE DI GIRO - USCITE PER CONTO TER				VARIAZIONI :			
				PREVISIONI DEFINITIVE 2016 EURO	37.174,13	1.101.164,57	1.138.338,70

CONTO DEL TESORIERE

N. PROGR.	MANDATI N.	MANDATI IMPORTO	IMPORTO DEI PAGAMENTI RESIDUI	IMPORTO DEI PAGAMENTI COMPETENZA		ANNOTAZIONI
341	4233	100,00		100,00	393.537,80	
342	4234	100,00		100,00	393.637,80	
343	4297	7.961,29		7.961,29	401.599,09	
344	4298	249,08		249,08	401.848,17	
345	4299	182,90		182,90	402.031,07	
346	4300	80,26		80,26	402.111,33	
347	4301	77,03		77,03	402.188,36	
348	4302	103,16		103,16	402.291,52	
349	4320	683,93		683,93	402.975,45	
350	4321	314,80		314,80	403.290,25	
351	4321	17,08		17,08	403.307,33	
352	4341	100,64		100,64	403.407,97	
353	4342	93,84		93,84	403.501,81	
354	4343	13,15		13,15	403.514,96	
355	4344	389,05		389,05	403.904,01	
356	4345	38,04		38,04	403.942,05	
357	4346	188,00		188,00	404.130,05	
358	4347	265,99		265,99	404.396,04	
359	4348	14.077,53		14.077,53	418.473,57	
360	4349	518,33		518,33	418.991,90	
361	4350	357,48		357,48	419.349,38	
362	4351	25,23		25,23	419.374,61	
363	4352	53,39		53,39	419.428,00	
364	4353	1.005,58		1.005,58	420.433,58	
365	4354	3.350,00		3.350,00	423.783,58	
366	4358	30.430,21		30.430,21	454.213,79	
367	4359	100,00		100,00	454.313,79	
368	94	14,06	14,06		454.327,85	
369	793	64,00	64,00		454.391,85	
370	1208	27.000,00	27.000,00		481.391,85	
371	3479	134,20	134,20		481.526,05	
TOTALI			27.212,26	454.313,79	481.526,05	

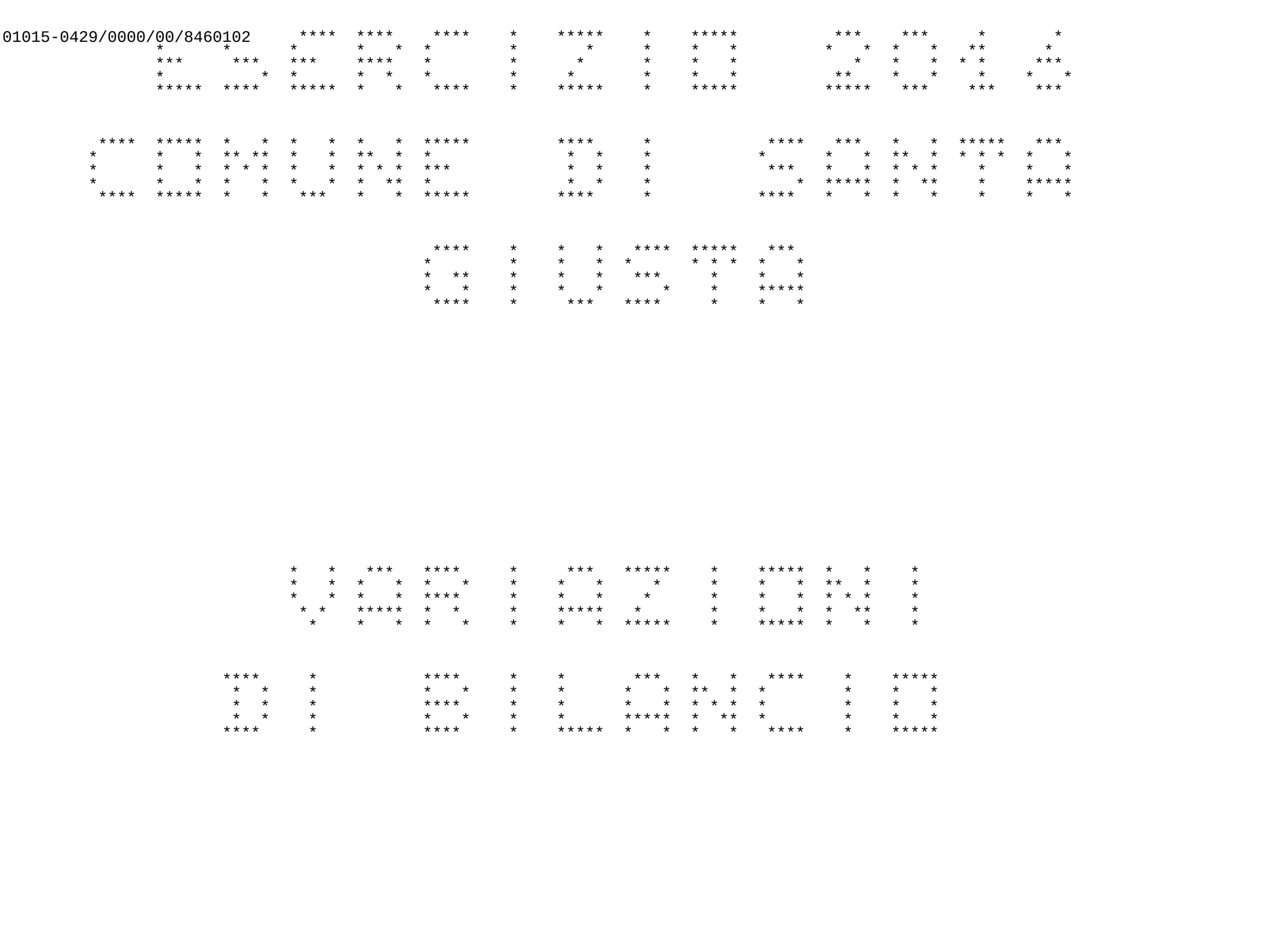
01015-0429/0000/00/8460102

01015-0429/0000/00/8460102



CODICE MECCANOGRAFICO	CAPITOLO E ARTICOLO	DENOMINAZIONE DEL CAPITOLO ED ESTREMI DEI PROVVEDIMENTI DI VARIAZIONE		RESIDUI	COMPETENZA	CASSA	NOTE
			A	INIZ. PRESUNTI	PREVIS. ORIGINARIE	PREV. ORIGINARIE	
			B	AGG. DELIBERATI	VARIAZ. DELIBERATE	VARIAZ. DELIBERATE	
			C	DEF. INIZIO ANNO	PREV. DEFINITIVA	PREV. DEFINITIVA	
000000	0000001	AVANZO DI AMMINISTRAZIONE	A		564.554,48		
		DELIBERA 00062 DEL 19.05.2016	B		1.141.566,01+		
		VARIAZIONE DA RIACCERTAMENTO					
		ORDINARIO RESIDUI					
		DELIBERA 00070 DEL 06.06.2016 1	B		34.530,21+		
		VARIAZIONE AL BILANCIO- SI RATIFICA					
		DELIBERA 00083 DEL 20.06.2016 2	B		29.075,00+		
		VARIAZIONE AL BNILANCIO DI					
		PREVISIONE-SI RATIF					
		DELIBERA 00037 DEL 29.07.2016	B		214.176,93+		
		VARIAZIONE ASSESTAMENTO DI BILANCIO					
		DELIBERA 00124 DEL 14.09.2016 5	B		28.615,02+		
		VARIAZIONE AL BILANCIO - SI RATIFIC					
		DELIBERA 00052 DEL 11.11.2016 6	B		172.544,05+		
		VARIAZIONE AL BILANCIO					
		DELIBERA 00155 DEL 25.11.2016 FONDI	B		33.732,47+		
		E ACCANTONAMENTI					
			C		2.218.794,17		*******
010101	0010101	IMPOSTE, TASSE E PROVENTI ASSIMILATI	A	906.015,54	1.042.431,63	2.000.820,94	
		DELIBERA 00083 DEL 20.06.2016 2	B		5.000,00+	5.000,00+	
		VARIAZIONE AL BNILANCIO DI					
		PREVISIONE-SI RATIF					
		DELIBERA 00105 DEL 28.07.2016 2	B			52.338,77-	
		VARIAZIONE DI CASSA AL BILANCIO					
		2016/2018					
		DELIBERA 00037 DEL 29.07.2016	B		300,00-	300,00-	
		VARIAZIONE ASSESTAMENTO DI BILANCIO					
		DELIBERA 00119 DEL 05.09.2016 3	B			35,00-	
		VARIAZIONE DI CASSA AL BILANCIO					
		2016/2018					
		DELIBERA 00052 DEL 11.11.2016 6	B		45.740,00+	45.740,00+	
		VARIAZIONE AL BILANCIO					
			C	906.015,54	1.092.871,63	1.998.887,17	*******
010301	0010301	FONDI PEREQUATIVI DA AMMINISTRAZION	A	33.413,37	764.921,42	718.991,28	
		CENTRALI					
		DELIBERA 00070 DEL 06.06.2016 1	B		141.508,59-	141.508,59-	
		VARIAZIONE AL BILANCIO- SI RATIFICA					
		DELIBERA 00105 DEL 28.07.2016 2	B			79.343,51+	
		VARIAZIONE DI CASSA AL BILANCIO					
		2016/2018					
			C	33.413,37	623.412,83	656.826,20	*******

CODICE MECCANOGRAFICO	CAPITOLO E ARTICOLO	DENOMINAZIONE DEL CAPITOLO ED ESTREMI DEI PROVVEDIMENTI DI VARIAZIONE		RESIDUI	COMPETENZA	CASSA	NOTE
			A	INIZ. PRESUNTI	PREVIS. ORIGINARIE	PREV. ORIGINARIE	
			B	AGG. DELIBERATI	VARIAZ. DELIBERATE	VARIAZ. DELIBERATE	
			C	DEF. INIZIO ANNO	PREV. DEFINITIVA	PREV. DEFINITIVA	
020101	0020101	TRASFERIMENTI CORRENTI DA	A	886.712,31	2.216.474,29	3.207.086,96	
		AMMINISTRAZIONI PUBBLICHE					
		DELIBERA 00062 DEL 19.05.2016	B		4.855,08+		
		VARIAZIONE DA RIACCERTAMENTO					
		ORDINARIO RESIDUI					
		DELIBERA 00070 DEL 06.06.2016 1	B		37.347,52+	37.347,52+	
		VARIAZIONE AL BILANCIO- SI RATIFICA					
		DELIBERA 00105 DEL 28.07.2016 2	B			93.917,48-	
		VARIAZIONE DI CASSA AL BILANCIO					
		2016/2018					
		DELIBERA 00037 DEL 29.07.2016	B		30.371,26+	30.371,26+	
		VARIAZIONE ASSESTAMENTO DI BILANCIO					
		DELIBERA 00119 DEL 05.09.2016 3	B			5.127,80-	
		VARIAZIONE DI CASSA AL BILANCIO					
		2016/2018					
		DELIBERA 00052 DEL 11.11.2016 6	B		243.881,84-	243.881,84-	
		VARIAZIONE AL BILANCIO					
		DELIBERA 00155 DEL 25.11.2016 FONDI	B		35.909,34+	35.909,34+	
		E ACCANTONAMENTI					
			C	886.712,31	2.081.075,65	2.967.787,96	*******
030100	0030100	VENDITA DI BENI E SERVIZI E PROVENT	A	44.512,44	138.850,00	190.133,80	
		DERIVANTI DALLA GESTION					
		DELIBERA 00070 DEL 06.06.2016 1	B		1.500,00+	1.500,00+	
		VARIAZIONE AL BILANCIO- SI RATIFICA					
		DELIBERA 00083 DEL 20.06.2016 2	B		2.000,00-	2.000,00-	
		VARIAZIONE AL BNILANCIO DI					
		PREVISIONE-SI RATIF					
		DELIBERA 00105 DEL 28.07.2016 2	B			6.771,36-	
		VARIAZIONE DI CASSA AL BILANCIO					
		2016/2018					
		DELIBERA 00037 DEL 29.07.2016	B		3.000,00+	3.000,00+	
		VARIAZIONE ASSESTAMENTO DI BILANCIO					
		DELIBERA 00119 DEL 05.09.2016 3	B			31,00+	
		VARIAZIONE DI CASSA AL BILANCIO					
		2016/2018					
		DELIBERA 00124 DEL 14.09.2016 5	B		3.000,00+	3.000,00+	
		VARIAZIONE AL BILANCIO - SI RATIFIC					
		DELIBERA 00052 DEL 11.11.2016 6	B		3.100,00+	3.100,00+	
		VARIAZIONE AL BILANCIO					
			C	44.512,44	147.450,00	191.993,44	*******
030200	0030200	PROVENTI DERIVANTI DALL'ATTIVIT` DI	A	17.452,15	14.000,00	29.452,15	
		CONTROLLO E REPRESSIONE					
		DELIBERA 00070 DEL 06.06.2016 1	B		17.879,37+	17.879,37+	
		VARIAZIONE AL BILANCIO- SI RATIFICA					

CODICE MECCANOGRAFICO	CAPITOLO E ARTICOLO	DENOMINAZIONE DEL CAPITOLO ED ESTREMI DEI PROVVEDIMENTI DI VARIAZIONE		RESIDUI	COMPETENZA	CASSA	NOTE
			A	INIZ. PRESUNTI	PREVIS. ORIGINARIE	PREV. ORIGINARIE	
			B	AGG. DELIBERATI	VARIAZ. DELIBERATE	VARIAZ. DELIBERATE	
			C	DEF. INIZIO ANNO	PREV. DEFINITIVA	PREV. DEFINITIVA	
		IDELIBERA 00105 DEL 28.07.2016 2	B			2.000,00+	
		IVARIAZIONE DI CASSA AL BILANCIO					
		I2016/2018					
			C	17.452,15	31.879,37	49.331,52	*******
030500	I0030500	IRIMBORSI E ALTRE ENTRATE CORRENTI	A	54.829,15	244.100,00	252.874,97	
		IDELIBERA 00070 DEL 06.06.2016 1	B		20.000,00+	20.000,00+	
		IVARIAZIONE AL BILANCIO- SI RATIFICA					
		IDELIBERA 00105 DEL 28.07.2016 2	B			46.044,18+	
		IVARIAZIONE DI CASSA AL BILANCIO					
		I2016/2018					
		IDELIBERA 00037 DEL 29.07.2016	B		40.000,00+	40.000,00+	
		IVARIAZIONE ASSESTAMENTO DI BILANCIO					
		IDELIBERA 00119 DEL 05.09.2016 3	B			10,00+	
		IVARIAZIONE DI CASSA AL BILANCIO					
		I2016/2018					
		IDELIBERA 37128 DEL 13.12.2016	B		10.000,00-	10.000,00-	
		IVARIAZIONE PROGETTO I TESORI DELLA LAGUNA					
			C	54.829,15	294.100,00	348.929,15	*******
040200	I0040200	ICONTRIBUTI AGLI INVESTIMENTI	A		770.000,00	851.000,00	
		IDELIBERA 00062 DEL 19.05.2016	B		81.000,00+		
		IVARIAZIONE DA RIACCERTAMENTO					
		IORDINARIO RESIDUI					
		IDELIBERA 00070 DEL 06.06.2016 1	B		339.750,00+	339.750,00+	
		IVARIAZIONE AL BILANCIO- SI RATIFICA					
		IDELIBERA 00105 DEL 28.07.2016 2	B			81.000,00+	
		IVARIAZIONE DI CASSA AL BILANCIO					
		I2016/2018					
		IDELIBERA 00119 DEL 05.09.2016 3	B			81.000,00-	
		IVARIAZIONE DI CASSA AL BILANCIO					
		I2016/2018					
		IDELIBERA 00052 DEL 11.11.2016 6	B		36.400,00-	36.400,00-	
		IVARIAZIONE AL BILANCIO					
			C		1.154.350,00	1.154.350,00	*******
040300	I0040300	IALTRI TRASFERIMENTI IN CONTO	A	1.430.830,00	95.400,00	2.564.813,51	
		ICAPITALE					
		IDELIBERA 00062 DEL 19.05.2016	B		898.983,51+		
		IVARIAZIONE DA RIACCERTAMENTO					
		IORDINARIO RESIDUI					
030200	I0030200	IPROVENTI DERIVANTI DALL'ATTIVIT` DI	A	17.452,15	14.000,00	29.452,15	

CODICE MECCANOGRAFICO	CAPITOLO E ARTICOLO	DENOMINAZIONE DEL CAPITOLO ED ESTREMI DEI PROVVEDIMENTI DI VARIAZIONE		RESIDUI	COMPETENZA	CASSA	NOTE
			A	INIZ. PRESUNTI	PREVIS. ORIGINARIE	PREV. ORIGINARIE	
			B	AGG. DELIBERATI	VARIAZ. DELIBERATE	VARIAZ. DELIBERATE	
			C	DEF. INIZIO ANNO	PREV. DEFINITIVA	PREV. DEFINITIVA	
		IDELIBERA 00070 DEL 06.06.2016 1	B		155.000,00+	155.000,00+	
		IVARIAZIONE AL BILANCIO- SI RATIFICA					
		IDELIBERA 00105 DEL 28.07.2016 2	B			872.043,94+	
		IVARIAZIONE DI CASSA AL BILANCIO					
		I2016/2018					
		IDELIBERA 00037 DEL 29.07.2016	B		2.500,00+	2.500,00+	
		IVARIAZIONE ASSESTAMENTO DI BILANCIO					
		IDELIBERA 00119 DEL 05.09.2016 3	B			1.011.643,94-	
		IVARIAZIONE DI CASSA AL BILANCIO					
		I2016/2018					
		IDELIBERA 00052 DEL 11.11.2016 6	B		82.400,00+	82.400,00+	
		IVARIAZIONE AL BILANCIO					
			C	1.430.830,00	1.234.283,51	2.665.113,51	*******
040400	0040400	IENTRATE DA ALIENAZIONE DI BENI	A	637.460,00	435.212,50	1.072.672,50	
		IMATERIALI E IMMATERIALI					
		IDELIBERA 00037 DEL 29.07.2016	B		2.508,98+	2.508,98+	
		IVARIAZIONE ASSESTAMENTO DI BILANCIO					
			C	637.460,00	437.721,48	1.075.181,48	*******
090100	0090100	IENTRATE PER PARTITE DI GIRO	A	46,88	930.164,57	930.164,57	
		IDELIBERA 00105 DEL 28.07.2016 2	B			46,88+	
		IVARIAZIONE DI CASSA AL BILANCIO					
		I2016/2018					
			C	46,88	930.164,57	930.211,45	*******
040300	0040300	IALTRI TRASFERIMENTI IN CONTO	A	1.430.830,00	95.400,00	2.564.813,51	

01015-0429/0000/00/8460102



CODICE MECCANOGRAFICO	CAPITOLO E ARTICOLO	DENOMINAZIONE DEL CAPITOLO ED ESTREMI DEI PROVVEDIMENTI DI VARIAZIONE		RESIDUI	COMPETENZA	CASSA	NOTE
			A	INIZ. PRESUNTI	PREVIS. ORIGINARIE	PREV. ORIGINARIE	
			B	AGG. DELIBERATI	VARIAZ. DELIBERATE	VARIAZ. DELIBERATE	
			C	DEF. INIZIO ANNO	PREV. DEFINITIVA	PREV. DEFINITIVA	
001011	0001011	SERVIZI ISTITUZIONALI, GENERALI E DI	A	15.752,58	78.400,00	121.282,88	
		GESTIONE - ORGANI ISTIT					
		DELIBERA 00062 DEL 19.05.2016	B		26.532,30+		
		VARIAZIONE DA RIACCERTAMENTO					
		ORDINARIO RESIDUI					
		DELIBERA 00070 DEL 06.06.2016 1	B		2.700,00+	2.700,00+	
		VARIAZIONE AL BILANCIO- SI RATIFICA					
		DELIBERA 00105 DEL 28.07.2016 2	B			598,00-	
		VARIAZIONE DI CASSA AL BILANCIO					
		2016/2018					
		DELIBERA 00037 DEL 29.07.2016	B		8.500,00-	8.500,00-	
		VARIAZIONE ASSESTAMENTO DI BILANCIO					
		DELIBERA 00052 DEL 11.11.2016 6	B		6.500,00+	6.500,00+	
		VARIAZIONE AL BILANCIO					
			C	15.752,58	105.632,30	121.384,88	*******
001021	0001021	SERVIZI ISTITUZIONALI, GENERALI E DI	A	10.984,41	433.779,89	422.056,46	
		GESTIONE - SEGRETERIA G					
		DELIBERA 00062 DEL 19.05.2016	B		8.888,72+		
		VARIAZIONE DA RIACCERTAMENTO					
		ORDINARIO RESIDUI					
		DELIBERA 00070 DEL 06.06.2016 1	B		4.000,00+	4.000,00+	
		VARIAZIONE AL BILANCIO- SI RATIFICA					
		DELIBERA 00105 DEL 28.07.2016 2	B			24.421,56+	
		VARIAZIONE DI CASSA AL BILANCIO					
		2016/2018					
		DELIBERA 00037 DEL 29.07.2016	B		3.333,82-	3.333,82-	
		VARIAZIONE ASSESTAMENTO DI BILANCIO					
		DELIBERA 00052 DEL 11.11.2016 6	B		900,00-	900,00-	
		VARIAZIONE AL BILANCIO					
		DELIBERA 01001 DEL 29.12.2016	B			47.511,56-	
		VARIAZIONE AL BILANCIO 2016					
			C	10.984,41	442.434,79	398.732,64	*******
001022	0001022	SERVIZI ISTITUZIONALI, GENERALI E DI	A		8.000,00	8.000,00	
		GESTIONE - SEGRETERIA G					
		DELIBERA 00037 DEL 29.07.2016	B		1.000,00-	1.000,00-	
		VARIAZIONE ASSESTAMENTO DI BILANCIO					
		DELIBERA 00052 DEL 11.11.2016 6	B		19.000,00+	19.000,00+	
		VARIAZIONE AL BILANCIO					
		DELIBERA 01010 DEL 30.12.2016	B			3.599,00-	
		VARIAZIONE AL BILANCIO 2016					
		DELIBERA 01011 DEL 30.12.2016	B			18.397,60-	
		VARIAZIONE AL BILANCIO 2016					

CODICE MECCANO GRAFICO	CAPITOLO E ARTICOLO	DENOMINAZIONE DEL CAPITOLO ED ESTREMI DEI PROVVEDIMENTI DI VARIAZIONE		RESIDUI	COMPETENZA	CASSA	NOTE
			A	INIZ. PRESUNTI	PREVIS. ORIGINARIE	PREV. ORIGINARIE	
			B	AGG. DELIBERATI	VARIAZ. DELIBERATE	VARIAZ. DELIBERATE	
			C	DEF. INIZIO ANNO	PREV. DEFINITIVA	PREV. DEFINITIVA	
			C		26.000,00	4.003,40	*******
001031	0001031	SERVIZI ISTITUZIONALI, GENERALI E DI	A	29.814,92	164.967,62	231.025,48	
		GESTIONE - GESTIONE ECO					
		DELIBERA 00062 DEL 19.05.2016	B		3.294,00+		
		VARIAZIONE DA RIACCERTAMENTO					
		ORDINARIO RESIDUI					
		DELIBERA 00105 DEL 28.07.2016 2	B			32.948,94-	
		VARIAZIONE DI CASSA AL BILANCIO					
		2016/2018					
		DELIBERA 00037 DEL 29.07.2016	B		300,00-	300,00-	
		VARIAZIONE ASSESTAMENTO DI BILANCIO					
		DELIBERA 00052 DEL 11.11.2016 6	B		10.000,00-	10.000,00-	
		VARIAZIONE AL BILANCIO					
		DELIBERA 01001 DEL 29.12.2016	B			420,00-	
		VARIAZIONE AL BILANCIO 2016					
			C	29.814,92	157.961,62	187.356,54	*******
001032	0001032	SERVIZI ISTITUZIONALI, GENERALI E DI	A		1.800,00	1.500,00	
		GESTIONE - GESTIONE ECO					
		DELIBERA 00105 DEL 28.07.2016 2	B			300,00+	
		VARIAZIONE DI CASSA AL BILANCIO					
		2016/2018					
		DELIBERA 00037 DEL 29.07.2016	B				
		VARIAZIONE ASSESTAMENTO DI BILANCIO					
			C		1.800,00	1.800,00	*******
001033	0001033	MISSIONE: 01 PROGRAMMA: 03 -	A				
		GESTIONE ECONOMICA, FINANZIARIA					
		DELIBERA 00186 DEL 23.12.2016 PRIMO	B		800,00+	800,00+	
		PRELEVAMENTO DEL FONDO DI RISERVA					
			C		800,00	800,00	*******
001041	0001041	SERVIZI ISTITUZIONALI, GENERALI E DI	A	28.512,46	166.200,00	163.573,28	
		GESTIONE - GESTIONE DEL					
		DELIBERA 00062 DEL 19.05.2016	B		8.708,00+		
		VARIAZIONE DA RIACCERTAMENTO					
		ORDINARIO RESIDUI					
		DELIBERA 00083 DEL 20.06.2016 2	B		500,00+	500,00+	
		VARIAZIONE AL BNILANCIO DI					
		PREVISIONE-SI RATIF					
		DELIBERA 00105 DEL 28.07.2016 2	B			39.847,18+	
		VARIAZIONE DI CASSA AL BILANCIO					
		2016/2018					

CODICE MECCANO GRAFICO	CAPITOLO E ARTICOLO	DENOMINAZIONE DEL CAPITOLO ED ESTREMI DEI PROVVEDIMENTI DI VARIAZIONE		RESIDUI	COMPETENZA	CASSA	NOTE
			A	INIZ. PRESUNTI	PREVIS. ORIGINARIE	PREV. ORIGINARIE	
			B	AGG. DELIBERATI	VARIAZ. DELIBERATE	VARIAZ. DELIBERATE	
			C	DEF. INIZIO ANNO	PREV. DEFINITIVA	PREV. DEFINITIVA	
		DELIBERA 00037 DEL 29.07.2016	B		9.500,00-	9.500,00-	
		VARIAZIONE ASSESTAMENTO DI BILANCIO					
			C	28.512,46	165.908,00	194.420,46	*******
001051	0001051	SERVIZI ISTITUZIONALI, GENERALI E DI	A	22.575,96	177.750,00	226.394,07	
		GESTIONE - GESTIONE DEI					
		DELIBERA 00062 DEL 19.05.2016	B		20.272,51+		
		VARIAZIONE DA RIACCERTAMENTO					
		ORDINARIO RESIDUI					
		DELIBERA 00070 DEL 06.06.2016 1	B		1.500,00-	1.500,00-	
		VARIAZIONE AL BILANCIO- SI RATIFICA					
		DELIBERA 00105 DEL 28.07.2016 2	B			7.976,92+	
		VARIAZIONE DI CASSA AL BILANCIO					
		2016/2018					
		DELIBERA 00037 DEL 29.07.2016	B		8.000,00+	8.000,00+	
		VARIAZIONE ASSESTAMENTO DI BILANCIO					
		DELIBERA 00124 DEL 14.09.2016 5	B		15.000,00-	15.000,00-	
		VARIAZIONE AL BILANCIO - SI RATIFIC					
		DELIBERA 00052 DEL 11.11.2016 6	B		18.500,00-	18.500,00-	
		VARIAZIONE AL BILANCIO					
			C	22.575,96	171.022,51	207.370,99	*******
001052	0001052	SERVIZI ISTITUZIONALI, GENERALI E DI	A	104.531,43	62.076,95	141.553,71	
		GESTIONE - GESTIONE DEI					
		DELIBERA 00062 DEL 19.05.2016	B		15.505,45+		
		VARIAZIONE DA RIACCERTAMENTO					
		ORDINARIO RESIDUI					
		DELIBERA 00105 DEL 28.07.2016 2	B			40.560,12+	
		VARIAZIONE DI CASSA AL BILANCIO					
		2016/2018					
		DELIBERA 00037 DEL 29.07.2016	B		4.000,00+	4.000,00+	
		VARIAZIONE ASSESTAMENTO DI BILANCIO					
		DELIBERA 00052 DEL 11.11.2016 6	B		28.000,00+	28.000,00+	
		VARIAZIONE AL BILANCIO					
		DELIBERA 00155 DEL 25.11.2016 FONDI	B		10.000,00+	10.000,00+	
		E ACCANTONAMENTI					
		DELIBERA 00972 DEL 23.12.2016	B			3.946,00-	
		VARIAZIONE AL BILANCIO 2016					
		DELIBERA 00978 DEL 27.12.2016	B			33.633,60-	
		VARIAZIONE AL BILANCIO 2016					
		DELIBERA 01018 DEL 30.12.2016	B			25.620,00-	
		VARIAZIONE AL BILANCIO 2016					
			C	104.531,43	119.582,40	160.914,23	*******

CODICE MECCANO GRAFICO	CAPITOLO E ARTICOLO	DENOMINAZIONE DEL CAPITOLO ED ESTREMI DEI PROVVEDIMENTI DI VARIAZIONE		RESIDUI	COMPETENZA	CASSA	NOTE
			A	INIZ. PRESUNTI	PREVIS. ORIGINARIE	PREV. ORIGINARIE	
			B	AGG. DELIBERATI	VARIAZ. DELIBERATE	VARIAZ. DELIBERATE	
			C	DEF. INIZIO ANNO	PREV. DEFINITIVA	PREV. DEFINITIVA	
001061	0001061	SERVIZI ISTITUZIONALI, GENERALI E DI	A	53.073,90	310.909,17	482.213,63	
		GESTIONE - UFFICIO TECN					
		DELIBERA 00062 DEL 19.05.2016	B		84.049,75+		
		VARIAZIONE DA RIACCERTAMENTO					
		ORDINARIO RESIDUI					
		DELIBERA 00070 DEL 06.06.2016 1	B		9.000,00-	9.000,00-	
		VARIAZIONE AL BILANCIO- SI RATIFICA					
		DELIBERA 00083 DEL 20.06.2016 2	B		3.997,67+	3.997,67+	
		VARIAZIONE AL BNILANCIO DI					
		PREVISIONE-SI RATIF					
		DELIBERA 00105 DEL 28.07.2016 2	B			51.411,66+	
		VARIAZIONE DI CASSA AL BILANCIO					
		2016/2018					
		DELIBERA 00037 DEL 29.07.2016	B		40.280,00+	40.280,00+	
		VARIAZIONE ASSESTAMENTO DI BILANCIO					
		DELIBERA 00052 DEL 11.11.2016 6	B		20.300,00+	20.300,00+	
		VARIAZIONE AL BILANCIO					
		DELIBERA 00155 DEL 25.11.2016 FONDI	B		140,00+	140,00+	
		E ACCANTONAMENTI					
		DELIBERA 01001 DEL 29.12.2016	B			1.429,82-	
		VARIAZIONE AL BILANCIO 2016					
			C	53.073,90	450.676,59	587.913,14	*******
001062	0001062	SERVIZI ISTITUZIONALI, GENERALI E DI	A	2.500,00	10.500,00	4.921,60	
		GESTIONE - UFFICIO TECN					
		DELIBERA 00063 DEL 19.05.2016 1	B			7.500,00+	
		VARIAZIONE DI CASSA AL BILANCIO					
		2016/2018					
		DELIBERA 00105 DEL 28.07.2016 2	B			578,40+	
		VARIAZIONE DI CASSA AL BILANCIO					
		2016/2018					
		DELIBERA 00037 DEL 29.07.2016	B		42.000,00+	42.000,00+	
		VARIAZIONE ASSESTAMENTO DI BILANCIO					
		DELIBERA 00124 DEL 14.09.2016 5	B		20.000,00-	20.000,00-	
		VARIAZIONE AL BILANCIO - SI RATIFIC					
		DELIBERA 00052 DEL 11.11.2016 6	B		11.483,60-	11.483,60-	
		VARIAZIONE AL BILANCIO					
		DELIBERA 00155 DEL 25.11.2016 FONDI	B		8.000,00+	8.000,00+	
		E ACCANTONAMENTI					
		DELIBERA 00988 DEL 28.12.2016	B			4.908,06-	
		VARIAZIONE AL BILANCIO 2016					
		DELIBERA 00985 DEL 29.12.2016	B			3.091,94-	
		VARIAZIONE AL BILANCIO 2016					

CODICE MECCANOGRAFICO	CAPITOLO E ARTICOLO	DENOMINAZIONE DEL CAPITOLO ED ESTREMI DEI PROVVEDIMENTI DI VARIAZIONE		RESIDUI	COMPETENZA	CASSA	NOTE
			A	INIZ. PRESUNTI	PREVIS. ORIGINARIE	PREV. ORIGINARIE	
			B	AGG. DELIBERATI	VARIAZ. DELIBERATE	VARIAZ. DELIBERATE	
			C	DEF. INIZIO ANNO	PREV. DEFINITIVA	PREV. DEFINITIVA	
		DELIBERA 01018 DEL 30.12.2016	B			10.516,40-	
		VARIAZIONE AL BILANCIO 2016					
			C	2.500,00	29.016,40	13.000,00	*******
001071	0001071	SERVIZI ISTITUZIONALI, GENERALI E DI	A		102.200,00	102.568,06	
		GESTIONE - ELEZIONI E C					
		DELIBERA 00062 DEL 19.05.2016	B		250,00+		
		VARIAZIONE DA RIACCERTAMENTO					
		ORDINARIO RESIDUI					
		DELIBERA 00070 DEL 06.06.2016 1	B		10.000,00+	10.000,00+	
		VARIAZIONE AL BILANCIO- SI RATIFICA					
		DELIBERA 00105 DEL 28.07.2016 2	B			118,06-	
		VARIAZIONE DI CASSA AL BILANCIO					
		2016/2018					
		DELIBERA 00037 DEL 29.07.2016	B		200,00+	200,00+	
		VARIAZIONE ASSESTAMENTO DI BILANCIO					
		DELIBERA 00052 DEL 11.11.2016 6	B		500,00-	500,00-	
		VARIAZIONE AL BILANCIO					
			C		112.150,00	112.150,00	*******
001111	0001111	SERVIZI ISTITUZIONALI, GENERALI E DI	A	18.350,78	157.405,00	205.478,05	
		GESTIONE - ALTRI SERVIZ					
		DELIBERA 00062 DEL 19.05.2016	B		23.835,11+		
		VARIAZIONE DA RIACCERTAMENTO					
		ORDINARIO RESIDUI					
		DELIBERA 00070 DEL 06.06.2016 1	B		10.000,00-	10.000,00-	
		VARIAZIONE AL BILANCIO- SI RATIFICA					
		DELIBERA 00105 DEL 28.07.2016 2	B			12.756,82+	
		VARIAZIONE DI CASSA AL BILANCIO					
		2016/2018					
		DELIBERA 00037 DEL 29.07.2016	B		2.400,00-	2.400,00-	
		VARIAZIONE ASSESTAMENTO DI BILANCIO					
		DELIBERA 00052 DEL 11.11.2016 6	B		7.400,00-	7.400,00-	
		VARIAZIONE AL BILANCIO					
		DELIBERA 01001 DEL 29.12.2016	B			2.670,18-	
		VARIAZIONE AL BILANCIO 2016					
			C	18.350,78	161.440,11	195.764,69	*******
001112	0001112	SERVIZI ISTITUZIONALI, GENERALI E DI	A			1.320,00	
		GESTIONE - ALTRI SERVIZ					
		DELIBERA 00062 DEL 19.05.2016	B		1.320,00+		
		VARIAZIONE DA RIACCERTAMENTO					
		ORDINARIO RESIDUI					
			C		1.320,00	1.320,00	*******

CODICE MECCANO GRAFICO	CAPITOLO E ARTICOLO	DENOMINAZIONE DEL CAPITOLO ED ESTREMI DEI PROVVEDIMENTI DI VARIAZIONE		RESIDUI	COMPETENZA	CASSA	NOTE
			A	INIZ. PRESUNTI	PREVIS. ORIGINARIE	PREV. ORIGINARIE	
			B	AGG. DELIBERATI	VARIAZ. DELIBERATE	VARIAZ. DELIBERATE	
			C	DEF. INIZIO ANNO	PREV. DEFINITIVA	PREV. DEFINITIVA	
003011	0003011	ORDINE PUBBLICO E SICUREZZA -	A	140,46	97.250,00	100.843,60	
		POLIZIA LOCALE E AMMINISTRATIV					
		DELIBERA 00062 DEL 19.05.2016	B		2.173,24+		
		VARIAZIONE DA RIACCERTAMENTO					
		ORDINARIO RESIDUI					
		DELIBERA 00105 DEL 28.07.2016 2	B			1.279,90-	
		VARIAZIONE DI CASSA AL BILANCIO					
		2016/2018					
		DELIBERA 00037 DEL 29.07.2016	B		500,00-	500,00-	
		VARIAZIONE ASSESTAMENTO DI BILANCIO					
		DELIBERA 00124 DEL 14.09.2016 5	B		8.000,00-	8.000,00-	
		VARIAZIONE AL BILANCIO - SI RATIFIC					
		DELIBERA 00052 DEL 11.11.2016 6	B		12.911,00-	12.911,00-	
		VARIAZIONE AL BILANCIO					
			C	140,46	78.012,24	78.152,70	*******
003012	0003012	ORDINE PUBBLICO E SICUREZZA -	A		500,00	500,00	
		POLIZIA LOCALE E AMMINISTRATIV					
		DELIBERA 00037 DEL 29.07.2016	B		100,00-	100,00-	
		VARIAZIONE ASSESTAMENTO DI BILANCIO					
			C		400,00	400,00	*******
003022	0003022	MISSIONE 03 PROGRAMMA : 02 TITOLO 2	A				
		SISTEMA INTEGRATO DI SIC					
		DELIBERA 00052 DEL 11.11.2016 6	B		80.000,00+	80.000,00+	
		VARIAZIONE AL BILANCIO					
		DELIBERA 01006 DEL 29.12.2016	B			13.000,00-	
		VARIAZIONE AL BILANCIO 2016					
			C		80.000,00	67.000,00	*******
004011	0004011	ISTRUZIONE E DIRITTO ALLO STUDIO -	A	8.916,80	60.100,00	78.148,13	
		ISTRUZIONE PRESCOLASTICA					
		DELIBERA 00062 DEL 19.05.2016	B		7.182,10+		
		VARIAZIONE DA RIACCERTAMENTO					
		ORDINARIO RESIDUI					
		DELIBERA 00105 DEL 28.07.2016 2	B			1.949,23-	
		VARIAZIONE DI CASSA AL BILANCIO					
		2016/2018					
		DELIBERA 00037 DEL 29.07.2016	B		2.900,00-	2.900,00-	
		VARIAZIONE ASSESTAMENTO DI BILANCIO					
		DELIBERA 00052 DEL 11.11.2016 6	B		1.334,00-	1.334,00-	
		VARIAZIONE AL BILANCIO					
			C	8.916,80	63.048,10	71.964,90	*******

CODICE MECCANO GRAFICO	CAPITOLO E ARTICOLO	DENOMINAZIONE DEL CAPITOLO ED ESTREMI DEI PROVVEDIMENTI DI VARIAZIONE		RESIDUI	COMPETENZA	CASSA	NOTE
			A	INIZ. PRESUNTI	PREVIS. ORIGINARIE	PREV. ORIGINARIE	
			B	AGG. DELIBERATI	VARIAZ. DELIBERATE	VARIAZ. DELIBERATE	
			C	DEF. INIZIO ANNO	PREV. DEFINITIVA	PREV. DEFINITIVA	
004012	0004012	ISTRUZIONE E DIRITTO ALLO STUDIO -	A	1.220,00	250.000,00	257.198,00	
		ISTRUZIONE PRESCOLASTICA					
		DELIBERA 00105 DEL 28.07.2016 2	B			5.978,00-	
		VARIAZIONE DI CASSA AL BILANCIO					
		2016/2018					
		DELIBERA 00037 DEL 29.07.2016	B		5.000,00-	5.000,00-	
		VARIAZIONE ASSESTAMENTO DI BILANCIO					
		DELIBERA 00124 DEL 14.09.2016 5	B		66.617,02+	66.617,02+	
		VARIAZIONE AL BILANCIO - SI RATIFICA					
		DELIBERA 00155 DEL 25.11.2016 FONDI	B		33.732,47+	33.732,47+	
		E ACCANTONAMENTI					
		DELIBERA 01017 DEL 30.12.2016	B			33.732,00-	
		VARIAZIONE AL BILANCIO 2016					
		DELIBERA 01019 DEL 30.12.2016	B			66.617,02-	
		VARIAZIONE AL BILANCIO 2016					
			C	1.220,00	345.349,49	246.220,47	*******
004021	0004021	ISTRUZIONE E DIRITTO ALLO STUDIO -	A	2.497,08	52.873,43	50.413,16	
		ALTRI ORDINI DI ISTRUZION					
		DELIBERA 00062 DEL 19.05.2016	B		341,10+		
		VARIAZIONE DA RIACCERTAMENTO					
		ORDINARIO RESIDUI					
		DELIBERA 00105 DEL 28.07.2016 2	B			5.316,60+	
		VARIAZIONE DI CASSA AL BILANCIO					
		2016/2018					
		DELIBERA 00037 DEL 29.07.2016	B		100,00-	100,00-	
		VARIAZIONE ASSESTAMENTO DI BILANCIO					
		DELIBERA 00052 DEL 11.11.2016 6	B		1.352,90-	1.352,90-	
		VARIAZIONE AL BILANCIO					
			C	2.497,08	51.761,63	54.276,86	*******
004022	0004022	ISTRUZIONE E DIRITTO ALLO STUDIO -	A	71.340,56	10.000,00	357.080,34	
		ALTRI ORDINI DI ISTRUZION					
		DELIBERA 00062 DEL 19.05.2016	B		270.378,57+		
		VARIAZIONE DA RIACCERTAMENTO					
		ORDINARIO RESIDUI					
		DELIBERA 00105 DEL 28.07.2016 2	B			5.361,21-	
		VARIAZIONE DI CASSA AL BILANCIO					
		2016/2018					
		DELIBERA 00037 DEL 29.07.2016	B		5.000,00+	5.000,00+	
		VARIAZIONE ASSESTAMENTO DI BILANCIO					
		DELIBERA 00052 DEL 11.11.2016 6	B		1.000,00+	1.000,00+	
		VARIAZIONE AL BILANCIO					

CODICE MECCANO GRAFICO	CAPITOLO E ARTICOLO	DENOMINAZIONE DEL CAPITOLO ED ESTREMI DEI PROVVEDIMENTI DI VARIAZIONE		RESIDUI	COMPETENZA	CASSA	NOTE
			A	INIZ. PRESUNTI	PREVIS. ORIGINARIE	PREV. ORIGINARIE	
			B	AGG. DELIBERATI	VARIAZ. DELIBERATE	VARIAZ. DELIBERATE	
			C	DEF. INIZIO ANNO	PREV. DEFINITIVA	PREV. DEFINITIVA	
		IDELIBERA 01018 DEL 30.12.2016	B			11.923,87-	
		IVARIAZIONE AL BILANCIO 2016					
			C	71.340,56	286.378,57	345.795,26	*******
004061	0004061	IISTRUZIONE E DIRITTO ALLO STUDIO -	A	12.458,48	80.898,21	82.305,55	
		ISERVIZI AUSILIARI ALL'IST					
		IDELIBERA 00062 DEL 19.05.2016	B		575,00+		
		IVARIAZIONE DA RIACCERTAMENTO					
		IORDINARIO RESIDUI					
		IDELIBERA 00070 DEL 06.06.2016 1	B		2.700,00-	2.700,00-	
		IVARIAZIONE AL BILANCIO- SI RATIFICA					
		IDELIBERA 00083 DEL 20.06.2016 2	B		9.033,81+	9.033,81+	
		IVARIAZIONE AL BNILANCIO DI					
		IPREVISIONE-SI RATIF					
		IDELIBERA 00105 DEL 28.07.2016 2	B			11.626,14+	
		IVARIAZIONE DI CASSA AL BILANCIO					
		I2016/2018					
		IDELIBERA 00037 DEL 29.07.2016	B		800,00-	800,00-	
		IVARIAZIONE ASSESTAMENTO DI BILANCIO					
		IDELIBERA 00052 DEL 11.11.2016 6	B		6.842,33+	6.842,33+	
		IVARIAZIONE AL BILANCIO					
		IDELIBERA 00155 DEL 25.11.2016 FONDI	B				
		IE ACCANTONAMENTI					
			C	12.458,48	93.849,35	106.307,83	*******
005011	0005011	IMISSIONE 05 PROGRAMMA : 01 TITOLO 1	A				
		IVALORIZZAZIONE DEI BENI					
		IDELIBERA 00037 DEL 29.07.2016	B		5.000,00+	5.000,00+	
		IVARIAZIONE ASSESTAMENTO DI BILANCIO					
		IDELIBERA 00052 DEL 11.11.2016 6	B		3.000,00-	3.000,00-	
		IVARIAZIONE AL BILANCIO					
			C		2.000,00	2.000,00	*******
005012	0005012	ITUTELA E VALORIZZAZIONE DEI BENI E	A		635.000,00	620.000,00	
		IDELLE ATTIVIT` CULTURALI					
		IDELIBERA 00105 DEL 28.07.2016 2	B			15.000,00+	
		IVARIAZIONE DI CASSA AL BILANCIO					
		I2016/2018					
		IDELIBERA 00052 DEL 11.11.2016 6	B		100.000,00-	100.000,00-	
		IVARIAZIONE AL BILANCIO					
		IDELIBERA 00977 DEL 27.12.2016	B			12.479,00-	
		IVARIAZIONE AL BILANCIO 2016					
			C		535.000,00	522.521,00	*******

CODICE MECCANO GRAFICO	CAPITOLO E ARTICOLO	DENOMINAZIONE DEL CAPITOLO ED ESTREMI DEI PROVVEDIMENTI DI VARIAZIONE		RESIDUI	COMPETENZA	CASSA	NOTE
			A	INIZ. PRESUNTI	PREVIS. ORIGINARIE	PREV. ORIGINARIE	
			B	AGG. DELIBERATI	VARIAZ. DELIBERATE	VARIAZ. DELIBERATE	
			C	DEF. INIZIO ANNO	PREV. DEFINITIVA	PREV. DEFINITIVA	
005021	0005021	TUTELA E VALORIZZAZIONE DEI BENI E	A	16.392,27	115.400,00	152.341,06	
		DELLE ATTIVIT` CULTURALI					
		DELIBERA 00062 DEL 19.05.2016	B		10.946,83+		
		VARIAZIONE DA RIACCERTAMENTO					
		ORDINARIO RESIDUI					
		DELIBERA 00070 DEL 06.06.2016 1	B		46.061,30+	46.061,30+	
		VARIAZIONE AL BILANCIO- SI RATIFICA					
		DELIBERA 00105 DEL 28.07.2016 2	B			9.601,96-	
		VARIAZIONE DI CASSA AL BILANCIO					
		2016/2018					
		DELIBERA 00037 DEL 29.07.2016	B		30.500,00+	30.500,00+	
		VARIAZIONE ASSESTAMENTO DI BILANCIO					
		DELIBERA 00124 DEL 14.09.2016 5	B				
		VARIAZIONE AL BILANCIO - SI RATIFIC					
		DELIBERA 00052 DEL 11.11.2016 6	B		3.200,00-	3.200,00-	
		VARIAZIONE AL BILANCIO					
		DELIBERA 37128 DEL 13.12.2016	B		10.000,00-	10.000,00-	
		VARIAZIONE PROGETTO I TESORI DELLA					
		LAGUNA					
			C	16.392,27	189.708,13	206.100,40	*******
005022	0005022	TUTELA E VALORIZZAZIONE DEI BENI E	A	15.616,00	48.000,00	114.611,57	
		DELLE ATTIVIT` CULTURALI					
		DELIBERA 00062 DEL 19.05.2016	B		85.702,33+		
		VARIAZIONE DA RIACCERTAMENTO					
		ORDINARIO RESIDUI					
		DELIBERA 00063 DEL 19.05.2016 1	B			40.000,00+	
		VARIAZIONE DI CASSA AL BILANCIO					
		2016/2018					
		DELIBERA 00070 DEL 06.06.2016 1	B		20.000,00+	20.000,00+	
		VARIAZIONE AL BILANCIO- SI RATIFICA					
		DELIBERA 00105 DEL 28.07.2016 2	B			5.293,24-	
		VARIAZIONE DI CASSA AL BILANCIO					
		2016/2018					
		DELIBERA 00052 DEL 11.11.2016 6	B		6.190,00+	6.190,00+	
		VARIAZIONE AL BILANCIO					
			C	15.616,00	159.892,33	175.508,33	*******
006011	0006011	POLITICHE GIOVANILI, SPORT E TEMPO	A		19.700,00	27.492,17	
		LIBERO - SPORT E TEMPO LI					
		DELIBERA 00062 DEL 19.05.2016	B		4.602,97+		
		VARIAZIONE DA RIACCERTAMENTO					
		ORDINARIO RESIDUI					

CODICE MECCANOGRAFICO	CAPITOLO E ARTICOLO	DENOMINAZIONE DEL CAPITOLO ED ESTREMI DEI PROVVEDIMENTI DI VARIAZIONE		RESIDUI	COMPETENZA	CASSA	NOTE
			A	INIZ. PRESUNTI	PREVIS. ORIGINARIE	PREV. ORIGINARIE	
			B	AGG. DELIBERATI	VARIAZ. DELIBERATE	VARIAZ. DELIBERATE	
			C	DEF. INIZIO ANNO	PREV. DEFINITIVA	PREV. DEFINITIVA	
		IDELIBERA 00070 DEL 06.06.2016 1	B		3.000,00+	3.000,00+	
		IVARIAZIONE AL BILANCIO- SI RATIFICA					
		IDELIBERA 00105 DEL 28.07.2016 2	B			1.460,80-	
		IVARIAZIONE DI CASSA AL BILANCIO					
		I2016/2018					
		IDELIBERA 00037 DEL 29.07.2016	B		500,00+	500,00+	
		IVARIAZIONE ASSESTAMENTO DI BILANCIO					
		IDELIBERA 00052 DEL 11.11.2016 6	B		1.500,00-	1.500,00-	
		IVARIAZIONE AL BILANCIO					
		I	C		26.302,97	28.031,37	*******
		I					
006012	I0006012	IPOLITICHE GIOVANILI, SPORT E TEMPO	A	59,75	15.421,27	175.802,11	
		ILIBERO - SPORT E TEMPO LI					
		IDELIBERA 00062 DEL 19.05.2016	B		160.631,25+		
		IVARIAZIONE DA RIACCERTAMENTO					
		IORDINARIO RESIDUI					
		IDELIBERA 00105 DEL 28.07.2016 2	B			310,16+	
		IVARIAZIONE DI CASSA AL BILANCIO					
		I2016/2018					
		IDELIBERA 00052 DEL 11.11.2016 6	B		10.000,00+	10.000,00+	
		IVARIAZIONE AL BILANCIO					
		IDELIBERA 01018 DEL 30.12.2016	B			12.100,00-	
		IVARIAZIONE AL BILANCIO 2016					
		I	C	59,75	186.052,52	174.012,27	*******
		I					
006021	I0006021	IMISSIONE: 06 PROGRAMMA: 02 -	A				
		IGIOVANI; TITOLO: 1 - SPESE CORR					
		IDELIBERA 00037 DEL 29.07.2016	B		1.500,00+	1.500,00+	
		IVARIAZIONE ASSESTAMENTO DI BILANCIO					
		I	C		1.500,00	1.500,00	*******
		I					
007011	I0007011	ITURISMO - SVILUPPO E VALORIZZAZIONE	A			200,00	
		IDEL TURISMO - SPESE CORR					
		IDELIBERA 00062 DEL 19.05.2016	B		200,00+		
		IVARIAZIONE DA RIACCERTAMENTO					
		IORDINARIO RESIDUI					
		I	C		200,00	200,00	*******
		I					
008011	I0008011	IASSETTO DEL TERRITORIO ED EDILIZIA	A	1.144,00	14.100,00	20.409,42	
		IABITATIVA - URBANISTICA E					
		IDELIBERA 00062 DEL 19.05.2016	B		2.951,30+		
		IVARIAZIONE DA RIACCERTAMENTO					
		IORDINARIO RESIDUI					

CODICE MECCANO GRAFICO	CAPITOLO E ARTICOLO	DENOMINAZIONE DEL CAPITOLO ED ESTREMI DEI PROVVEDIMENTI DI VARIAZIONE		RESIDUI	COMPETENZA	CASSA	NOTE
			A	INIZ. PRESUNTI	PREVIS. ORIGINARIE	PREV. ORIGINARIE	
			B	AGG. DELIBERATI	VARIAZ. DELIBERATE	VARIAZ. DELIBERATE	
			C	DEF. INIZIO ANNO	PREV. DEFINITIVA	PREV. DEFINITIVA	
		IDELIBERA 00105 DEL 28.07.2016 2	B			737,18+	
		IVARIAZIONE DI CASSA AL BILANCIO					
		I2016/2018					
		IDELIBERA 00037 DEL 29.07.2016	B		200,00+	200,00+	
		IVARIAZIONE ASSESTAMENTO DI BILANCIO					
		IDELIBERA 00052 DEL 11.11.2016 6	B		4.005,00-	4.005,00-	
		IVARIAZIONE AL BILANCIO					
		I	C	1.144,00	13.246,30	17.341,60	*******
		I					
008012	0008012	IASSETTO DEL TERRITORIO ED EDILIZIA	A	20.885,41	437.712,50	849.434,11	
		IABITATIVA - URBANISTICA E					
		IDELIBERA 00062 DEL 19.05.2016	B		95.309,17+		
		IVARIAZIONE DA RIACCERTAMENTO					
		IORDINARIO RESIDUI					
		IDELIBERA 00083 DEL 20.06.2016 2	B		10.000,00+	10.000,00+	
		IVARIAZIONE AL BNILANCIO DI					
		IPREVISIONE-SI RATIF					
		IDELIBERA 00105 DEL 28.07.2016 2	B			295.527,03-	
		IVARIAZIONE DI CASSA AL BILANCIO					
		I2016/2018					
		IDELIBERA 00037 DEL 29.07.2016	B		17.500,00+	17.500,00+	
		IVARIAZIONE ASSESTAMENTO DI BILANCIO					
		IDELIBERA 00052 DEL 11.11.2016 6	B		27.000,00+	27.000,00+	
		IVARIAZIONE AL BILANCIO					
		IDELIBERA 00979 DEL 27.12.2016	B			1.698,12-	
		IVARIAZIONE AL BILANCIO 2016					
		IDELIBERA 00985 DEL 29.12.2016	B			5.000,00-	
		IVARIAZIONE AL BILANCIO 2016					
		IDELIBERA 01018 DEL 30.12.2016	B			31.637,12-	
		IVARIAZIONE AL BILANCIO 2016					
		I	C	20.885,41	587.521,67	570.071,84	*******
		I					
008021	0008021	IASSETTO DEL TERRITORIO ED EDILIZIA	A	5.568,00		5.568,00	
		IABITATIVA - EDILIZIA RESI					
		IDELIBERA 00037 DEL 29.07.2016	B		5.000,00+	5.000,00+	
		IVARIAZIONE ASSESTAMENTO DI BILANCIO					
		IDELIBERA 00052 DEL 11.11.2016 6	B		5.000,00-	5.000,00-	
		IVARIAZIONE AL BILANCIO					
		I	C	5.568,00		5.568,00	
		I					
009021	0009021	ISVILUPPO SOSTENIBILE E TUTELA DEL	A	96.782,90	73.086,65	158.685,07	
		ITERRITORIO E DELL'AMBIENTE					
		IDELIBERA 00062 DEL 19.05.2016	B		16.008,58+		
		IVARIAZIONE DA RIACCERTAMENTO					
		IORDINARIO RESIDUI					
		I					
		I					

CODICE MECCANO GRAFICO	CAPITOLO E ARTICOLO	DENOMINAZIONE DEL CAPITOLO ED ESTREMI DEI PROVVEDIMENTI DI VARIAZIONE		RESIDUI	COMPETENZA	CASSA	NOTE
			A	INIZ. PRESUNTI	PREVIS. ORIGINARIE	PREV. ORIGINARIE	
			B	AGG. DELIBERATI	VARIAZ. DELIBERATE	VARIAZ. DELIBERATE	
			C	DEF. INIZIO ANNO	PREV. DEFINITIVA	PREV. DEFINITIVA	
		IDELIBERA 00083 DEL 20.06.2016 2	B		2.000,00-	2.000,00-	
		IVARIAZIONE AL BNILANCIO DI					
		IPREVISIONE-SI RATIF					
		IDELIBERA 00105 DEL 28.07.2016 2	B			28.011,76+	
		IVARIAZIONE DI CASSA AL BILANCIO					
		I2016/2018					
		IDELIBERA 00037 DEL 29.07.2016	B		13.602,00+	13.602,00+	
		IVARIAZIONE ASSESTAMENTO DI BILANCIO					
		IDELIBERA 00124 DEL 14.09.2016 5	B		7.502,00-	7.502,00-	
		IVARIAZIONE AL BILANCIO - SI RATIFIC					
		IDELIBERA 00052 DEL 11.11.2016 6	B		32.300,00-	32.300,00-	
		IVARIAZIONE AL BILANCIO					
			C	96.782,90	60.895,23	158.496,83	*******
009022	0009022	ISVILUPPO SOSTENIBILE E TUTELA DEL	A	332.346,43	9.140,00	474.190,24	
		ITERRITORIO E DELL'AMBIENTE					
		IDELIBERA 00062 DEL 19.05.2016	B		133.338,19+		
		IVARIAZIONE DA RIACCERTAMENTO					
		IORDINARIO RESIDUI					
		IDELIBERA 00070 DEL 06.06.2016 1	B		339.750,00+	339.750,00+	
		IVARIAZIONE AL BILANCIO- SI RATIFICA					
		IDELIBERA 00105 DEL 28.07.2016 2	B			634,38+	
		IVARIAZIONE DI CASSA AL BILANCIO					
		I2016/2018					
			C	332.346,43	482.228,19	814.574,62	*******
009031	0009031	ISVILUPPO SOSTENIBILE E TUTELA DEL	A		494.000,00	496.800,00	
		ITERRITORIO E DELL'AMBIENTE					
		IDELIBERA 00070 DEL 06.06.2016 1	B		23.410,73+	23.410,73+	
		IVARIAZIONE AL BILANCIO- SI RATIFICA					
		IDELIBERA 00105 DEL 28.07.2016 2	B			2.800,00-	
		IVARIAZIONE DI CASSA AL BILANCIO					
		I2016/2018					
		IDELIBERA 00052 DEL 11.11.2016 6	B		2.000,00-	2.000,00-	
		IVARIAZIONE AL BILANCIO					
			C		515.410,73	515.410,73	*******
009032	0009032	ISVILUPPO SOSTENIBILE E TUTELA DEL	A		3.000,00	5.000,00	
		ITERRITORIO E DELL'AMBIENTE					
		IDELIBERA 00105 DEL 28.07.2016 2	B			2.000,00-	
		IVARIAZIONE DI CASSA AL BILANCIO					
		I2016/2018					

CODICE MECCANOGRAFICO	CAPITOLO E ARTICOLO	DENOMINAZIONE DEL CAPITOLO ED ESTREMI DEI PROVVEDIMENTI DI VARIAZIONE		RESIDUI	COMPETENZA	CASSA	NOTE
			A	INIZ. PRESUNTI	PREVIS. ORIGINARIE	PREV. ORIGINARIE	
			B	AGG. DELIBERATI	VARIAZ. DELIBERATE	VARIAZ. DELIBERATE	
			C	DEF. INIZIO ANNO	PREV. DEFINITIVA	PREV. DEFINITIVA	
		IDELIBERA 01009 DEL 30.12.2016	B			2.867,00-	
		IVARIAZIONE AL BILANCIO 2016					
			C		3.000,00	133,00	*******
009041	0009041	ISVILUPPO SOSTENIBILE E TUTELA DEL	A	1.150,00	9.100,00	15.219,96	
		ITERRITORIO E DELL'AMBIENTE					
		IDELIBERA 00062 DEL 19.05.2016	B		2.674,10+		
		IVARIAZIONE DA RIACCERTAMENTO					
		IORDINARIO RESIDUI					
		IDELIBERA 00105 DEL 28.07.2016 2	B			378,24+	
		IVARIAZIONE DI CASSA AL BILANCIO					
		I2016/2018					
		IDELIBERA 00037 DEL 29.07.2016	B		250,00+	250,00+	
		IVARIAZIONE ASSESTAMENTO DI BILANCIO					
			C	1.150,00	12.024,10	15.848,20	*******
009042	0009042	ISVILUPPO SOSTENIBILE E TUTELA DEL	A	651,33	14.100,00	29.285,09	
		ITERRITORIO E DELL'AMBIENTE					
		IDELIBERA 00062 DEL 19.05.2016	B		7.904,64+		
		IVARIAZIONE DA RIACCERTAMENTO					
		IORDINARIO RESIDUI					
		IDELIBERA 00105 DEL 28.07.2016 2	B			6.629,12-	
		IVARIAZIONE DI CASSA AL BILANCIO					
		I2016/2018					
		IDELIBERA 00037 DEL 29.07.2016	B		13.508,98+	13.508,98+	
		IVARIAZIONE ASSESTAMENTO DI BILANCIO					
		IDELIBERA 00124 DEL 14.09.2016 5	B		10.500,00-	10.500,00-	
		IVARIAZIONE AL BILANCIO - SI RATIFIC					
		IDELIBERA 00052 DEL 11.11.2016 6	B		10.000,00+	10.000,00+	
		IVARIAZIONE AL BILANCIO					
		IDELIBERA 01018 DEL 30.12.2016	B			12.346,00-	
		IVARIAZIONE AL BILANCIO 2016					
			C	651,33	35.013,62	23.318,95	*******
009051	0009051	ISVILUPPO SOSTENIBILE E TUTELA DEL	A				
		ITERRITORIO E DELL'AMBIENTE					
		IDELIBERA 00070 DEL 06.06.2016 1	B		18.468,91+	18.468,91+	
		IVARIAZIONE AL BILANCIO- SI RATIFICA					
			C		18.468,91	18.468,91	*******
010051	0010051	ITRASPORTI E DIRITTO ALLA MOBILIT` -	A	25.638,30	302.056,81	449.710,56	
		IVIABILIT` E INFRASTRUTTU					
		IDELIBERA 00062 DEL 19.05.2016	B		79.567,17+		
		IVARIAZIONE DA RIACCERTAMENTO					
		IORDINARIO RESIDUI					

CODICE MECCANO GRAFICO	CAPITOLO E ARTICOLO	DENOMINAZIONE DEL CAPITOLO ED ESTREMI DEI PROVVEDIMENTI DI VARIAZIONE		RESIDUI	COMPETENZA	CASSA	NOTE
			A	INIZ. PRESUNTI	PREVIS. ORIGINARIE	PREV. ORIGINARIE	
			B	AGG. DELIBERATI	VARIAZ. DELIBERATE	VARIAZ. DELIBERATE	
			C	DEF. INIZIO ANNO	PREV. DEFINITIVA	PREV. DEFINITIVA	
		IDELIBERA 00105 DEL 28.07.2016 2	B			7.836,65-	
		IVARIAZIONE DI CASSA AL BILANCIO					
		I2016/2018					
		IDELIBERA 00037 DEL 29.07.2016	B		5.041,68-	5.041,68-	
		IVARIAZIONE ASSESTAMENTO DI BILANCIO					
		IDELIBERA 00052 DEL 11.11.2016 6	B		23.700,00-	23.700,00-	
		IVARIAZIONE AL BILANCIO					
			C	25.638,30	352.882,30	413.132,23	*******
010052	0010052	ITRASPORTI E DIRITTO ALLA MOBILIT` -	A	25.233,28	77.114,48	1.090.701,15	
		IVIABILIT` E INFRASTRUTTU					
		IDELIBERA 00062 DEL 19.05.2016	B		942.424,32+		
		IVARIAZIONE DA RIACCERTAMENTO					
		IORDINARIO RESIDUI					
		IDELIBERA 00063 DEL 19.05.2016 1	B			17.747,88+	
		IVARIAZIONE DI CASSA AL BILANCIO					
		I2016/2018					
		IDELIBERA 00070 DEL 06.06.2016 1	B		135.000,00+	135.000,00+	
		IVARIAZIONE AL BILANCIO- SI RATIFICA					
		IDELIBERA 00105 DEL 28.07.2016 2	B			63.676,95-	
		IVARIAZIONE DI CASSA AL BILANCIO					
		I2016/2018					
		IDELIBERA 00037 DEL 29.07.2016	B		5.400,00-	5.400,00-	
		IVARIAZIONE ASSESTAMENTO DI BILANCIO					
		IDELIBERA 00052 DEL 11.11.2016 6	B		29.000,00+	29.000,00+	
		IVARIAZIONE AL BILANCIO					
		IDELIBERA 00155 DEL 25.11.2016 FONDI	B		5.860,00+	5.860,00+	
		IE ACCANTONAMENTI					
		IDELIBERA 01018 DEL 30.12.2016	B			63.129,89-	
		IVARIAZIONE AL BILANCIO 2016					
			C	25.233,28	1.183.998,80	1.146.102,19	*******
011011	0011011	ISOCCORSO CIVILE - SISTEMA DI	A		6.500,00	10.863,01	
		IPROTEZIONE CIVILE - SPESE CORRE					
		IDELIBERA 00062 DEL 19.05.2016	B		363,00+		
		IVARIAZIONE DA RIACCERTAMENTO					
		IORDINARIO RESIDUI					
		IDELIBERA 00105 DEL 28.07.2016 2	B			4.000,01-	
		IVARIAZIONE DI CASSA AL BILANCIO					
		I2016/2018					
		IDELIBERA 00037 DEL 29.07.2016	B		10.316,76+	10.316,76+	
		IVARIAZIONE ASSESTAMENTO DI BILANCIO					
		IDELIBERA 00124 DEL 14.09.2016 5	B				
		IVARIAZIONE AL BILANCIO - SI RATIFIC					

CODICE MECCANO GRAFICO	CAPITOLO E ARTICOLO	DENOMINAZIONE DEL CAPITOLO ED ESTREMI DEI PROVVEDIMENTI DI VARIAZIONE		RESIDUI	COMPETENZA	CASSA	NOTE
			A	INIZ. PRESUNTI	PREVIS. ORIGINARIE	PREV. ORIGINARIE	
			B	AGG. DELIBERATI	VARIAZ. DELIBERATE	VARIAZ. DELIBERATE	
			C	DEF. INIZIO ANNO	PREV. DEFINITIVA	PREV. DEFINITIVA	
			C		17.179,76	17.179,76	*******
012012	0012012	DIRITTI SOCIALI, POLITICHE SOCIALI	A	36.000,00	14.000,00		
		FAMIGLIA - INTERVENTI P					
		DELIBERA 00105 DEL 28.07.2016 2	B			50.000,00+	
		VARIAZIONE DI CASSA AL BILANCIO					
		2016/2018					
		DELIBERA 00037 DEL 29.07.2016	B		1.500,00+	1.500,00+	
		VARIAZIONE ASSESTAMENTO DI BILANCIO					
			C	36.000,00	15.500,00	51.500,00	*******
012041	0012041	DIRITTI SOCIALI, POLITICHE SOCIALI	A	2.005,60	110.558,00	105.843,03	
		FAMIGLIA - INTERVENTI P					
		DELIBERA 00105 DEL 28.07.2016 2	B			6.720,57+	
		VARIAZIONE DI CASSA AL BILANCIO					
		2016/2018					
			C	2.005,60	110.558,00	112.563,60	*******
012051	0012051	DIRITTI SOCIALI, POLITICHE SOCIALI	A	7.749,12		7.817,76	
		FAMIGLIA - INTERVENTI P					
		DELIBERA 00070 DEL 06.06.2016 1	B		17.030,78+	17.030,78+	
		VARIAZIONE AL BILANCIO- SI RATIFICA					
		DELIBERA 00105 DEL 28.07.2016 2	B			68,64-	
		VARIAZIONE DI CASSA AL BILANCIO					
		2016/2018					
		DELIBERA 00037 DEL 29.07.2016	B		21.133,99+	21.133,99+	
		VARIAZIONE ASSESTAMENTO DI BILANCIO					
		DELIBERA 00155 DEL 25.11.2016 FONDI	B		20.022,72+	20.022,72+	
		E ACCANTONAMENTI					
			C	7.749,12	58.187,49	65.936,61	*******
012071	0012071	DIRITTI SOCIALI, POLITICHE SOCIALI	A	122.586,29	1.341.122,63	1.405.968,97	
		FAMIGLIA - PROGRAMMAZIO					
		DELIBERA 00062 DEL 19.05.2016	B		108.074,90+		
		VARIAZIONE DA RIACCERTAMENTO					
		ORDINARIO RESIDUI					
		DELIBERA 00070 DEL 06.06.2016 1	B		121.723,21-	39.059,21-	
		VARIAZIONE AL BILANCIO- SI RATIFICA					
		DELIBERA 00105 DEL 28.07.2016 2	B			78.150,85+	
		VARIAZIONE DI CASSA AL BILANCIO					
		2016/2018					
		DELIBERA 00037 DEL 29.07.2016	B		104.940,94+	104.940,94+	
		VARIAZIONE ASSESTAMENTO DI BILANCIO					

CODICE MECCANO GRAFICO	CAPITOLO E ARTICOLO	DENOMINAZIONE DEL CAPITOLO ED ESTREMI DEI PROVVEDIMENTI DI VARIAZIONE		RESIDUI	COMPETENZA	CASSA	NOTE
			A	INIZ. PRESUNTI	PREVIS. ORIGINARIE	PREV. ORIGINARIE	
			B	AGG. DELIBERATI	VARIAZ. DELIBERATE	VARIAZ. DELIBERATE	
			C	DEF. INIZIO ANNO	PREV. DEFINITIVA	PREV. DEFINITIVA	
		IDELIBERA 00124 DEL 14.09.2016 5	B			40.133,24-	
		IVARIAZIONE AL BILANCIO - SI RATIFIC					
		IDELIBERA 00052 DEL 11.11.2016 6	B		175.013,17-	175.013,17-	
		IVARIAZIONE AL BILANCIO					
		IDELIBERA 00155 DEL 25.11.2016 FONDI	B		15.886,62+	15.886,62+	
		IE ACCANTONAMENTI					
		IDELIBERA 01001 DEL 29.12.2016	B			420,00-	
		IVARIAZIONE AL BILANCIO 2016					
		IDELIBERA 01018 DEL 30.12.2016	B			13.525,63-	
		IVARIAZIONE AL BILANCIO 2016					
			C	122.586,29	1.273.288,71	1.336.796,13	*******
012072	0012072	IDIRITTI SOCIALI, POLITICHE SOCIALI	A			1.000,00	
		IFAMIGLIA - PROGRAMMAZIO					
		IDELIBERA 00105 DEL 28.07.2016 2	B			1.000,00-	
		IVARIAZIONE DI CASSA AL BILANCIO					
		I2016/2018					
			C				*******
012091	0012091	IDIRITTI SOCIALI, POLITICHE SOCIALI	A	1.073,20	31.025,00	30.798,20	
		IFAMIGLIA - SERVIZIO NEC					
		IDELIBERA 00105 DEL 28.07.2016 2	B			1.300,00+	
		IVARIAZIONE DI CASSA AL BILANCIO					
		I2016/2018					
		IDELIBERA 00037 DEL 29.07.2016	B		200,00+	200,00+	
		IVARIAZIONE ASSESTAMENTO DI BILANCIO					
			C	1.073,20	31.225,00	32.298,20	*******
012092	0012092	IDIRITTI SOCIALI, POLITICHE SOCIALI	A	6.603,26	10.000,00	19.003,28	
		IFAMIGLIA - SERVIZIO NEC					
		IDELIBERA 00062 DEL 19.05.2016	B		2.400,00+		
		IVARIAZIONE DA RIACCERTAMENTO					
		IORDINARIO RESIDUI					
		IDELIBERA 00083 DEL 20.06.2016 2	B		10.041,19+	10.041,19+	
		IVARIAZIONE AL BNILANCIO DI					
		IPREVISIONE-SI RATIF					
		IDELIBERA 00105 DEL 28.07.2016 2	B			0,02-	
		IVARIAZIONE DI CASSA AL BILANCIO					
		I2016/2018					
		IDELIBERA 00052 DEL 11.11.2016 6	B		22.000,00+	22.000,00+	
		IVARIAZIONE AL BILANCIO					
		IDELIBERA 00972 DEL 23.12.2016	B			12.792,19-	
		IVARIAZIONE AL BILANCIO 2016					
			C	6.603,26	44.441,19	38.252,26	*******

CODICE MECCANOGRAFICO	CAPITOLO E ARTICOLO	DENOMINAZIONE DEL CAPITOLO ED ESTREMI DEI PROVVEDIMENTI DI VARIAZIONE		RESIDUI	COMPETENZA	CASSA	NOTE
			A	INIZ. PRESUNTI	PREVIS. ORIGINARIE	PREV. ORIGINARIE	
			B	AGG. DELIBERATI	VARIAZ. DELIBERATE	VARIAZ. DELIBERATE	
			C	DEF. INIZIO ANNO	PREV. DEFINITIVA	PREV. DEFINITIVA	
013071	I0013071	ITUTELA DELLA SALUTE - ULTERIORI	A	2.000,00	30.000,00	25.713,00	
		ISPESE IN MATERIA SANITARIA -					
		IDELIBERA 00070 DEL 06.06.2016 1	B		10.000,00-	10.000,00-	
		IVARIAZIONE AL BILANCIO- SI RATIFICA					
		IDELIBERA 00105 DEL 28.07.2016 2	B			6.287,00+	
		IVARIAZIONE DI CASSA AL BILANCIO					
		I2016/2018					
			C	2.000,00	20.000,00	22.000,00	*******
014021	I0014021	ISVILUPPO ECONOMICO E COMPETITIVIT`	A		4.000,00	4.000,00	
		ICOMMERCIO - RETI DISTRI					
		IDELIBERA 00037 DEL 29.07.2016	B		4.000,00+	4.000,00+	
		IVARIAZIONE ASSESTAMENTO DI BILANCIO					
			C		8.000,00	8.000,00	*******
014041	I0014041	ISVILUPPO ECONOMICO E COMPETITIVIT`	A		1.000,00	1.000,00	
		IRETI E ALTRI SERVIZI DI					
		IDELIBERA 00052 DEL 11.11.2016 6	B		700,00-	700,00-	
		IVARIAZIONE AL BILANCIO					
			C		300,00	300,00	*******
020011	I0020011	IFONDI E ACCANTONAMENTI - FONDO DI	A		16.127,05	18.259,11	
		IRISERVA - SPESE CORRENTI					
		IDELIBERA 00105 DEL 28.07.2016 2	B			2.132,06-	
		IVARIAZIONE DI CASSA AL BILANCIO					
		I2016/2018					
		IDELIBERA 00037 DEL 29.07.2016	B			19.000,00+	
		IVARIAZIONE ASSESTAMENTO DI BILANCIO					
		IDELIBERA 00124 DEL 14.09.2016 5	B		26.000,00+	26.000,00+	
		IVARIAZIONE AL BILANCIO - SI RATIFIC					
		IDELIBERA 00155 DEL 25.11.2016 FONDI	B		24.000,00-	24.000,00-	
		IE ACCANTONAMENTI					
		IDELIBERA 00186 DEL 23.12.2016 PRIMO	B		800,00-	800,00-	
		IPRELEVAMENTO DEL FONDO DI RISERVA					
			C		17.327,05	36.327,05	*******
020021	I0020021	IFONDI E ACCANTONAMENTI - FONDO	A		157.054,42	156.949,92	
		ISVALUTAZIONE CREDITI - SPESE					
		IDELIBERA 00083 DEL 20.06.2016 2	B		502,33+	502,33+	
		IVARIAZIONE AL BNILANCIO DI					
		IPREVISIONE-SI RATIF					

CODICE MECCANOGRAFICO	CAPITOLO E ARTICOLO	DENOMINAZIONE DEL CAPITOLO ED ESTREMI DEI PROVVEDIMENTI DI VARIAZIONE		RESIDUI	COMPETENZA	CASSA	NOTE
			A	INIZ. PRESUNTI	PREVIS. ORIGINARIE	PREV. ORIGINARIE	
			B	AGG. DELIBERATI	VARIAZ. DELIBERATE	VARIAZ. DELIBERATE	
			C	DEF. INIZIO ANNO	PREV. DEFINITIVA	PREV. DEFINITIVA	
		IDELIBERA 00105 DEL 28.07.2016 2	B			104,50+	
		IVARIAZIONE DI CASSA AL BILANCIO					
		I2016/2018					
		IDELIBERA 00052 DEL 11.11.2016 6	B		1.631,90+		
		IVARIAZIONE AL BILANCIO					
			C		159.188,65	157.556,75	*******
020031	I0020031	IFONDI E ACCANTONAMENTI - ALTRI FOND	A		2.000,00	2.000,00	
		I- SPESE CORRENTI					
		IDELIBERA 00037 DEL 29.07.2016	B		8.000,00+	8.000,00+	
		IVARIAZIONE ASSESTAMENTO DI BILANCIO					
			C		10.000,00	10.000,00	*******
050024	I0050024	IDEBITO PUBBLICO - QUOTA CAPITALE	A		102.642,22	102.642,22	
		IAMMORTAMENTO MUTUI E PRESTI					
		IDELIBERA 00052 DEL 11.11.2016 6	B		170.837,65+	170.837,65+	
		IVARIAZIONE AL BILANCIO					
			C		273.479,87	273.479,87	*******
060015	I0060015	IANTICIPAZIONI FINANZIARIE -	A		1.148.908,74		
		IRESTITUZIONE ANTICIPAZIONE DI TE					
		IDELIBERA 00105 DEL 28.07.2016 2	B			1.148.908,74+	
		IVARIAZIONE DI CASSA AL BILANCIO					
		I2016/2018					
			C		1.148.908,74	1.148.908,74	*******
099017	I0099017	ISERVIZI PER CONTO TERZI - SERVIZI	A	37.174,13	1.101.164,57	1.140.099,88	
		IPER CONTO TERZI - PARTITE					
		IDELIBERA 00105 DEL 28.07.2016 2	B			1.761,18-	
		IVARIAZIONE DI CASSA AL BILANCIO					
		I2016/2018					
			C	37.174,13	1.101.164,57	1.138.338,70	*******
020021	I0020021	IFONDI E ACCANTONAMENTI - FONDO	A		157.054,42	156.949,92	

CODICE MECCANO GRAFICO	CAPITOLO E ARTICOLO	DENOMINAZIONE DEL CAPITOLO ED ESTREMI DEI PROVVEDIMENTI DI VARIAZIONE		RESIDUI	COMPETENZA	CASSA	NOTE
			A	INIZ. PRESUNTI	PREVIS. ORIGINARIE	PREV. ORIGINARIE	
			B	AGG. DELIBERATI	VARIAZ. DELIBERATE	VARIAZ. DELIBERATE	
			C	DEF. INIZIO ANNO	PREV. DEFINITIVA	PREV. DEFINITIVA	
		RIEPILOGO VARIAZIONI DI BILANCIO					
		CAPITOLI DELL'ENTRATA	A	4.193.266,68	8.618.017,63	15.839.283,86	
			B		3.029.994,32+	220.601,20+	
			C	4.193.266,68	11.648.011,95	16.059.885,06	
		CAPITOLI DELLA SPESA	A	1.139.329,09	8.618.017,63	10.805.157,91	
			B		3.029.994,32+	1.659.042,24+	
			C	1.139.329,09	11.648.011,95	12.464.200,15	

01015-0429/0000/00/8460102











DOCUMENTI CARICATI DATA 22 FEBBRAIO 2017

ESERCIZIO 2016 CONTO CONSUNTIVO - LISTA REVERSALI AL 31/12/2016

ENTE 8460102 COMUNE DI SANTA GIUSTA FILIALE 00429 SASSARI N. 3

DOCUMENTO	CAPITOLO	ARTICOLO	RESIDUO	VOCE	COD.MECCAN.	DATA RISCOSSIONE	IMPORTO	DOCUMENTO
1	0090100			00	0000000	15012016		34,26
2	0090100			00	0000000	15012016		15,76
3	0090100			00	0000000	15012016		137,63
4	0090100			00	0000000	15012016		108,00
5	0090100			00	0000000	15012016		65,73
6	0090100			00	0000000	15012016		132,00
7	0090100			00	0000000	15012016		133,59
8	0090100			00	0000000	15012016		22,00
9	0090100			00	0000000	15012016		169,84
10	0090100			00	0000000	15012016		169,84
11	0090100			00	0000000	15012016		169,84
12	0090100			00	0000000	15012016		169,84
13	0090100			00	0000000	15012016		256,21
14	0090100			00	0000000	18012016		584,10
15	0090100			00	0000000	19012016		67,45
16	0090100			00	0000000	21012016		3.190,00
17	0090100			00	0000000	21012016		218,27
18	0090100			00	0000000	21012016		18,03
19	0090100			00	0000000	21012016		18,03
20	0090100			00	0000000	21012016		4,15
21	0090100			00	0000000	21012016		89,62
22	0090100			00	0000000	21012016		66,00
23	0090100			00	0000000	21012016		60,50
24	0090100			00	0000000	21012016		76,41
25	0090100			00	0000000	21012016		598,39
26	0090100			00	0000000	21012016		3,92
27	0090100			00	0000000	21012016		813,12
28	0090100			00	0000000	21012016		151,74
29	0040400		2015	00	0000000	25012016		30,00
30	0030500			00	0000000	25012016		5,00
31	0030100			00	0000000	25012016		26,35
32	0030100			00	0000000	25012016		1.352,52
33	0090100			00	0000000	25012016		719,40
34	0090100			00	0000000	25012016		1.782,40
35	0090100			00	0000000	25012016		566,58
36	0090100			00	0000000	25012016		4,29
37	0090100			00	0000000	25012016		5,12
38	0090100			00	0000000	25012016		6,60
39	0090100			00	0000000	25012016		9,57
40	0090100			00	0000000	25012016		12,92
41	0090100			00	0000000	25012016		14,96
42	0090100			00	0000000	25012016		36,89
43	0090100			00	0000000	25012016		6,51
44	0090100			00	0000000	25012016		13,82
45	0090100			00	0000000	25012016		69,14
46	0090100			00	0000000	25012016		0,98

ESERCIZIO 2016 CONTO CONSUNTIVO - LISTA REVERSALI AL 31/12/2016

ENTE 8460102 COMUNE DI SANTA GIUSTA FILIALE 00429 SASSARI N. 3

DOCUMENTO	CAPITOLO	ARTICOLO	RESIDUO	VOCE	COD.MECCAN.	DATA RISCOSSIONE	IMPORTO	DOCUMENTO
47	0090100			00	0000000	25012016		12,84
48	0090100			00	0000000	29012016		518,31
49	0090100			00	0000000	29012016		25,21
50	0090100			00	0000000	29012016		3.979,45
51	0090100			00	0000000	29012016		337,06
52	0090100			00	0000000	29012016		157,37
53	0090100			00	0000000	29012016		77,03
54	0090100			00	0000000	29012016		7.029,41
55	0090100			00	0000000	29012016		590,29
56	0090100			00	0000000	29012016		75,77
57	0090100			00	0000000	29012016		511,86
58	0090100			00	0000000	29012016		376,45
59	0090100			00	0000000	29012016		38,04
60	0090100			00	0000000	29012016		109,14
61	0090100			00	0000000	29012016		82,00
62	0090100			00	0000000	29012016		221,24
63	0090100			00	0000000	29012016		8,75
64	0090100			00	0000000	29012016		83,51
65	0090100			00	0000000	27012016		290,28
66	0090100			00	0000000	27012016		384,17
67	0090100			00	0000000	27012016		6,33
68	0030500			00	0000000	27012016		155,93
69	0090100			00	0000000	27012016		57,68
70	0010101		2015	00	0000000	01022016		806,15
71	0010101		2015	00	0000000	01022016		882,00
72	0010101		2015	00	0000000	01022016		337,88
73	0010101		2015	00	0000000	01022016		625,00
74	0010101		2015	00	0000000	01022016		1.107,51
75	0030100		2015	00	0000000	01022016		1.450,00
77	0030100		2015	00	0000000	01022016		1.005,00
78	0030300			00	0000000	01022016		11,61
79	0010101		2015	00	0000000	01022016		51,97
80	0010101		2015	00	0000000	01022016		60,00
81	0010101		2015	00	0000000	01022016		591,00
82	0010101		2015	00	0000000	01022016		252,85
83	0010101		2015	00	0000000	01022016		81,00
84	0010101		2015	00	0000000	01022016		289,00
85	0010101		2015	00	0000000	01022016		13,00
86	0010101		2015	00	0000000	01022016		67,00
87	0010101		2015	00	0000000	01022016		279,83
88	0010101			00	0000000	01022016		1.261,25
89	0010101		2015	00	0000000	01022016		1.469,00
90	0010101		2015	00	0000000	01022016		1.662,00
91	0010101		2015	00	0000000	01022016		96,00
92	0010101		2015	00	0000000	01022016		57,00
93	0010101		2015	00	0000000	01022016		1.264,00

ESERCIZIO 2016 CONTO CONSUNTIVO - LISTA REVERSALI AL 31/12/2016

ENTE 8460102 COMUNE DI SANTA GIUSTA FILIALE 00429 SASSARI N. 3

DOCUMENTO	CAPITOLO	ARTICOLO	RESIDUO	VOCE	COD.MECCAN.	DATA RISCOSSIONE	IMPORTO	DOCUMENTO
94	0010101		2015	00	0000000	01022016		1.435,00
95	0010101		2015	00	0000000	01022016		165,00
96	0010101		2015	00	0000000	01022016		3.814,00
97	0010101		2015	00	0000000	01022016		162,00
98	0010101		2015	00	0000000	01022016		2.225,00
99	0010101		2015	00	0000000	01022016		47,00
100	0010101		2015	00	0000000	01022016		2.881,00
101	0010101		2015	00	0000000	01022016		3.136,00
102	0010101		2015	00	0000000	01022016		47,00
103	0010101		2015	00	0000000	01022016		6.693,00
104	0010101		2015	00	0000000	01022016		11.288,00
105	0040500			00	0000000	01022016		1.313,34
106	0010101		2015	00	0000000	01022016		380,00
107	0010101		2015	00	0000000	01022016		12,00
108	0010101		2015	00	0000000	01022016		545,55
109	0010101		2015	00	0000000	01022016		1.457,00
110	0010101		2015	00	0000000	01022016		763,52
111	0090100			00	0000000	02022016		68,00
112	0090100			00	0000000	02022016		186,36
113	0090100			00	0000000	02022016		866,80
114	0090100			00	0000000	03022016		392,05
115	0090100			00	0000000	03022016		15,51
116	0090100			00	0000000	03022016		1.036,28
117	0090100			00	0000000	04022016		3.190,00
118	0090100			00	0000000	04022016		309,78
119	0030100			00	0000000	05022016		1.188,60
120	0090100			00	0000000	05022016		85,80
121	0090100			00	0000000	05022016		55,00
122	0090100			00	0000000	05022016		500,00
123	0090100			00	0000000	05022016		500,00
124	0090100			00	0000000	05022016		500,00
125	0090100			00	0000000	09022016		1.812,96
126	0090100			00	0000000	09022016		321,95
127	0090100			00	0000000	09022016		974,19
128	0010101			00	0000000	10022016		307,00
129	0030500		2015	00	0000000	10022016		7.495,94
130	0030500		2015	00	0000000	10022016		937,48
131	0010101			00	0000000	10022016		417,00
132	0010101			00	0000000	10022016		1.410,00
133	0010101		2015	00	0000000	10022016		41,34
134	0090100			00	0000000	10022016		82,25
135	0090100			00	0000000	10022016		34,02
136	0090100			00	0000000	10022016		76,45
137	0010101		2015	00	0000000	10022016		837,00
138	0010101			00	0000000	10022016		733,00
139	0010101		2015	00	0000000	10022016		52,00

ESERCIZIO 2016 CONTO CONSUNTIVO - LISTA REVERSALI AL 31/12/2016

ENTE 8460102 COMUNE DI SANTA GIUSTA FILIALE 00429 SASSARI N. 3

DOCUMENTO	CAPITOLO	ARTICOLO	RESIDUO	VOCE	COD.MECCAN.	DATA RISCOSSIONE	IMPORTO	DOCUMENTO
140	0010101		2015	00	0000000	10022016		653,00
141	0010101		2015	00	0000000	10022016		179,00
142	0010101		2015	00	0000000	10022016		82,00
143	0010101		2015	00	0000000	10022016		1.892,00
144	0010101		2015	00	0000000	10022016		324,00
145	0010101		2015	00	0000000	10022016		784,00
146	0010101		2015	00	0000000	10022016		67,89
147	0010101		2015	00	0000000	10022016		735,00
148	0040500			00	0000000	10022016		943,68
149	0010101		2015	00	0000000	10022016		338,00
150	0030100		2015	00	0000000	10022016		1.262,00
151	0010101		2015	00	0000000	10022016		65,45
152	0010101		2015	00	0000000	10022016		448,00
153	0030200			00	0000000	12022016		1,36
154	0030200			00	0000000	12022016		0,51
155	0090100			00	0000000	12022016		600,00
156	0090100			00	0000000	12022016		485,20
157	0090100			00	0000000	12022016		1.370,60
158	0090100			00	0000000	12022016		420,16
159	0090100			00	0000000	12022016		14,34
160	0090100			00	0000000	12022016		46,54
161	0090100			00	0000000	12022016		8,46
162	0090100			00	0000000	12022016		2,07
163	0090100			00	0000000	12022016		256,21
164	0030100			00	0000000	23022016		30,00
165	0030100			00	0000000	23022016		5,16
166	0010101			00	0000000	23022016		2,00
167	0030100			00	0000000	23022016		52,00
168	0030100			00	0000000	23022016		300,00
169	0040500			00	0000000	23022016		516,00
170	0030100		2015	00	0000000	23022016		375,00
171	0030100			00	0000000	23022016		6,00
172	0010101			00	0000000	23022016		2,00
173	0090100			00	0000000	29022016		213,30
174	0090100			00	0000000	29022016		11,40
175	0090100			00	0000000	29022016		518,31
176	0090100			00	0000000	29022016		25,21
177	0090100			00	0000000	29022016		3.963,33
178	0090100			00	0000000	29022016		337,06
179	0090100			00	0000000	29022016		157,37
180	0090100			00	0000000	29022016		77,03
181	0090100			00	0000000	29022016		7.194,36
182	0090100			00	0000000	29022016		590,29
183	0090100			00	0000000	29022016		75,77
184	0090100			00	0000000	29022016		49,26
185	0090100			00	0000000	29022016		46,73

ESERCIZIO 2016 CONTO CONSUNTIVO - LISTA REVERSALI AL 31/12/2016

ENTE 8460102 COMUNE DI SANTA GIUSTA FILIALE 00429 SASSARI N. 3

DOCUMENTO	CAPITOLO	ARTICOLO	RESIDUO	VOCE	COD.MECCAN.	DATA RISCOSSIONE	IMPORTO	DOCUMENTO
186	0090100			00	0000000	29022016		13,15
187	0090100			00	0000000	29022016		376,45
188	0090100			00	0000000	29022016		38,04
189	0090100			00	0000000	29022016		511,86
190	0090100			00	0000000	29022016		82,00
191	0090100			00	0000000	29022016		221,24
192	0090100			00	0000000	29022016		8,75
193	0090100			00	0000000	29022016		92,82
194	0030100			00	0000000	03032016		578,10
195	0030100			00	0000000	03032016		223,54
196	0030100			00	0000000	03032016		61,66
197	0090100			00	0000000	02032016		886,95
198	0090100			00	0000000	02032016		770,00
199	0090100			00	0000000	02032016		1.305,74
200	0090100			00	0000000	02032016		307,98
201	0090100			00	0000000	02032016		220,02
202	0090100			00	0000000	02032016		20,96
203	0090100			00	0000000	02032016		48,00
204	0090100			00	0000000	02032016		224,53
205	0090100			00	0000000	02032016		348,48
206	0030500			00	0000000	02032016		182,09
207	0090100			00	0000000	02032016		20,40
208	0090100			00	0000000	02032016		26,51
209	0090100			00	0000000	02032016		13,12
210	0090100			00	0000000	02032016		459,00
211	0090100			00	0000000	02032016		600,00
212	0090100			00	0000000	02032016		500,00
213	0090100			00	0000000	02032016		131,12
214	0090100			00	0000000	02032016		3.190,00
215	0090100			00	0000000	02032016		114,85
216	0090100			00	0000000	02032016		83,60
217	0090100			00	0000000	02032016		297,00
218	0090100			00	0000000	02032016		153,25
219	0030100			00	0000000	03032016		5,88
220	0010101		2015	00	0000000	03032016		70,00
221	0010101		2015	00	0000000	03032016		914,00
222	0010101		2015	00	0000000	03032016		360,00
223	0030500			00	0000000	03032016		25.047,89
224	0010101		2015	00	0000000	03032016		497,00
225	0010101		2015	00	0000000	03032016		190,00
226	0010101		2015	00	0000000	03032016		242,00
227	0010101		2015	00	0000000	03032016		202,00
228	0010101		2015	00	0000000	03032016		1.672,25
230	0010101		2015	00	0000000	03032016		620,00
231	0090100			00	0000000	07032016		37,34
232	0090100			00	0000000	07032016		1.753,14

ESERCIZIO 2016 CONTO CONSUNTIVO - LISTA REVERSALI AL 31/12/2016

ENTE 8460102 COMUNE DI SANTA GIUSTA FILIALE 00429 SASSARI N. 3

DOCUMENTO	CAPITOLO	ARTICOLO	RESIDUO	VOCE	COD.MECCAN.	DATA RISCOSSIONE	IMPORTO	DOCUMENTO
233	0090100			00	0000000	07032016		1.175,87
234	0090100			00	0000000	07032016		167,98
235	0090100			00	0000000	07032016		339,44
236	0090100			00	0000000	07032016		57,45
237	0090100			00	0000000	07032016		58,74
238	0090100			00	0000000	07032016		173,70
239	0090100			00	0000000	07032016		43,64
240	0090100			00	0000000	07032016		13,20
241	0090100			00	0000000	07032016		28,60
242	0090100			00	0000000	07032016		180,36
243	0090100			00	0000000	07032016		179,34
244	0090100			00	0000000	07032016		88,00
245	0090100			00	0000000	07032016		309,71
246	0090100			00	0000000	07032016		630,82
247	0090100			00	0000000	07032016		368,10
248	0090100			00	0000000	07032016		498,36
249	0090100			00	0000000	07032016		394,90
250	0030100			00	0000000	09032016		1.527,40
251	0030100			00	0000000	16032016		52,00
252	0030100			00	0000000	16032016		30,00
253	0030100			00	0000000	16032016		5,16
254	0030100			00	0000000	16032016		35,00
255	0010101			00	0000000	16032016		19,00
256	0030100			00	0000000	16032016		6,00
257	0030100			00	0000000	16032016		45,00
258	0010101			00	0000000	16032016		6,00
259	0030100			00	0000000	16032016		6,00
260	0030100			00	0000000	16032016		6,00
261	0040400			00	0000000	16032016		600,00
262	0030100		2015	00	0000000	16032016		15,00
263	0030100			00	0000000	16032016		6,00
264	0030100		2015	00	0000000	16032016		56,85
265	0010101		2015	00	0000000	16032016		187,00
266	0030100			00	0000000	16032016		5,16
267	0030100			00	0000000	16032016		52,00
268	0030100			00	0000000	16032016		300,00
269	0010101		2015	00	0000000	16032016		96,00
270	0030100		2015	00	0000000	16032016		56,85
271	0030100		2015	00	0000000	16032016		51,16
272	0030100			00	0000000	16032016		15,00
273	0010101			00	0000000	16032016		3,00
274	0030500			00	0000000	16032016		6,28
275	0030100			00	0000000	16032016		18,00
276	0010101		2015	00	0000000	16032016		188,00
277	0090100			00	0000000	07032016		170,38
278	0090100			00	0000000	07032016		70,43

ESERCIZIO 2016 CONTO CONSUNTIVO - LISTA REVERSALI AL 31/12/2016

ENTE 8460102 COMUNE DI SANTA GIUSTA FILIALE 00429 SASSARI N. 3

DOCUMENTO	CAPITOLO	ARTICOLO	RESIDUO	VOCE	COD.MECCAN.	DATA RISCOSSIONE	IMPORTO	DOCUMENTO
279	0090100			00	0000000	07032016		76,54
280	0030100		2015	00	0000000	16032016		112,50
281	0030100		2015	00	0000000	16032016		112,50
282	0010101			00	0000000	16032016		4,00
283	0090200			00	0000000	16032016		206,56
284	0010101		2015	00	0000000	16032016		273,00
285	0030100		2015	00	0000000	16032016		375,00
286	0040500			00	0000000	16032016		1.845,94
287	0040500			00	0000000	16032016		3.055,64
288	0040500			00	0000000	16032016		277,18
289	0040500			00	0000000	16032016		126,13
290	0010101			00	0000000	16032016		79,00
291	0030100			00	0000000	16032016		500,00
292	0010101		2015	00	0000000	16032016		76,62
293	0030500			00	0000000	16032016		1,37
294	0030500			00	0000000	16032016		1,89
295	0030500			00	0000000	16032016		0,23
296	0030500			00	0000000	16032016		0,07
297	0010101		2015	00	0000000	16032016		30,81
298	0010101		2015	00	0000000	16032016		0,15
299	0030500			00	0000000	16032016		0,91
300	0030500			00	0000000	16032016		3,07
301	0030500			00	0000000	16032016		4,84
302	0030500			00	0000000	16032016		2,14
303	0030500			00	0000000	16032016		1,70
304	0030500			00	0000000	16032016		0,06
305	0030500			00	0000000	16032016		0,05
306	0030500			00	0000000	16032016		0,06
307	0030500			00	0000000	16032016		0,03
308	0010101			00	0000000	16032016		2,30
309	0010101			00	0000000	16032016		24,96
310	0010101		2015	00	0000000	16032016		25,52
311	0010101		2015	00	0000000	16032016		29,32
312	0010101		2015	00	0000000	16032016		29,30
313	0010101		2015	00	0000000	16032016		32,12
314	0010101			00	0000000	16032016		0,82
315	0010101			00	0000000	16032016		5,63
316	0010101		2015	00	0000000	16032016		2,30
317	0010101		2015	00	0000000	16032016		1,67
318	0010101		2015	00	0000000	16032016		1,05
319	0010101		2015	00	0000000	16032016		0,57
320	0010101		2015	00	0000000	16032016		153,22
321	0030500			00	0000000	16032016		3,98
322	0030500			00	0000000	16032016		0,55
323	0030500			00	0000000	16032016		0,15
324	0010101		2015	00	0000000	16032016		75,71

ESERCIZIO 2016 CONTO CONSUNTIVO - LISTA REVERSALI AL 31/12/2016

ENTE 8460102 COMUNE DI SANTA GIUSTA FILIALE 00429 SASSARI N. 3

DOCUMENTO	CAPITOLO	ARTICOLO	RESIDUO	VOCE	COD.MECCAN.	DATA RISCOSSIONE	IMPORTO	DOCUMENTO
325	0010101		2015	00	0000000	16032016		167,29
326	0010101		2015	00	0000000	16032016		2,70
327	0030500			00	0000000	16032016		1,89
328	0030500			00	0000000	16032016		0,51
329	0010101		2015	00	0000000	08032016		44,00
330	0010101		2015	00	0000000	08032016		142,00
331	0010101		2015	00	0000000	08032016		556,00
332	0010101		2015	00	0000000	08032016		15,50
333	0010101		2015	00	0000000	08032016		84,00
334	0010101		2015	00	0000000	08032016		293,00
335	0030500			00	0000000	08032016		0,18
336	0030500			00	0000000	08032016		0,40
337	0010101		2015	00	0000000	08032016		97,00
338	0030500			00	0000000	08032016		22,39
339	0030100			00	0000000	08032016		11,76
340	0010101		2015	00	0000000	08032016		119,00
341	0010101		2015	00	0000000	08032016		212,00
342	0010101		2015	00	0000000	08032016		211,00
343	0010101		2015	00	0000000	08032016		584,00
344	0010101		2015	00	0000000	08032016		110,00
345	0090100			00	0000000	10032016		39,29
346	0090100			00	0000000	10032016		189,34
347	0090100			00	0000000	10032016		48,78
348	0090100			00	0000000	10032016		7,21
349	0090100			00	0000000	10032016		6,28
350	0090100			00	0000000	10032016		9,39
351	0090100			00	0000000	10032016		6,64
352	0090100			00	0000000	10032016		6,03
353	0090100			00	0000000	10032016		7,17
354	0090100			00	0000000	10032016		68,78
355	0090100			00	0000000	10032016		6,49
356	0090100			00	0000000	10032016		6,44
357	0090100			00	0000000	10032016		55,95
358	0090100			00	0000000	10032016		77,80
359	0090100			00	0000000	10032016		58,60
360	0090100			00	0000000	10032016		82,27
361	0090100			00	0000000	10032016		7,08
362	0090100			00	0000000	10032016		6,03
363	0090100			00	0000000	10032016		6,34
364	0090100			00	0000000	10032016		6,03
365	0090100			00	0000000	10032016		8,64
366	0090100			00	0000000	10032016		9,70
367	0090100			00	0000000	10032016		24,88
368	0090100			00	0000000	10032016		6,80
369	0090100			00	0000000	10032016		24,36
370	0090100			00	0000000	10032016		8,08

ESERCIZIO 2016 CONTO CONSUNTIVO - LISTA REVERSALI AL 31/12/2016

ENTE 8460102 COMUNE DI SANTA GIUSTA FILIALE 00429 SASSARI N. 3

DOCUMENTO	CAPITOLO	ARTICOLO	RESIDUO	VOCE	COD.MECCAN.	DATA RISCOSSIONE	IMPORTO	DOCUMENTO
371	0090100			00	0000000	10032016		9,97
372	0090100			00	0000000	10032016		52,90
373	0090100			00	0000000	10032016		10,55
374	0090100			00	0000000	10032016		39,27
375	0090100			00	0000000	10032016		6,89
376	0090100			00	0000000	10032016		6,90
377	0090100			00	0000000	11032016		879,10
378	0090100			00	0000000	11032016		256,21
379	0090100			00	0000000	11032016		265,54
380	0030100			00	0000000	04072016		9,50
381	0030100			00	0000000	04072016		45,00
382	0090100			00	0000000	14032016		39,50
383	0090100			00	0000000	14032016		10,00
384	0090100			00	0000000	14032016		20,00
385	0090100			00	0000000	14032016		194,50
386	0090100			00	0000000	14032016		1.629,00
387	0090100			00	0000000	15032016		139,67
388	0090100			00	0000000	15032016		9,09
389	0030500			00	0000000	15032016		205,02
390	0090100			00	0000000	15032016		3.190,00
391	0090100			00	0000000	15032016		850,25
392	0090100			00	0000000	15032016		36,13
393	0090100			00	0000000	15032016		1.397,15
394	0090100			00	0000000	15032016		390,64
395	0090100			00	0000000	15032016		2.151,63
396	0090100			00	0000000	15032016		150,90
397	0090100			00	0000000	15032016		766,99
398	0020101			00	0000000	15032016		273,00
399	0010101		2015	00	0000000	15032016		172,00
400	0010101			00	0000000	15032016		95.895,86
401	0010101		2015	00	0000000	15032016		131,00
402	0010101		2015	00	0000000	15032016		320,00
403	0090100			00	0000000	15032016		299,32
404	0020101		2015	00	0000000	16032016		2.286,97
405	0020101		2015	00	0000000	16032016		59.888,72
406	0020101		2015	00	0000000	16032016		25.585,39
407	0010101		2015	00	0000000	16032016		42,00
408	0030100			00	0000000	16032016		3.500,00
409	0090200			00	0000000	24032016		300,00
410	0030100			00	0000000	29032016		16,00
411	0030100			00	0000000	29032016		15,00
412	0030300			00	0000000	29032016		2,36
413	0030100			00	0000000	29032016		300,00
414	0030100			00	0000000	29032016		15,00
415	0030100			00	0000000	29032016		15,00
416	0030100			00	0000000	29032016		15,00

ESERCIZIO 2016 CONTO CONSUNTIVO - LISTA REVERSALI AL 31/12/2016

ENTE 8460102 COMUNE DI SANTA GIUSTA FILIALE 00429 SASSARI N. 3

DOCUMENTO	CAPITOLO	ARTICOLO	RESIDUO	VOCE	COD.MECCAN.	DATA RISCOSSIONE	IMPORTO	DOCUMENTO
417	0040500			00	0000000	29032016		324,88
418	0030100			00	0000000	29032016		5,16
419	0030100			00	0000000	29032016		30,00
420	0030100			00	0000000	29032016		300,00
421	0030100			00	0000000	29032016		15,00
422	0010101		2015	00	0000000	29032016		102,00
423	0010101		2015	00	0000000	29032016		102,00
424	0030100			00	0000000	29032016		15,00
425	0030100			00	0000000	29032016		15,00
426	0030100			00	0000000	29032016		15,00
427	0030100		2015	00	0000000	29032016		98,53
428	0030100		2015	00	0000000	29032016		30,32
429	0030100			00	0000000	29032016		15,00
430	0030100			00	0000000	29032016		6,00
431	0010101			00	0000000	29032016		19,00
432	0030100			00	0000000	29032016		15,00
433	0040500			00	0000000	29032016		2.025,31
434	0040500			00	0000000	29032016		880,32
435	0030100			00	0000000	29032016		30,00
436	0030100			00	0000000	29032016		15,00
437	0030100			00	0000000	29032016		0,30
438	0030100			00	0000000	29032016		15,00
439	0030100			00	0000000	29032016		15,00
440	0030100			00	0000000	29032016		15,00
441	0030100			00	0000000	29032016		15,00
442	0030100			00	0000000	29032016		15,00
443	0030100			00	0000000	29032016		15,00
444	0030100			00	0000000	29032016		15,00
445	0030100			00	0000000	29032016		15,00
446	0030100			00	0000000	29032016		15,00
447	0030100			00	0000000	29032016		15,00
448	0030100			00	0000000	29032016		5,16
449	0030100			00	0000000	29032016		15,00
450	0030100			00	0000000	29032016		15,00
451	0030100			00	0000000	29032016		15,00
452	0030100			00	0000000	29032016		15,00
453	0030100			00	0000000	29032016		15,00
454	0030100			00	0000000	29032016		15,00
455	0030100			00	0000000	29032016		15,00
456	0030100			00	0000000	29032016		15,00
457	0030100			00	0000000	29032016		15,00
458	0030100			00	0000000	29032016		15,00
459	0030100			00	0000000	29032016		15,00
460	0030100			00	0000000	29032016		15,00
461	0030100			00	0000000	29032016		15,00
462	0030100			00	0000000	29032016		15,00

ESERCIZIO 2016 CONTO CONSUNTIVO - LISTA REVERSALI AL 31/12/2016

ENTE 8460102 COMUNE DI SANTA GIUSTA FILIALE 00429 SASSARI N. 3

DOCUMENTO	CAPITOLO	ARTICOLO	RESIDUO	VOCE	COD.MECCAN.	DATA RISCOSSIONE	IMPORTO	DOCUMENTO
463	0030100			00	0000000	29032016		15,00
464	0030100			00	0000000	29032016		15,00
465	0010101		2015	00	0000000	29032016		162,00
466	0030100			00	0000000	29032016		15,00
467	0030100			00	0000000	29032016		1,00
468	0030100			00	0000000	29032016		15,00
469	0030100			00	0000000	29032016		15,00
470	0030100			00	0000000	29032016		15,00
471	0030100			00	0000000	29032016		15,00
472	0030100			00	0000000	29032016		15,00
473	0030100			00	0000000	29032016		15,00
474	0030100			00	0000000	29032016		15,00
475	0030100			00	0000000	29032016		15,00
476	0030100			00	0000000	29032016		15,00
477	0030100			00	0000000	29032016		15,00
478	0030100			00	0000000	29032016		15,00
479	0030100			00	0000000	29032016		15,00
480	0030100			00	0000000	29032016		15,00
481	0030100			00	0000000	29032016		15,00
482	0030100			00	0000000	29032016		15,00
483	0030100			00	0000000	29032016		15,00
484	0030100			00	0000000	29032016		15,00
485	0030100			00	0000000	29032016		15,00
486	0030100			00	0000000	29032016		15,00
487	0030100			00	0000000	29032016		15,00
488	0010101			00	0000000	29032016		23,00
489	0010101			00	0000000	29032016		23,00
490	0090100			00	0000000	23032016		518,31
491	0090100			00	0000000	23032016		25,21
492	0090100			00	0000000	23032016		3.974,51
493	0090100			00	0000000	23032016		337,06
494	0090100			00	0000000	23032016		157,37
495	0090100			00	0000000	23032016		77,03
496	0090100			00	0000000	23032016		7.018,01
497	0090100			00	0000000	23032016		590,29
498	0090100			00	0000000	23032016		111,10
499	0090100			00	0000000	23032016		82,00
500	0090100			00	0000000	23032016		49,26
501	0090100			00	0000000	23032016		46,73
502	0090100			00	0000000	23032016		376,45
503	0090100			00	0000000	23032016		38,04
504	0090100			00	0000000	23032016		511,86
505	0090100			00	0000000	23032016		13,15
506	0090100			00	0000000	23032016		224,80
507	0090100			00	0000000	23032016		8,89
508	0090100			00	0000000	23032016		218,62

ESERCIZIO 2016 CONTO CONSUNTIVO - LISTA REVERSALI AL 31/12/2016

ENTE 8460102 COMUNE DI SANTA GIUSTA FILIALE 00429 SASSARI N. 3

DOCUMENTO	CAPITOLO	ARTICOLO	RESIDUO	VOCE	COD.MECCAN.	DATA RISCOSSIONE	IMPORTO	DOCUMENTO
509	0090100			00	0000000	23032016		1,61
510	0030100			00	0000000	29032016		15,00
511	0030100			00	0000000	29032016		15,00
512	0030100			00	0000000	29032016		15,00
513	0030100			00	0000000	29032016		15,00
514	0030100			00	0000000	29032016		15,00
515	0030100			00	0000000	29032016		15,00
516	0030100			00	0000000	29032016		15,00
517	0030100			00	0000000	29032016		15,00
518	0030100			00	0000000	29032016		15,00
519	0030100			00	0000000	29032016		15,00
520	0030100			00	0000000	29032016		15,00
521	0030100			00	0000000	29032016		15,00
522	0030100			00	0000000	29032016		15,00
523	0030100			00	0000000	29032016		15,00
524	0030100			00	0000000	29032016		15,00
525	0030100			00	0000000	29032016		15,00
526	0030100			00	0000000	29032016		15,00
527	0030100			00	0000000	29032016		15,00
528	0030100			00	0000000	29032016		15,00
529	0030100			00	0000000	29032016		15,00
530	0030100			00	0000000	29032016		15,00
531	0030100			00	0000000	29032016		15,00
532	0030100			00	0000000	29032016		15,00
533	0030100			00	0000000	29032016		15,00
534	0030100			00	0000000	29032016		15,00
535	0030100			00	0000000	29032016		15,00
536	0030100			00	0000000	29032016		15,00
537	0030100			00	0000000	29032016		15,00
538	0030100			00	0000000	29032016		15,00
539	0030100			00	0000000	29032016		15,00
540	0030100			00	0000000	29032016		15,00
541	0030100			00	0000000	29032016		15,00
542	0030100			00	0000000	29032016		15,00
543	0030100			00	0000000	29032016		15,00
544	0010101			00	0000000	29032016		14,00
545	0030100			00	0000000	29032016		15,00
546	0030100			00	0000000	29032016		15,00
547	0030100			00	0000000	29032016		15,00
548	0030100			00	0000000	29032016		15,00
549	0030100			00	0000000	29032016		15,00
550	0030100			00	0000000	29032016		15,00
551	0030100			00	0000000	29032016		15,00
552	0010101			00	0000000	29032016		57,00
553	0030100			00	0000000	29032016		15,00
554	0030100			00	0000000	29032016		15,00

ESERCIZIO 2016 CONTO CONSUNTIVO - LISTA REVERSALI AL 31/12/2016

ENTE 8460102 COMUNE DI SANTA GIUSTA FILIALE 00429 SASSARI N. 3

DOCUMENTO	CAPITOLO	ARTICOLO	RESIDUO	VOCE	COD.MECCAN.	DATA RISCOSSIONE	IMPORTO	DOCUMENTO
555	0030100			00	0000000	29032016		15,00
556	0030100			00	0000000	29032016		15,00
557	0030100			00	0000000	29032016		15,00
558	0030100			00	0000000	29032016		15,00
559	0030100			00	0000000	29032016		15,00
560	0030100			00	0000000	29032016		15,00
561	0030100			00	0000000	29032016		15,00
562	0030100			00	0000000	29032016		15,00
563	0030100			00	0000000	29032016		15,00
564	0030100			00	0000000	29032016		15,00
565	0030100			00	0000000	29032016		15,00
566	0030100			00	0000000	29032016		15,00
567	0030100			00	0000000	29032016		15,00
568	0030100			00	0000000	29032016		15,00
569	0030100			00	0000000	29032016		15,00
570	0030100			00	0000000	29032016		15,00
571	0030100			00	0000000	29032016		15,00
572	0030100			00	0000000	29032016		15,00
573	0030100			00	0000000	29032016		15,00
574	0030100			00	0000000	29032016		15,00
575	0010101			00	0000000	29032016		4,00
576	0030100			00	0000000	29032016		30,00
577	0010101			00	0000000	29032016		483,00
578	0010101			00	0000000	29032016		91,00
579	0010101			00	0000000	29032016		205,00
580	0010101			00	0000000	29032016		45,00
581	0010101			00	0000000	29032016		511,00
582	0010101			00	0000000	29032016		193,00
583	0030100			00	0000000	29032016		125,00
584	0010101			00	0000000	29032016		108,00
585	0030100			00	0000000	29032016		59,00
586	0030100			00	0000000	29032016		55,00
587	0030100			00	0000000	29032016		45,00
588	0030100			00	0000000	29032016		15,00
589	0030100			00	0000000	29032016		5,16
590	0010101			00	0000000	29032016		476,00
591	0030100			00	0000000	29032016		15,00
592	0030100			00	0000000	29032016		15,00
593	0030100			00	0000000	29032016		15,00
594	0030100			00	0000000	29032016		15,00
595	0030100			00	0000000	29032016		6,00
596	0010101			00	0000000	29032016		111,00
597	0010101			00	0000000	29032016		136,00
598	0010101			00	0000000	29032016		1.500,00
599	0030100			00	0000000	29032016		15,00
600	0030100			00	0000000	29032016		15,00

ESERCIZIO 2016 CONTO CONSUNTIVO - LISTA REVERSALI AL 31/12/2016

ENTE 8460102 COMUNE DI SANTA GIUSTA FILIALE 00429 SASSARI N. 3

DOCUMENTO	CAPITOLO	ARTICOLO	RESIDUO	VOCE	COD.MECCAN.	DATA RISCOSSIONE	IMPORTO	DOCUMENTO
601	0030100			00	0000000	29032016		15,00
602	0030100			00	0000000	29032016		15,00
603	0030100			00	0000000	29032016		15,00
604	0010101			00	0000000	29032016		91,00
605	0030100			00	0000000	29032016		15,00
606	0030100			00	0000000	29032016		15,00
607	0030100			00	0000000	29032016		15,00
608	0030100			00	0000000	29032016		15,00
609	0030100			00	0000000	29032016		15,00
610	0030100			00	0000000	29032016		15,00
611	0030100			00	0000000	29032016		15,00
612	0030100			00	0000000	29032016		15,00
613	0030100			00	0000000	29032016		15,00
614	0030100			00	0000000	29032016		15,00
615	0030100			00	0000000	29032016		15,00
616	0030100			00	0000000	29032016		15,00
617	0030100			00	0000000	29032016		15,00
618	0030100			00	0000000	29032016		15,00
619	0030100			00	0000000	29032016		15,00
620	0010101			00	0000000	29032016		90,90
621	0010101			00	0000000	29032016		704,00
622	0030100			00	0000000	29032016		15,00
623	0030100			00	0000000	29032016		15,00
624	0030100			00	0000000	29032016		15,00
625	0030100			00	0000000	29032016		15,00
626	0030100			00	0000000	29032016		15,00
627	0030100			00	0000000	29032016		15,00
628	0030100			00	0000000	29032016		15,00
629	0030100			00	0000000	29032016		15,00
630	0030100			00	0000000	29032016		15,00
631	0030100			00	0000000	29032016		10,00
632	0030100			00	0000000	29032016		328,34
633	0030100			00	0000000	29032016		11,96
634	0030500			00	0000000	29032016		1,37
635	0030500			00	0000000	29032016		4,84
636	0030500			00	0000000	29032016		0,07
637	0030500			00	0000000	29032016		0,06
638	0030500			00	0000000	29032016		0,91
639	0030500			00	0000000	29032016		7,38
640	0030500			00	0000000	29032016		20,42
641	0030500			00	0000000	29032016		0,35
642	0030500			00	0000000	29032016		36,03
643	0030500			00	0000000	29032016		0,06
644	0030500			00	0000000	29032016		0,05
645	0030500			00	0000000	29032016		0,60
646	0030500			00	0000000	29032016		1,11

ESERCIZIO 2016 CONTO CONSUNTIVO - LISTA REVERSALI AL 31/12/2016

ENTE 8460102 COMUNE DI SANTA GIUSTA FILIALE 00429 SASSARI N. 3

DOCUMENTO	CAPITOLO	ARTICOLO	RESIDUO	VOCE	COD.MECCAN.	DATA RISCOSSIONE	IMPORTO	DOCUMENTO
647	0090100			00	0000000	23032016		52,80
648	0090100			00	0000000	23032016		173,26
649	0090100			00	0000000	23032016		344,08
650	0090100			00	0000000	23032016		25,15
651	0090100			00	0000000	23032016		12,56
652	0090100			00	0000000	24032016		25,15
653	0090100			00	0000000	24032016		12,56
654	0090100			00	0000000	24032016		109,29
655	0030200			00	0000000	24032016		2,28
656	0030200		2015	00	0000000	24032016		3,65
657	0030200		2015	00	0000000	24032016		0,33
658	0030200		2015	00	0000000	24032016		83,91
659	0030200		2015	00	0000000	24032016		9,40
660	0030200			00	0000000	24032016		2,28
661	0030200			00	0000000	24032016		1,20
662	0030200			00	0000000	24032016		1,36
663	0030200			00	0000000	24032016		7,09
664	0030200			00	0000000	24032016		0,51
665	0030200			00	0000000	24032016		2,95
666	0010101		2015	00	0000000	24032016		2,76
667	0010101		2015	00	0000000	24032016		0,31
668	0090100			00	0000000	25032016		10,22
669	0010101			00	0000000	31032016		0,97
670	0010101			00	0000000	31032016		0,97
671	0010101			00	0000000	31032016		0,97
672	0010101			00	0000000	31032016		0,97
673	0010101			00	0000000	31032016		0,97
674	0010101			00	0000000	31032016		0,86
675	0010101			00	0000000	31032016		1,74
676	0010101			00	0000000	31032016		4,99
677	0010101			00	0000000	31032016		2,98
678	0010101		2015	00	0000000	31032016		4,95
679	0010101		2015	00	0000000	31032016		2,52
680	0010101		2015	00	0000000	31032016		9,38
681	0010101		2015	00	0000000	31032016		3,99
682	0030100		2015	00	0000000	31032016		0,30
683	0030100		2015	00	0000000	31032016		0,90
684	0010101		2015	00	0000000	31032016		59,30
685	0010101		2015	00	0000000	31032016		7,65
686	0030100		2015	00	0000000	31032016		14,24
687	0030100		2015	00	0000000	31032016		14,24
688	0010101			00	0000000	31032016		0,93
689	0010101			00	0000000	31032016		0,90
690	0010101			00	0000000	31032016		0,54
691	0010101			00	0000000	31032016		0,72
692	0010101			00	0000000	31032016		0,63

ESERCIZIO 2016 CONTO CONSUNTIVO - LISTA REVERSALI AL 31/12/2016

ENTE 8460102 COMUNE DI SANTA GIUSTA FILIALE 00429 SASSARI N. 3

DOCUMENTO	CAPITOLO	ARTICOLO	RESIDUO	VOCE	COD.MECCAN.	DATA RISCOSSIONE	IMPORTO	DOCUMENTO
693	0010101			00	0000000	31032016		0,46
694	0010101			00	0000000	31032016		0,79
695	0010101			00	0000000	31032016		1,82
696	0010101			00	0000000	31032016		0,83
697	0010101		2015	00	0000000	31032016		0,81
698	0010101		2015	00	0000000	31032016		0,32
699	0010101		2015	00	0000000	31032016		1,21
700	0010101		2015	00	0000000	31032016		0,26
701	0030100		2015	00	0000000	31032016		0,02
702	0030100		2015	00	0000000	31032016		0,07
703	0010101		2015	00	0000000	31032016		1,79
704	0010101		2015	00	0000000	31032016		1,01
705	0010101			00	0000000	31032016		0,97
706	0010101			00	0000000	31032016		0,97
707	0010101			00	0000000	31032016		0,97
708	0010101			00	0000000	31032016		0,97
709	0010101			00	0000000	31032016		0,97
710	0010101		2015	00	0000000	31032016		45,95
711	0010101		2015	00	0000000	31032016		3,99
712	0010101		2015	00	0000000	31032016		194,58
713	0010101		2015	00	0000000	31032016		123,34
714	0010101		2015	00	0000000	31032016		65,77
715	0030100		2015	00	0000000	31032016		42,72
716	0010101			00	0000000	31032016		0,93
717	0010101			00	0000000	31032016		0,90
718	0010101			00	0000000	31032016		0,54
719	0010101			00	0000000	31032016		0,72
720	0010101			00	0000000	31032016		0,63
721	0010101		2015	00	0000000	31032016		4,69
722	0010101		2015	00	0000000	31032016		0,26
723	0010101		2015	00	0000000	31032016		6,57
724	0010101		2015	00	0000000	31032016		0,75
725	0030200			00	0000000	31032016		1,36
726	0030200			00	0000000	31032016		3,71
727	0030200			00	0000000	31032016		0,51
728	0030200			00	0000000	31032016		1,27
729	0030200		2015	00	0000000	31032016		3,65
730	0030200		2015	00	0000000	31032016		0,33
731	0030200			00	0000000	31032016		1,69
732	0030200			00	0000000	31032016		0,60
733	0030100			00	0000000	31032016		0,37
734	0010101			00	0000000	31032016		1,38
735	0010101			00	0000000	31032016		1,38
736	0010101			00	0000000	31032016		1,38
737	0010101			00	0000000	31032016		37,52
738	0030100			00	0000000	31032016		0,27

ESERCIZIO 2016 CONTO CONSUNTIVO - LISTA REVERSALI AL 31/12/2016

ENTE 8460102 COMUNE DI SANTA GIUSTA FILIALE 00429 SASSARI N. 3

DOCUMENTO	CAPITOLO	ARTICOLO	RESIDUO	VOCE	COD.MECCAN.	DATA RISCOSSIONE	IMPORTO	DOCUMENTO
739	0010101			00	0000000	31032016		0,85
740	0010101			00	0000000	31032016		0,70
741	0010101			00	0000000	31032016		0,70
742	0010101		2015	00	0000000	31032016		0,34
743	0020101		2015	00	0000000	31032016		1.425,67
744	0090100			00	0000000	31032016		15,60
745	0090100			00	0000000	31032016		167,64
746	0090100			00	0000000	31032016		335,28
747	0090100			00	0000000	31032016		167,64
748	0090100			00	0000000	31032016		167,64
749	0090100			00	0000000	31032016		1.599,57
750	0090100			00	0000000	31032016		823,02
751	0010101		2015	00	0000000	31032016		151,00
752	0010101		2015	00	0000000	31032016		1.075,00
753	0030100			00	0000000	31032016		1.322,64
754	0010101		2015	00	0000000	31032016		88,00
755	0010101		2015	00	0000000	31032016		187,00
756	0010101		2015	00	0000000	31032016		53,00
757	0040500			00	0000000	31032016		1.375,77
758	0030100			00	0000000	31032016		30,00
759	0030100			00	0000000	31032016		5,16
760	0040500			00	0000000	31032016		1.199,14
761	0010101		2015	00	0000000	31032016		44,00
762	0030500			00	0000000	31032016		23,55
763	0030500			00	0000000	31032016		0,18
764	0030500			00	0000000	31032016		0,40
765	0090100			00	0000000	01042016		13,90
766	0090100			00	0000000	01042016		6,54
767	0090100			00	0000000	01042016		4,29
768	0090100			00	0000000	01042016		6,51
769	0090100			00	0000000	01042016		6,51
770	0090100			00	0000000	01042016		15,06
771	0090100			00	0000000	01042016		14,64
772	0090100			00	0000000	01042016		4,85
773	0090100			00	0000000	01042016		36,05
774	0090100			00	0000000	01042016		25,35
775	0090100			00	0000000	01042016		6,73
776	0020101		2015	00	0000000	04042016		15.200,00
777	0020101		2015	00	0000000	04042016		10.400,00
778	0020101		2015	00	0000000	04042016		16.000,00
779	0020101			00	0000000	04042016		11.200,00
780	0020101		2015	00	0000000	04042016		16.000,00
781	0020101			00	0000000	04042016		4.524,11
782	0030100			00	0000000	04042016		0,37
783	0010101		2015	00	0000000	04042016		1,89
784	0010101		2015	00	0000000	04042016		24,02

ESERCIZIO 2016 CONTO CONSUNTIVO - LISTA REVERSALI AL 31/12/2016

ENTE 8460102 COMUNE DI SANTA GIUSTA FILIALE 00429 SASSARI N. 3

DOCUMENTO	CAPITOLO	ARTICOLO	RESIDUO	VOCE	COD.MECCAN.	DATA RISCOSSIONE	IMPORTO	DOCUMENTO
785	0010101		2015	00	0000000	04042016		96,76
786	0010101		2015	00	0000000	04042016		147,20
787	0010101		2015	00	0000000	04042016		170,45
788	0030100		2015	00	0000000	04042016		14,74
789	0030100		2015	00	0000000	04042016		14,24
790	0030100			00	0000000	04042016		0,27
791	0010101		2015	00	0000000	04042016		0,07
792	0010101		2015	00	0000000	04042016		2,12
793	0010101		2015	00	0000000	04042016		5,77
794	0010101		2015	00	0000000	04042016		0,61
795	0010101		2015	00	0000000	04042016		0,29
796	0030100		2015	00	0000000	04042016		0,13
797	0010101			00	0000000	04042016		142,16
798	0010101		2015	00	0000000	04042016		1,33
799	0010101		2015	00	0000000	04042016		4,02
800	0010101		2015	00	0000000	04042016		31,51
801	0030100		2015	00	0000000	04042016		3,43
802	0030100		2015	00	0000000	04042016		3,43
803	0030100		2015	00	0000000	04042016		96,10
804	0010101			00	0000000	04042016		27,63
805	0010101		2015	00	0000000	04042016		0,17
806	0010101		2015	00	0000000	04042016		0,66
807	0010101		2015	00	0000000	04042016		2,09
808	0030100		2015	00	0000000	04042016		0,23
809	0030100		2015	00	0000000	04042016		0,23
810	0090100			00	0000000	05042016		626,12
811	0010101			00	0000000	05042016		9,06
812	0010101			00	0000000	05042016		1,38
813	0010101			00	0000000	05042016		12,34
814	0010101			00	0000000	05042016		2,24
815	0010101			00	0000000	05042016		11,63
816	0010101			00	0000000	05042016		9,01
817	0010101			00	0000000	05042016		3,12
818	0010101			00	0000000	05042016		10,38
819	0010101			00	0000000	05042016		2,71
820	0010101			00	0000000	05042016		1,10
821	0010101			00	0000000	05042016		2,98
822	0010101			00	0000000	05042016		12,44
823	0010101		2015	00	0000000	05042016		4,82
824	0030100		2015	00	0000000	05042016		0,54
825	0010101		2015	00	0000000	05042016		7,79
826	0010101		2015	00	0000000	05042016		12,56
827	0010101		2015	00	0000000	05042016		30,52
828	0010101		2015	00	0000000	05042016		4,40
829	0030100		2015	00	0000000	05042016		3,43
830	0030100		2015	00	0000000	05042016		3,43

ESERCIZIO 2016 CONTO CONSUNTIVO - LISTA REVERSALI AL 31/12/2016

ENTE 8460102 COMUNE DI SANTA GIUSTA FILIALE 00429 SASSARI N. 3

DOCUMENTO	CAPITOLO	ARTICOLO	RESIDUO	VOCE	COD.MECCAN.	DATA RISCOSSIONE	IMPORTO	DOCUMENTO
831	0010101		2015	00	0000000	05042016		24,30
832	0030100		2015	00	0000000	05042016		51,20
833	0010101		2015	00	0000000	05042016		197,66
834	0010101			00	0000000	05042016		2,28
835	0010101			00	0000000	05042016		0,85
836	0010101			00	0000000	05042016		3,03
837	0010101			00	0000000	05042016		1,16
838	0010101			00	0000000	05042016		1,71
839	0010101			00	0000000	05042016		2,93
840	0010101			00	0000000	05042016		1,49
841	0010101			00	0000000	05042016		1,13
842	0010101			00	0000000	05042016		0,96
843	0010101			00	0000000	05042016		0,22
844	0010101			00	0000000	05042016		0,83
845	0010101			00	0000000	05042016		0,44
846	0010101		2015	00	0000000	05042016		0,65
847	0030100		2015	00	0000000	05042016		0,06
848	0010101		2015	00	0000000	05042016		0,18
849	0010101		2015	00	0000000	05042016		0,55
850	0010101		2015	00	0000000	05042016		2,00
851	0030100		2015	00	0000000	05042016		0,23
852	0030100		2015	00	0000000	05042016		0,23
853	0010101		2015	00	0000000	05042016		0,30
854	0030100		2015	00	0000000	05042016		1,09
855	0010101		2015	00	0000000	05042016		0,22
856	0030100		2015	00	0000000	05042016		24,52
857	0010101		2015	00	0000000	05042016		124,14
858	0050200		2015	00	0000000	05042016		96,51
859	0030100		2015	00	0000000	05042016		120,74
860	0010101		2015	00	0000000	05042016		24,46
861	0010101		2015	00	0000000	05042016		158,42
862	0030100		2015	00	0000000	05042016		53,31
863	0030100		2015	00	0000000	05042016		11,97
864	0010101		2015	00	0000000	05042016		4,46
865	0050200		2015	00	0000000	05042016		0,01
866	0030100		2015	00	0000000	05042016		6,09
867	0010101		2015	00	0000000	05042016		0,60
868	0010101		2015	00	0000000	05042016		0,70
869	0010101		2015	00	0000000	05042016		45,00
870	0020101			00	0000000	05042016		227.747,94
871	0010101		2015	00	0000000	05042016		304,00
872	0090100			00	0000000	05042016		90,44
873	0030100			00	0000000	08042016		1.708,30
874	0030200			00	0000000	06042016		2,28
875	0030200			00	0000000	06042016		1,20
876	0010101		2015	00	0000000	06042016		2,76

ESERCIZIO 2016 CONTO CONSUNTIVO - LISTA REVERSALI AL 31/12/2016

ENTE 8460102 COMUNE DI SANTA GIUSTA FILIALE 00429 SASSARI N. 3

DOCUMENTO	CAPITOLO	ARTICOLO	RESIDUO	VOCE	COD.MECCAN.	DATA RISCOSSIONE	IMPORTO	DOCUMENTO
877	0010101		2015	00	0000000	06042016		0,31
878	0010101			00	0000000	06042016		0,97
879	0010101			00	0000000	06042016		0,97
880	0010101			00	0000000	06042016		0,97
881	0010101			00	0000000	06042016		0,97
882	0010101			00	0000000	06042016		1,44
883	0010101			00	0000000	06042016		0,97
884	0010101			00	0000000	06042016		1,17
885	0010101			00	0000000	06042016		1,11
886	0010101			00	0000000	06042016		2,33
887	0010101			00	0000000	06042016		0,67
888	0010101			00	0000000	06042016		1,52
889	0010101			00	0000000	06042016		0,55
890	0010101		2015	00	0000000	06042016		2,97
891	0010101		2015	00	0000000	06042016		3,99
892	0010101		2015	00	0000000	06042016		0,35
893	0050200		2015	00	0000000	06042016		96,50
894	0010101		2015	00	0000000	06042016		110,12
895	0030100		2015	00	0000000	06042016		14,74
896	0010101			00	0000000	06042016		0,93
897	0010101			00	0000000	06042016		0,90
898	0010101			00	0000000	06042016		0,54
899	0010101			00	0000000	06042016		0,72
900	0010101			00	0000000	06042016		0,95
901	0010101			00	0000000	06042016		0,63
902	0010101			00	0000000	06042016		0,66
903	0010101			00	0000000	06042016		0,51
904	0010101			00	0000000	06042016		1,05
905	0010101			00	0000000	06042016		0,27
906	0010101			00	0000000	06042016		0,45
907	0010101			00	0000000	06042016		0,11
908	0010101		2015	00	0000000	06042016		0,30
909	0010101		2015	00	0000000	06042016		0,26
910	0010101		2015	00	0000000	06042016		0,01
911	0050200		2015	00	0000000	06042016		0,36
912	0010101		2015	00	0000000	06042016		2,65
913	0030100		2015	00	0000000	06042016		0,13
914	0030100		2015	00	0000000	06042016		122,59
915	0030100		2015	00	0000000	06042016		0,14
916	0010101			00	0000000	06042016		6,18
917	0010101			00	0000000	06042016		10,00
918	0010101			00	0000000	06042016		9,41
919	0010101			00	0000000	06042016		4,35
920	0010101			00	0000000	06042016		9,04
921	0010101			00	0000000	06042016		12,44
922	0010101		2015	00	0000000	06042016		0,80

ESERCIZIO 2016 CONTO CONSUNTIVO - LISTA REVERSALI AL 31/12/2016

ENTE 8460102 COMUNE DI SANTA GIUSTA FILIALE 00429 SASSARI N. 3

DOCUMENTO	CAPITOLO	ARTICOLO	RESIDUO	VOCE	COD.MECCAN.	DATA RISCOSSIONE	IMPORTO	DOCUMENTO
923	0030100		2015	00	0000000	06042016		0,54
924	0010101		2015	00	0000000	06042016		7,58
925	0010101		2015	00	0000000	06042016		12,56
926	0010101		2015	00	0000000	06042016		24,24
927	0010101		2015	00	0000000	06042016		4,40
928	0030100		2015	00	0000000	06042016		16,45
929	0030100		2015	00	0000000	06042016		16,45
930	0010101		2015	00	0000000	06042016		156,21
931	0010101			00	0000000	06042016		0,38
932	0010101			00	0000000	06042016		1,71
933	0010101			00	0000000	06042016		0,69
934	0010101			00	0000000	06042016		0,83
935	0010101			00	0000000	06042016		0,59
936	0010101			00	0000000	06042016		0,44
937	0010101		2015	00	0000000	06042016		0,07
938	0030100		2015	00	0000000	06042016		0,06
939	0010101		2015	00	0000000	06042016		0,17
940	0010101		2015	00	0000000	06042016		0,55
941	0010101		2015	00	0000000	06042016		1,06
942	0030100		2015	00	0000000	06042016		0,93
943	0030100		2015	00	0000000	06042016		0,54
944	0010101		2015	00	0000000	06042016		95,81
945	0030100			00	0000000	11042016		0,37
946	0010101			00	0000000	11042016		1,38
947	0010101			00	0000000	11042016		1,38
948	0010101			00	0000000	11042016		1,38
949	0010101			00	0000000	11042016		73,14
950	0010101		2015	00	0000000	11042016		34,14
951	0010101		2015	00	0000000	11042016		139,87
952	0010101		2015	00	0000000	11042016		120,67
953	0030100		2015	00	0000000	11042016		3,43
954	0030100		2015	00	0000000	11042016		3,43
955	0010101		2015	00	0000000	11042016		137,38
956	0010101		2015	00	0000000	11042016		1.973,16
957	0010101		2015	00	0000000	11042016		150,63
958	0030100		2015	00	0000000	11042016		318,38
959	0030100			00	0000000	11042016		0,27
960	0010101			00	0000000	11042016		1,34
961	0010101			00	0000000	11042016		0,70
962	0010101			00	0000000	11042016		0,70
963	0010101			00	0000000	11042016		22,33
964	0010101		2015	00	0000000	11042016		5,76
965	0010101		2015	00	0000000	11042016		18,11
966	0010101		2015	00	0000000	11042016		9,89
967	0030100		2015	00	0000000	11042016		0,23
968	0030100		2015	00	0000000	11042016		0,23

ESERCIZIO 2016 CONTO CONSUNTIVO - LISTA REVERSALI AL 31/12/2016

ENTE 8460102 COMUNE DI SANTA GIUSTA FILIALE 00429 SASSARI N. 3

DOCUMENTO	CAPITOLO	ARTICOLO	RESIDUO	VOCE	COD.MECCAN.	DATA RISCOSSIONE	IMPORTO	DOCUMENTO
969	0010101		2015	00	0000000	11042016		6,40
970	0010101		2015	00	0000000	11042016		18,79
971	0010101		2015	00	0000000	11042016		0,01
972	0010101		2015	00	0000000	11042016		38,76
973	0030100		2015	00	0000000	11042016		51,20
974	0010101		2015	00	0000000	11042016		201,99
975	0030100		2015	00	0000000	11042016		13,05
976	0010101		2015	00	0000000	11042016		9,99
977	0030100		2015	00	0000000	11042016		1,10
978	0010101		2015	00	0000000	11042016		2,01
979	0010101			00	0000000	11042016		6,18
980	0010101			00	0000000	11042016		9,99
981	0010101			00	0000000	11042016		0,86
982	0010101			00	0000000	11042016		9,41
983	0010101			00	0000000	11042016		4,35
984	0010101			00	0000000	11042016		1,74
985	0010101			00	0000000	11042016		9,04
986	0010101			00	0000000	11042016		6,12
987	0010101			00	0000000	11042016		25,46
988	0010101		2015	00	0000000	11042016		82,52
989	0010101			00	0000000	11042016		12,44
990	0010101		2015	00	0000000	11042016		287,96
991	0030100		2015	00	0000000	11042016		0,54
992	0010101		2015	00	0000000	11042016		102,30
993	0010101		2015	00	0000000	11042016		12,53
994	0010101		2015	00	0000000	11042016		114,16
995	0010101		2015	00	0000000	11042016		8,39
996	0010101		2015	00	0000000	11042016		72,76
997	0030100		2015	00	0000000	11042016		51,20
998	0010101		2015	00	0000000	11042016		123,34
999	0010101		2015	00	0000000	11042016		122,58
1000	0030100		2015	00	0000000	11042016		14,74
1001	0010101		2015	00	0000000	11042016		342,50
1002	0010101			00	0000000	11042016		0,38
1003	0010101			00	0000000	11042016		1,71
1004	0010101			00	0000000	11042016		0,46
1005	0010101			00	0000000	11042016		0,69
1006	0010101			00	0000000	11042016		0,83
1007	0010101			00	0000000	11042016		0,79
1008	0010101			00	0000000	11042016		0,59
1009	0010101			00	0000000	11042016		2,23
1010	0010101			00	0000000	11042016		8,81
1012	0010101		2015	00	0000000	11042016		22,86
1013	0010101			00	0000000	11042016		0,44
1014	0010101		2015	00	0000000	11042016		57,58
1015	0030100		2015	00	0000000	11042016		0,06

ESERCIZIO 2016 CONTO CONSUNTIVO - LISTA REVERSALI AL 31/12/2016

ENTE 8460102 COMUNE DI SANTA GIUSTA FILIALE 00429 SASSARI N. 3

DOCUMENTO	CAPITOLO	ARTICOLO	RESIDUO	VOCE	COD.MECCAN.	DATA RISCOSSIONE	IMPORTO	DOCUMENTO
1016	0010101		2015	00	0000000	11042016		15,21
1017	0010101		2015	00	0000000	11042016		0,55
1018	0010101		2015	00	0000000	11042016		11,36
1019	0010101		2015	00	0000000	11042016		0,26
1020	0010101		2015	00	0000000	11042016		2,57
1021	0030100		2015	00	0000000	11042016		1,07
1022	0010101		2015	00	0000000	11042016		0,66
1023	0030100		2015	00	0000000	11042016		0,14
1024	0010101		2015	00	0000000	11042016		1,66
1025	0030100		2015	00	0000000	11042016		1,19
1026	0030100		2015	00	0000000	11042016		14,24
1027	0030100		2015	00	0000000	11042016		14,24
1028	0090100			00	0000000	11042016		704,00
1029	0090100			00	0000000	11042016		73,03
1030	0090100			00	0000000	11042016		88,00
1031	0090100			00	0000000	11042016		108,46
1032	0090100			00	0000000	11042016		195,25
1033	0090100			00	0000000	11042016		12,65
1034	0090100			00	0000000	11042016		132,44
1035	0090100			00	0000000	11042016		368,23
1036	0090100			00	0000000	11042016		678,88
1037	0090100			00	0000000	11042016		35,29
1038	0090100			00	0000000	11042016		255,36
1039	0090100			00	0000000	11042016		89,98
1040	0090100			00	0000000	11042016		41,80
1041	0090100			00	0000000	11042016		186,41
1042	0090100			00	0000000	11042016		124,96
1043	0090100			00	0000000	11042016		52,50
1044	0090100			00	0000000	11042016		6.357,70
1045	0090100			00	0000000	11042016		3.190,00
1046	0090100			00	0000000	11042016		630,00
1047	0010101			00	0000000	12042016		3,03
1048	0010101		2015	00	0000000	12042016		0,63
1049	0010101		2015	00	0000000	12042016		12,31
1050	0030100		2015	00	0000000	12042016		0,60
1051	0030100		2015	00	0000000	12042016		1,80
1052	0010101		2015	00	0000000	12042016		68,50
1053	0010101		2015	00	0000000	12042016		3,71
1054	0010101		2015	00	0000000	12042016		132,05
1055	0050200		2015	00	0000000	12042016		96,44
1056	0010101			00	0000000	12042016		0,88
1057	0010101		2015	00	0000000	12042016		0,02
1058	0010101		2015	00	0000000	12042016		0,93
1059	0030100		2015	00	0000000	12042016		0,05
1060	0030100		2015	00	0000000	12042016		0,15
1061	0010101		2015	00	0000000	12042016		0,26

ESERCIZIO 2016 CONTO CONSUNTIVO - LISTA REVERSALI AL 31/12/2016

ENTE 8460102 COMUNE DI SANTA GIUSTA FILIALE 00429 SASSARI N. 3

DOCUMENTO	CAPITOLO	ARTICOLO	RESIDUO	VOCE	COD.MECCAN.	DATA RISCOSSIONE	IMPORTO	DOCUMENTO
1062	0050200		2015	00	0000000	12042016		0,29
1063	0010101		2015	00	0000000	12042016		0,07
1064	0010101		2015	00	0000000	12042016		1,82
1065	0010101		2015	00	0000000	12042016		57,00
1066	0010101		2015	00	0000000	12042016		98,00
1067	0030100			00	0000000	12042016		11,76
1068	0020101			00	0000000	12042016		57.022,30
1069	0010101		2015	00	0000000	12042016		50,00
1070	0020101			00	0000000	12042016		17.030,78
1071	0030100			00	0000000	12042016		11,96
1072	0030100			00	0000000	12042016		2.136,56
1073	0030100			00	0000000	12042016		17,64
1074	0040500			00	0000000	22042016		385,90
1075	0030100			00	0000000	22042016		52,00
1076	0030100			00	0000000	22042016		52,00
1077	0030100			00	0000000	22042016		15,00
1078	0030100			00	0000000	22042016		15,00
1079	0030100			00	0000000	22042016		15,00
1080	0030100			00	0000000	22042016		15,00
1081	0030100			00	0000000	22042016		15,00
1082	0030100			00	0000000	22042016		6,00
1083	0030100			00	0000000	22042016		15,00
1084	0010101			00	0000000	22042016		744,00
1085	0010101			00	0000000	22042016		68,00
1086	0030100			00	0000000	22042016		52,00
1087	0010101			00	0000000	22042016		23,00
1088	0010101			00	0000000	22042016		17,00
1089	0030100			00	0000000	22042016		15,00
1090	0030100			00	0000000	22042016		15,00
1091	0030100			00	0000000	22042016		15,00
1092	0030100			00	0000000	22042016		15,00
1093	0030100			00	0000000	22042016		15,00
1094	0030100			00	0000000	22042016		15,00
1095	0030100			00	0000000	22042016		15,00
1096	0030100			00	0000000	22042016		6,00
1097	0030100			00	0000000	22042016		5,16
1098	0040500			00	0000000	22042016		4.368,00
1099	0010101			00	0000000	22042016		295,00
1100	0030100			00	0000000	22042016		240,00
1101	0010101			00	0000000	22042016		262,00
1102	0010101			00	0000000	22042016		863,00
1103	0010101			00	0000000	22042016		11,00
1104	0040500			00	0000000	22042016		516,00
1105	0030100			00	0000000	22042016		52,00
1106	0030100			00	0000000	22042016		52,00
1107	0030100			00	0000000	22042016		15,00

ESERCIZIO 2016 CONTO CONSUNTIVO - LISTA REVERSALI AL 31/12/2016

ENTE 8460102 COMUNE DI SANTA GIUSTA FILIALE 00429 SASSARI N. 3

DOCUMENTO	CAPITOLO	ARTICOLO	RESIDUO	VOCE	COD.MECCAN.	DATA RISCOSSIONE	IMPORTO	DOCUMENTO
1108	0030100			00	0000000	22042016		15,00
1109	0030100			00	0000000	22042016		15,00
1110	0030100			00	0000000	22042016		15,00
1111	0030100			00	0000000	22042016		15,00
1112	0030100			00	0000000	22042016		15,00
1113	0030100			00	0000000	22042016		15,00
1114	0030100			00	0000000	22042016		15,00
1115	0030100			00	0000000	22042016		15,00
1116	0030100			00	0000000	22042016		15,00
1117	0030100			00	0000000	22042016		15,00
1118	0030100			00	0000000	22042016		15,00
1119	0030100			00	0000000	22042016		15,00
1120	0030100			00	0000000	22042016		15,00
1121	0010101			00	0000000	22042016		23,00
1122	0030100			00	0000000	22042016		15,00
1123	0030100			00	0000000	22042016		15,00
1124	0030100			00	0000000	22042016		15,00
1125	0030100			00	0000000	22042016		15,00
1126	0030100			00	0000000	22042016		15,00
1127	0030100			00	0000000	22042016		15,00
1128	0010101			00	0000000	22042016		193,00
1129	0030100			00	0000000	22042016		15,00
1130	0030100			00	0000000	22042016		300,00
1131	0090200			00	0000000	22042016		237,48
1132	0030100			00	0000000	22042016		15,00
1133	0030100			00	0000000	22042016		15,00
1134	0010101			00	0000000	22042016		11,00
1135	0030100			00	0000000	22042016		5,16
1136	0010101			00	0000000	22042016		24,00
1137	0030200			00	0000000	22042016		59,50
1138	0030100			00	0000000	22042016		18,00
1139	0030100			00	0000000	22042016		15,00
1140	0030100			00	0000000	22042016		15,00
1141	0030100			00	0000000	22042016		15,00
1142	0030100			00	0000000	22042016		6,00
1143	0030100			00	0000000	22042016		300,00
1144	0030100			00	0000000	22042016		15,00
1145	0030100			00	0000000	22042016		15,00
1146	0030100			00	0000000	22042016		15,00
1147	0030100			00	0000000	22042016		15,00
1148	0030100			00	0000000	22042016		15,00
1149	0030100			00	0000000	22042016		6,00
1150	0030100			00	0000000	22042016		15,00
1151	0030100			00	0000000	22042016		15,00
1152	0030100			00	0000000	22042016		15,00
1153	0030100			00	0000000	22042016		143,55

ESERCIZIO 2016 CONTO CONSUNTIVO - LISTA REVERSALI AL 31/12/2016

ENTE 8460102 COMUNE DI SANTA GIUSTA FILIALE 00429 SASSARI N. 3

DOCUMENTO	CAPITOLO	ARTICOLO	RESIDUO	VOCE	COD.MECCAN.	DATA RISCOSSIONE	IMPORTO	DOCUMENTO
1154	0040500			00	0000000	22042016		1.891,09
1155	0030100		2015	00	0000000	22042016		79,00
1156	0030100			00	0000000	22042016		15,00
1157	0030100			00	0000000	22042016		15,00
1158	0040500			00	0000000	22042016		1.237,10
1159	0030100		2015	00	0000000	22042016		982,00
1160	0040500			00	0000000	22042016		253,85
1161	0090200			00	0000000	22042016		134,20
1162	0030100			00	0000000	22042016		52,00
1163	0030100			00	0000000	22042016		30,00
1164	0030100			00	0000000	22042016		15,00
1165	0030100			00	0000000	22042016		5,16
1166	0090100			00	0000000	18042016		1.895,63
1167	0090100			00	0000000	18042016		256,21
1168	0090100			00	0000000	18042016		82,95
1169	0090100			00	0000000	18042016		10,22
1170	0030100			00	0000000	22042016		5,16
1171	0010101			00	0000000	22042016		40,00
1172	0030100			00	0000000	22042016		6,00
1173	0030100			00	0000000	22042016		52,00
1174	0030100			00	0000000	22042016		24,00
1175	0010101			00	0000000	22042016		23,00
1176	0030100			00	0000000	22042016		15,00
1177	0030100			00	0000000	22042016		18,00
1178	0030100			00	0000000	22042016		15,00
1179	0040400			00	0000000	22042016		600,00
1180	0010101			00	0000000	22042016		2,00
1181	0010101			00	0000000	22042016		24,00
1182	0030100			00	0000000	22042016		52,00
1183	0030500			00	0000000	22042016		12,00
1184	0030100			00	0000000	22042016		15,00
1185	0030100			00	0000000	22042016		12,00
1186	0090100			00	0000000	18042016		2.816,00
1187	0090100			00	0000000	18042016		500,00
1188	0090100			00	0000000	19042016		31,63
1189	0090100			00	0000000	18042016		33,72
1190	0030500			00	0000000	18042016		195,57
1191	0090100			00	0000000	18042016		215,07
1192	0090100			00	0000000	18042016		135,08
1193	0030500			00	0000000	26042016		1,99
1194	0030500			00	0000000	26042016		0,55
1195	0030500			00	0000000	26042016		1,89
1196	0030500			00	0000000	26042016		0,46
1197	0030500			00	0000000	26042016		0,07
1198	0030500			00	0000000	26042016		3,07
1199	0030500			00	0000000	26042016		1,37

ESERCIZIO 2016 CONTO CONSUNTIVO - LISTA REVERSALI AL 31/12/2016

ENTE 8460102 COMUNE DI SANTA GIUSTA FILIALE 00429 SASSARI N. 3

DOCUMENTO	CAPITOLO	ARTICOLO	RESIDUO	VOCE	COD.MECCAN.	DATA RISCOSSIONE	IMPORTO	DOCUMENTO
1200	0030500			00	0000000	26042016		2,14
1201	0030500			00	0000000	26042016		1,70
1202	0030500			00	0000000	26042016		0,06
1203	0030500			00	0000000	26042016		0,07
1204	0030500			00	0000000	26042016		0,02
1205	0030500			00	0000000	26042016		0,91
1206	0030500			00	0000000	26042016		4,84
1207	0030500			00	0000000	26042016		0,06
1208	0030500			00	0000000	26042016		0,06
1209	0010101			00	0000000	26042016		1,15
1210	0010101			00	0000000	26042016		12,48
1211	0010101		2015	00	0000000	26042016		12,76
1212	0010101		2015	00	0000000	26042016		14,66
1213	0010101		2015	00	0000000	26042016		14,65
1214	0010101		2015	00	0000000	26042016		16,06
1215	0010101			00	0000000	26042016		0,41
1216	0010101			00	0000000	26042016		2,80
1217	0010101		2015	00	0000000	26042016		1,14
1218	0010101		2015	00	0000000	26042016		0,82
1219	0010101		2015	00	0000000	26042016		0,51
1220	0010101		2015	00	0000000	26042016		0,27
1221	0010101		2015	00	0000000	26042016		334,55
1222	0010101		2015	00	0000000	26042016		6,74
1223	0010101		2015	00	0000000	26042016		58,10
1224	0090100			00	0000000	21042016		4.938,45
1225	0090100			00	0000000	21042016		550,00
1226	0090100			00	0000000	21042016		41,90
1227	0090100			00	0000000	21042016		450,00
1228	0090100			00	0000000	21042016		450,00
1229	0090100			00	0000000	26042016		518,31
1230	0090100			00	0000000	26042016		25,21
1231	0090100			00	0000000	26042016		3.972,67
1232	0090100			00	0000000	26042016		337,06
1233	0090100			00	0000000	26042016		157,37
1234	0090100			00	0000000	26042016		77,03
1235	0090100			00	0000000	26042016		7.086,81
1236	0090100			00	0000000	26042016		590,29
1237	0090100			00	0000000	26042016		111,10
1238	0090100			00	0000000	26042016		82,00
1239	0090100			00	0000000	26042016		49,26
1240	0090100			00	0000000	26042016		46,73
1241	0090100			00	0000000	26042016		376,45
1242	0090100			00	0000000	26042016		38,04
1243	0090100			00	0000000	26042016		511,86
1244	0090100			00	0000000	26042016		13,15
1245	0090100			00	0000000	26042016		217,82

ESERCIZIO 2016 CONTO CONSUNTIVO - LISTA REVERSALI AL 31/12/2016

ENTE 8460102 COMUNE DI SANTA GIUSTA FILIALE 00429 SASSARI N. 3

DOCUMENTO	CAPITOLO	ARTICOLO	RESIDUO	VOCE	COD.MECCAN.	DATA RISCOSSIONE	IMPORTO	DOCUMENTO
1246	0090100			00	0000000	26042016		8,75
1247	0090100			00	0000000	26042016		127,88
1248	0090100			00	0000000	26042016		1,61
1249	0030200		2015	00	0000000	30062016		3,65
1250	0030200		2015	00	0000000	30062016		0,34
1251	0090100			00	0000000	27042016		297,00
1252	0090100			00	0000000	27042016		44,00
1253	0090100			00	0000000	29042016		813,12
1254	0090100			00	0000000	29042016		598,39
1255	0090100			00	0000000	29042016		374,00
1256	0090100			00	0000000	29042016		45,43
1257	0090100			00	0000000	29042016		150,47
1258	0010101		2015	00	0000000	29042016		43,00
1259	0030100			00	0000000	29042016		29,40
1260	0010101		2015	00	0000000	29042016		176,00
1261	0010101		2015	00	0000000	29042016		2.609,00
1262	0030500		2015	00	0000000	29042016		11.874,65
1263	0030100			00	0000000	29042016		469,14
1264	0030500			00	0000000	29042016		19,84
1265	0010101		2015	00	0000000	29042016		90,00
1267	0040500			00	0000000	29042016		522,08
1268	0010101		2015	00	0000000	29042016		56,00
1269	0010101		2015	00	0000000	29042016		24,00
1270	0010101		2015	00	0000000	29042016		218,91
1271	0090100			00	0000000	29042016		1.210,00
1272	0090100			00	0000000	10052016		158,43
1273	0090100			00	0000000	10052016		211,41
1274	0090100			00	0000000	10052016		128,33
1277	0090100			00	0000000	10052016		89,62
1278	0090100			00	0000000	10052016		159,97
1279	0090100			00	0000000	10052016		144,00
1280	0090100			00	0000000	10052016		10,22
1281	0010101		2015	00	0000000	12052016		1.783,00
1282	0010101		2015	00	0000000	12052016		265,00
1283	0010101		2015	00	0000000	12052016		846,00
1284	0010101		2015	00	0000000	12052016		380,00
1285	0010101		2015	00	0000000	12052016		848,00
1286	0090200			00	0000000	12052016		100,00
1287	0090200			00	0000000	12052016		100,00
1288	0090200			00	0000000	12052016		100,00
1289	0090200			00	0000000	12052016		100,00
1290	0090200			00	0000000	12052016		100,00
1291	0090200			00	0000000	12052016		100,00
1292	0030100			00	0000000	12052016		516,46
1293	0010101			00	0000000	12052016		1.261,25
1294	0010101			00	0000000	12052016		113,93

ESERCIZIO 2016 CONTO CONSUNTIVO - LISTA REVERSALI AL 31/12/2016

ENTE 8460102 COMUNE DI SANTA GIUSTA FILIALE 00429 SASSARI N. 3

DOCUMENTO	CAPITOLO	ARTICOLO	RESIDUO	VOCE	COD.MECCAN.	DATA RISCOSSIONE	IMPORTO	DOCUMENTO
1295	0010101			00	0000000	12052016		29,98
1296	0010101			00	0000000	12052016		6,00
1297	0010101			00	0000000	12052016		4,00
1298	0010101			00	0000000	12052016		16,00
1299	0020101		2015	00	0000000	12052016		68.147,10
1300	0020101		2015	00	0000000	12052016		68.421,83
1301	0040300		2015	00	0000000	12052016		115.829,08
1302	0020101			00	0000000	12052016		606,84
1303	0020101		2015	00	0000000	12052016		8.991,06
1304	0020101		2015	00	0000000	12052016		8.991,06
1305	0030100			00	0000000	12052016		547,86
1306	0030100			00	0000000	12052016		11,96
1307	0030500			00	0000000	12052016		23,55
1308	0030500			00	0000000	12052016		0,40
1309	0030500			00	0000000	12052016		0,18
1310	0020101		2015	00	0000000	12052016		13.831,61
1311	0090200			00	0000000	12052016		100,00
1312	0090200			00	0000000	12052016		100,00
1313	0090200			00	0000000	12052016		100,00
1314	0090200			00	0000000	12052016		100,00
1315	0010101			00	0000000	12052016		11,00
1316	0010101		2015	00	0000000	12052016		414,00
1317	0010101		2015	00	0000000	12052016		99,00
1318	0020101			00	0000000	12052016		1.000,00
1319	0090100			00	0000000	13052016		552,20
1320	0090100			00	0000000	13052016		71,28
1321	0090100			00	0000000	13052016		260,70
1322	0090100			00	0000000	13052016		256,21
1323	0090100			00	0000000	13052016		17,81
1324	0090100			00	0000000	17052016		14,97
1325	0090100			00	0000000	17052016		4,29
1326	0090100			00	0000000	17052016		6,53
1327	0090100			00	0000000	17052016		9,01
1328	0090100			00	0000000	17052016		27,06
1329	0090100			00	0000000	17052016		16,44
1330	0090100			00	0000000	17052016		7,13
1331	0090100			00	0000000	17052016		6,51
1332	0090100			00	0000000	17052016		26,26
1333	0090100			00	0000000	17052016		14,54
1334	0090100			00	0000000	17052016		5,43
1335	0090100			00	0000000	17052016		6,51
1336	0090100			00	0000000	18052016		1.304,89
1337	0090100			00	0000000	18052016		768,80
1338	0010101		2015	00	0000000	17052016		493,00
1339	0010101		2015	00	0000000	17052016		1.851,00
1340	0090200			00	0000000	17052016		100,00

ESERCIZIO 2016 CONTO CONSUNTIVO - LISTA REVERSALI AL 31/12/2016

ENTE 8460102 COMUNE DI SANTA GIUSTA FILIALE 00429 SASSARI N. 3

DOCUMENTO	CAPITOLO	ARTICOLO	RESIDUO	VOCE	COD.MECCAN.	DATA RISCOSSIONE	IMPORTO	DOCUMENTO
1341	0090100			00	0000000	18052016		131,56
1342	0030100			00	0000000	23052016		889,28
1343	0030100			00	0000000	23052016		1.053,50
1344	0030100			00	0000000	25052016		16,00
1345	0030100			00	0000000	25052016		15,00
1346	0030200			00	0000000	25052016		28,70
1347	0030100			00	0000000	25052016		52,00
1348	0030200			00	0000000	25052016		28,70
1349	0040500			00	0000000	25052016		798,96
1350	0040500			00	0000000	25052016		516,60
1351	0040500			00	0000000	25052016		154,98
1352	0030100			00	0000000	25052016		123,34
1353	0030100			00	0000000	25052016		30,00
1354	0030100			00	0000000	25052016		5,16
1355	0040500			00	0000000	25052016		437,64
1356	0040500			00	0000000	25052016		33,00
1357	0030100			00	0000000	25052016		30,00
1358	0040500			00	0000000	25052016		23,18
1359	0030100			00	0000000	25052016		5,16
1360	0030100			00	0000000	25052016		18,00
1361	0030100			00	0000000	25052016		52,00
1362	0030100			00	0000000	25052016		60,00
1363	0030100			00	0000000	25052016		52,00
1364	0030100			00	0000000	25052016		52,00
1365	0030100		2015	00	0000000	25052016		1.125,00
1366	0030100		2015	00	0000000	25052016		917,00
1367	0030100			00	0000000	25052016		157,37
1368	0030100			00	0000000	25052016		6,00
1369	0040500			00	0000000	25052016		243,68
1370	0030100			00	0000000	25052016		30,00
1371	0030100			00	0000000	25052016		15,00
1372	0030100			00	0000000	25052016		6,00
1373	0030100			00	0000000	25052016		5,16
1374	0030100			00	0000000	25052016		6,00
1375	0010101			00	0000000	25052016		40,00
1376	0010101		2015	00	0000000	25052016		116,00
1377	0040500			00	0000000	25052016		73,99
1378	0030100			00	0000000	25052016		52,00
1379	0040500			00	0000000	25052016		23,10
1380	0040500			00	0000000	25052016		22,19
1381	0040500			00	0000000	25052016		1.453,71
1382	0040500			00	0000000	25052016		809,03
1383	0090100			00	0000000	19052016		63,93
1384	0030100		2015	00	0000000	25052016		449,00
1385	0030100			00	0000000	25052016		15,00
1386	0030100			00	0000000	25052016		15,00

ESERCIZIO 2016 CONTO CONSUNTIVO - LISTA REVERSALI AL 31/12/2016

ENTE 8460102 COMUNE DI SANTA GIUSTA FILIALE 00429 SASSARI N. 3

DOCUMENTO	CAPITOLO	ARTICOLO	RESIDUO	VOCE	COD.MECCAN.	DATA RISCOSSIONE	IMPORTO	DOCUMENTO
1387	0030100			00	0000000	25052016		5,16
1388	0030100			00	0000000	25052016		52,00
1389	0030100			00	0000000	25052016		65,00
1390	0030100			00	0000000	25052016		60,00
1391	0030100			00	0000000	25052016		5,16
1392	0030100			00	0000000	25052016		5,16
1393	0030100			00	0000000	25052016		300,00
1394	0030100			00	0000000	25052016		12,00
1395	0030100			00	0000000	25052016		6,00
1396	0030100			00	0000000	25052016		40,00
1397	0040500			00	0000000	25052016		516,00
1398	0030100			00	0000000	25052016		52,00
1399	0010101			00	0000000	25052016		2,00
1400	0040500			00	0000000	25052016		516,00
1401	0030100			00	0000000	25052016		30,00
1402	0030100			00	0000000	25052016		12,00
1403	0030100			00	0000000	25052016		5,16
1404	0090100			00	0000000	27052016		518,31
1405	0090100			00	0000000	27052016		25,21
1406	0090100			00	0000000	27052016		3.979,45
1407	0090100			00	0000000	27052016		337,06
1408	0090100			00	0000000	27052016		157,37
1409	0090100			00	0000000	27052016		77,03
1410	0090100			00	0000000	27052016		7.030,70
1411	0090100			00	0000000	27052016		590,29
1412	0090100			00	0000000	27052016		111,10
1413	0090100			00	0000000	27052016		82,00
1414	0090100			00	0000000	27052016		49,26
1415	0090100			00	0000000	27052016		46,73
1416	0090100			00	0000000	27052016		13,15
1417	0090100			00	0000000	27052016		376,45
1418	0090100			00	0000000	27052016		38,04
1419	0090100			00	0000000	27052016		511,86
1420	0090100			00	0000000	27052016		221,24
1421	0090100			00	0000000	27052016		8,75
1422	0090100			00	0000000	27052016		122,03
1423	0090100			00	0000000	27052016		1,61
1424	0090100			00	0000000	20052016		165,23
1425	0090100			00	0000000	20052016		56,30
1426	0030500			00	0000000	20052016		187,72
1427	0090100			00	0000000	20052016		87,69
1428	0090100			00	0000000	20052016		12,57
1429	0090100			00	0000000	20052016		12,60
1430	0030500			00	0000000	23052016		4,95
1431	0090200			00	0000000	31052016		30,00
1432	0030100			00	0000000	31052016		6,00

ESERCIZIO 2016 CONTO CONSUNTIVO - LISTA REVERSALI AL 31/12/2016

ENTE 8460102 COMUNE DI SANTA GIUSTA FILIALE 00429 SASSARI N. 3

DOCUMENTO	CAPITOLO	ARTICOLO	RESIDUO	VOCE	COD.MECCAN.	DATA RISCOSSIONE	IMPORTO	DOCUMENTO
1433	0030100			00	0000000	31052016		164,75
1434	0030100			00	0000000	31052016		52,00
1435	0030100			00	0000000	31052016		15,00
1436	0030100			00	0000000	31052016		16,00
1437	0030100			00	0000000	31052016		15,00
1438	0030100			00	0000000	31052016		18,00
1439	0030100			00	0000000	31052016		600,00
1440	0040500			00	0000000	31052016		158,82
1441	0040500			00	0000000	31052016		105,40
1442	0040500			00	0000000	31052016		31,62
1443	0030100			00	0000000	31052016		30,00
1444	0030100			00	0000000	31052016		12,00
1445	0030100			00	0000000	31052016		5,16
1446	0030100			00	0000000	31052016		52,00
1447	0090100			00	0000000	23052016		147,63
1448	0090100			00	0000000	23052016		64,90
1449	0090100			00	0000000	23052016		189,05
1450	0090100			00	0000000	23052016		207,61
1451	0090100			00	0000000	23052016		594,00
1452	0090100			00	0000000	23052016		279,38
1453	0090100			00	0000000	23052016		1.462,41
1454	0090100			00	0000000	24052016		1.625,20
1455	0030100			00	0000000	31052016		52,00
1456	0030100			00	0000000	31052016		52,00
1457	0030100			00	0000000	31052016		6,00
1458	0010101			00	0000000	31052016		16,00
1459	0040500			00	0000000	31052016		363,73
1460	0030100			00	0000000	31052016		52,00
1461	0030100			00	0000000	31052016		164,75
1462	0010101			00	0000000	31052016		227,00
1463	0010101			00	0000000	31052016		57,00
1464	0030100			00	0000000	31052016		31,00
1465	0040500			00	0000000	31052016		151,14
1466	0010101			00	0000000	31052016		4,00
1467	0010101			00	0000000	31052016		12,00
1468	0030100			00	0000000	31052016		30,00
1469	0030100			00	0000000	31052016		15,00
1470	0030100			00	0000000	31052016		6,00
1471	0030100			00	0000000	31052016		5,16
1472	0030100			00	0000000	31052016		15,00
1473	0030100			00	0000000	31052016		52,00
1474	0030100			00	0000000	31052016		62,00
1475	0030100			00	0000000	31052016		55,00
1476	0030100			00	0000000	31052016		52,00
1477	0030100			00	0000000	31052016		15,00
1478	0030100			00	0000000	31052016		12,00

ESERCIZIO 2016 CONTO CONSUNTIVO - LISTA REVERSALI AL 31/12/2016

ENTE 8460102 COMUNE DI SANTA GIUSTA FILIALE 00429 SASSARI N. 3

DOCUMENTO	CAPITOLO	ARTICOLO	RESIDUO	VOCE	COD.MECCAN.	DATA RISCOSSIONE	IMPORTO	DOCUMENTO
1479	0030100			00	0000000	31052016		755,72
1480	0030100			00	0000000	31052016		15,00
1481	0030100			00	0000000	31052016		6,00
1482	0030100			00	0000000	31052016		52,00
1483	0030100			00	0000000	31052016		15,00
1484	0030100			00	0000000	31052016		15,00
1485	0030100			00	0000000	31052016		15,00
1486	0030100			00	0000000	31052016		15,00
1487	0030100			00	0000000	31052016		67,00
1488	0010101			00	0000000	31052016		3,04
1489	0030100			00	0000000	31052016		2.463,38
1490	0030100			00	0000000	31052016		42,95
1491	0030100			00	0000000	31052016		15,00
1492	0030100			00	0000000	31052016		6,00
1493	0040500			00	0000000	31052016		2.631,49
1494	0030100			00	0000000	31052016		30,00
1496	0090100		2015	00	0000000	27052016		4,57
1497	0090100		2015	00	0000000	27052016		4,84
1498	0090100		2015	00	0000000	27052016		4,54
1499	0090100		2015	00	0000000	27052016		4,54
1500	0090100		2015	00	0000000	27052016		4,65
1501	0090100		2015	00	0000000	27052016		4,68
1502	0090100		2015	00	0000000	27052016		4,88
1503	0090100		2015	00	0000000	27052016		4,36
1504	0090100		2015	00	0000000	27052016		9,62
1505	0090100		2015	00	0000000	30052016		0,20
1506	0090100			00	0000000	27052016		30,82
1507	0090100			00	0000000	27052016		16,93
1508	0090100			00	0000000	27052016		5,87
1509	0090100			00	0000000	27052016		5,99
1510	0090100			00	0000000	27052016		5,02
1511	0090100			00	0000000	27052016		7,40
1512	0090100			00	0000000	27052016		5,72
1513	0090100			00	0000000	27052016		207,32
1514	0090100			00	0000000	27052016		123,28
1515	0090100			00	0000000	27052016		5,20
1516	0090100			00	0000000	27052016		68,31
1517	0090100			00	0000000	27052016		48,24
1518	0090100			00	0000000	27052016		41,58
1519	0090100			00	0000000	27052016		95,63
1520	0090100			00	0000000	27052016		5,50
1521	0090100			00	0000000	27052016		7,40
1522	0090100			00	0000000	27052016		6,40
1523	0090100			00	0000000	27052016		6,31
1524	0090100			00	0000000	27052016		13,84
1525	0090100			00	0000000	27052016		9,01

ESERCIZIO 2016 CONTO CONSUNTIVO - LISTA REVERSALI AL 31/12/2016

ENTE 8460102 COMUNE DI SANTA GIUSTA FILIALE 00429 SASSARI N. 3

DOCUMENTO	CAPITOLO	ARTICOLO	RESIDUO	VOCE	COD.MECCAN.	DATA RISCOSSIONE	IMPORTO	DOCUMENTO
1526	0090100			00	0000000	27052016		36,49
1527	0090100			00	0000000	27052016		8,19
1528	0090100			00	0000000	27052016		7,32
1529	0090100			00	0000000	27052016		52,71
1530	0090100			00	0000000	27052016		11,48
1531	0090100			00	0000000	27052016		60,74
1532	0090100			00	0000000	27052016		17,06
1533	0090100			00	0000000	27052016		6,04
1534	0090100			00	0000000	27052016		50,29
1535	0090100			00	0000000	27052016		6,04
1536	0090100			00	0000000	27052016		17,74
1537	0090100			00	0000000	27052016		1,44
1538	0090100			00	0000000	27052016		0,42
1539	0090100			00	0000000	27052016		0,84
1540	0090100			00	0000000	27052016		0,54
1541	0090100			00	0000000	27052016		0,30
1542	0090100			00	0000000	27052016		1,20
1543	0090100			00	0000000	27052016		53,51
1544	0090100			00	0000000	27052016		77,58
1545	0090100			00	0000000	27052016		6,24
1546	0090100			00	0000000	27052016		43,57
1547	0090100			00	0000000	27052016		8,58
1548	0090100			00	0000000	27052016		8,97
1549	0090100			00	0000000	27052016		55,46
1550	0090100			00	0000000	27052016		20,39
1551	0090100			00	0000000	27052016		2,15
1552	0030100			00	0000000	27052016		3.026,95
1553	0010101			00	0000000	27052016		24,00
1554	0010101			00	0000000	27052016		25,00
1555	0010101		2015	00	0000000	27052016		86,00
1556	0010101		2015	00	0000000	27052016		1.001,00
1557	0010101		2015	00	0000000	27052016		120,00
1558	0010101		2015	00	0000000	27052016		318,00
1559	0020101			00	0000000	27052016		11.631,17
1560	0040400			00	0000000	27052016		600,00
1561	0010101		2015	00	0000000	27052016		493,00
1562	0010101		2015	00	0000000	27052016		217,00
1563	0090100			00	0000000	27052016		220,00
1564	0090100			00	0000000	30052016		901,64
1565	0090100			00	0000000	30052016		473,36
1566	0090100			00	0000000	30052016		23,70
1567	0090100			00	0000000	30052016		1.043,24
1568	0090100			00	0000000	30052016		117,74
1569	0030100			00	0000000	01062016		192,00
1570	0090100			00	0000000	01062016		1.201,79
1571	0090100			00	0000000	01062016		708,39

ESERCIZIO 2016 CONTO CONSUNTIVO - LISTA REVERSALI AL 31/12/2016

ENTE 8460102 COMUNE DI SANTA GIUSTA FILIALE 00429 SASSARI N. 3

DOCUMENTO	CAPITOLO	ARTICOLO	RESIDUO	VOCE	COD.MECCAN.	DATA RISCOSSIONE	IMPORTO	DOCUMENTO
1572	0030500			00	0000000	10062016		393,00
1573	0010101			00	0000000	08062016		2,30
1574	0010101			00	0000000	08062016		24,96
1575	0010101		2015	00	0000000	08062016		25,52
1576	0010101		2015	00	0000000	08062016		29,32
1577	0010101		2015	00	0000000	08062016		29,30
1578	0010101		2015	00	0000000	08062016		32,12
1579	0010101			00	0000000	08062016		0,82
1580	0010101			00	0000000	08062016		5,65
1581	0010101		2015	00	0000000	08062016		2,32
1582	0010101		2015	00	0000000	08062016		1,68
1583	0010101		2015	00	0000000	08062016		1,06
1584	0010101		2015	00	0000000	08062016		0,59
1585	0030500			00	0000000	08062016		1,99
1586	0030500			00	0000000	08062016		1,85
1587	0030500			00	0000000	08062016		0,46
1588	0030500			00	0000000	08062016		0,07
1589	0030500			00	0000000	08062016		3,07
1590	0030500			00	0000000	08062016		1,37
1591	0030500			00	0000000	08062016		4,84
1592	0030500			00	0000000	08062016		4,28
1593	0030500			00	0000000	08062016		3,40
1594	0030500			00	0000000	08062016		0,06
1595	0030500			00	0000000	08062016		0,07
1596	0030500			00	0000000	08062016		0,06
1597	0030500			00	0000000	08062016		0,06
1598	0030500			00	0000000	08062016		0,02
1599	0030500			00	0000000	08062016		1,99
1600	0030500			00	0000000	08062016		3,07
1601	0030500			00	0000000	08062016		2,06
1602	0030500			00	0000000	08062016		1,57
1603	0030500			00	0000000	08062016		0,07
1604	0030500			00	0000000	08062016		0,05
1605	0030500			00	0000000	08062016		0,02
1606	0030500			00	0000000	08062016		7,38
1607	0030500			00	0000000	08062016		0,35
1608	0030500			00	0000000	08062016		1,85
1609	0030500			00	0000000	08062016		0,45
1610	0030500			00	0000000	08062016		0,05
1611	0030500			00	0000000	08062016		1,37
1612	0030500			00	0000000	08062016		4,84
1613	0030500			00	0000000	08062016		0,07
1614	0030500			00	0000000	08062016		0,06
1615	0030500			00	0000000	08062016		3,07
1616	0030500			00	0000000	08062016		0,06
1617	0090100			00	0000000	09062016		609,40

ESERCIZIO 2016 CONTO CONSUNTIVO - LISTA REVERSALI AL 31/12/2016

ENTE 8460102 COMUNE DI SANTA GIUSTA FILIALE 00429 SASSARI N. 3

DOCUMENTO	CAPITOLO	ARTICOLO	RESIDUO	VOCE	COD.MECCAN.	DATA RISCOSSIONE	IMPORTO	DOCUMENTO
1618	0090100			00	0000000	09062016		24,35
1619	0090100			00	0000000	09062016		118,80
1620	0090100			00	0000000	09062016		110,00
1621	0090100			00	0000000	09062016		256,21
1622	0090100			00	0000000	09062016		49,23
1623	0090100			00	0000000	09062016		144,00
1624	0090100			00	0000000	09062016		135,08
1625	0090100			00	0000000	09062016		42,00
1626	0090100			00	0000000	09062016		238,62
1627	0090100			00	0000000	09062016		1.511,86
1628	0090100			00	0000000	09062016		516,12
1629	0090100			00	0000000	09062016		10,82
1630	0090100			00	0000000	09062016		33,00
1631	0090100			00	0000000	09062016		17,86
1632	0090100			00	0000000	09062016		0,30
1633	0030100			00	0000000	13062016		0,29
1634	0010101			00	0000000	13062016		1,44
1635	0010101			00	0000000	13062016		1,38
1636	0010101			00	0000000	13062016		1,17
1637	0010101			00	0000000	13062016		1,38
1638	0010101			00	0000000	13062016		1,11
1639	0010101			00	0000000	13062016		2,33
1640	0010101			00	0000000	13062016		1,38
1641	0010101			00	0000000	13062016		0,67
1642	0010101			00	0000000	13062016		0,55
1643	0010101		2015	00	0000000	13062016		1,97
1644	0010101		2015	00	0000000	13062016		3,30
1645	0010101		2015	00	0000000	13062016		0,07
1646	0030100		2015	00	0000000	13062016		3,43
1647	0030100		2015	00	0000000	13062016		3,43
1648	0010101		2015	00	0000000	13062016		44,81
1649	0010101		2015	00	0000000	13062016		9,91
1650	0010101		2015	00	0000000	13062016		50,94
1651	0010101		2015	00	0000000	13062016		551,26
1652	0030100			00	0000000	13062016		0,36
1653	0010101			00	0000000	13062016		0,95
1654	0010101			00	0000000	13062016		1,21
1655	0010101			00	0000000	13062016		0,66
1656	0010101			00	0000000	13062016		1,40
1657	0010101			00	0000000	13062016		0,51
1658	0010101			00	0000000	13062016		1,05
1659	0010101			00	0000000	13062016		1,40
1660	0010101			00	0000000	13062016		0,27
1661	0010101			00	0000000	13062016		0,11
1662	0010101		2015	00	0000000	13062016		0,52
1663	0010101		2015	00	0000000	13062016		0,98

ESERCIZIO 2016 CONTO CONSUNTIVO - LISTA REVERSALI AL 31/12/2016

ENTE 8460102 COMUNE DI SANTA GIUSTA FILIALE 00429 SASSARI N. 3

DOCUMENTO	CAPITOLO	ARTICOLO	RESIDUO	VOCE	COD.MECCAN.	DATA RISCOSSIONE	IMPORTO	DOCUMENTO
1664	0010101		2015	00	0000000	13062016		0,01
1665	0030100		2015	00	0000000	13062016		0,23
1666	0030100		2015	00	0000000	13062016		0,23
1667	0010101		2015	00	0000000	13062016		1,98
1668	0010101		2015	00	0000000	13062016		0,28
1669	0010101		2015	00	0000000	13062016		1,35
1670	0010101		2015	00	0000000	13062016		4,23
1671	0030200			00	0000000	13062016		2,28
1672	0030200			00	0000000	13062016		1,36
1673	0030200			00	0000000	13062016		1,69
1674	0030200			00	0000000	13062016		1,20
1675	0030200			00	0000000	13062016		0,51
1676	0030200			00	0000000	13062016		0,62
1677	0030200			00	0000000	14062016		3,71
1678	0030200			00	0000000	14062016		1,28
1679	0030200		2015	00	0000000	14062016		17,19
1680	0030200		2015	00	0000000	14062016		4,78
1681	0030200			00	0000000	14062016		2,28
1682	0030200			00	0000000	14062016		5,40
1683	0030200			00	0000000	14062016		1,20
1684	0030200			00	0000000	14062016		1,86
1685	0010101			00	0000000	14062016		0,97
1686	0010101			00	0000000	14062016		0,97
1687	0010101			00	0000000	14062016		0,97
1688	0010101			00	0000000	14062016		0,97
1689	0010101			00	0000000	14062016		6,18
1690	0010101			00	0000000	14062016		0,97
1691	0010101			00	0000000	14062016		9,99
1692	0010101			00	0000000	14062016		0,86
1693	0010101			00	0000000	14062016		9,41
1694	0010101			00	0000000	14062016		4,35
1695	0010101			00	0000000	14062016		1,74
1696	0010101			00	0000000	14062016		9,04
1697	0010101			00	0000000	14062016		2,71
1698	0010101			00	0000000	14062016		2,98
1699	0010101			00	0000000	14062016		12,44
1700	0010101		2015	00	0000000	14062016		2,96
1701	0030100		2015	00	0000000	14062016		0,54
1702	0010101		2015	00	0000000	14062016		7,58
1703	0010101		2015	00	0000000	14062016		12,61
1704	0010101		2015	00	0000000	14062016		18,63
1705	0010101		2015	00	0000000	14062016		4,40
1706	0010101		2015	00	0000000	14062016		9,23
1707	0030100		2015	00	0000000	14062016		51,19
1708	0010101		2015	00	0000000	14062016		123,83
1709	0010101		2015	00	0000000	14062016		25,41

ESERCIZIO 2016 CONTO CONSUNTIVO - LISTA REVERSALI AL 31/12/2016

ENTE 8460102 COMUNE DI SANTA GIUSTA FILIALE 00429 SASSARI N. 3

DOCUMENTO	CAPITOLO	ARTICOLO	RESIDUO	VOCE	COD.MECCAN.	DATA RISCOSSIONE	IMPORTO	DOCUMENTO
1710	0010101			00	0000000	14062016		0,93
1711	0010101			00	0000000	14062016		0,90
1712	0010101			00	0000000	14062016		0,54
1713	0010101			00	0000000	14062016		0,72
1714	0010101			00	0000000	14062016		0,38
1715	0010101			00	0000000	14062016		0,63
1716	0010101			00	0000000	14062016		1,71
1717	0010101			00	0000000	14062016		0,46
1718	0010101			00	0000000	14062016		0,69
1719	0010101			00	0000000	14062016		0,83
1720	0010101			00	0000000	14062016		0,79
1721	0010101			00	0000000	14062016		0,59
1722	0010101			00	0000000	14062016		0,96
1723	0010101			00	0000000	14062016		0,83
1724	0010101			00	0000000	14062016		0,44
1725	0010101		2015	00	0000000	14062016		0,48
1726	0030100		2015	00	0000000	14062016		0,06
1727	0010101		2015	00	0000000	14062016		0,17
1728	0010101		2015	00	0000000	14062016		0,55
1729	0010101		2015	00	0000000	14062016		0,90
1730	0010101		2015	00	0000000	14062016		0,01
1731	0030100		2015	00	0000000	14062016		1,09
1732	0010101		2015	00	0000000	14062016		133,93
1733	0010101		2015	00	0000000	14062016		133,93
1734	0010101		2015	00	0000000	14062016		29,52
1735	0010101		2015	00	0000000	14062016		36,60
1736	0030100		2015	00	0000000	14062016		16,46
1737	0030100		2015	00	0000000	14062016		16,47
1738	0010101		2015	00	0000000	14062016		63,21
1739	0010101		2015	00	0000000	14062016		32,84
1740	0010101		2015	00	0000000	14062016		5,39
1741	0010101		2015	00	0000000	14062016		175,44
1742	0010101		2015	00	0000000	14062016		36,00
1743	0010101		2015	00	0000000	14062016		29,21
1744	0010101		2015	00	0000000	14062016		4,45
1745	0010101		2015	00	0000000	14062016		3,16
1746	0030100		2015	00	0000000	14062016		0,94
1747	0030100		2015	00	0000000	14062016		0,55
1748	0010101		2015	00	0000000	14062016		5,06
1749	0010101		2015	00	0000000	14062016		0,80
1750	0010101		2015	00	0000000	14062016		0,06
1751	0010101		2015	00	0000000	14062016		0,74
1752	0010101		2015	00	0000000	14062016		5,52
1753	0010101		2015	00	0000000	14062016		25,51
1754	0010101		2015	00	0000000	14062016		0,31
1755	0010101			00	0000000	15062016		2,82

ESERCIZIO 2016 CONTO CONSUNTIVO - LISTA REVERSALI AL 31/12/2016

ENTE 8460102 COMUNE DI SANTA GIUSTA FILIALE 00429 SASSARI N. 3

DOCUMENTO	CAPITOLO	ARTICOLO	RESIDUO	VOCE	COD.MECCAN.	DATA RISCOSSIONE	IMPORTO	DOCUMENTO
1756	0010101			00	0000000	15062016		3,08
1757	0010101			00	0000000	15062016		16,37
1758	0010101			00	0000000	15062016		1,49
1759	0010101			00	0000000	15062016		19,90
1760	0010101			00	0000000	15062016		3,02
1761	0010101			00	0000000	15062016		38,71
1762	0010101		2015	00	0000000	15062016		1,46
1763	0010101			00	0000000	15062016		3,70
1764	0010101		2015	00	0000000	15062016		2,79
1765	0010101		2015	00	0000000	15062016		1,76
1766	0010101		2015	00	0000000	15062016		3,29
1767	0010101		2015	00	0000000	15062016		69,21
1768	0010101		2015	00	0000000	15062016		3,59
1769	0030100		2015	00	0000000	15062016		3,43
1770	0030100		2015	00	0000000	15062016		3,43
1771	0010101		2015	00	0000000	15062016		12,17
1772	0010101		2015	00	0000000	15062016		9,71
1773	0010101		2015	00	0000000	15062016		87,71
1774	0010101		2015	00	0000000	15062016		160,57
1775	0010101			00	0000000	15062016		4,22
1776	0010101			00	0000000	15062016		3,73
1777	0010101			00	0000000	15062016		11,16
1778	0010101			00	0000000	15062016		1,51
1779	0010101			00	0000000	15062016		8,57
1780	0010101			00	0000000	15062016		2,27
1781	0010101			00	0000000	15062016		14,64
1782	0010101		2015	00	0000000	15062016		0,95
1783	0010101			00	0000000	15062016		1,71
1784	0010101		2015	00	0000000	15062016		0,90
1785	0010101		2015	00	0000000	15062016		0,44
1786	0010101		2015	00	0000000	15062016		1,24
1787	0010101		2015	00	0000000	15062016		7,92
1788	0010101		2015	00	0000000	15062016		0,63
1789	0030100		2015	00	0000000	15062016		0,23
1790	0030100		2015	00	0000000	15062016		0,23
1791	0010101		2015	00	0000000	15062016		0,82
1792	0010101		2015	00	0000000	15062016		0,28
1793	0010101		2015	00	0000000	15062016		3,82
1794	0010101		2015	00	0000000	15062016		0,88
1795	0010101			00	0000000	15062016		0,97
1796	0010101			00	0000000	15062016		0,97
1797	0010101			00	0000000	15062016		0,97
1798	0010101			00	0000000	15062016		0,97
1799	0010101			00	0000000	15062016		35,08
1800	0010101			00	0000000	15062016		7,62
1801	0010101			00	0000000	15062016		2,35

ESERCIZIO 2016 CONTO CONSUNTIVO - LISTA REVERSALI AL 31/12/2016

ENTE 8460102 COMUNE DI SANTA GIUSTA FILIALE 00429 SASSARI N. 3

DOCUMENTO	CAPITOLO	ARTICOLO	RESIDUO	VOCE	COD.MECCAN.	DATA RISCOSSIONE	IMPORTO	DOCUMENTO
1802	0010101			00	0000000	15062016		11,16
1803	0010101			00	0000000	15062016		2,24
1804	0010101			00	0000000	15062016		10,52
1805	0010101			00	0000000	15062016		6,68
1806	0010101			00	0000000	15062016		3,12
1807	0010101			00	0000000	15062016		9,71
1808	0010101			00	0000000	15062016		5,74
1809	0010101			00	0000000	15062016		0,55
1810	0010101			00	0000000	15062016		2,98
1811	0010101			00	0000000	15062016		12,44
1812	0010101		2015	00	0000000	15062016		6,42
1813	0010101		2015	00	0000000	15062016		0,89
1814	0010101		2015	00	0000000	15062016		12,61
1815	0010101		2015	00	0000000	15062016		30,92
1816	0010101		2015	00	0000000	15062016		8,39
1817	0010101		2015	00	0000000	15062016		216,03
1818	0030100		2015	00	0000000	15062016		51,19
1819	0010101		2015	00	0000000	15062016		123,70
1820	0010101		2015	00	0000000	15062016		7,71
1821	0010101		2015	00	0000000	15062016		2.606,64
1822	0010101			00	0000000	15062016		0,93
1823	0010101			00	0000000	15062016		0,90
1824	0010101			00	0000000	15062016		0,54
1825	0010101			00	0000000	15062016		0,72
1826	0010101			00	0000000	15062016		23,01
1827	0010101			00	0000000	15062016		1,33
1828	0010101			00	0000000	15062016		1,48
1829	0010101			00	0000000	15062016		2,37
1830	0010101			00	0000000	15062016		1,16
1831	0010101			00	0000000	15062016		1,20
1832	0010101			00	0000000	15062016		1,88
1833	0010101			00	0000000	15062016		1,49
1834	0010101			00	0000000	15062016		0,86
1835	0010101			00	0000000	15062016		1,84
1836	0010101			00	0000000	15062016		0,11
1837	0010101			00	0000000	15062016		0,83
1838	0010101		2015	00	0000000	15062016		0,47
1839	0010101			00	0000000	15062016		0,44
1840	0010101		2015	00	0000000	15062016		0,89
1841	0010101		2015	00	0000000	15062016		0,03
1842	0010101		2015	00	0000000	15062016		0,55
1843	0010101		2015	00	0000000	15062016		1,04
1844	0010101		2015	00	0000000	15062016		0,26
1845	0010101		2015	00	0000000	15062016		10,84
1846	0030100		2015	00	0000000	15062016		1,08
1847	0010101		2015	00	0000000	15062016		0,19

ESERCIZIO 2016 CONTO CONSUNTIVO - LISTA REVERSALI AL 31/12/2016

ENTE 8460102 COMUNE DI SANTA GIUSTA FILIALE 00429 SASSARI N. 3

DOCUMENTO	CAPITOLO	ARTICOLO	RESIDUO	VOCE	COD.MECCAN.	DATA RISCOSSIONE	IMPORTO	DOCUMENTO
1848	0010101		2015	00	0000000	15062016		0,09
1849	0010101		2015	00	0000000	15062016		38,48
1850	0020101			00	0000000	15062016		1.325,53
1851	0020101		2015	00	0000000	15062016		5.418,73
1853	0040300			00	0000000	15062016		95.400,00
1854	0020101			00	0000000	15062016		472.430,68
1855	0020101			00	0000000	15062016		35.619,67
1856	0030500			00	0000000	15062016		185,38
1857	0010101			00	0000000	15062016		10,00
1858	0010101			00	0000000	15062016		12,00
1859	0010101			00	0000000	15062016		70,00
1860	0010101			00	0000000	15062016		132,00
1861	0010101			00	0000000	15062016		67,00
1862	0010101			00	0000000	15062016		28,00
1863	0010101			00	0000000	15062016		360,78
1864	0010101			00	0000000	15062016		1.206,28
1865	0010101		2015	00	0000000	15062016		107,00
1866	0010101		2015	00	0000000	15062016		57,00
1867	0010101		2015	00	0000000	15062016		339,00
1868	0010101		2015	00	0000000	15062016		1.210,00
1869	0010101		2015	00	0000000	15062016		518,00
1870	0010101		2015	00	0000000	15062016		284,00
1871	0010101		2015	00	0000000	15062016		293,00
1872	0010101		2015	00	0000000	15062016		392,00
1873	0010101		2015	00	0000000	15062016		496,00
1874	0040500			00	0000000	15062016		5.794,81
1875	0040500			00	0000000	15062016		3.144,88
1876	0030100			00	0000000	15062016		52,00
1877	0030500			00	0000000	15062016		0,18
1878	0030500			00	0000000	15062016		23,55
1879	0030500			00	0000000	15062016		0,40
1880	0090100			00	0000000	17062016		901,71
1881	0090100			00	0000000	17062016		72,27
1882	0090100			00	0000000	17062016		389,30
1883	0090100			00	0000000	17062016		158,08
1884	0090100			00	0000000	17062016		304,54
1885	0030500			00	0000000	17062016		209,85
1886	0090100			00	0000000	17062016		249,94
1887	0090100			00	0000000	17062016		22,73
1888	0090100			00	0000000	17062016		501,60
1889	0030100			00	0000000	28062016		342,00
1890	0030100			00	0000000	28062016		15,00
1891	0030100			00	0000000	28062016		6,00
1892	0030100			00	0000000	28062016		65,00
1893	0030100			00	0000000	28062016		13,00
1894	0030100			00	0000000	28062016		30,00

ESERCIZIO 2016 CONTO CONSUNTIVO - LISTA REVERSALI AL 31/12/2016

ENTE 8460102 COMUNE DI SANTA GIUSTA FILIALE 00429 SASSARI N. 3

DOCUMENTO	CAPITOLO	ARTICOLO	RESIDUO	VOCE	COD.MECCAN.	DATA RISCOSSIONE	IMPORTO	DOCUMENTO
1895	0030100			00	0000000	28062016		29,00
1896	0030100			00	0000000	28062016		10,00
1897	0030100			00	0000000	28062016		21,00
1898	0030100			00	0000000	28062016		6,00
1899	0030100			00	0000000	28062016		24,00
1900	0030100			00	0000000	28062016		15,00
1901	0030100			00	0000000	28062016		12,00
1902	0030100			00	0000000	28062016		27,00
1903	0030100			00	0000000	28062016		82,00
1904	0030100			00	0000000	28062016		42,00
1905	0030100			00	0000000	28062016		36,00
1906	0030100			00	0000000	28062016		18,00
1907	0030100			00	0000000	28062016		18,00
1908	0030100			00	0000000	28062016		36,00
1909	0030100			00	0000000	28062016		21,00
1910	0010101			00	0000000	28062016		32,00
1911	0030100			00	0000000	28062016		33,00
1912	0030100			00	0000000	28062016		32,00
1913	0030100			00	0000000	28062016		31,00
1914	0030100			00	0000000	28062016		30,00
1915	0030100			00	0000000	28062016		24,00
1916	0030100			00	0000000	28062016		24,00
1917	0030100			00	0000000	28062016		21,00
1918	0030100			00	0000000	28062016		21,00
1919	0030100			00	0000000	28062016		18,00
1920	0030100			00	0000000	28062016		13,00
1921	0030100			00	0000000	28062016		9,00
1922	0030100			00	0000000	28062016		9,00
1923	0030100			00	0000000	28062016		9,00
1924	0030100			00	0000000	28062016		9,00
1925	0030100			00	0000000	28062016		6,00
1926	0030100			00	0000000	28062016		9,00
1927	0030100			00	0000000	28062016		300,00
1928	0030100			00	0000000	28062016		82,00
1929	0030100			00	0000000	28062016		46,25
1930	0030100			00	0000000	28062016		30,00
1931	0030100			00	0000000	28062016		18,00
1932	0030100			00	0000000	28062016		13,00
1933	0030100			00	0000000	28062016		13,00
1934	0030100			00	0000000	28062016		12,00
1935	0030100			00	0000000	28062016		24,00
1936	0030100			00	0000000	28062016		15,00
1937	0030100			00	0000000	28062016		50,00
1938	0030100			00	0000000	28062016		50,00
1939	0030100			00	0000000	28062016		71,40
1940	0030100			00	0000000	28062016		52,00

ESERCIZIO 2016 CONTO CONSUNTIVO - LISTA REVERSALI AL 31/12/2016

ENTE 8460102 COMUNE DI SANTA GIUSTA FILIALE 00429 SASSARI N. 3

DOCUMENTO	CAPITOLO	ARTICOLO	RESIDUO	VOCE	COD.MECCAN.	DATA RISCOSSIONE	IMPORTO	DOCUMENTO
1941	0030100			00	0000000	28062016		37,00
1942	0030100			00	0000000	28062016		16,00
1943	0030100			00	0000000	28062016		15,00
1944	0030100		2015	00	0000000	28062016		450,00
1945	0030100			00	0000000	28062016		6,00
1946	0030100			00	0000000	28062016		52,00
1947	0030100			00	0000000	28062016		52,00
1948	0090200			00	0000000	28062016		100,00
1949	0030100			00	0000000	28062016		70,00
1950	0030100			00	0000000	28062016		55,00
1951	0030100			00	0000000	28062016		15,00
1952	0030100			00	0000000	28062016		6,00
1953	0030100			00	0000000	28062016		5,16
1954	0030100			00	0000000	28062016		5,16
1955	0030100			00	0000000	28062016		600,00
1956	0040500			00	0000000	28062016		516,00
1957	0030100			00	0000000	28062016		52,00
1958	0030100			00	0000000	28062016		300,00
1959	0030100			00	0000000	28062016		48,75
1960	0030100			00	0000000	28062016		45,00
1961	0010101			00	0000000	28062016		21,00
1962	0030100			00	0000000	28062016		27,00
1963	0030100			00	0000000	28062016		30,00
1964	0030100			00	0000000	28062016		5,16
1965	0010101			00	0000000	28062016		13,00
1966	0040500			00	0000000	28062016		508,41
1967	0040500			00	0000000	28062016		118,08
1968	0030100			00	0000000	28062016		30,00
1969	0030100			00	0000000	28062016		5,16
1970	0030500			00	0000000	29062016		1,99
1971	0030500			00	0000000	29062016		0,89
1972	0030500			00	0000000	29062016		9,96
1973	0030500			00	0000000	29062016		15,28
1974	0030500			00	0000000	29062016		0,07
1975	0030500			00	0000000	29062016		0,06
1976	0030500			00	0000000	29062016		0,11
1977	0090100			00	0000000	29062016		518,31
1978	0090100			00	0000000	29062016		25,21
1979	0090100			00	0000000	29062016		4.089,13
1980	0090100			00	0000000	29062016		337,06
1981	0090100			00	0000000	29062016		161,94
1982	0090100			00	0000000	29062016		77,03
1983	0090100			00	0000000	29062016		7.377,48
1984	0090100			00	0000000	29062016		590,29
1985	0090100			00	0000000	29062016		111,10
1986	0090100			00	0000000	29062016		82,00

ESERCIZIO 2016 CONTO CONSUNTIVO - LISTA REVERSALI AL 31/12/2016

ENTE 8460102 COMUNE DI SANTA GIUSTA FILIALE 00429 SASSARI N. 3

DOCUMENTO	CAPITOLO	ARTICOLO	RESIDUO	VOCE	COD.MECCAN.	DATA RISCOSSIONE	IMPORTO	DOCUMENTO
1987	0090100			00	0000000	29062016		49,26
1988	0090100			00	0000000	29062016		46,73
1989	0090100			00	0000000	29062016		381,25
1990	0090100			00	0000000	29062016		38,04
1991	0090100			00	0000000	29062016		265,99
1992	0090100			00	0000000	29062016		13,15
1993	0090100			00	0000000	29062016		219,88
1994	0090100			00	0000000	29062016		8,75
1995	0090100			00	0000000	29062016		129,16
1996	0090100			00	0000000	29062016		1,61
1997	0090100			00	0000000	29062016		202,17
1998	0090100			00	0000000	29062016		7,99
1999	0090100			00	0000000	29062016		496,83
2000	0010101		2015	00	0000000	29062016		501,81
2001	0010101		2015	00	0000000	29062016		10,50
2002	0030500			00	0000000	29062016		1,37
2003	0030500			00	0000000	29062016		0,07
2004	0010101			00	0000000	29062016		2,30
2005	0010101			00	0000000	29062016		24,96
2006	0010101		2015	00	0000000	29062016		25,52
2007	0010101		2015	00	0000000	29062016		29,32
2008	0010101		2015	00	0000000	29062016		29,30
2009	0010101		2015	00	0000000	29062016		32,12
2010	0010101			00	0000000	29062016		0,82
2011	0010101			00	0000000	29062016		5,65
2012	0010101		2015	00	0000000	29062016		2,32
2013	0010101		2015	00	0000000	29062016		1,68
2014	0010101		2015	00	0000000	29062016		1,06
2015	0010101		2015	00	0000000	29062016		0,59
2016	0010101		2015	00	0000000	29062016		334,76
2017	0010101		2015	00	0000000	29062016		13,17
2018	0030500			00	0000000	29062016		1,99
2019	0030500			00	0000000	29062016		3,07
2020	0030500			00	0000000	29062016		4,84
2021	0030500			00	0000000	29062016		31,80
2022	0030500			00	0000000	29062016		0,07
2023	0030500			00	0000000	29062016		0,06
2024	0030500			00	0000000	29062016		0,06
2025	0030500			00	0000000	29062016		0,51
2026	0030500			00	0000000	29062016		3,07
2027	0030500			00	0000000	29062016		1,32
2028	0030500			00	0000000	29062016		7,43
2029	0030500			00	0000000	29062016		0,35
2030	0030500			00	0000000	29062016		0,44
2031	0030500			00	0000000	29062016		0,06
2032	0030500			00	0000000	29062016		0,07

ESERCIZIO 2016 CONTO CONSUNTIVO - LISTA REVERSALI AL 31/12/2016

ENTE 8460102 COMUNE DI SANTA GIUSTA FILIALE 00429 SASSARI N. 3

DOCUMENTO	CAPITOLO	ARTICOLO	RESIDUO	VOCE	COD.MECCAN.	DATA RISCOSSIONE	IMPORTO	DOCUMENTO
2033	0010101		2015	00	0000000	29062016		928,33
2034	0010101		2015	00	0000000	29062016		13,27
2035	0010101			00	0000000	24062016		206,00
2036	0010101			00	0000000	24062016		270,00
2037	0010101			00	0000000	24062016		315,00
2038	0010101			00	0000000	24062016		482,00
2039	0010101			00	0000000	24062016		424,00
2040	0010101			00	0000000	24062016		3.724,00
2041	0010101			00	0000000	24062016		730,56
2042	0010101		2015	00	0000000	24062016		627,00
2043	0010101		2015	00	0000000	24062016		2.128,00
2044	0010101		2015	00	0000000	24062016		2.721,00
2045	0010101		2015	00	0000000	24062016		1.236,00
2046	0010101		2015	00	0000000	24062016		56,00
2047	0010101		2015	00	0000000	24062016		164,00
2048	0030100			00	0000000	24062016		52,00
2049	0030500		2015	00	0000000	24062016		15.000,00
2050	0090100			00	0000000	24062016		217,80
2051	0090100			00	0000000	24062016		167,20
2052	0090100			00	0000000	24062016		32,91
2054	0090100			00	0000000	29062016		723,31
2055	0090100			00	0000000	29062016		28,61
2056	0090100			00	0000000	29062016		1.904,47
2057	0030500			00	0000000	28062016		6.404,44
2058	0030500			00	0000000	28062016		3.988,26
2059	0010101		2015	00	0000000	28062016		43,05
2060	0030200			00	0000000	28062016		2,28
2061	0030200			00	0000000	28062016		1,36
2062	0030200		2015	00	0000000	28062016		15,79
2063	0030200			00	0000000	28062016		1,20
2064	0030200			00	0000000	28062016		0,51
2065	0030200		2015	00	0000000	28062016		2,42
2066	0010101			00	0000000	28062016		1,38
2067	0010101			00	0000000	28062016		2,00
2068	0010101			00	0000000	28062016		1,38
2069	0010101			00	0000000	28062016		1,55
2070	0010101			00	0000000	28062016		1,51
2071	0010101			00	0000000	28062016		1,38
2072	0010101			00	0000000	28062016		0,96
2073	0010101			00	0000000	28062016		1,38
2074	0010101			00	0000000	28062016		1,50
2075	0010101		2015	00	0000000	28062016		1,34
2076	0010101			00	0000000	28062016		1,35
2077	0010101		2015	00	0000000	28062016		1,34
2078	0010101		2015	00	0000000	28062016		1,90
2079	0010101		2015	00	0000000	28062016		1,69

ESERCIZIO 2016 CONTO CONSUNTIVO - LISTA REVERSALI AL 31/12/2016

ENTE 8460102 COMUNE DI SANTA GIUSTA FILIALE 00429 SASSARI N. 3

DOCUMENTO	CAPITOLO	ARTICOLO	RESIDUO	VOCE	COD.MECCAN.	DATA RISCOSSIONE	IMPORTO	DOCUMENTO
2080	0010101		2015	00	0000000	28062016		3,71
2081	0010101		2015	00	0000000	28062016		6,10
2082	0010101		2015	00	0000000	28062016		1,50
2083	0010101		2015	00	0000000	28062016		5,37
2084	0010101		2015	00	0000000	28062016		296,32
2085	0010101			00	0000000	28062016		0,85
2086	0010101			00	0000000	28062016		1,30
2087	0010101			00	0000000	28062016		0,70
2088	0010101			00	0000000	28062016		0,96
2089	0010101			00	0000000	28062016		0,86
2090	0010101			00	0000000	28062016		0,70
2091	0010101			00	0000000	28062016		0,52
2092	0010101			00	0000000	28062016		0,57
2093	0010101			00	0000000	28062016		0,54
2094	0010101		2015	00	0000000	28062016		0,37
2095	0010101			00	0000000	28062016		0,36
2096	0010101		2015	00	0000000	28062016		0,31
2097	0010101		2015	00	0000000	28062016		0,29
2098	0010101		2015	00	0000000	28062016		0,24
2099	0010101		2015	00	0000000	28062016		0,36
2100	0010101		2015	00	0000000	28062016		0,47
2101	0010101		2015	00	0000000	28062016		0,07
2102	0010101		2015	00	0000000	28062016		0,12
2103	0010101		2015	00	0000000	28062016		6,84
2104	0030200		2015	00	0000000	28062016		3,65
2105	0030200		2015	00	0000000	28062016		0,34
2106	0030200			00	0000000	28062016		1,37
2107	0030200			00	0000000	28062016		5,77
2108	0030200			00	0000000	28062016		0,51
2109	0030200			00	0000000	28062016		3,05
2110	0010101			00	0000000	28062016		25,48
2111	0010101		2015	00	0000000	28062016		1,33
2112	0010101		2015	00	0000000	28062016		0,35
2113	0010101		2015	00	0000000	28062016		31,40
2114	0030100		2015	00	0000000	28062016		3,43
2115	0030100		2015	00	0000000	28062016		3,43
2116	0010101		2015	00	0000000	28062016		26,02
2117	0030100		2015	00	0000000	28062016		51,19
2118	0010101		2015	00	0000000	28062016		19,59
2119	0010101		2015	00	0000000	28062016		332,98
2120	0010101		2015	00	0000000	28062016		257,67
2121	0010101			00	0000000	28062016		4,77
2122	0010101		2015	00	0000000	28062016		0,17
2123	0010101		2015	00	0000000	28062016		0,05
2124	0010101		2015	00	0000000	28062016		2,14
2125	0030100		2015	00	0000000	28062016		0,23

ESERCIZIO 2016 CONTO CONSUNTIVO - LISTA REVERSALI AL 31/12/2016

ENTE 8460102 COMUNE DI SANTA GIUSTA FILIALE 00429 SASSARI N. 3

DOCUMENTO	CAPITOLO	ARTICOLO	RESIDUO	VOCE	COD.MECCAN.	DATA RISCOSSIONE	IMPORTO	DOCUMENTO
2126	0030100		2015	00	0000000	28062016		0,23
2127	0010101		2015	00	0000000	28062016		1,18
2128	0030100		2015	00	0000000	28062016		1,10
2129	0010101		2015	00	0000000	28062016		1,23
2130	0010101		2015	00	0000000	28062016		10,16
2131	0010101		2015	00	0000000	28062016		1,55
2132	0010101			00	0000000	28062016		1,94
2133	0010101			00	0000000	28062016		1,94
2134	0010101			00	0000000	28062016		1,94
2135	0010101			00	0000000	28062016		1,94
2136	0010101			00	0000000	28062016		7,62
2137	0010101			00	0000000	28062016		1,94
2138	0010101			00	0000000	28062016		11,15
2139	0010101			00	0000000	28062016		0,86
2140	0010101			00	0000000	28062016		10,51
2141	0010101			00	0000000	28062016		6,68
2142	0010101			00	0000000	28062016		1,74
2143	0010101			00	0000000	28062016		9,71
2144	0010101			00	0000000	28062016		2,71
2145	0010101			00	0000000	28062016		0,55
2146	0010101			00	0000000	28062016		2,98
2147	0010101			00	0000000	28062016		12,44
2148	0010101		2015	00	0000000	28062016		13,64
2149	0030100		2015	00	0000000	28062016		1,08
2150	0010101		2015	00	0000000	28062016		19,77
2151	0010101		2015	00	0000000	28062016		12,61
2152	0010101		2015	00	0000000	28062016		30,60
2153	0010101		2015	00	0000000	28062016		4,40
2154	0010101		2015	00	0000000	28062016		26,26
2155	0010101		2015	00	0000000	28062016		81,57
2156	0010101		2015	00	0000000	28062016		109,13
2157	0010101			00	0000000	28062016		1,86
2158	0010101			00	0000000	28062016		1,80
2159	0010101			00	0000000	28062016		1,08
2160	0010101			00	0000000	28062016		1,44
2161	0010101			00	0000000	28062016		1,33
2162	0010101			00	0000000	28062016		1,26
2163	0010101			00	0000000	28062016		2,37
2164	0010101			00	0000000	28062016		0,46
2165	0010101			00	0000000	28062016		1,20
2166	0010101			00	0000000	28062016		1,88
2167	0010101			00	0000000	28062016		0,79
2168	0010101			00	0000000	28062016		0,86
2169	0010101			00	0000000	28062016		0,96
2170	0010101			00	0000000	28062016		0,11
2171	0010101			00	0000000	28062016		0,83

ESERCIZIO 2016 CONTO CONSUNTIVO - LISTA REVERSALI AL 31/12/2016

ENTE 8460102 COMUNE DI SANTA GIUSTA FILIALE 00429 SASSARI N. 3

DOCUMENTO	CAPITOLO	ARTICOLO	RESIDUO	VOCE	COD.MECCAN.	DATA RISCOSSIONE	IMPORTO	DOCUMENTO
2172	0010101			00	0000000	28062016		0,44
2173	0010101		2015	00	0000000	28062016		3,38
2174	0030100		2015	00	0000000	28062016		0,12
2175	0010101		2015	00	0000000	28062016		3,37
2176	0010101		2015	00	0000000	28062016		0,55
2177	0010101		2015	00	0000000	28062016		2,40
2178	0010101		2015	00	0000000	28062016		1,42
2179	0010101		2015	00	0000000	28062016		2,39
2180	0010101		2015	00	0000000	28062016		3,61
2181	0010101		2015	00	0000000	28062016		133,71
2182	0010101		2015	00	0000000	28062016		0,93
2183	0090100			00	0000000	29062016		1.136,32
2184	0090100			00	0000000	29062016		732,08
2185	0030100			00	0000000	29062016		5,88
2186	0030100			00	0000000	29062016		52,00
2187	0010101			00	0000000	29062016		4.257,98
2188	0010101			00	0000000	29062016		4.352,02
2189	0010101			00	0000000	29062016		121,00
2190	0010101			00	0000000	29062016		3.269,08
2191	0010101		2015	00	0000000	29062016		1.069,00
2192	0010101		2015	00	0000000	29062016		179,00
2193	0030100			00	0000000	30062016		1.375,40
2194	0040400		2015	00	0000000	30062016		30,00
2195	0030500		2015	00	0000000	30062016		8,00
2196	0030500		2015	00	0000000	30062016		8,00
2197	0090100			00	0000000	29062016		117,70
2198	0090100			00	0000000	30062016		131,89
2199	0090100			00	0000000	30062016		86,90
2200	0090100			00	0000000	30062016		12,56
2201	0090100			00	0000000	30062016		12,56
2202	0090100			00	0000000	30062016		87,74
2203	0090100			00	0000000	30062016		229,60
2204	0090100			00	0000000	30062016		16,42
2205	0010101			00	0000000	30062016		392,00
2206	0010101			00	0000000	30062016		543,00
2207	0010101			00	0000000	30062016		23.740,38
2208	0010101			00	0000000	30062016		55,00
2209	0010101			00	0000000	30062016		240,02
2210	0010101		2015	00	0000000	30062016		153,00
2211	0010101		2015	00	0000000	30062016		478,00
2212	0010101			00	0000000	30062016		48.160,51
2213	0010101			00	0000000	30062016		100,94
2214	0010101			00	0000000	30062016		1.393,32
2215	0030500			00	0000000	04072016		229,36
2216	0030500			00	0000000	04072016		29,76
2217	0030500			00	0000000	04072016		1,15

ESERCIZIO 2016 CONTO CONSUNTIVO - LISTA REVERSALI AL 31/12/2016

ENTE 8460102 COMUNE DI SANTA GIUSTA FILIALE 00429 SASSARI N. 3

DOCUMENTO	CAPITOLO	ARTICOLO	RESIDUO	VOCE	COD.MECCAN.	DATA RISCOSSIONE	IMPORTO	DOCUMENTO
2218	0030500			00	0000000	04072016		6,46
2219	0030500			00	0000000	04072016		3,42
2220	0030500			00	0000000	04072016		0,07
2221	0030500			00	0000000	04072016		16,07
2222	0030500			00	0000000	04072016		80,97
2223	0030500			00	0000000	04072016		191,17
2224	0030500			00	0000000	04072016		90,15
2225	0030500			00	0000000	04072016		40,46
2226	0030500			00	0000000	04072016		132,95
2227	0090100			00	0000000	04072016		288,68
2228	0030100			00	0000000	04072016		52,00
2229	0030200			00	0000000	04072016		500,00
2230	0010101		2015	00	0000000	04072016		2.727,00
2231	0020101			00	0000000	04072016		65.769,00
2232	0010101			00	0000000	04072016		253,00
2233	0010101			00	0000000	04072016		1.455,13
2234	0010101		2015	00	0000000	04072016		68,00
2235	0030500			00	0000000	04072016		23,55
2236	0030500			00	0000000	04072016		0,40
2237	0030500			00	0000000	04072016		0,18
2238	0090100			00	0000000	05072016		256,21
2239	0090100			00	0000000	05072016		183,67
2240	0090100			00	0000000	05072016		131,12
2241	0090100			00	0000000	05072016		10,32
2242	0090100			00	0000000	05072016		6,54
2243	0090100			00	0000000	05072016		4,86
2244	0090100			00	0000000	05072016		36,59
2245	0090100			00	0000000	05072016		17,51
2246	0090100			00	0000000	05072016		6,51
2247	0090100			00	0000000	05072016		17,41
2248	0090100			00	0000000	05072016		7,00
2249	0090100			00	0000000	05072016		6,51
2250	0090100			00	0000000	05072016		4,29
2251	0090100			00	0000000	05072016		25,27
2252	0090100			00	0000000	05072016		154,75
2253	0090100			00	0000000	06072016		211,20
2254	0090100			00	0000000	06072016		26,40
2255	0090100			00	0000000	06072016		192,57
2256	0090100			00	0000000	06072016		584,10
2257	0090100			00	0000000	08072016		124,34
2258	0090100			00	0000000	08072016		1.003,31
2259	0020101			00	0000000	08072016		14.514,00
2260	0020101			00	0000000	08072016		13.279,10
2261	0030500		2015	00	0000000	08072016		508,05
2262	0010101		2015	00	0000000	08072016		296,00
2263	0010101		2015	00	0000000	08072016		384,00

ESERCIZIO 2016 CONTO CONSUNTIVO - LISTA REVERSALI AL 31/12/2016

ENTE 8460102 COMUNE DI SANTA GIUSTA FILIALE 00429 SASSARI N. 3

DOCUMENTO	CAPITOLO	ARTICOLO	RESIDUO	VOCE	COD.MECCAN.	DATA RISCOSSIONE	IMPORTO	DOCUMENTO
2264	0010101		2015	00	0000000	08072016		52,00
2265	0010101			00	0000000	08072016		2.081,75
2266	0010101			00	0000000	08072016		194,17
2267	0010101			00	0000000	08072016		339,04
2268	0010101			00	0000000	08072016		266,69
2269	0010101			00	0000000	08072016		188,00
2270	0010101			00	0000000	08072016		25,56
2271	0010101			00	0000000	08072016		14,00
2272	0010101			00	0000000	08072016		16,07
2273	0010101			00	0000000	08072016		1.261,25
2274	0030100			00	0000000	08072016		11,76
2275	0010101			00	0000000	08072016		70,08
2276	0010101			00	0000000	08072016		4,00
2277	0010101			00	0000000	08072016		1.313,45
2278	0030200			00	0000000	08072016		2,28
2279	0030200			00	0000000	08072016		1,20
2280	0010101			00	0000000	08072016		3,04
2281	0010101		2015	00	0000000	08072016		7,14
2282	0010101		2015	00	0000000	08072016		6,53
2283	0030100		2015	00	0000000	08072016		0,30
2284	0030100		2015	00	0000000	08072016		0,90
2285	0010101		2015	00	0000000	08072016		436,91
2286	0010101		2015	00	0000000	08072016		502,16
2287	0010101		2015	00	0000000	08072016		30,82
2288	0010101		2015	00	0000000	08072016		426,69
2289	0010101			00	0000000	08072016		0,87
2290	0010101		2015	00	0000000	08072016		1,82
2291	0010101		2015	00	0000000	08072016		0,52
2292	0030100		2015	00	0000000	08072016		0,02
2293	0030100		2015	00	0000000	08072016		0,07
2294	0010101		2015	00	0000000	08072016		12,80
2295	0010101		2015	00	0000000	08072016		1,66
2296	0010101		2015	00	0000000	08072016		1,07
2297	0010101		2015	00	0000000	08072016		7,70
2298	0090100			00	0000000	08072016		54,82
2299	0030500			00	0000000	14072016		148,28
2300	0010101			00	0000000	14072016		40,98
2301	0010101			00	0000000	14072016		847,64
2302	0010101			00	0000000	14072016		1.522,95
2303	0010101			00	0000000	14072016		25,00
2304	0010101			00	0000000	14072016		64,00
2305	0090100			00	0000000	14072016		33,00
2306	0090100			00	0000000	14072016		30,25
2307	0090100			00	0000000	14072016		38,20
2308	0090100			00	0000000	14072016		27,50
2309	0090100			00	0000000	14072016		67,15

ESERCIZIO 2016 CONTO CONSUNTIVO - LISTA REVERSALI AL 31/12/2016

ENTE 8460102 COMUNE DI SANTA GIUSTA FILIALE 00429 SASSARI N. 3

DOCUMENTO	CAPITOLO	ARTICOLO	RESIDUO	VOCE	COD.MECCAN.	DATA RISCOSSIONE	IMPORTO	DOCUMENTO
2310	0090100			00	0000000	14072016		14,25
2311	0090100			00	0000000	25072016		46,88
2312	0090100			00	0000000	15072016		341,00
2313	0090100			00	0000000	15072016		234,43
2314	0090100			00	0000000	18072016		255,95
2315	0090100			00	0000000	18072016		144,00
2316	0090100			00	0000000	18072016		42,00
2317	0090100			00	0000000	20072016		8.437,10
2318	0090100			00	0000000	25072016		634,99
2319	0090100			00	0000000	25072016		25,11
2320	0090100			00	0000000	25072016		1.706,35
2321	0090100			00	0000000	25072016		3.251,03
2322	0090100			00	0000000	25072016		128,57
2323	0090100			00	0000000	25072016		8.101,17
2329	0090100			00	0000000	20072016		26,40
2330	0090100			00	0000000	20072016		16,17
2331	0090100			00	0000000	20072016		79,10
2332	0090100			00	0000000	20072016		87,70
2333	0090100			00	0000000	20072016		12,58
2334	0090100			00	0000000	20072016		12,58
2335	0090100			00	0000000	21072016		281,20
2336	0090100			00	0000000	21072016		63,45
2337	0090100			00	0000000	21072016		1,84
2338	0090100			00	0000000	21072016		5,04
2339	0090100			00	0000000	21072016		4,89
2340	0090100			00	0000000	21072016		17,63
2341	0010101		2015	00	0000000	22072016		275,00
2342	0020101			00	0000000	22072016		43.735,77
2343	0020101			00	0000000	22072016		19.260,01
2344	0010101			00	0000000	22072016		117,00
2345	0010101			00	0000000	22072016		13,00
2346	0010101			00	0000000	22072016		14,00
2347	0010101			00	0000000	22072016		10,15
2348	0010101			00	0000000	22072016		16,00
2349	0010101			00	0000000	22072016		48,72
2350	0010101			00	0000000	22072016		880,47
2351	0010101			00	0000000	22072016		146,91
2352	0010101			00	0000000	22072016		109,93
2353	0010101			00	0000000	22072016		157,07
2354	0010101			00	0000000	22072016		161,90
2355	0010101			00	0000000	22072016		5,08
2356	0010101			00	0000000	22072016		41,66
2357	0030100			00	0000000	22072016		23,52
2358	0090100			00	0000000	28072016		518,31
2359	0090100			00	0000000	28072016		25,21
2360	0090100			00	0000000	28072016		3.979,19

ESERCIZIO 2016 CONTO CONSUNTIVO - LISTA REVERSALI AL 31/12/2016

ENTE 8460102 COMUNE DI SANTA GIUSTA FILIALE 00429 SASSARI N. 3

DOCUMENTO	CAPITOLO	ARTICOLO	RESIDUO	VOCE	COD.MECCAN.	DATA RISCOSSIONE	IMPORTO	DOCUMENTO
2361	0090100			00	0000000	28072016		337,06
2362	0090100			00	0000000	28072016		157,37
2363	0090100			00	0000000	28072016		77,03
2364	0090100			00	0000000	28072016		103,16
2365	0090100			00	0000000	28072016		7.778,25
2366	0090100			00	0000000	28072016		618,29
2367	0090100			00	0000000	28072016		157,10
2368	0090100			00	0000000	28072016		188,00
2369	0090100			00	0000000	28072016		49,26
2370	0090100			00	0000000	28072016		46,73
2371	0090100			00	0000000	28072016		13,15
2372	0090100			00	0000000	28072016		381,25
2373	0090100			00	0000000	28072016		38,04
2374	0090100			00	0000000	28072016		265,99
2375	0090100			00	0000000	28072016		216,44
2376	0090100			00	0000000	28072016		8,56
2377	0090100			00	0000000	28072016		110,96
2378	0090100			00	0000000	28072016		1,61
2379	0090100			00	0000000	25072016		54,78
2381	0090100			00	0000000	25072016		1.162,53
2382	0090100			00	0000000	25072016		791,52
2383	0090100			00	0000000	25072016		55,00
2384	0030100			00	0000000	02082016		16,00
2385	0030100			00	0000000	02082016		30,00
2386	0030100			00	0000000	02082016		16,00
2387	0030100			00	0000000	02082016		31,00
2388	0030100			00	0000000	02082016		52,00
2389	0040500			00	0000000	02082016		488,53
2390	0030100			00	0000000	02082016		46,25
2391	0030100			00	0000000	02082016		40,00
2392	0030100			00	0000000	02082016		30,00
2393	0040500			00	0000000	02082016		16,50
2394	0030100			00	0000000	02082016		5,16
2395	0030100			00	0000000	02082016		52,00
2396	0030100			00	0000000	02082016		46,00
2397	0040400			00	0000000	02082016		600,00
2398	0030100			00	0000000	02082016		9,00
2399	0010101			00	0000000	02082016		4,00
2400	0040500			00	0000000	02082016		432,64
2401	0040500			00	0000000	02082016		235,50
2402	0030100			00	0000000	02082016		30,00
2403	0030100			00	0000000	02082016		5,16
2404	0030100			00	0000000	02082016		35,00
2405	0030100			00	0000000	02082016		6,00
2406	0010101			00	0000000	02082016		294,00
2407	0030100			00	0000000	02082016		16,00

ESERCIZIO 2016 CONTO CONSUNTIVO - LISTA REVERSALI AL 31/12/2016

ENTE 8460102 COMUNE DI SANTA GIUSTA FILIALE 00429 SASSARI N. 3

DOCUMENTO	CAPITOLO	ARTICOLO	RESIDUO	VOCE	COD.MECCAN.	DATA RISCOSSIONE	IMPORTO	DOCUMENTO
2408	0030100			00	0000000	02082016		30,00
2409	0030100			00	0000000	02082016		5,16
2410	0030100			00	0000000	02082016		600,00
2411	0030100			00	0000000	02082016		154,17
2412	0030100			00	0000000	02082016		123,34
2413	0030100			00	0000000	02082016		92,50
2414	0030100			00	0000000	02082016		18,00
2415	0030100			00	0000000	02082016		14,00
2416	0040500			00	0000000	02082016		1.017,02
2417	0040500			00	0000000	02082016		489,02
2418	0030100			00	0000000	02082016		30,00
2419	0030100			00	0000000	02082016		5,16
2420	0030100			00	0000000	02082016		9,00
2421	0030100			00	0000000	02082016		6,00
2422	0010101			00	0000000	02082016		2,00
2423	0010101			00	0000000	02082016		7,00
2424	0030100			00	0000000	02082016		52,00
2425	0040500			00	0000000	02082016		521,56
2426	0010101			00	0000000	02082016		34,00
2427	0030100			00	0000000	02082016		300,00
2428	0030100			00	0000000	02082016		180,00
2429	0030100			00	0000000	02082016		50,00
2430	0030100			00	0000000	02082016		5,16
2431	0090100			00	0000000	27072016		0,90
2432	0090100			00	0000000	27072016		50,49
2433	0010101		2015	00	0000000	02082016		17,59
2434	0010101		2015	00	0000000	02082016		0,62
2435	0010101		2015	00	0000000	02082016		133,64
2436	0010101		2015	00	0000000	02082016		5,34
2437	0030500			00	0000000	02082016		4,84
2438	0030500			00	0000000	02082016		0,06
2439	0030500			00	0000000	02082016		1,87
2440	0030500			00	0000000	02082016		0,37
2441	0010101		2015	00	0000000	02082016		441,44
2442	0010101		2015	00	0000000	02082016		116,45
2443	0010101		2015	00	0000000	02082016		13,14
2444	0010101		2015	00	0000000	02082016		3,95
2445	0030500			00	0000000	02082016		6,80
2446	0030500			00	0000000	02082016		0,08
2447	0010101		2015	00	0000000	02082016		74,45
2448	0010101		2015	00	0000000	02082016		4,02
2449	0010101		2015	00	0000000	02082016		26,18
2450	0010101		2015	00	0000000	02082016		78,41
2451	0010101		2015	00	0000000	02082016		3,59
2452	0010101		2015	00	0000000	02082016		3,77
2453	0030100			00	0000000	02082016		15,00

ESERCIZIO 2016 CONTO CONSUNTIVO - LISTA REVERSALI AL 31/12/2016

ENTE 8460102 COMUNE DI SANTA GIUSTA FILIALE 00429 SASSARI N. 3

DOCUMENTO	CAPITOLO	ARTICOLO	RESIDUO	VOCE	COD.MECCAN.	DATA RISCOSSIONE	IMPORTO	DOCUMENTO
2454	0090200			00	0000000	02082016		60,00
2455	0090200			00	0000000	02082016		30,00
2456	0040300			00	0000000	02082016		1.643,60
2457	0030100			00	0000000	02082016		134,60
2458	0090200			00	0000000	02082016		30,00
2459	0040400			00	0000000	02082016		0,90
2460	0030100			00	0000000	02082016		157,37
2461	0030100			00	0000000	02082016		70,00
2462	0090100			00	0000000	28072016		70,27
2463	0090100			00	0000000	28072016		598,39
2464	0090100			00	0000000	28072016		813,12
2465	0090100			00	0000000	28072016		243,10
2466	0010101		2015	00	0000000	29072016		65,00
2467	0010101		2015	00	0000000	29072016		225,00
2468	0010101			00	0000000	29072016		18,00
2469	0010101			00	0000000	29072016		611,00
2470	0010101		2015	00	0000000	29072016		107,00
2471	0010101			00	0000000	29072016		3.837,00
2472	0010101		2015	00	0000000	29072016		90,00
2473	0010101			00	0000000	29072016		4.697,00
2474	0010101			00	0000000	29072016		4.377,00
2475	0010101			00	0000000	29072016		3.618,00
2476	0010101		2015	00	0000000	29072016		52,00
2477	0010101			00	0000000	29072016		2.830,00
2478	0010101		2015	00	0000000	29072016		142,00
2479	0010101			00	0000000	29072016		7.490,00
2480	0010101			00	0000000	29072016		4.376,00
2481	0010101			00	0000000	29072016		3.106,00
2482	0030500			00	0000000	29072016		7.086,69
2483	0010101			00	0000000	29072016		28,47
2484	0010101			00	0000000	29072016		285,57
2485	0030100			00	0000000	29072016		95,00
2486	0010101			00	0000000	29072016		297,82
2487	0030100			00	0000000	02082016		1.124,20
2488	0010101			00	0000000	02082016		10,90
2489	0030100			00	0000000	02082016		294,00
2490	0030100			00	0000000	02082016		17,15
2491	0090100			00	0000000	01082016		106,36
2492	0090100			00	0000000	01082016		116,86
2493	0090100			00	0000000	01082016		334,84
2494	0090100			00	0000000	01082016		264,00
2495	0090100			00	0000000	01082016		317,17
2496	0090100			00	0000000	01082016		518,83
2497	0090100			00	0000000	01082016		824,96
2498	0090100			00	0000000	01082016		1.126,31
2499	0090100			00	0000000	01082016		35,17

ESERCIZIO 2016 CONTO CONSUNTIVO - LISTA REVERSALI AL 31/12/2016

ENTE 8460102 COMUNE DI SANTA GIUSTA FILIALE 00429 SASSARI N. 3

DOCUMENTO	CAPITOLO	ARTICOLO	RESIDUO	VOCE	COD.MECCAN.	DATA RISCOSSIONE	IMPORTO	DOCUMENTO
2500	0090100			00	0000000	01082016		338,91
2501	0030200			00	0000000	01082016		1,37
2502	0030200			00	0000000	01082016		3,71
2503	0030200			00	0000000	01082016		0,51
2504	0030200			00	0000000	01082016		1,28
2505	0010101		2015	00	0000000	01082016		7,42
2506	0010101		2015	00	0000000	01082016		1,33
2507	0030100		2015	00	0000000	01082016		51,19
2508	0010101		2015	00	0000000	01082016		0,21
2509	0010101		2015	00	0000000	01082016		100,33
2510	0010101		2015	00	0000000	01082016		3,99
2511	0030100		2015	00	0000000	01082016		3,43
2512	0030100		2015	00	0000000	01082016		3,43
2513	0010101		2015	00	0000000	01082016		35,07
2514	0010101		2015	00	0000000	01082016		18,74
2515	0010101		2015	00	0000000	01082016		202,65
2516	0010101		2015	00	0000000	01082016		216,48
2517	0010101		2015	00	0000000	01082016		3,33
2518	0010101		2015	00	0000000	01082016		0,17
2519	0030100		2015	00	0000000	01082016		6,50
2520	0010101		2015	00	0000000	01082016		0,03
2521	0010101		2015	00	0000000	01082016		13,37
2522	0010101		2015	00	0000000	01082016		0,26
2523	0030100		2015	00	0000000	01082016		0,23
2524	0030100		2015	00	0000000	01082016		0,23
2525	0030100		2015	00	0000000	01082016		0,57
2526	0010101		2015	00	0000000	01082016		1,47
2527	0010101		2015	00	0000000	01082016		0,62
2528	0010101		2015	00	0000000	01082016		8,32
2529	0010101		2015	00	0000000	01082016		2,70
2530	0090100			00	0000000	04082016		984,97
2531	0090100			00	0000000	04082016		1.486,73
2532	0090100			00	0000000	04082016		66,00
2533	0090100			00	0000000	04082016		446,60
2534	0090100			00	0000000	04082016		79,16
2535	0090100			00	0000000	04082016		2.157,13
2536	0090100			00	0000000	25082016		2.992,37
2537	0090100			00	0000000	04082016		159,08
2538	0090100			00	0000000	04082016		256,21
2539	0090100			00	0000000	04082016		82,29
2540	0090100			00	0000000	04082016		160,77
2541	0090100			00	0000000	04082016		197,42
2542	0090100			00	0000000	11082016		994,07
2543	0090100			00	0000000	25082016		518,31
2544	0090100			00	0000000	25082016		25,21
2545	0090100			00	0000000	25082016		52,48

ESERCIZIO 2016 CONTO CONSUNTIVO - LISTA REVERSALI AL 31/12/2016

ENTE 8460102 COMUNE DI SANTA GIUSTA FILIALE 00429 SASSARI N. 3

DOCUMENTO	CAPITOLO	ARTICOLO	RESIDUO	VOCE	COD.MECCAN.	DATA RISCOSSIONE	IMPORTO	DOCUMENTO
2546	0090100			00	0000000	25082016		2,08
2547	0090100			00	0000000	25082016		165,00
2548	0090100			00	0000000	25082016		6,63
2549	0090100			00	0000000	25082016		1,38
2550	0090100			00	0000000	25082016		3.979,45
2551	0090100			00	0000000	25082016		337,06
2552	0090100			00	0000000	25082016		157,37
2553	0090100			00	0000000	25082016		77,03
2554	0090100			00	0000000	25082016		103,16
2555	0090100			00	0000000	25082016		7.550,92
2556	0090100			00	0000000	25082016		590,29
2557	0090100			00	0000000	25082016		111,10
2558	0090100			00	0000000	25082016		49,26
2559	0090100			00	0000000	25082016		46,73
2560	0090100			00	0000000	25082016		13,15
2561	0090100			00	0000000	25082016		188,00
2562	0090100			00	0000000	25082016		381,25
2563	0090100			00	0000000	25082016		38,04
2564	0090100			00	0000000	25082016		265,99
2565	0090100			00	0000000	25082016		226,03
2566	0090100			00	0000000	25082016		8,94
2567	0090100			00	0000000	25082016		261,48
2568	0090100			00	0000000	25082016		1,61
2569	0090100			00	0000000	25082016		524,72
2570	0090100			00	0000000	25082016		136,58
2571	0090100			00	0000000	25082016		388,14
2572	0090100			00	0000000	25082016		4,90
2573	0090100			00	0000000	25082016		13,33
2574	0090100			00	0000000	25082016		49,41
2575	0090100			00	0000000	25082016		297,00
2576	0090100			00	0000000	25082016		513,63
2577	0090100			00	0000000	25082016		77,00
2578	0090100			00	0000000	25082016		134,20
2579	0090100			00	0000000	25082016		307,09
2580	0090100			00	0000000	25082016		55,51
2581	0090100			00	0000000	25082016		26,45
2582	0090100			00	0000000	25082016		66,00
2583	0090100			00	0000000	25082016		12,57
2584	0090100			00	0000000	25082016		12,57
2585	0090100			00	0000000	25082016		87,72
2586	0090100			00	0000000	25082016		88,00
2587	0090100			00	0000000	25082016		19,27
2588	0090100			00	0000000	25082016		62,60
2589	0090100			00	0000000	25082016		106,14
2590	0090100			00	0000000	01092016		3,64
2591	0090100			00	0000000	01092016		37,45

ESERCIZIO 2016 CONTO CONSUNTIVO - LISTA REVERSALI AL 31/12/2016

ENTE 8460102 COMUNE DI SANTA GIUSTA FILIALE 00429 SASSARI N. 3

DOCUMENTO	CAPITOLO	ARTICOLO	RESIDUO	VOCE	COD.MECCAN.	DATA RISCOSSIONE	IMPORTO	DOCUMENTO
2592	0090100			00	0000000	01092016		5,93
2593	0090100			00	0000000	01092016		6,50
2594	0090100			00	0000000	01092016		4,96
2595	0090100			00	0000000	01092016		2,35
2596	0090100			00	0000000	01092016		5,10
2597	0090100			00	0000000	01092016		4,97
2598	0090100			00	0000000	01092016		4,51
2599	0090100			00	0000000	01092016		63,90
2600	0090100			00	0000000	01092016		28,75
2601	0090100			00	0000000	01092016		53,46
2602	0090100			00	0000000	01092016		5,26
2603	0090100			00	0000000	01092016		2,38
2604	0090100			00	0000000	01092016		3,27
2605	0090100			00	0000000	01092016		4,76
2606	0090100			00	0000000	01092016		5,25
2607	0090100			00	0000000	01092016		8,71
2608	0090100			00	0000000	01092016		14,44
2609	0090100			00	0000000	01092016		5,10
2610	0090100			00	0000000	01092016		7,94
2611	0090100			00	0000000	01092016		4,74
2612	0090100			00	0000000	01092016		31,25
2613	0090100			00	0000000	01092016		4,17
2614	0090100			00	0000000	01092016		4,88
2615	0090100			00	0000000	01092016		4,80
2616	0090100			00	0000000	01092016		27,36
2617	0090100			00	0000000	01092016		4,73
2618	0090100			00	0000000	01092016		572,82
2619	0090100			00	0000000	01092016		133,69
2620	0090100			00	0000000	01092016		140,50
2621	0010101			00	0000000	02092016		2.687,00
2622	0010101		2015	00	0000000	02092016		277,00
2623	0010101			00	0000000	02092016		767,00
2624	0010101		2015	00	0000000	02092016		67,00
2625	0010101			00	0000000	02092016		2.388,00
2626	0010101		2015	00	0000000	02092016		55,00
2627	0010101			00	0000000	02092016		716,00
2628	0010101		2015	00	0000000	02092016		55,00
2629	0010101			00	0000000	02092016		756,00
2630	0010101		2015	00	0000000	02092016		173,00
2631	0010101			00	0000000	02092016		5.853,00
2632	0010101			00	0000000	02092016		7.358,00
2633	0010101			00	0000000	02092016		22.637,00
2634	0010101			00	0000000	02092016		2.673,00
2635	0010101			00	0000000	02092016		2.256,00
2636	0010101			00	0000000	02092016		1.773,00
2637	0010101			00	0000000	02092016		1.428,00

ESERCIZIO 2016 CONTO CONSUNTIVO - LISTA REVERSALI AL 31/12/2016

ENTE 8460102 COMUNE DI SANTA GIUSTA FILIALE 00429 SASSARI N. 3

DOCUMENTO	CAPITOLO	ARTICOLO	RESIDUO	VOCE	COD.MECCAN.	DATA RISCOSSIONE	IMPORTO	DOCUMENTO
2638	0010101			00	0000000	02092016		77,00
2639	0010101			00	0000000	02092016		1.852,00
2640	0010101			00	0000000	02092016		947,00
2641	0010101			00	0000000	02092016		2.731,00
2642	0010101			00	0000000	02092016		1.539,00
2643	0010101			00	0000000	02092016		4.208,00
2644	0010101			00	0000000	02092016		1.861,00
2645	0010101			00	0000000	02092016		616,00
2646	0010101			00	0000000	02092016		659,00
2647	0010101			00	0000000	02092016		509,00
2648	0010101			00	0000000	02092016		2.384,00
2649	0010101			00	0000000	02092016		78,23
2650	0010101			00	0000000	02092016		35,00
2651	0010101			00	0000000	02092016		27,21
2652	0010101			00	0000000	02092016		2,00
2653	0010101			00	0000000	02092016		4,00
2654	0010101			00	0000000	02092016		14,00
2655	0010101			00	0000000	02092016		19,00
2656	0010101			00	0000000	02092016		88,00
2657	0010101			00	0000000	02092016		36,00
2658	0010101			00	0000000	02092016		13,00
2659	0010101			00	0000000	02092016		654,11
2660	0010101			00	0000000	02092016		259,84
2661	0010101			00	0000000	02092016		241,99
2662	0010101			00	0000000	02092016		17,99
2663	0010101			00	0000000	02092016		38,98
2664	0010101			00	0000000	02092016		106,94
2665	0010101			00	0000000	02092016		207,87
2666	0010101			00	0000000	02092016		142,91
2667	0010101			00	0000000	02092016		349,79
2668	0010101			00	0000000	02092016		47,97
2669	0010101			00	0000000	02092016		52,97
2670	0010101			00	0000000	02092016		127,92
2671	0020101		2015	00	0000000	02092016		381.468,46
2672	0020101		2015	00	0000000	02092016		85.071,59
2673	0020101		2015	00	0000000	02092016		9.824,25
2674	0020101			00	0000000	02092016		4.291,14
2675	0010301			00	0000000	02092016		302.565,73
2676	0090100			00	0000000	05092016		16,65
2677	0090100			00	0000000	05092016		285,71
2678	0090100			00	0000000	05092016		456,25
2679	0090100			00	0000000	06092016		1.520,00
2680	0090100			00	0000000	06092016		2.420,00
2681	0090100			00	0000000	08092016		73,75
2682	0090100			00	0000000	06092016		71,54
2683	0090100			00	0000000	07092016		167,45

ESERCIZIO 2016 CONTO CONSUNTIVO - LISTA REVERSALI AL 31/12/2016

ENTE 8460102 COMUNE DI SANTA GIUSTA FILIALE 00429 SASSARI N. 3

DOCUMENTO	CAPITOLO	ARTICOLO	RESIDUO	VOCE	COD.MECCAN.	DATA RISCOSSIONE	IMPORTO	DOCUMENTO
2684	0090100			00	0000000	08092016		23,26
2685	0090100			00	0000000	08092016		239,80
2686	0090100			00	0000000	08092016		55,00
2687	0090100			00	0000000	08092016		256,21
2688	0090100			00	0000000	08092016		1.173,62
2689	0090100			00	0000000	12092016		37,49
2690	0090100			00	0000000	12092016		6,55
2691	0090100			00	0000000	12092016		4,29
2692	0090100			00	0000000	12092016		15,24
2693	0090100			00	0000000	12092016		15,05
2694	0090100			00	0000000	12092016		5,00
2695	0090100			00	0000000	12092016		6,51
2696	0090100			00	0000000	12092016		14,03
2697	0090100			00	0000000	12092016		35,57
2698	0090100			00	0000000	12092016		6,57
2699	0090100			00	0000000	12092016		24,18
2700	0090100			00	0000000	12092016		6,51
2701	0090100			00	0000000	12092016		1.463,62
2702	0090100			00	0000000	12092016		832,19
2703	0090100			00	0000000	13092016		2.002,05
2704	0090100			00	0000000	13092016		515,30
2705	0090100			00	0000000	13092016		550,00
2706	0090100			00	0000000	13092016		21,25
2707	0090100			00	0000000	13092016		16,93
2708	0090100			00	0000000	13092016		139,65
2709	0030100			00	0000000	13092016		528,40
2710	0090100			00	0000000	13092016		30,80
2711	0020101		2015	00	0000000	13092016		3.292,76
2712	0020101			00	0000000	13092016		1.105,99
2713	0020101			00	0000000	13092016		30.834,04
2714	0020101			00	0000000	13092016		27.136,97
2715	0020101			00	0000000	13092016		11.200,00
2716	0020101			00	0000000	13092016		3.000,00
2717	0020101			00	0000000	13092016		2.158,00
2718	0090200			00	0000000	13092016		30,00
2719	0030100			00	0000000	13092016		3.500,00
2720	0010101			00	0000000	13092016		15,00
2721	0010101			00	0000000	13092016		153,91
2722	0010101			00	0000000	13092016		37,98
2723	0030500			00	0000000	13092016		0,18
2724	0030500			00	0000000	13092016		0,18
2725	0030500			00	0000000	13092016		23,55
2726	0030500			00	0000000	13092016		0,40
2727	0030500			00	0000000	13092016		23,55
2728	0030500			00	0000000	13092016		0,40
2729	0030500			00	0000000	13092016		9,54

ESERCIZIO 2016 CONTO CONSUNTIVO - LISTA REVERSALI AL 31/12/2016

ENTE 8460102 COMUNE DI SANTA GIUSTA FILIALE 00429 SASSARI N. 3

DOCUMENTO	CAPITOLO	ARTICOLO	RESIDUO	VOCE	COD.MECCAN.	DATA RISCOSSIONE	IMPORTO	DOCUMENTO
2730	0010101			00	0000000	13092016		902,00
2731	0010101		2015	00	0000000	13092016		43,00
2732	0010101			00	0000000	13092016		327,00
2733	0010101			00	0000000	13092016		450,00
2734	0010101			00	0000000	13092016		647,00
2735	0010101			00	0000000	13092016		419,00
2736	0010101			00	0000000	15092016		6,18
2737	0010101			00	0000000	15092016		1,38
2738	0010101			00	0000000	15092016		9,98
2739	0010101			00	0000000	15092016		2,24
2740	0010101			00	0000000	15092016		9,40
2741	0010101			00	0000000	15092016		4,35
2742	0010101			00	0000000	15092016		3,57
2743	0010101			00	0000000	15092016		9,04
2744	0010101			00	0000000	15092016		5,53
2745	0010101			00	0000000	15092016		6,37
2746	0010101		2015	00	0000000	15092016		3,07
2747	0010101			00	0000000	15092016		12,44
2748	0010101		2015	00	0000000	15092016		16,53
2749	0010101		2015	00	0000000	15092016		10,90
2750	0010101		2015	00	0000000	15092016		12,58
2751	0010101		2015	00	0000000	15092016		8,81
2752	0010101		2015	00	0000000	15092016		4,40
2753	0030100		2015	00	0000000	15092016		0,75
2754	0030100		2015	00	0000000	15092016		0,75
2755	0030100		2015	00	0000000	15092016		0,75
2756	0010101		2015	00	0000000	15092016		251,61
2757	0030100		2015	00	0000000	15092016		51,19
2758	0030100		2015	00	0000000	15092016		0,87
2759	0010101		2015	00	0000000	15092016		165,40
2760	0010101		2015	00	0000000	15092016		117,43
2761	0030100		2015	00	0000000	15092016		0,69
2762	0030100		2015	00	0000000	15092016		0,69
2763	0010101		2015	00	0000000	15092016		159,43
2764	0010101			00	0000000	15092016		0,38
2765	0010101			00	0000000	15092016		0,85
2766	0010101			00	0000000	15092016		1,71
2767	0010101			00	0000000	15092016		1,16
2768	0010101			00	0000000	15092016		0,69
2769	0010101			00	0000000	15092016		0,83
2770	0010101			00	0000000	15092016		1,94
2771	0010101			00	0000000	15092016		0,59
2772	0010101			00	0000000	15092016		2,29
2773	0010101			00	0000000	15092016		2,22
2774	0010101		2015	00	0000000	15092016		1,13
2775	0010101			00	0000000	15092016		0,44

ESERCIZIO 2016 CONTO CONSUNTIVO - LISTA REVERSALI AL 31/12/2016

ENTE 8460102 COMUNE DI SANTA GIUSTA FILIALE 00429 SASSARI N. 3

DOCUMENTO	CAPITOLO	ARTICOLO	RESIDUO	VOCE	COD.MECCAN.	DATA RISCOSSIONE	IMPORTO	DOCUMENTO
2776	0010101		2015	00	0000000	15092016		4,09
2777	0010101		2015	00	0000000	15092016		1,10
2778	0010101		2015	00	0000000	15092016		0,55
2779	0010101		2015	00	0000000	15092016		2,15
2780	0030100		2015	00	0000000	15092016		0,13
2781	0030100		2015	00	0000000	15092016		0,13
2782	0030100		2015	00	0000000	15092016		0,13
2783	0010101		2015	00	0000000	15092016		14,87
2784	0030100		2015	00	0000000	15092016		1,09
2785	0030100		2015	00	0000000	15092016		0,53
2786	0010101		2015	00	0000000	15092016		1,46
2787	0010101		2015	00	0000000	15092016		2,11
2788	0030100		2015	00	0000000	15092016		0,01
2789	0010101		2015	00	0000000	15092016		2,58
2790	0010101			00	0000000	15092016		584,00
2791	0010101		2015	00	0000000	15092016		120,00
2792	0010101		2015	00	0000000	15092016		13,00
2793	0010101			00	0000000	15092016		1.727,00
2794	0010101		2015	00	0000000	15092016		278,00
2795	0010101		2015	00	0000000	15092016		48,00
2796	0010101			00	0000000	15092016		100,00
2797	0010101			00	0000000	15092016		633,00
2798	0010101			00	0000000	15092016		996,00
2799	0010101			00	0000000	15092016		560,00
2800	0010101			00	0000000	15092016		296,00
2801	0030200			00	0000000	19092016		3,18
2802	0030200			00	0000000	19092016		0,62
2803	0010101			00	0000000	19092016		1,47
2804	0010101			00	0000000	19092016		1,52
2805	0010101			00	0000000	19092016		2,48
2806	0010101		2015	00	0000000	19092016		12,86
2807	0010101		2015	00	0000000	19092016		14,20
2808	0010101		2015	00	0000000	19092016		24,09
2809	0010101		2015	00	0000000	19092016		207,11
2810	0010101		2015	00	0000000	19092016		264,88
2811	0010101		2015	00	0000000	19092016		802,92
2812	0010101		2015	00	0000000	19092016		358,41
2813	0010101			00	0000000	19092016		0,71
2814	0010101			00	0000000	19092016		0,43
2815	0010101			00	0000000	19092016		0,51
2816	0010101		2015	00	0000000	19092016		1,00
2817	0010101		2015	00	0000000	19092016		3,56
2818	0010101		2015	00	0000000	19092016		2,62
2819	0010101		2015	00	0000000	19092016		3,33
2820	0010101		2015	00	0000000	19092016		18,64
2821	0010101		2015	00	0000000	19092016		4,49

ESERCIZIO 2016 CONTO CONSUNTIVO - LISTA REVERSALI AL 31/12/2016

ENTE 8460102 COMUNE DI SANTA GIUSTA FILIALE 00429 SASSARI N. 3

DOCUMENTO	CAPITOLO	ARTICOLO	RESIDUO	VOCE	COD.MECCAN.	DATA RISCOSSIONE	IMPORTO	DOCUMENTO
2822	0010101		2015	00	0000000	19092016		36,46
2823	0010101		2015	00	0000000	19092016		8,62
2824	0010101		2015	00	0000000	19092016		2,82
2825	0010101		2015	00	0000000	19092016		1,33
2826	0010101		2015	00	0000000	19092016		0,07
2827	0010101		2015	00	0000000	19092016		4,65
2828	0010101		2015	00	0000000	19092016		3,99
2829	0030100		2015	00	0000000	19092016		3,43
2830	0030100		2015	00	0000000	19092016		3,43
2831	0010101		2015	00	0000000	19092016		342,01
2832	0010101		2015	00	0000000	19092016		26,55
2833	0010101		2015	00	0000000	19092016		270,20
2834	0010101		2015	00	0000000	19092016		342,63
2835	0010101		2015	00	0000000	19092016		0,17
2836	0010101		2015	00	0000000	19092016		0,01
2837	0010101		2015	00	0000000	19092016		0,33
2838	0010101		2015	00	0000000	19092016		0,26
2839	0030100		2015	00	0000000	19092016		0,23
2840	0030100		2015	00	0000000	19092016		0,23
2841	0010101		2015	00	0000000	19092016		22,60
2842	0010101		2015	00	0000000	19092016		1,67
2843	0010101		2015	00	0000000	19092016		11,00
2844	0010101		2015	00	0000000	19092016		1,91
2845	0090100			00	0000000	23092016		518,31
2846	0090100			00	0000000	23092016		25,21
2847	0090100			00	0000000	23092016		4.018,11
2848	0090100			00	0000000	23092016		337,06
2849	0090100			00	0000000	23092016		158,90
2850	0090100			00	0000000	23092016		77,03
2851	0090100			00	0000000	23092016		103,16
2852	0090100			00	0000000	23092016		7.615,56
2853	0090100			00	0000000	23092016		590,29
2854	0090100			00	0000000	23092016		111,10
2855	0090100			00	0000000	23092016		188,00
2856	0090100			00	0000000	23092016		49,26
2857	0090100			00	0000000	23092016		46,73
2858	0090100			00	0000000	23092016		13,15
2859	0090100			00	0000000	23092016		381,25
2860	0090100			00	0000000	23092016		38,04
2861	0090100			00	0000000	23092016		265,99
2862	0090100			00	0000000	23092016		221,24
2863	0090100			00	0000000	23092016		8,75
2864	0090100			00	0000000	23092016		406,43
2865	0090100			00	0000000	23092016		1,61
2866	0010101			00	0000000	20092016		0,97
2867	0010101			00	0000000	20092016		0,97

ESERCIZIO 2016 CONTO CONSUNTIVO - LISTA REVERSALI AL 31/12/2016

ENTE 8460102 COMUNE DI SANTA GIUSTA FILIALE 00429 SASSARI N. 3

DOCUMENTO	CAPITOLO	ARTICOLO	RESIDUO	VOCE	COD.MECCAN.	DATA RISCOSSIONE	IMPORTO	DOCUMENTO
2868	0010101			00	0000000	20092016		0,97
2869	0010101			00	0000000	20092016		0,97
2870	0010101			00	0000000	20092016		6,18
2871	0010101			00	0000000	20092016		2,35
2872	0010101			00	0000000	20092016		9,98
2873	0010101			00	0000000	20092016		2,24
2874	0010101			00	0000000	20092016		9,40
2875	0010101			00	0000000	20092016		4,35
2876	0010101			00	0000000	20092016		3,43
2877	0010101			00	0000000	20092016		9,04
2878	0010101			00	0000000	20092016		6,64
2879	0010101			00	0000000	20092016		6,04
2880	0010101		2015	00	0000000	20092016		2,76
2881	0010101			00	0000000	20092016		12,44
2882	0010101		2015	00	0000000	20092016		24,72
2883	0010101		2015	00	0000000	20092016		18,55
2884	0010101		2015	00	0000000	20092016		12,60
2885	0010101		2015	00	0000000	20092016		48,90
2886	0010101		2015	00	0000000	20092016		4,40
2887	0030100		2015	00	0000000	20092016		0,18
2888	0030100		2015	00	0000000	20092016		0,13
2889	0030100		2015	00	0000000	20092016		0,13
2890	0010101		2015	00	0000000	20092016		35,39
2891	0030100		2015	00	0000000	20092016		51,19
2892	0030100		2015	00	0000000	20092016		0,47
2893	0010101		2015	00	0000000	20092016		175,10
2894	0010101		2015	00	0000000	20092016		292,21
2895	0030100		2015	00	0000000	20092016		0,20
2896	0030100		2015	00	0000000	20092016		0,20
2897	0010101		2015	00	0000000	20092016		276,79
2898	0010101			00	0000000	20092016		0,93
2899	0010101			00	0000000	20092016		0,90
2900	0010101			00	0000000	20092016		0,54
2901	0010101			00	0000000	20092016		0,72
2902	0010101			00	0000000	20092016		0,38
2903	0010101			00	0000000	20092016		1,48
2904	0010101			00	0000000	20092016		1,71
2905	0010101			00	0000000	20092016		1,16
2906	0010101			00	0000000	20092016		0,69
2907	0010101			00	0000000	20092016		0,83
2908	0010101			00	0000000	20092016		1,65
2909	0010101			00	0000000	20092016		0,59
2910	0010101			00	0000000	20092016		2,64
2911	0010101			00	0000000	20092016		1,97
2912	0010101		2015	00	0000000	20092016		0,85
2913	0010101			00	0000000	20092016		0,44

ESERCIZIO 2016 CONTO CONSUNTIVO - LISTA REVERSALI AL 31/12/2016

ENTE 8460102 COMUNE DI SANTA GIUSTA FILIALE 00429 SASSARI N. 3

DOCUMENTO	CAPITOLO	ARTICOLO	RESIDUO	VOCE	COD.MECCAN.	DATA RISCOSSIONE	IMPORTO	DOCUMENTO
2914	0010101		2015	00	0000000	20092016		5,70
2915	0010101		2015	00	0000000	20092016		4,04
2916	0010101		2015	00	0000000	20092016		0,55
2917	0010101		2015	00	0000000	20092016		5,35
2918	0030100		2015	00	0000000	20092016		0,02
2919	0030100		2015	00	0000000	20092016		0,02
2920	0030100		2015	00	0000000	20092016		0,02
2921	0010101		2015	00	0000000	20092016		2,81
2922	0030100		2015	00	0000000	20092016		1,10
2923	0030100		2015	00	0000000	20092016		0,03
2924	0010101		2015	00	0000000	20092016		1,86
2925	0010101		2015	00	0000000	20092016		15,40
2926	0030100		2015	00	0000000	20092016		0,01
2927	0030100		2015	00	0000000	20092016		0,02
2928	0010101		2015	00	0000000	20092016		6,28
2929	0010101		2015	00	0000000	20092016		393,86
2930	0010101		2015	00	0000000	20092016		28,03
2931	0030200			00	0000000	20092016		5,30
2932	0030200			00	0000000	20092016		1,90
2933	0010101			00	0000000	20092016		2,88
2934	0010101			00	0000000	20092016		2,34
2935	0010101			00	0000000	20092016		2,22
2936	0010101			00	0000000	20092016		4,66
2937	0010101			00	0000000	20092016		0,79
2938	0010101			00	0000000	20092016		1,34
2939	0010101			00	0000000	20092016		1,10
2940	0010101			00	0000000	20092016		1,37
2941	0010101		2015	00	0000000	20092016		151,28
2942	0010101		2015	00	0000000	20092016		1,84
2943	0010101		2015	00	0000000	20092016		25,65
2944	0010101		2015	00	0000000	20092016		26,02
2945	0010101		2015	00	0000000	20092016		31,91
2946	0010101		2015	00	0000000	20092016		95,18
2947	0010101		2015	00	0000000	20092016		666,98
2948	0010101		2015	00	0000000	20092016		249,78
2949	0010101			00	0000000	20092016		1,90
2950	0010101			00	0000000	20092016		1,32
2951	0010101			00	0000000	20092016		1,02
2952	0010101			00	0000000	20092016		2,10
2953	0010101			00	0000000	20092016		0,44
2954	0010101			00	0000000	20092016		0,54
2955	0010101			00	0000000	20092016		0,22
2956	0010101			00	0000000	20092016		0,51
2957	0010101		2015	00	0000000	20092016		45,91
2958	0010101		2015	00	0000000	20092016		0,45
2959	0010101		2015	00	0000000	20092016		8,22

ESERCIZIO 2016 CONTO CONSUNTIVO - LISTA REVERSALI AL 31/12/2016

ENTE 8460102 COMUNE DI SANTA GIUSTA FILIALE 00429 SASSARI N. 3

DOCUMENTO	CAPITOLO	ARTICOLO	RESIDUO	VOCE	COD.MECCAN.	DATA RISCOSSIONE	IMPORTO	DOCUMENTO
2960	0010101		2015	00	0000000	20092016		1,77
2961	0010101		2015	00	0000000	20092016		1,67
2962	0010101		2015	00	0000000	20092016		4,56
2963	0010101		2015	00	0000000	20092016		29,59
2964	0010101		2015	00	0000000	20092016		5,80
2965	0090100			00	0000000	20092016		66,00
2966	0090100			00	0000000	23092016		50,60
2967	0090100			00	0000000	23092016		2,53
2968	0090100			00	0000000	23092016		57,53
2969	0090100			00	0000000	23092016		131,56
2970	0090100			00	0000000	23092016		30,58
2971	0090100			00	0000000	23092016		26,40
2972	0090100			00	0000000	23092016		50,16
2973	0090100			00	0000000	23092016		176,00
2974	0030100			00	0000000	29092016		55,00
2975	0030100			00	0000000	29092016		5,16
2976	0090200			00	0000000	29092016		506,07
2977	0030100			00	0000000	29092016		69,72
2978	0030100			00	0000000	29092016		64,36
2979	0030100			00	0000000	29092016		5,16
2980	0030100			00	0000000	29092016		6,00
2981	0030100			00	0000000	29092016		18,00
2982	0030100			00	0000000	29092016		6,00
2983	0030100			00	0000000	29092016		300,00
2984	0010101			00	0000000	29092016		11,00
2985	0030100			00	0000000	29092016		52,00
2986	0010101			00	0000000	29092016		4,00
2987	0030100			00	0000000	29092016		6,00
2988	0010101			00	0000000	29092016		16,00
2989	0030100			00	0000000	29092016		75,00
2990	0090200			00	0000000	29092016		335,58
2991	0030100			00	0000000	29092016		50,00
2992	0030100			00	0000000	29092016		44,00
2993	0030100			00	0000000	29092016		6,00
2994	0010101			00	0000000	29092016		16,00
2995	0030500			00	0000000	29092016		3,07
2996	0030500			00	0000000	29092016		4,03
2997	0030500			00	0000000	29092016		4,84
2998	0030500			00	0000000	29092016		6,28
2999	0030500			00	0000000	29092016		0,05
3000	0030500			00	0000000	29092016		0,27
3001	0030500			00	0000000	29092016		0,06
3002	0010101		2015	00	0000000	29092016		393,87
3003	0010101		2015	00	0000000	29092016		28,18
3004	0010101		2015	00	0000000	29092016		72,62
3005	0010101		2015	00	0000000	29092016		0,79

ESERCIZIO 2016 CONTO CONSUNTIVO - LISTA REVERSALI AL 31/12/2016

ENTE 8460102 COMUNE DI SANTA GIUSTA FILIALE 00429 SASSARI N. 3

DOCUMENTO	CAPITOLO	ARTICOLO	RESIDUO	VOCE	COD.MECCAN.	DATA RISCOSSIONE	IMPORTO	DOCUMENTO
3006	0010101			00	0000000	29092016		8,67
3007	0010101			00	0000000	29092016		2,78
3008	0040300		2015	00	0000000	26092016		36.000,00
3009	0020101		2015	00	0000000	26092016		3.210,10
3010	0010101			00	0000000	26092016		58,00
3011	0010101			00	0000000	26092016		5,00
3012	0010101			00	0000000	26092016		2.126,67
3013	0010101			00	0000000	26092016		53,97
3014	0010101			00	0000000	26092016		17,99
3015	0010101			00	0000000	26092016		328,25
3016	0010101			00	0000000	26092016		1.104,00
3017	0010101			00	0000000	26092016		931,00
3018	0010101			00	0000000	26092016		2.509,00
3019	0010101			00	0000000	26092016		1.677,00
3020	0010101			00	0000000	26092016		1.019,00
3021	0030100			00	0000000	26092016		11,76
3022	0010101			00	0000000	26092016		14,00
3023	0010101			00	0000000	26092016		303,82
3024	0010101			00	0000000	26092016		75,95
3025	0010301		2015	00	0000000	26092016		21.251,65
3026	0010301		2015	00	0000000	26092016		12.085,34
3027	0090100			00	0000000	26092016		66,00
3028	0090100			00	0000000	26092016		727,01
3029	0090100			00	0000000	26092016		1.464,07
3030	0040400			00	0000000	03102016		600,00
3031	0010101			00	0000000	03102016		11,00
3032	0030100			00	0000000	03102016		46,25
3033	0030100			00	0000000	03102016		52,00
3034	0030100			00	0000000	03102016		300,00
3035	0030100			00	0000000	03102016		120,00
3036	0030100			00	0000000	03102016		55,00
3037	0030100			00	0000000	03102016		50,00
3038	0030100			00	0000000	03102016		5,16
3039	0090200			00	0000000	03102016		280,12
3040	0030100			00	0000000	03102016		52,00
3041	0030100			00	0000000	03102016		5,16
3042	0010101			00	0000000	03102016		4,00
3043	0030100			00	0000000	03102016		50,00
3044	0030100			00	0000000	03102016		5,16
3045	0030100			00	0000000	03102016		300,00
3046	0030100			00	0000000	03102016		300,00
3047	0010101			00	0000000	03102016		16,00
3048	0010101			00	0000000	03102016		5,00
3049	0030100			00	0000000	03102016		600,00
3050	0030100			00	0000000	03102016		52,00
3051	0040500			00	0000000	03102016		7,32

ESERCIZIO 2016 CONTO CONSUNTIVO - LISTA REVERSALI AL 31/12/2016

ENTE 8460102 COMUNE DI SANTA GIUSTA FILIALE 00429 SASSARI N. 3

DOCUMENTO	CAPITOLO	ARTICOLO	RESIDUO	VOCE	COD.MECCAN.	DATA RISCOSSIONE	IMPORTO	DOCUMENTO
3052	0010101			00	0000000	03102016		8,00
3053	0030100			00	0000000	03102016		69,72
3054	0030100			00	0000000	03102016		67,04
3055	0040400			00	0000000	03102016		300,00
3056	0030100			00	0000000	03102016		6,00
3057	0030500			00	0000000	03102016		7,38
3058	0030500			00	0000000	03102016		0,44
3059	0030500			00	0000000	03102016		6,71
3060	0030500			00	0000000	03102016		0,05
3061	0030500			00	0000000	03102016		0,08
3062	0030500			00	0000000	03102016		3,07
3063	0030500			00	0000000	03102016		3,70
3064	0030500			00	0000000	03102016		0,05
3065	0030500			00	0000000	03102016		0,49
3066	0010101			00	0000000	28092016		844,00
3067	0010101		2015	00	0000000	28092016		47,00
3068	0010101			00	0000000	28092016		1.675,00
3069	0010101			00	0000000	28092016		2.640,00
3070	0010101		2015	00	0000000	28092016		17,00
3071	0010101			00	0000000	28092016		1.297,00
3072	0010101			00	0000000	28092016		2.637,00
3073	0090100			00	0000000	29092016		81,87
3074	0030500			00	0000000	29092016		76,18
3075	0030500			00	0000000	29092016		70,02
3076	0030500			00	0000000	29092016		18,83
3077	0030500			00	0000000	29092016		8,83
3078	0090100			00	0000000	05102016		1.442,60
3079	0090100			00	0000000	05102016		878,18
3080	0090100			00	0000000	05102016		122,68
3081	0090100			00	0000000	05102016		56,82
3082	0090100			00	0000000	05102016		53,00
3083	0090100			00	0000000	05102016		5,36
3084	0090100			00	0000000	05102016		13,38
3085	0090100			00	0000000	05102016		413,60
3086	0090100			00	0000000	05102016		4,16
3087	0090100			00	0000000	05102016		126,50
3088	0010101			00	0000000	05102016		4.215,00
3089	0010101			00	0000000	05102016		77,00
3090	0010101			00	0000000	05102016		8.549,00
3091	0010101			00	0000000	05102016		3.283,00
3092	0010101		2015	00	0000000	05102016		110,00
3093	0010101			00	0000000	05102016		2.208,00
3094	0010101			00	0000000	05102016		1.286,00
3095	0030500			00	0000000	05102016		23,55
3096	0030500			00	0000000	05102016		0,40
3097	0030500			00	0000000	06102016		0,18

ESERCIZIO 2016 CONTO CONSUNTIVO - LISTA REVERSALI AL 31/12/2016

ENTE 8460102 COMUNE DI SANTA GIUSTA FILIALE 00429 SASSARI N. 3

DOCUMENTO	CAPITOLO	ARTICOLO	RESIDUO	VOCE	COD.MECCAN.	DATA RISCOSSIONE	IMPORTO	DOCUMENTO
3098	0020101			00	0000000	07102016		19.849,52
3099	0010101			00	0000000	07102016		127,92
3100	0010101			00	0000000	07102016		13,00
3101	0030500		2015	00	0000000	11102016		8,00
3102	0030500		2015	00	0000000	11102016		5,00
3103	0030100			00	0000000	11102016		16,80
3104	0030100			00	0000000	11102016		357,75
3105	0030100			00	0000000	11102016		250,00
3106	0030200			00	0000000	11102016		2,28
3107	0030200			00	0000000	11102016		1,21
3108	0010101			00	0000000	11102016		8,60
3109	0010101			00	0000000	11102016		2,65
3110	0030200			00	0000000	11102016		1,20
3111	0030200			00	0000000	11102016		1,59
3112	0030200			00	0000000	11102016		0,62
3113	0030200			00	0000000	11102016		3,71
3114	0030200			00	0000000	11102016		1,28
3115	0010101			00	0000000	11102016		0,97
3116	0010101			00	0000000	11102016		0,97
3117	0010101			00	0000000	11102016		0,97
3118	0010101			00	0000000	11102016		0,97
3119	0010101			00	0000000	11102016		1,44
3120	0010101			00	0000000	11102016		2,35
3121	0010101			00	0000000	11102016		1,17
3122	0010101			00	0000000	11102016		1,38
3123	0010101			00	0000000	11102016		1,11
3124	0010101			00	0000000	11102016		2,33
3125	0010101			00	0000000	11102016		1,38
3126	0010101			00	0000000	11102016		0,67
3127	0010101			00	0000000	11102016		3,04
3128	0010101			00	0000000	11102016		0,55
3129	0010101		2015	00	0000000	11102016		12,06
3130	0010101		2015	00	0000000	11102016		12,84
3131	0010101		2015	00	0000000	11102016		15,78
3132	0030100		2015	00	0000000	11102016		3,42
3133	0010101		2015	00	0000000	11102016		33,84
3134	0010101		2015	00	0000000	11102016		43,60
3135	0010101		2015	00	0000000	11102016		50,80
3136	0010101		2015	00	0000000	11102016		230,07
3137	0030100		2015	00	0000000	11102016		654,45
3138	0010101			00	0000000	11102016		0,93
3139	0010101			00	0000000	11102016		0,90
3140	0010101			00	0000000	11102016		0,54
3141	0010101			00	0000000	11102016		0,72
3142	0010101			00	0000000	11102016		0,95
3143	0010101			00	0000000	11102016		1,48

ESERCIZIO 2016 CONTO CONSUNTIVO - LISTA REVERSALI AL 31/12/2016

ENTE 8460102 COMUNE DI SANTA GIUSTA FILIALE 00429 SASSARI N. 3

DOCUMENTO	CAPITOLO	ARTICOLO	RESIDUO	VOCE	COD.MECCAN.	DATA RISCOSSIONE	IMPORTO	DOCUMENTO
3144	0010101			00	0000000	11102016		0,66
3145	0010101			00	0000000	11102016		0,70
3146	0010101			00	0000000	11102016		0,51
3147	0010101			00	0000000	11102016		1,05
3148	0010101			00	0000000	11102016		0,70
3149	0010101			00	0000000	11102016		0,27
3150	0010101			00	0000000	11102016		0,86
3151	0010101			00	0000000	11102016		0,11
3152	0010101		2015	00	0000000	11102016		2,80
3153	0010101		2015	00	0000000	11102016		2,21
3154	0010101		2015	00	0000000	11102016		1,90
3155	0030100		2015	00	0000000	11102016		0,22
3156	0030100		2015	00	0000000	11102016		0,22
3157	0010101		2015	00	0000000	11102016		1,91
3158	0010101		2015	00	0000000	11102016		1,57
3159	0010101		2015	00	0000000	11102016		2,05
3160	0010101		2015	00	0000000	11102016		1,64
3161	0030100		2015	00	0000000	11102016		3,42
3162	0090100			00	0000000	11102016		267,92
3163	0090100			00	0000000	11102016		1.444,57
3164	0090100			00	0000000	11102016		4,47
3165	0090100			00	0000000	11102016		33,36
3166	0090100			00	0000000	11102016		12,57
3167	0090100			00	0000000	11102016		12,57
3168	0090100			00	0000000	11102016		87,72
3169	0090100			00	0000000	12102016		25,96
3170	0090100			00	0000000	12102016		41,80
3171	0090100			00	0000000	12102016		176,16
3172	0090100			00	0000000	12102016		130,24
3173	0090100			00	0000000	12102016		256,21
3174	0010101			00	0000000	13102016		1,44
3175	0010101			00	0000000	13102016		1,38
3176	0010101			00	0000000	13102016		1,17
3177	0010101			00	0000000	13102016		1,38
3178	0010101			00	0000000	13102016		1,11
3179	0010101			00	0000000	13102016		2,33
3180	0010101			00	0000000	13102016		1,38
3181	0010101			00	0000000	13102016		0,67
3182	0010101			00	0000000	13102016		1,52
3183	0010101			00	0000000	13102016		0,55
3184	0010101		2015	00	0000000	13102016		1,33
3185	0010101		2015	00	0000000	13102016		0,21
3186	0030100		2015	00	0000000	13102016		3,42
3187	0010101		2015	00	0000000	13102016		18,21
3188	0030100		2015	00	0000000	13102016		51,19
3189	0010101		2015	00	0000000	13102016		18,73

ESERCIZIO 2016 CONTO CONSUNTIVO - LISTA REVERSALI AL 31/12/2016

ENTE 8460102 COMUNE DI SANTA GIUSTA FILIALE 00429 SASSARI N. 3

DOCUMENTO	CAPITOLO	ARTICOLO	RESIDUO	VOCE	COD.MECCAN.	DATA RISCOSSIONE	IMPORTO	DOCUMENTO
3190	0010101		2015	00	0000000	13102016		150,61
3191	0010101		2015	00	0000000	13102016		308,53
3192	0010101			00	0000000	13102016		0,95
3193	0010101			00	0000000	13102016		0,85
3194	0010101			00	0000000	13102016		0,66
3195	0010101			00	0000000	13102016		0,70
3196	0010101			00	0000000	13102016		0,51
3197	0010101			00	0000000	13102016		1,05
3198	0010101			00	0000000	13102016		0,70
3199	0010101			00	0000000	13102016		0,27
3200	0010101			00	0000000	13102016		0,43
3201	0010101			00	0000000	13102016		0,11
3202	0010101		2015	00	0000000	13102016		0,17
3203	0010101		2015	00	0000000	13102016		0,03
3204	0030100		2015	00	0000000	13102016		0,22
3205	0030100		2015	00	0000000	13102016		0,22
3206	0010101		2015	00	0000000	13102016		0,66
3207	0030100		2015	00	0000000	13102016		0,25
3208	0010101		2015	00	0000000	13102016		0,60
3209	0010101		2015	00	0000000	13102016		7,93
3210	0010101		2015	00	0000000	13102016		4,70
3211	0030100		2015	00	0000000	13102016		3,42
3212	0010101			00	0000000	14102016		0,97
3213	0010101			00	0000000	14102016		0,97
3214	0010101			00	0000000	14102016		0,97
3215	0010101			00	0000000	14102016		0,97
3216	0010101			00	0000000	14102016		16,21
3217	0010101			00	0000000	14102016		0,86
3218	0010101			00	0000000	14102016		2,84
3219	0010101			00	0000000	14102016		5,51
3220	0010101			00	0000000	14102016		7,40
3221	0010101		2015	00	0000000	14102016		5,67
3222	0010101		2015	00	0000000	14102016		14,27
3223	0010101		2015	00	0000000	14102016		4,73
3224	0010101		2015	00	0000000	14102016		34,20
3225	0010101		2015	00	0000000	14102016		3,99
3226	0030100		2015	00	0000000	14102016		0,19
3227	0030100		2015	00	0000000	14102016		0,13
3228	0030100		2015	00	0000000	14102016		0,13
3229	0010101		2015	00	0000000	14102016		17,47
3230	0030100		2015	00	0000000	14102016		0,47
3231	0010101		2015	00	0000000	14102016		165,38
3232	0010101		2015	00	0000000	14102016		52,82
3233	0030100		2015	00	0000000	14102016		0,20
3234	0030100		2015	00	0000000	14102016		0,20
3235	0010101		2015	00	0000000	14102016		274,30

ESERCIZIO 2016 CONTO CONSUNTIVO - LISTA REVERSALI AL 31/12/2016

ENTE 8460102 COMUNE DI SANTA GIUSTA FILIALE 00429 SASSARI N. 3

DOCUMENTO	CAPITOLO	ARTICOLO	RESIDUO	VOCE	COD.MECCAN.	DATA RISCOSSIONE	IMPORTO	DOCUMENTO
3236	0010101			00	0000000	14102016		0,93
3237	0010101			00	0000000	14102016		0,90
3238	0010101			00	0000000	14102016		0,54
3239	0010101			00	0000000	14102016		0,72
3240	0010101			00	0000000	14102016		11,53
3241	0010101			00	0000000	14102016		1,39
3242	0010101			00	0000000	14102016		2,22
3243	0010101			00	0000000	14102016		2,48
3244	0010101		2015	00	0000000	14102016		1,74
3245	0010101		2015	00	0000000	14102016		3,27
3246	0010101		2015	00	0000000	14102016		0,92
3247	0010101		2015	00	0000000	14102016		2,36
3248	0010101		2015	00	0000000	14102016		0,26
3249	0030100		2015	00	0000000	14102016		0,02
3250	0030100		2015	00	0000000	14102016		0,02
3251	0030100		2015	00	0000000	14102016		0,02
3252	0010101		2015	00	0000000	14102016		0,51
3253	0030100		2015	00	0000000	14102016		0,03
3254	0010101		2015	00	0000000	14102016		1,47
3255	0010101		2015	00	0000000	14102016		5,04
3256	0030100		2015	00	0000000	14102016		0,01
3257	0030100		2015	00	0000000	14102016		0,01
3258	0010101		2015	00	0000000	14102016		4,43
3259	0010101			00	0000000	14102016		0,46
3260	0010101			00	0000000	14102016		1.479,00
3261	0010101		2015	00	0000000	14102016		444,00
3262	0010101			00	0000000	14102016		264,00
3263	0010101			00	0000000	14102016		1.575,00
3264	0010101		2015	00	0000000	14102016		86,00
3265	0010101			00	0000000	14102016		831,00
3266	0010101			00	0000000	14102016		505,00
3267	0030100			00	0000000	14102016		1.005,00
3268	0030100			00	0000000	14102016		1.450,00
3269	0030100			00	0000000	14102016		614,00
3270	0020101			00	0000000	14102016		16.000,00
3271	0020101			00	0000000	14102016		15.200,00
3272	0020101			00	0000000	14102016		16.000,00
3273	0030100			00	0000000	14102016		23,52
3274	0030500			00	0000000	14102016		12.991,83
3275	0030100			00	0000000	14102016		45,00
3276	0090100			00	0000000	17102016		213,79
3277	0090100			00	0000000	17102016		110,00
3278	0090100			00	0000000	17102016		52,00
3279	0090100			00	0000000	17102016		28,85
3280	0090100			00	0000000	17102016		11,00
3281	0010101			00	0000000	19102016		6,18

ESERCIZIO 2016 CONTO CONSUNTIVO - LISTA REVERSALI AL 31/12/2016

ENTE 8460102 COMUNE DI SANTA GIUSTA FILIALE 00429 SASSARI N. 3

DOCUMENTO	CAPITOLO	ARTICOLO	RESIDUO	VOCE	COD.MECCAN.	DATA RISCOSSIONE	IMPORTO	DOCUMENTO
3282	0010101			00	0000000	19102016		9,98
3283	0010101			00	0000000	19102016		9,40
3284	0010101			00	0000000	19102016		4,32
3285	0010101			00	0000000	19102016		9,04
3286	0010101			00	0000000	19102016		12,44
3287	0010101		2015	00	0000000	19102016		0,80
3288	0010101		2015	00	0000000	19102016		0,89
3289	0010101		2015	00	0000000	19102016		12,54
3290	0010101		2015	00	0000000	19102016		9,97
3291	0010101		2015	00	0000000	19102016		4,40
3292	0010101		2015	00	0000000	19102016		7,32
3293	0010101		2015	00	0000000	19102016		83,43
3294	0010101		2015	00	0000000	19102016		96,21
3295	0010101		2015	00	0000000	19102016		286,47
3296	0010101			00	0000000	19102016		0,38
3297	0010101			00	0000000	19102016		1,71
3298	0010101			00	0000000	19102016		0,69
3299	0010101			00	0000000	19102016		0,83
3300	0010101			00	0000000	19102016		0,59
3301	0010101			00	0000000	19102016		0,44
3302	0010101		2015	00	0000000	19102016		0,07
3303	0010101		2015	00	0000000	19102016		0,03
3304	0010101		2015	00	0000000	19102016		0,55
3305	0010101		2015	00	0000000	19102016		1,22
3306	0010101		2015	00	0000000	19102016		0,39
3307	0010101		2015	00	0000000	19102016		3,42
3308	0010101		2015	00	0000000	19102016		4,02
3309	0010101		2015	00	0000000	19102016		7,23
3310	0030100			00	0000000	19102016		12,00
3311	0030100			00	0000000	19102016		15,00
3312	0030100			00	0000000	19102016		6,00
3313	0040500			00	0000000	19102016		348,84
3314	0030100			00	0000000	19102016		106,00
3315	0030100			00	0000000	19102016		52,00
3316	0010101			00	0000000	19102016		537,00
3317	0010101			00	0000000	19102016		690,00
3318	0010101		2015	00	0000000	19102016		172,00
3319	0010101			00	0000000	19102016		1.551,00
3320	0090100			00	0000000	19102016		440,00
3321	0090100			00	0000000	19102016		88,00
3322	0090100			00	0000000	20102016		54,52
3323	0090100			00	0000000	21102016		4.586,90
3324	0090100			00	0000000	21102016		11.489,80
3325	0030500			00	0000000	25102016		29,40
3326	0030100			00	0000000	21102016		258,76
3327	0030100			00	0000000	21102016		1.661,24

ESERCIZIO 2016 CONTO CONSUNTIVO - LISTA REVERSALI AL 31/12/2016

ENTE 8460102 COMUNE DI SANTA GIUSTA FILIALE 00429 SASSARI N. 3

DOCUMENTO	CAPITOLO	ARTICOLO	RESIDUO	VOCE	COD.MECCAN.	DATA RISCOSSIONE	IMPORTO	DOCUMENTO
3328	0090100			00	0000000	26102016		164,64
3329	0090100			00	0000000	26102016		8,80
3330	0090100			00	0000000	26102016		518,31
3331	0090100			00	0000000	26102016		25,21
3332	0090100			00	0000000	26102016		4.017,24
3333	0090100			00	0000000	26102016		337,06
3334	0090100			00	0000000	26102016		157,37
3335	0090100			00	0000000	26102016		77,03
3336	0090100			00	0000000	26102016		103,16
3337	0090100			00	0000000	26102016		7.275,89
3338	0090100			00	0000000	26102016		590,29
3339	0090100			00	0000000	26102016		111,10
3340	0090100			00	0000000	26102016		49,26
3341	0090100			00	0000000	26102016		46,73
3342	0090100			00	0000000	26102016		13,15
3343	0090100			00	0000000	26102016		188,00
3344	0090100			00	0000000	26102016		389,05
3345	0090100			00	0000000	26102016		38,04
3346	0090100			00	0000000	26102016		265,99
3347	0090100			00	0000000	25102016		27,02
3348	0090100			00	0000000	25102016		46,52
3349	0090100			00	0000000	25102016		10,22
3350	0090100			00	0000000	25102016		990,00
3351	0090100			00	0000000	25102016		552,20
3352	0090100			00	0000000	25102016		89,21
3353	0090100			00	0000000	25102016		53,00
3354	0090100			00	0000000	26102016		221,24
3355	0090100			00	0000000	26102016		8,75
3356	0090100			00	0000000	26102016		269,20
3357	0090100			00	0000000	26102016		1,61
3358	0090100			00	0000000	28102016		88,36
3359	0090100			00	0000000	28102016		35,20
3360	0030500			00	0000000	28102016		45,47
3361	0090100			00	0000000	28102016		12,56
3362	0090100			00	0000000	28102016		12,56
3363	0090100			00	0000000	28102016		87,74
3364	0090100			00	0000000	28102016		16,23
3365	0090100			00	0000000	28102016		968,00
3366	0090100			00	0000000	28102016		88,00
3367	0090100			00	0000000	28102016		73,99
3368	0090100			00	0000000	28102016		110,00
3369	0090100			00	0000000	31102016		1.094,50
3370	0010101			00	0000000	31102016		887,00
3371	0010101		2015	00	0000000	31102016		90,00
3372	0010101			00	0000000	31102016		967,00
3373	0010101			00	0000000	31102016		934,00

ESERCIZIO 2016 CONTO CONSUNTIVO - LISTA REVERSALI AL 31/12/2016

ENTE 8460102 COMUNE DI SANTA GIUSTA FILIALE 00429 SASSARI N. 3

DOCUMENTO	CAPITOLO	ARTICOLO	RESIDUO	VOCE	COD.MECCAN.	DATA RISCOSSIONE	IMPORTO	DOCUMENTO
3374	0010101			00	0000000	31102016		468,00
3375	0010101			00	0000000	31102016		493,00
3376	0010101			00	0000000	31102016		514,00
3377	0010101		2015	00	0000000	31102016		123,00
3378	0010101			00	0000000	31102016		222,00
3379	0030100			00	0000000	31102016		65,00
3380	0020101			00	0000000	31102016		23.746,45
3381	0030100			00	0000000	31102016		1.092,00
3382	0090100			00	0000000	03112016		147,24
3383	0090100			00	0000000	03112016		117,23
3384	0090100			00	0000000	03112016		1.582,95
3385	0090100			00	0000000	03112016		842,27
3386	0030100			00	0000000	10112016		6,00
3387	0040500			00	0000000	10112016		585,00
3388	0040500			00	0000000	10112016		146,57
3389	0030100			00	0000000	10112016		30,00
3390	0030100			00	0000000	10112016		30,00
3391	0030100			00	0000000	10112016		5,16
3392	0040300			00	0000000	10112016		2.293,20
3393	0040500			00	0000000	10112016		822,26
3394	0030100			00	0000000	10112016		300,00
3395	0040500			00	0000000	10112016		200,44
3396	0040500			00	0000000	10112016		60,13
3397	0010101			00	0000000	10112016		32,00
3398	0030100			00	0000000	10112016		31,00
3399	0030100			00	0000000	10112016		30,00
3400	0030100			00	0000000	10112016		13,00
3401	0030100			00	0000000	10112016		13,00
3402	0030100			00	0000000	10112016		12,00
3403	0030100			00	0000000	10112016		9,00
3404	0030100			00	0000000	10112016		9,00
3405	0030100			00	0000000	10112016		6,00
3406	0030100			00	0000000	10112016		52,00
3407	0030100			00	0000000	10112016		30,00
3408	0030100			00	0000000	10112016		18,00
3409	0030100			00	0000000	10112016		5,16
3410	0030100			00	0000000	10112016		92,50
3411	0030100			00	0000000	10112016		9,00
3412	0030100			00	0000000	10112016		52,00
3413	0030100			00	0000000	10112016		655,00
3414	0030100			00	0000000	10112016		653,00
3415	0030100			00	0000000	10112016		270,00
3416	0010101			00	0000000	10112016		4,00
3417	0010101			00	0000000	10112016		4,00
3418	0030100			00	0000000	10112016		30,00
3419	0030100			00	0000000	10112016		5,16

ESERCIZIO 2016 CONTO CONSUNTIVO - LISTA REVERSALI AL 31/12/2016

ENTE 8460102 COMUNE DI SANTA GIUSTA FILIALE 00429 SASSARI N. 3

DOCUMENTO	CAPITOLO	ARTICOLO	RESIDUO	VOCE	COD.MECCAN.	DATA RISCOSSIONE	IMPORTO	DOCUMENTO
3420	0010101			00	0000000	10112016		16,00
3421	0030100			00	0000000	10112016		1.680,00
3422	0030100			00	0000000	10112016		375,00
3423	0010101			00	0000000	10112016		7,00
3424	0030100			00	0000000	10112016		365,00
3425	0030100			00	0000000	10112016		72,41
3426	0030100			00	0000000	10112016		67,00
3427	0030100			00	0000000	10112016		52,00
3428	0030100			00	0000000	10112016		50,00
3429	0030100			00	0000000	10112016		124,00
3430	0040500			00	0000000	10112016		151,95
3431	0040500			00	0000000	10112016		150,50
3432	0040500			00	0000000	10112016		45,15
3433	0030100			00	0000000	10112016		30,00
3434	0030100			00	0000000	10112016		6,00
3435	0010101			00	0000000	10112016		6,00
3436	0030100			00	0000000	10112016		5,16
3437	0030100			00	0000000	10112016		5,16
3438	0030200			00	0000000	10112016		216,00
3439	0090100			00	0000000	10112016		221,87
3440	0090100			00	0000000	10112016		392,15
3441	0090100			00	0000000	10112016		813,12
3442	0090100			00	0000000	10112016		71,28
3443	0090100			00	0000000	10112016		275,00
3444	0090100			00	0000000	10112016		140,80
3445	0090100			00	0000000	10112016		44,00
3446	0090100			00	0000000	10112016		256,21
3447	0090100			00	0000000	10112016		66,00
3448	0090100			00	0000000	10112016		1,87
3449	0090100			00	0000000	10112016		134,20
3450	0010101			00	0000000	11112016		276,00
3451	0010101			00	0000000	11112016		544,00
3452	0010101			00	0000000	11112016		1.005,00
3453	0010101			00	0000000	11112016		108,00
3454	0030100			00	0000000	11112016		45,00
3455	0040500			00	0000000	11112016		1.572,43
3456	0040500			00	0000000	11112016		2.897,41
3457	0020101			00	0000000	11112016		7.580,00
3458	0030500			00	0000000	11112016		0,18
3459	0030500			00	0000000	11112016		0,40
3460	0030500			00	0000000	11112016		23,55
3461	0010101			00	0000000	11112016		148,00
3462	0010101			00	0000000	11112016		574,00
3463	0010101			00	0000000	11112016		815,00
3464	0010101			00	0000000	11112016		524,00
3465	0010101		2015	00	0000000	11112016		67,00

ESERCIZIO 2016 CONTO CONSUNTIVO - LISTA REVERSALI AL 31/12/2016

ENTE 8460102 COMUNE DI SANTA GIUSTA FILIALE 00429 SASSARI N. 3

DOCUMENTO	CAPITOLO	ARTICOLO	RESIDUO	VOCE	COD.MECCAN.	DATA RISCOSSIONE	IMPORTO	DOCUMENTO
3466	0010101			00	0000000	11112016		329,00
3467	0010101		2015	00	0000000	11112016		97,00
3468	0090100			00	0000000	15112016		400,00
3469	0090100			00	0000000	15112016		220,00
3470	0090100			00	0000000	15112016		220,00
3471	0090100			00	0000000	14112016		26,25
3472	0090100			00	0000000	14112016		18,15
3473	0090100			00	0000000	14112016		36,61
3474	0090100			00	0000000	14112016		8,71
3475	0090100			00	0000000	14112016		15,66
3476	0090100			00	0000000	14112016		5,39
3477	0090100			00	0000000	14112016		8,71
3478	0090100			00	0000000	14112016		16,26
3479	0090100			00	0000000	14112016		8,86
3480	0090100			00	0000000	14112016		8,74
3481	0090100			00	0000000	14112016		3,29
3482	0090100			00	0000000	14112016		2,28
3483	0090100			00	0000000	14112016		107,52
3484	0090100			00	0000000	22112016		46,00
3485	0090100			00	0000000	22112016		10,00
3486	0090100			00	0000000	17112016		8,00
3487	0090100			00	0000000	25112016		46,00
3488	0090100			00	0000000	17112016		12,00
3489	0090100			00	0000000	17112016		28,00
3490	0090100			00	0000000	15112016		32,00
3491	0090100			00	0000000	17112016		40,00
3492	0090100			00	0000000	16112016		8,00
3493	0090100			00	0000000	28122016		70,00
3494	0030100			00	0000000	18112016		1.574,80
3495	0030500			00	0000000	15112016		191,94
3496	0090100			00	0000000	15112016		158,40
3497	0090100			00	0000000	15112016		137,02
3498	0090100			00	0000000	15112016		384,10
3499	0030100			00	0000000	21112016		52,00
3500	0040500			00	0000000	21112016		516,00
3501	0090200			00	0000000	21112016		270,00
3502	0090200			00	0000000	21112016		150,00
3503	0030500			00	0000000	21112016		5,37
3504	0030500			00	0000000	21112016		0,06
3505	0030500			00	0000000	21112016		7,31
3506	0030500			00	0000000	21112016		1,86
3507	0030500			00	0000000	21112016		0,14
3508	0030500			00	0000000	21112016		0,11
3509	0030500			00	0000000	21112016		3,07
3510	0030500			00	0000000	21112016		5,37
3511	0030500			00	0000000	21112016		0,05

ESERCIZIO 2016 CONTO CONSUNTIVO - LISTA REVERSALI AL 31/12/2016

ENTE 8460102 COMUNE DI SANTA GIUSTA FILIALE 00429 SASSARI N. 3

DOCUMENTO	CAPITOLO	ARTICOLO	RESIDUO	VOCE	COD.MECCAN.	DATA RISCOSSIONE	IMPORTO	DOCUMENTO
3512	0030500			00	0000000	21112016		0,06
3513	0030500			00	0000000	21112016		14,76
3514	0030500			00	0000000	21112016		0,70
3515	0030500			00	0000000	21112016		0,20
3516	0030500			00	0000000	21112016		6,63
3517	0030500			00	0000000	21112016		0,08
3518	0030200			00	0000000	15112016		1,59
3519	0030200			00	0000000	15112016		1,24
3520	0030200			00	0000000	15112016		2,28
3521	0030200			00	0000000	15112016		1,20
3522	0030200			00	0000000	15112016		3,71
3523	0030200			00	0000000	15112016		1,28
3524	0030200			00	0000000	15112016		3,71
3525	0030200			00	0000000	15112016		1,28
3526	0090100			00	0000000	16112016		1.104,20
3527	0090100			00	0000000	16112016		170,37
3528	0090100			00	0000000	16112016		88,00
3529	0090100			00	0000000	16112016		746,87
3530	0030100			00	0000000	22112016		30,00
3531	0030100			00	0000000	22112016		5,16
3532	0030100			00	0000000	22112016		30,00
3533	0030100			00	0000000	22112016		130,00
3534	0030100			00	0000000	22112016		7,50
3535	0030100			00	0000000	22112016		5,16
3536	0040500			00	0000000	22112016		516,00
3537	0030100			00	0000000	22112016		52,00
3538	0030100			00	0000000	22112016		52,00
3539	0010101			00	0000000	22112016		24,00
3540	0030100			00	0000000	22112016		6,00
3541	0040500			00	0000000	22112016		7,94
3542	0030100			00	0000000	22112016		6,00
3543	0010101			00	0000000	22112016		4,00
3544	0040500			00	0000000	22112016		2,38
3545	0030100			00	0000000	22112016		67,00
3546	0030100			00	0000000	22112016		52,00
3547	0030100			00	0000000	22112016		1.521,00
3548	0040500			00	0000000	22112016		480,63
3549	0030100			00	0000000	22112016		52,00
3550	0030100			00	0000000	22112016		162,00
3551	0030100			00	0000000	22112016		18,00
3552	0010101			00	0000000	22112016		19,00
3553	0090200			00	0000000	22112016		82,56
3554	0030100			00	0000000	22112016		5,16
3555	0030100			00	0000000	22112016		1.530,00
3556	0030100			00	0000000	22112016		55,00
3557	0030100			00	0000000	22112016		6,00

ESERCIZIO 2016 CONTO CONSUNTIVO - LISTA REVERSALI AL 31/12/2016

ENTE 8460102 COMUNE DI SANTA GIUSTA FILIALE 00429 SASSARI N. 3

DOCUMENTO	CAPITOLO	ARTICOLO	RESIDUO	VOCE	COD.MECCAN.	DATA RISCOSSIONE	IMPORTO	DOCUMENTO
3558	0030100			00	0000000	22112016		5,16
3559	0030100			00	0000000	22112016		600,00
3560	0030100			00	0000000	22112016		79,00
3561	0030100			00	0000000	22112016		55,00
3562	0030100			00	0000000	22112016		15,00
3563	0030100			00	0000000	22112016		5,16
3564	0030100			00	0000000	22112016		202,90
3565	0030100			00	0000000	22112016		40,00
3566	0010101			00	0000000	22112016		271,00
3567	0030100			00	0000000	22112016		280,00
3568	0030500			00	0000000	22112016		3,07
3569	0030500			00	0000000	22112016		0,05
3570	0030500			00	0000000	22112016		7,38
3571	0030500			00	0000000	22112016		0,35
3572	0030500			00	0000000	22112016		0,10
3573	0030500			00	0000000	22112016		0,86
3574	0030500			00	0000000	22112016		7,23
3575	0030500			00	0000000	22112016		1,86
3576	0030500			00	0000000	22112016		3,27
3577	0030500			00	0000000	22112016		0,14
3578	0030500			00	0000000	22112016		0,02
3579	0090100			00	0000000	16112016		3.980,00
3580	0030500			00	0000000	16112016		0,48
3581	0030500			00	0000000	16112016		0,15
3582	0030500			00	0000000	16112016		106,52
3583	0030500			00	0000000	16112016		79,69
3584	0030500			00	0000000	16112016		283,35
3585	0030100			00	0000000	17112016		31.094,46
3586	0010101			00	0000000	18112016		90,00
3587	0010101			00	0000000	18112016		30,00
3588	0010101			00	0000000	18112016		919,00
3589	0010101			00	0000000	18112016		268,00
3590	0010101			00	0000000	18112016		191,00
3591	0030100			00	0000000	18112016		52,00
3592	0030100			00	0000000	18112016		52,00
3593	0030100			00	0000000	18112016		30,00
3594	0090100			00	0000000	18112016		56,00
3595	0020101			00	0000000	18112016		2.151,97
3596	0040300			00	0000000	18112016		80.400,00
3597	0020101			00	0000000	18112016		203.515,34
3598	0010301			00	0000000	18112016		2.508,14
3599	0010301			00	0000000	18112016		179.932,27
3600	0010101			00	0000000	18112016		518,00
3601	0010101			00	0000000	18112016		32,00
3602	0010101			00	0000000	18112016		329,80
3603	0010101			00	0000000	18112016		742,00

ESERCIZIO 2016 CONTO CONSUNTIVO - LISTA REVERSALI AL 31/12/2016

ENTE 8460102 COMUNE DI SANTA GIUSTA FILIALE 00429 SASSARI N. 3

DOCUMENTO	CAPITOLO	ARTICOLO	RESIDUO	VOCE	COD.MECCAN.	DATA RISCOSSIONE	IMPORTO	DOCUMENTO
3604	0010101			00	0000000	18112016		1.438,00
3605	0010101			00	0000000	18112016		91,94
3606	0090100			00	0000000	21112016		315,26
3607	0090100			00	0000000	30112016		15,87
3608	0090100			00	0000000	24112016		518,31
3609	0090100			00	0000000	24112016		25,21
3610	0090100			00	0000000	24112016		221,24
3611	0090100			00	0000000	24112016		8,75
3612	0090100			00	0000000	24112016		191,11
3613	0090100			00	0000000	24112016		1,59
3614	0090100			00	0000000	24112016		4.029,99
3615	0090100			00	0000000	24112016		337,06
3616	0090100			00	0000000	24112016		157,37
3617	0090100			00	0000000	24112016		77,03
3618	0090100			00	0000000	24112016		103,16
3619	0090100			00	0000000	24112016		7.817,72
3620	0090100			00	0000000	24112016		590,20
3621	0090100			00	0000000	24112016		111,16
3622	0090100			00	0000000	24112016		49,26
3623	0090100			00	0000000	24112016		46,73
3624	0090100			00	0000000	24112016		13,15
3625	0090100			00	0000000	24112016		188,00
3626	0090100			00	0000000	24112016		389,05
3627	0090100			00	0000000	24112016		38,04
3628	0090100			00	0000000	24112016		265,99
3629	0090100			00	0000000	30112016		134,64
3630	0090100			00	0000000	30112016		42,00
3631	0090100			00	0000000	30112016		70,72
3632	0090100			00	0000000	30112016		13,31
3633	0090100			00	0000000	30112016		5,74
3634	0090100			00	0000000	30112016		12,57
3635	0090100			00	0000000	30112016		12,57
3636	0090100			00	0000000	30112016		87,72
3637	0090100			00	0000000	30112016		598,39
3638	0090100			00	0000000	30112016		660,00
3639	0090100			00	0000000	30112016		13,20
3640	0090100			00	0000000	30112016		47,96
3641	0090100			00	0000000	30112016		33,00
3642	0090100			00	0000000	30112016		92,40
3643	0030500			00	0000000	01122016		13.663,44
3644	0030500			00	0000000	01122016		0,40
3645	0030500			00	0000000	01122016		0,18
3646	0030500			00	0000000	01122016		23,55
3647	0010101			00	0000000	01122016		6,18
3648	0010101			00	0000000	01122016		15,24
3649	0010101			00	0000000	01122016		9,98

ESERCIZIO 2016 CONTO CONSUNTIVO - LISTA REVERSALI AL 31/12/2016

ENTE 8460102 COMUNE DI SANTA GIUSTA FILIALE 00429 SASSARI N. 3

DOCUMENTO	CAPITOLO	ARTICOLO	RESIDUO	VOCE	COD.MECCAN.	DATA RISCOSSIONE	IMPORTO	DOCUMENTO
3650	0010101			00	0000000	01122016		0,86
3651	0010101			00	0000000	01122016		9,40
3652	0010101			00	0000000	01122016		4,32
3653	0010101			00	0000000	01122016		2,05
3654	0010101			00	0000000	01122016		9,04
3655	0010101			00	0000000	01122016		5,51
3656	0010101			00	0000000	01122016		6,04
3657	0010101		2015	00	0000000	01122016		6,64
3658	0010101			00	0000000	01122016		12,43
3659	0010101		2015	00	0000000	01122016		13,34
3660	0010101		2015	00	0000000	01122016		3,95
3661	0010101		2015	00	0000000	01122016		12,56
3662	0010101		2015	00	0000000	01122016		62,24
3663	0010101		2015	00	0000000	01122016		8,39
3664	0030100		2015	00	0000000	01122016		0,60
3665	0030100		2015	00	0000000	01122016		1,80
3666	0010101		2015	00	0000000	01122016		20,52
3667	0010101		2015	00	0000000	01122016		177,00
3668	0010101		2015	00	0000000	01122016		36,23
3669	0010101		2015	00	0000000	01122016		140,98
3670	0010101			00	0000000	01122016		0,38
3671	0010101			00	0000000	01122016		10,41
3672	0010101			00	0000000	01122016		1,71
3673	0010101			00	0000000	01122016		0,46
3674	0010101			00	0000000	01122016		0,69
3675	0010101			00	0000000	01122016		0,83
3676	0010101			00	0000000	01122016		0,95
3677	0010101			00	0000000	01122016		0,59
3678	0010101			00	0000000	01122016		2,22
3679	0010101			00	0000000	01122016		1,97
3680	0010101		2015	00	0000000	01122016		1,99
3681	0010101			00	0000000	01122016		0,44
3682	0010101		2015	00	0000000	01122016		2,89
3683	0010101		2015	00	0000000	01122016		0,63
3684	0010101		2015	00	0000000	01122016		0,55
3685	0010101		2015	00	0000000	01122016		4,59
3686	0010101		2015	00	0000000	01122016		0,27
3687	0030100		2015	00	0000000	01122016		0,06
3688	0030100		2015	00	0000000	01122016		0,17
3689	0010101		2015	00	0000000	01122016		0,58
3690	0010101		2015	00	0000000	01122016		2,06
3691	0010101		2015	00	0000000	01122016		0,94
3692	0010101		2015	00	0000000	01122016		2,62
3693	0010101		2015	00	0000000	01122016		3.150,49
3694	0010101		2015	00	0000000	01122016		7.755,57
3695	0010101		2015	00	0000000	01122016		2.014,65

ESERCIZIO 2016 CONTO CONSUNTIVO - LISTA REVERSALI AL 31/12/2016

ENTE 8460102 COMUNE DI SANTA GIUSTA FILIALE 00429 SASSARI N. 3

DOCUMENTO	CAPITOLO	ARTICOLO	RESIDUO	VOCE	COD.MECCAN.	DATA RISCOSSIONE	IMPORTO	DOCUMENTO
3696	0010101		2015	00	0000000	01122016		224,48
3697	0010101		2015	00	0000000	01122016		220,65
3698	0010101		2015	00	0000000	01122016		64,48
3699	0090100			00	0000000	01122016		986,00
3700	0090100			00	0000000	01122016		14,00
3701	0090100			00	0000000	01122016		1.000,00
3702	0090100			00	0000000	01122016		1.000,00
3703	0090100			00	0000000	01122016		350,00
3704	0010101			00	0000000	06122016		279,83
3705	0010101			00	0000000	06122016		299,82
3706	0010101			00	0000000	06122016		196,88
3707	0010101			00	0000000	06122016		406,76
3708	0010101			00	0000000	06122016		236,86
3709	0010101			00	0000000	06122016		160,90
3710	0090100			00	0000000	06122016		85,80
3711	0090100			00	0000000	06122016		595,17
3712	0090100			00	0000000	06122016		53,00
3713	0090100			00	0000000	06122016		559,64
3714	0090100			00	0000000	06122016		15,00
3715	0010101			00	0000000	06122016		1.458,00
3716	0010101			00	0000000	06122016		937,00
3717	0010101			00	0000000	06122016		984,00
3718	0010101			00	0000000	06122016		1.062,00
3719	0010101			00	0000000	06122016		1.668,00
3720	0010101			00	0000000	06122016		1.736,00
3721	0010101			00	0000000	06122016		4.290,00
3722	0010101			00	0000000	06122016		77,00
3723	0010101			00	0000000	06122016		8.770,00
3724	0010101			00	0000000	06122016		8,00
3725	0010101			00	0000000	06122016		13,00
3726	0010101			00	0000000	06122016		13,00
3727	0010101			00	0000000	06122016		20,00
3728	0010101			00	0000000	06122016		40,00
3729	0010101			00	0000000	06122016		21,00
3730	0010101			00	0000000	06122016		1.117,00
3731	0010101			00	0000000	06122016		1.707,00
3732	0090100			00	0000000	06122016		1.813,70
3733	0090100			00	0000000	06122016		942,05
3734	0090100			00	0000000	06122016		66,00
3735	0090100			00	0000000	06122016		22,00
3736	0090100			00	0000000	06122016		246,99
3737	0010301			00	0000000	09122016		62.045,61
3738	0010101		2015	00	0000000	09122016		226,73
3739	0010101			00	0000000	09122016		227,00
3740	0010101		2015	00	0000000	09122016		202,88
3741	0010101		2015	00	0000000	09122016		144,00

ESERCIZIO 2016 CONTO CONSUNTIVO - LISTA REVERSALI AL 31/12/2016

ENTE 8460102 COMUNE DI SANTA GIUSTA FILIALE 00429 SASSARI N. 3

DOCUMENTO	CAPITOLO	ARTICOLO	RESIDUO	VOCE	COD.MECCAN.	DATA RISCOSSIONE	IMPORTO	DOCUMENTO
3742	0010101			00	0000000	09122016		3.111,00
3743	0010101		2015	00	0000000	09122016		43,00
3744	0020101			00	0000000	09122016		10.968,00
3745	0010101			00	0000000	09122016		3.950,00
3746	0010101		2015	00	0000000	09122016		96,00
3747	0090100			00	0000000	20122016		518,33
3748	0090100			00	0000000	20122016		25,23
3749	0090100			00	0000000	20122016		8.041,55
3749	0090100			00	0000000	20122016		431,98
3750	0090100			00	0000000	20122016		683,93
3751	0090100			00	0000000	20122016		314,80
3751	0090100			00	0000000	20122016		17,08
3752	0090100			00	0000000	20122016		77,03
3753	0090100			00	0000000	20122016		103,16
3754	0090100			00	0000000	20122016		15.585,89
3754	0090100			00	0000000	20122016		731,64
3755	0090100			00	0000000	20122016		357,48
3756	0090100			00	0000000	20122016		53,39
3757	0090100			00	0000000	20122016		100,64
3758	0090100			00	0000000	20122016		93,84
3759	0090100			00	0000000	20122016		13,15
3760	0090100			00	0000000	20122016		389,05
3761	0090100			00	0000000	20122016		38,04
3762	0090100			00	0000000	20122016		188,00
3763	0090100			00	0000000	20122016		265,99
3764	0030100			00	0000000	12122016		1.421,00
3765	0030500			00	0000000	12122016		976,00
3766	0090100			00	0000000	09122016		2.726,97
3767	0090100			00	0000000	09122016		283,93
3768	0090100			00	0000000	14122016		285,86
3769	0090100			00	0000000	14122016		256,21
3770	0090100			00	0000000	14122016		10,00
3771	0090100			00	0000000	14122016		159,29
3772	0090100			00	0000000	14122016		93,89
3773	0030100			00	0000000	14122016		403,50
3774	0030100			00	0000000	14122016		5,75
3775	0010101			00	0000000	14122016		15,70
3776	0030100			00	0000000	14122016		150,00
3777	0090100			00	0000000	14122016		375,54
3778	0090100			00	0000000	14122016		187,77
3779	0090100			00	0000000	14122016		563,31
3780	0090100			00	0000000	14122016		1.003,43
3781	0090100			00	0000000	14122016		120,94
3782	0090100			00	0000000	14122016		65,94
3783	0090100			00	0000000	14122016		170,09
3784	0090100			00	0000000	14122016		119,02

ESERCIZIO 2016 CONTO CONSUNTIVO - LISTA REVERSALI AL 31/12/2016

ENTE 8460102 COMUNE DI SANTA GIUSTA FILIALE 00429 SASSARI N. 3

DOCUMENTO	CAPITOLO	ARTICOLO	RESIDUO	VOCE	COD.MECCAN.	DATA RISCOSSIONE	IMPORTO	DOCUMENTO
3785	0090100			00	0000000	14122016		4.060,00
3786	0090100			00	0000000	16122016		5.514,75
3787	0090100			00	0000000	14122016		6.770,27
3788	0090100			00	0000000	14122016		592,00
3789	0090100			00	0000000	14122016		758,59
3790	0030100			00	0000000	15122016		415,54
3791	0030100			00	0000000	15122016		53,52
3792	0090100			00	0000000	15122016		88,00
3793	0030100			00	0000000	21122016		59,00
3794	0030100			00	0000000	21122016		52,00
3795	0030100			00	0000000	21122016		30,00
3796	0030100			00	0000000	21122016		5,16
3797	0030100			00	0000000	21122016		375,00
3798	0030100			00	0000000	21122016		31,00
3799	0030100			00	0000000	21122016		56,70
3800	0030100			00	0000000	21122016		110,00
3801	0030100			00	0000000	21122016		46,25
3802	0030100			00	0000000	21122016		46,25
3803	0030100			00	0000000	21122016		46,25
3804	0030100			00	0000000	21122016		261,89
3805	0030200			00	0000000	21122016		28,70
3806	0030100			00	0000000	21122016		52,00
3807	0030100			00	0000000	21122016		5,16
3808	0030100			00	0000000	21122016		279,00
3809	0040500			00	0000000	21122016		210,99
3810	0030100			00	0000000	21122016		82,00
3811	0030100			00	0000000	21122016		52,00
3812	0030100			00	0000000	21122016		50,00
3813	0010101			00	0000000	21122016		16,00
3814	0030100			00	0000000	21122016		40,16
3815	0030100			00	0000000	21122016		40,16
3816	0030200			00	0000000	21122016		28,70
3817	0030100			00	0000000	21122016		16,00
3818	0010101			00	0000000	21122016		4,00
3819	0030100			00	0000000	21122016		67,02
3820	0030100			00	0000000	21122016		65,00
3821	0030100			00	0000000	21122016		30,00
3822	0030100			00	0000000	21122016		5,16
3823	0030500			00	0000000	21122016		5,46
3824	0030500			00	0000000	21122016		3,07
3825	0030500			00	0000000	21122016		5,37
3826	0030500			00	0000000	21122016		1,86
3827	0030500			00	0000000	21122016		0,43
3828	0030500			00	0000000	21122016		0,05
3829	0030500			00	0000000	21122016		0,09
3830	0030500			00	0000000	21122016		2,73

ESERCIZIO 2016 CONTO CONSUNTIVO - LISTA REVERSALI AL 31/12/2016

ENTE 8460102 COMUNE DI SANTA GIUSTA FILIALE 00429 SASSARI N. 3

DOCUMENTO	CAPITOLO	ARTICOLO	RESIDUO	VOCE	COD.MECCAN.	DATA RISCOSSIONE	IMPORTO	DOCUMENTO
3831	0030500			00	0000000	21122016		14,76
3832	0030500			00	0000000	21122016		0,70
3833	0030500			00	0000000	21122016		0,41
3834	0030500			00	0000000	21122016		6,63
3835	0030500			00	0000000	21122016		0,49
3836	0030500			00	0000000	21122016		0,19
3837	0030500			00	0000000	21122016		0,15
3838	0030500			00	0000000	21122016		0,08
3839	0030500			00	0000000	21122016		0,60
3840	0030500			00	0000000	21122016		1,86
3841	0030500			00	0000000	21122016		0,11
3842	0090100			00	0000000	16122016		368,46
3843	0090100			00	0000000	16122016		87,32
3844	0090100			00	0000000	16122016		187,71
3845	0090100			00	0000000	16122016		53,00
3846	0090100			00	0000000	16122016		54,16
3847	0090100			00	0000000	16122016		34,48
3848	0090100			00	0000000	16122016		35,29
3849	0090100			00	0000000	16122016		13,20
3850	0030500			00	0000000	16122016		191,74
3851	0090100			00	0000000	16122016		338,91
3852	0090100			00	0000000	16122016		28,16
3853	0090100			00	0000000	16122016		264,00
3854	0090100			00	0000000	16122016		0,98
3855	0090100			00	0000000	16122016		0,40
3856	0090100			00	0000000	16122016		501,60
3857	0090100			00	0000000	16122016		220,00
3858	0090100			00	0000000	16122016		374,57
3859	0020101			00	0000000	19122016		14.015,90
3860	0020101			00	0000000	19122016		2.082,94
3861	0030100			00	0000000	19122016		5,88
3862	0030500			00	0000000	19122016		1,03
3863	0030100			00	0000000	19122016		6,00
3864	0030100			00	0000000	19122016		100,00
3865	0010101			00	0000000	19122016		21,00
3866	0010101			00	0000000	19122016		6,00
3867	0010101			00	0000000	19122016		25,00
3868	0010101			00	0000000	19122016		1.890,00
3869	0010101			00	0000000	19122016		548,00
3870	0010101			00	0000000	19122016		511,00
3871	0010101			00	0000000	19122016		462,00
3872	0010101			00	0000000	19122016		489,00
3873	0010101			00	0000000	19122016		1.159,72
3874	0010101			00	0000000	19122016		392,00
3875	0090100			00	0000000	20122016		143,00
3876	0090100			00	0000000	20122016		77,88

ESERCIZIO 2016 CONTO CONSUNTIVO - LISTA REVERSALI AL 31/12/2016

ENTE 8460102 COMUNE DI SANTA GIUSTA FILIALE 00429 SASSARI N. 3

DOCUMENTO	CAPITOLO	ARTICOLO	RESIDUO	VOCE	COD.MECCAN.	DATA RISCOSSIONE	IMPORTO	DOCUMENTO
3877	0090100			00	0000000	20122016		47,52
3878	0090100			00	0000000	22122016		12,57
3879	0090100			00	0000000	22122016		12,57
3880	0090100			00	0000000	22122016		87,72
3881	0090100			00	0000000	22122016		22,00
3882	0030100			00	0000000	23122016		17,64
3884	0030100			00	0000000	23122016		232,00
3885	0020101			00	0000000	23122016		1.000,00
3886	0030100			00	0000000	23122016		3.016,42
3887	0010301			00	0000000	23122016		15.511,40
3888	0020101			00	0000000	23122016		8.994,14
3889	0020101			00	0000000	23122016		8.994,14
3890	0020101			00	0000000	23122016		8.994,14
3891	0020101			00	0000000	23122016		60.861,39
3892	0020101			00	0000000	23122016		4.126,77
3893	0020101			00	0000000	23122016		8.994,14
3894	0020101			00	0000000	23122016		42.692,96
3895	0020101			00	0000000	23122016		3.345,04
3896	0020101			00	0000000	23122016		19.892,00
3897	0020101			00	0000000	23122016		3.527,00
3898	0020101			00	0000000	23122016		413,00
3899	0010101		2015	00	0000000	23122016		43,00
3900	0010101			00	0000000	23122016		3.447,00
3901	0010101			00	0000000	23122016		1.011,00
3902	0010101			00	0000000	23122016		2.114,93
3903	0010101			00	0000000	23122016		1.760,00
3904	0010101			00	0000000	23122016		276,00
3905	0010101			00	0000000	23122016		40,00
3906	0010101			00	0000000	23122016		130,00
3907	0010101			00	0000000	23122016		967,00
3908	0010101			00	0000000	23122016		378,00
3909	0010101			00	0000000	23122016		8.795,00
3910	0010101			00	0000000	23122016		286,75
3911	0010101			00	0000000	23122016		914,45
3912	0010101			00	0000000	23122016		954,42
3913	0010101			00	0000000	23122016		4.323,44
3914	0010101			00	0000000	23122016		4.522,91
3915	0010101			00	0000000	23122016		352,11
3916	0010101		2015	00	0000000	23122016		55,00
3917	0010101			00	0000000	23122016		904,00
3918	0090100			00	0000000	27122016		2.024,03
3919	0090100			00	0000000	27122016		948,72
3920	0010101			00	0000000	23122016		2,30
3921	0010101			00	0000000	23122016		24,96
3922	0010101		2015	00	0000000	23122016		25,52
3923	0010101		2015	00	0000000	23122016		29,32

ESERCIZIO 2016 CONTO CONSUNTIVO - LISTA REVERSALI AL 31/12/2016

ENTE 8460102 COMUNE DI SANTA GIUSTA FILIALE 00429 SASSARI N. 3

DOCUMENTO	CAPITOLO	ARTICOLO	RESIDUO	VOCE	COD.MECCAN.	DATA RISCOSSIONE	IMPORTO	DOCUMENTO
3924	0010101		2015	00	0000000	23122016		29,30
3925	0010101		2015	00	0000000	23122016		32,10
3926	0010101			00	0000000	23122016		0,83
3927	0010101			00	0000000	23122016		5,84
3928	0010101		2015	00	0000000	23122016		2,45
3929	0010101		2015	00	0000000	23122016		1,85
3930	0010101		2015	00	0000000	23122016		1,23
3931	0010101		2015	00	0000000	23122016		0,76
3932	0030200			00	0000000	23122016		2,28
3933	0030200			00	0000000	23122016		0,83
3934	0030200			00	0000000	23122016		1,59
3935	0030200		2015	00	0000000	23122016		15,78
3936	0030200			00	0000000	23122016		1,20
3937	0030200			00	0000000	23122016		0,49
3938	0030200			00	0000000	23122016		0,22
3939	0030200		2015	00	0000000	23122016		2,42
3940	0030200			00	0000000	23122016		5,30
3941	0030200			00	0000000	23122016		1,90
3942	0030200		2015	00	0000000	23122016		4,10
3943	0030200		2015	00	0000000	23122016		0,44
3944	0090100			00	0000000	28122016		1.000,00
3945	0010101			00	0000000	27122016		0,79
3946	0010101			00	0000000	27122016		1,52
3947	0010101			00	0000000	27122016		13,70
3948	0010101		2015	00	0000000	27122016		14,05
3949	0010101		2015	00	0000000	27122016		11,89
3950	0010101		2015	00	0000000	27122016		1,67
3951	0010101		2015	00	0000000	27122016		25,80
3952	0030100		2015	00	0000000	27122016		0,90
3953	0030100		2015	00	0000000	27122016		2,70
3954	0010101		2015	00	0000000	27122016		38,83
3955	0010101		2015	00	0000000	27122016		83,42
3956	0010101		2015	00	0000000	27122016		65,76
3957	0010101		2015	00	0000000	27122016		298,05
3958	0010101			00	0000000	27122016		0,44
3959	0010101			00	0000000	27122016		0,43
3960	0010101			00	0000000	27122016		5,36
3961	0010101		2015	00	0000000	27122016		4,50
3962	0010101		2015	00	0000000	27122016		2,84
3963	0010101		2015	00	0000000	27122016		0,32
3964	0010101		2015	00	0000000	27122016		2,67
3965	0030100		2015	00	0000000	27122016		0,09
3966	0030100		2015	00	0000000	27122016		0,24
3967	0010101		2015	00	0000000	27122016		2,06
3968	0010101		2015	00	0000000	27122016		3,41
3969	0010101		2015	00	0000000	27122016		2,25

ESERCIZIO 2016 CONTO CONSUNTIVO - LISTA REVERSALI AL 31/12/2016

ENTE 8460102 COMUNE DI SANTA GIUSTA FILIALE 00429 SASSARI N. 3

DOCUMENTO	CAPITOLO	ARTICOLO	RESIDUO	VOCE	COD.MECCAN.	DATA RISCOSSIONE	IMPORTO	DOCUMENTO
3970	0010101		2015	00	0000000	27122016		7,14
3971	0010101			00	0000000	28122016		1,44
3972	0010101			00	0000000	28122016		1,38
3973	0010101			00	0000000	28122016		1,17
3974	0010101			00	0000000	28122016		1,38
3975	0010101			00	0000000	28122016		1,11
3976	0010101			00	0000000	28122016		2,33
3977	0010101			00	0000000	28122016		1,38
3978	0010101			00	0000000	28122016		0,67
3979	0010101			00	0000000	28122016		2,26
3980	0010101			00	0000000	28122016		0,55
3981	0010101		2015	00	0000000	28122016		14,32
3982	0010101		2015	00	0000000	28122016		14,51
3983	0010101		2015	00	0000000	28122016		19,77
3984	0030100		2015	00	0000000	28122016		3,42
3985	0030100		2015	00	0000000	28122016		3,42
3986	0030100		2015	00	0000000	28122016		0,13
3987	0030100		2015	00	0000000	28122016		0,02
3988	0030100		2015	00	0000000	28122016		0,13
3989	0030100		2015	00	0000000	28122016		0,30
3990	0030100		2015	00	0000000	28122016		0,90
3991	0010101		2015	00	0000000	28122016		28,35
3992	0030100		2015	00	0000000	28122016		0,47
3993	0010101		2015	00	0000000	28122016		28,92
3994	0010101		2015	00	0000000	28122016		91,83
3995	0030100		2015	00	0000000	28122016		0,20
3996	0030100		2015	00	0000000	28122016		0,20
3997	0010101		2015	00	0000000	28122016		255,36
3998	0010101			00	0000000	28122016		0,95
3999	0010101			00	0000000	28122016		0,85
4000	0010101			00	0000000	28122016		0,66
4001	0010101			00	0000000	28122016		0,70
4002	0010101			00	0000000	28122016		0,51
4003	0010101			00	0000000	28122016		1,05
4004	0010101			00	0000000	28122016		0,70
4005	0010101			00	0000000	28122016		0,27
4006	0010101			00	0000000	28122016		0,87
4007	0010101			00	0000000	28122016		0,11
4008	0010101		2015	00	0000000	28122016		3,21
4009	0010101		2015	00	0000000	28122016		2,49
4010	0010101		2015	00	0000000	28122016		1,99
4011	0030100		2015	00	0000000	28122016		0,22
4012	0030100		2015	00	0000000	28122016		0,22
4013	0030100		2015	00	0000000	28122016		0,01
4014	0030100		2015	00	0000000	28122016		0,02
4015	0030100		2015	00	0000000	28122016		0,07

ESERCIZIO 2016 CONTO CONSUNTIVO - LISTA REVERSALI AL 31/12/2016

ENTE 8460102 COMUNE DI SANTA GIUSTA FILIALE 00429 SASSARI N. 3

DOCUMENTO	CAPITOLO	ARTICOLO	RESIDUO	VOCE	COD.MECCAN.	DATA RISCOSSIONE	IMPORTO	DOCUMENTO
4016	0010101		2015	00	0000000	28122016		1,44
4017	0010101		2015	00	0000000	28122016		0,90
4018	0010101		2015	00	0000000	28122016		2,49
4019	0010101		2015	00	0000000	28122016		2,37
4020	0010101		2015	00	0000000	30122016		4,19
4021	0010101		2015	00	0000000	30122016		4,56
4022	0010101		2015	00	0000000	30122016		256,71
4023	0010101		2015	00	0000000	30122016		6,61
4024	0010101		2015	00	0000000	30122016		203,67
4025	0010101		2015	00	0000000	30122016		196,96
4026	0010101		2015	00	0000000	30122016		6,59
4027	0010101		2015	00	0000000	30122016		534,59
4028	0010101		2015	00	0000000	30122016		7,66
4029	0010101		2015	00	0000000	30122016		82,82
4030	0010101		2015	00	0000000	30122016		6,65
4031	0010101		2015	00	0000000	30122016		1,19
4032	0010101		2015	00	0000000	30122016		1,14
4033	0010101		2015	00	0000000	30122016		41,23
4034	0010101		2015	00	0000000	30122016		1,06
4035	0010101		2015	00	0000000	30122016		25,17
4036	0010101		2015	00	0000000	30122016		22,99
4037	0010101		2015	00	0000000	30122016		0,61
4038	0010101		2015	00	0000000	30122016		35,89
4039	0010101		2015	00	0000000	30122016		0,67
4040	0010101		2015	00	0000000	30122016		3,40
4041	0010101		2015	00	0000000	30122016		0,31
4042	0020101			00	0000000	30122016		266,96
4043	0010101			00	0000000	30122016		948,00
4044	0010101			00	0000000	30122016		1.519,00
4045	0010101			00	0000000	30122016		2.998,00
4046	0010101			00	0000000	30122016		1.162,00
4047	0010101			00	0000000	30122016		2.499,00
4048	0010101			00	0000000	30122016		1.071,19
4049	0010101		2015	00	0000000	30122016		53,00
4050	0010101			00	0000000	30122016		4.133,70
4051	0010101			00	0000000	30122016		2.018,43
4052	0010101			00	0000000	30122016		241,00
4053	0010101			00	0000000	30122016		3.322,04
4054	0010101			00	0000000	30122016		18,00
4055	0010101			00	0000000	30122016		32.600,60
4056	0010101			00	0000000	30122016		1.761,43
4057	0010101			00	0000000	30122016		1.210,78
4058	0010101			00	0000000	30122016		10.870,83
4059	0010101			00	0000000	30122016		181,89
4060	0010101			00	0000000	30122016		12.495,52
4061	0010101			00	0000000	30122016		15.292,24

ESERCIZIO 2016 CONTO CONSUNTIVO - LISTA REVERSALI AL 31/12/2016

ENTE 8460102 COMUNE DI SANTA GIUSTA FILIALE 00429 SASSARI N. 3

DOCUMENTO	CAPITOLO	ARTICOLO	RESIDUO	VOCE	COD.MECCAN.	DATA RISCOSSIONE	IMPORTO	DOCUMENTO
4062	0030200			00	0000000	30122016		2,28
4063	0030200			00	0000000	30122016		0,38
4064	0030200		2015	00	0000000	30122016		15,78
4065	0030200			00	0000000	30122016		1,20
4066	0030200			00	0000000	30122016		0,24
4067	0030200			00	0000000	30122016		0,04
4068	0030200		2015	00	0000000	30122016		2,59
4069	0010101			00	0000000	30122016		2,30
4070	0010101			00	0000000	30122016		24,96
4071	0010101		2015	00	0000000	30122016		25,52
4072	0010101		2015	00	0000000	30122016		29,32
4073	0010101		2015	00	0000000	30122016		29,30
4074	0010101		2015	00	0000000	30122016		32,10
4075	0010101			00	0000000	30122016		0,83
4076	0010101			00	0000000	30122016		5,86
4077	0010101		2015	00	0000000	30122016		2,47
4078	0010101		2015	00	0000000	30122016		1,86
4079	0010101		2015	00	0000000	30122016		1,24
4080	0010101		2015	00	0000000	30122016		0,78
4081	0010101			00	0000000	03012017		2,00
4082	0010101			00	0000000	03012017		5,20
4083	0010101			00	0000000	03012017		5,00
4084	0010101			00	0000000	03012017		0,21
4085	0010101			00	0000000	03012017		0,79
4086	0010101			00	0000000	03012017		0,96
4087	0010101			00	0000000	03012017		4,12
4088	0010101			00	0000000	03012017		15,17
4089	0010101		2015	00	0000000	03012017		17,74
4090	0010101			00	0000000	03012017		1,35
4091	0010101		2015	00	0000000	03012017		40,01
4092	0010101		2015	00	0000000	03012017		16,16
4093	0010101		2015	00	0000000	03012017		5,11
4094	0010101		2015	00	0000000	03012017		26,16
4095	0010101		2015	00	0000000	03012017		2,11
4096	0030100		2015	00	0000000	03012017		0,13
4097	0030100		2015	00	0000000	03012017		0,13
4098	0030100		2015	00	0000000	03012017		0,13
4099	0010101		2015	00	0000000	03012017		154,48
4100	0030100		2015	00	0000000	03012017		0,47
4101	0010101		2015	00	0000000	03012017		248,72
4102	0010101		2015	00	0000000	03012017		46,79
4103	0030100		2015	00	0000000	03012017		0,20
4104	0010101		2015	00	0000000	03012017		3,19
4105	0030100		2015	00	0000000	03012017		0,20
4106	0010101		2015	00	0000000	03012017		195,19
4107	0010101			00	0000000	03012017		1,33

ESERCIZIO 2016 CONTO CONSUNTIVO - LISTA REVERSALI AL 31/12/2016

ENTE 8460102 COMUNE DI SANTA GIUSTA FILIALE 00429 SASSARI N. 3

DOCUMENTO	CAPITOLO	ARTICOLO	RESIDUO	VOCE	COD.MECCAN.	DATA RISCOSSIONE	IMPORTO	DOCUMENTO
4108	0010101			00	0000000	03012017		3,28
4109	0010101			00	0000000	03012017		2,63
4110	0010101			00	0000000	03012017		0,44
4111	0010101			00	0000000	03012017		0,54
4112	0010101			00	0000000	03012017		2,19
4113	0010101			00	0000000	03012017		5,80
4114	0010101		2015	00	0000000	03012017		5,36
4115	0010101			00	0000000	03012017		0,36
4116	0010101		2015	00	0000000	03012017		10,00
4117	0010101		2015	00	0000000	03012017		4,34
4118	0010101		2015	00	0000000	03012017		0,78
4119	0010101		2015	00	0000000	03012017		4,50
4120	0010101		2015	00	0000000	03012017		0,21
4121	0030100		2015	00	0000000	03012017		0,02
4122	0030100		2015	00	0000000	03012017		0,02
4123	0030100		2015	00	0000000	03012017		0,01
4124	0010101		2015	00	0000000	03012017		12,84
4125	0030100		2015	00	0000000	03012017		0,03
4126	0010101		2015	00	0000000	03012017		4,97
4127	0010101		2015	00	0000000	03012017		2,77
4128	0030100		2015	00	0000000	03012017		0,01
4129	0010101		2015	00	0000000	03012017		0,46
4130	0030100		2015	00	0000000	03012017		0,01
4131	0010101		2015	00	0000000	03012017		3,72
4132	0010101			00	0000000	11012017		0,97
4133	0010101			00	0000000	11012017		0,97
4134	0010101			00	0000000	11012017		0,97
4135	0010101			00	0000000	11012017		0,97
4136	0010101			00	0000000	11012017		2,35
4137	0010101			00	0000000	11012017		1,38
4138	0010101			00	0000000	11012017		1,45
4139	0010101			00	0000000	11012017		1,43
4140	0010101			00	0000000	11012017		1,38
4141	0010101			00	0000000	11012017		1,58
4142	0010101			00	0000000	11012017		3,31
4143	0010101		2015	00	0000000	11012017		25,89
4144	0010101		2015	00	0000000	11012017		29,75
4145	0010101		2015	00	0000000	11012017		5,49
4146	0010101		2015	00	0000000	11012017		33,88
4147	0010101		2015	00	0000000	11012017		10,09
4148	0030100		2015	00	0000000	11012017		3,42
4149	0030100		2015	00	0000000	11012017		3,42
4150	0010101		2015	00	0000000	11012017		26,52
4151	0010101		2015	00	0000000	11012017		28,92
4152	0010101		2015	00	0000000	11012017		60,54
4153	0010101		2015	00	0000000	11012017		206,39

ESERCIZIO 2016 CONTO CONSUNTIVO - LISTA REVERSALI AL 31/12/2016

ENTE 8460102 COMUNE DI SANTA GIUSTA FILIALE 00429 SASSARI N. 3

DOCUMENTO	CAPITOLO	ARTICOLO	RESIDUO	VOCE	COD.MECCAN.	DATA RISCOSSIONE	IMPORTO	DOCUMENTO
4154	0010101			00	0000000	11012017		0,93
4155	0010101			00	0000000	11012017		0,90
4156	0010101			00	0000000	11012017		0,54
4157	0010101			00	0000000	11012017		0,72
4158	0010101			00	0000000	11012017		1,48
4159	0010101			00	0000000	11012017		0,70
4160	0010101			00	0000000	11012017		0,70
4161	0010101			00	0000000	11012017		0,57
4162	0010101			00	0000000	11012017		0,70
4163	0010101			00	0000000	11012017		0,44
4164	0010101			00	0000000	11012017		1,31
4165	0010101		2015	00	0000000	11012017		6,62
4166	0010101		2015	00	0000000	11012017		6,53
4167	0010101		2015	00	0000000	11012017		0,80
4168	0010101		2015	00	0000000	11012017		5,07
4169	0010101		2015	00	0000000	11012017		1,10
4170	0030100		2015	00	0000000	11012017		0,22
4171	0030100		2015	00	0000000	11012017		0,22
4172	0010101		2015	00	0000000	11012017		1,40
4173	0010101		2015	00	0000000	11012017		0,92
4174	0010101		2015	00	0000000	11012017		2,36
4175	0010101		2015	00	0000000	11012017		1,18
4176	0020101			00	0000000	11012017		15.886,62
4177	0010101			00	0000000	11012017		137,00
4178	0010101			00	0000000	11012017		1.695,09
4179	0010101			00	0000000	11012017		357,00
4180	0010101			00	0000000	11012017		253,24
4181	0010101			00	0000000	11012017		20.805,07
4182	0010101		2015	00	0000000	11012017		74,00
4183	0030500			00	0000000	11012017		0,18
4184	0030500			00	0000000	11012017		0,40
4185	0010101			00	0000000	11012017		1.904,00
4186	0010101			00	0000000	11012017		2.288,00
4187	0010101			00	0000000	11012017		1.719,00
4188	0010101			00	0000000	11012017		1.342,19
4189	0010101			00	0000000	11012017		17.836,53
4190	0010101			00	0000000	11012017		3.014,19
4191	0010101			00	0000000	11012017		35,98
4192	0010101			00	0000000	11012017		3.088,41
4193	0010101			00	0000000	11012017		72.696,13
4194	0010101		2015	00	0000000	11012017		249,00
4195	0010101			00	0000000	11012017		7,62
4196	0010101			00	0000000	11012017		11,15
4197	0010101			00	0000000	11012017		0,86
4198	0010101			00	0000000	11012017		10,51
4199	0010101			00	0000000	11012017		6,65

ESERCIZIO 2016 CONTO CONSUNTIVO - LISTA REVERSALI AL 31/12/2016

ENTE 8460102 COMUNE DI SANTA GIUSTA FILIALE 00429 SASSARI N. 3

DOCUMENTO	CAPITOLO	ARTICOLO	RESIDUO	VOCE	COD.MECCAN.	DATA RISCOSSIONE	IMPORTO	DOCUMENTO
4200	0010101			00	0000000	11012017		1,75
4201	0010101			00	0000000	11012017		9,71
4202	0010101			00	0000000	11012017		2,71
4203	0010101			00	0000000	11012017		0,55
4204	0010101			00	0000000	11012017		2,98
4205	0010101			00	0000000	11012017		12,62
4206	0010101		2015	00	0000000	11012017		14,34
4207	0010101			00	0000000	11012017		12,43
4208	0010101		2015	00	0000000	11012017		12,47
4209	0010101		2015	00	0000000	11012017		13,78
4210	0010101		2015	00	0000000	11012017		12,57
4211	0010101		2015	00	0000000	11012017		52,00
4212	0010101		2015	00	0000000	11012017		8,39
4213	0010101		2015	00	0000000	11012017		60,04
4214	0010101		2015	00	0000000	11012017		12,75
4215	0010101		2015	00	0000000	11012017		70,85
4216	0010101		2015	00	0000000	11012017		34,76
4217	0030100			00	0000000	11012017		14,35
4218	0010101			00	0000000	11012017		1,33
4219	0010101			00	0000000	11012017		2,37
4220	0010101			00	0000000	11012017		0,46
4221	0010101			00	0000000	11012017		1,20
4222	0010101			00	0000000	11012017		1,88
4223	0010101			00	0000000	11012017		0,79
4224	0010101			00	0000000	11012017		0,86
4225	0010101			00	0000000	11012017		0,96
4226	0010101			00	0000000	11012017		0,11
4227	0010101			00	0000000	11012017		0,83
4228	0010101			00	0000000	11012017		4,66
4229	0010101		2015	00	0000000	11012017		5,11
4230	0010101			00	0000000	11012017		0,44
4231	0010101		2015	00	0000000	11012017		3,32
4232	0010101		2015	00	0000000	11012017		3,93
4233	0010101		2015	00	0000000	11012017		0,55
4234	0010101		2015	00	0000000	11012017		5,29
4235	0010101		2015	00	0000000	11012017		0,26
4236	0010101		2015	00	0000000	11012017		2,98
4237	0010101		2015	00	0000000	11012017		0,56
4238	0010101		2015	00	0000000	11012017		3,15
4239	0010101		2015	00	0000000	11012017		0,45
4240	0010101			00	0000000	11012017		2,00
4241	0010101			00	0000000	11012017		1,55
4242	0010101			00	0000000	11012017		1,51
4243	0010101			00	0000000	11012017		0,79
4244	0010101			00	0000000	11012017		0,96
4245	0010101			00	0000000	11012017		3,04

ESERCIZIO 2016 CONTO CONSUNTIVO - LISTA REVERSALI AL 31/12/2016

ENTE 8460102 COMUNE DI SANTA GIUSTA FILIALE 00429 SASSARI N. 3

DOCUMENTO	CAPITOLO	ARTICOLO	RESIDUO	VOCE	COD.MECCAN.	DATA RISCOSSIONE	IMPORTO	DOCUMENTO
4246	0010101			00	0000000	11012017		1,38
4247	0010101			00	0000000	11012017		15,16
4248	0010101		2015	00	0000000	11012017		16,73
4249	0010101			00	0000000	11012017		1,35
4250	0010101		2015	00	0000000	11012017		29,50
4251	0010101		2015	00	0000000	11012017		4,96
4252	0010101		2015	00	0000000	11012017		1,69
4253	0010101		2015	00	0000000	11012017		55,16
4254	0010101		2015	00	0000000	11012017		2,11
4255	0030100		2015	00	0000000	11012017		0,13
4256	0030100		2015	00	0000000	11012017		0,13
4257	0030100		2015	00	0000000	11012017		0,13
4258	0010101		2015	00	0000000	11012017		24,12
4259	0030100		2015	00	0000000	11012017		17,33
4260	0030100		2015	00	0000000	11012017		0,47
4261	0010101		2015	00	0000000	11012017		263,40
4262	0010101		2015	00	0000000	11012017		28,39
4263	0030100		2015	00	0000000	11012017		0,20
4264	0030100		2015	00	0000000	11012017		0,20
4265	0010101		2015	00	0000000	11012017		224,39
4266	0010101			00	0000000	11012017		310,00
4267	0010101			00	0000000	11012017		1,30
4268	0010101			00	0000000	11012017		0,96
4269	0010101			00	0000000	11012017		0,86
4270	0010101			00	0000000	11012017		0,44
4271	0010101			00	0000000	11012017		0,52
4272	0010101			00	0000000	11012017		0,85
4273	0010101			00	0000000	11012017		0,59
4274	0010101			00	0000000	11012017		5,83
4275	0010101		2015	00	0000000	11012017		5,19
4276	0010101			00	0000000	11012017		0,38
4277	0010101		2015	00	0000000	11012017		7,24
4278	0010101		2015	00	0000000	11012017		0,95
4279	0010101		2015	00	0000000	11012017		0,26
4280	0010101		2015	00	0000000	11012017		7,31
4281	0010101		2015	00	0000000	11012017		0,03
4282	0030100		2015	00	0000000	11012017		0,02
4283	0030100		2015	00	0000000	11012017		0,02
4284	0030100		2015	00	0000000	11012017		0,02
4285	0010101		2015	00	0000000	11012017		1,60
4286	0030100		2015	00	0000000	11012017		9,88
4287	0030100		2015	00	0000000	11012017		0,03
4288	0010101		2015	00	0000000	11012017		4,34
4289	0010101		2015	00	0000000	11012017		1,87
4290	0030100		2015	00	0000000	11012017		0,01
4291	0030100		2015	00	0000000	11012017		0,01

ESERCIZIO 2016 CONTO CONSUNTIVO - LISTA REVERSALI AL 31/12/2016

ENTE 8460102 COMUNE DI SANTA GIUSTA FILIALE 00429 SASSARI N. 3

DOCUMENTO	CAPITOLO	ARTICOLO	RESIDUO	VOCE	COD.MECCAN.	DATA RISCOSSIONE	IMPORTO	DOCUMENTO
4292	0010101		2015	00	0000000	11012017		4,37
4293	0010101			00	0000000	11012017		1,38
4294	0010101			00	0000000	11012017		1,38
4295	0010101			00	0000000	11012017		1,38
4296	0010101			00	0000000	11012017		2,95
4297	0010101		2015	00	0000000	11012017		2,77
4298	0010101		2015	00	0000000	11012017		6,75
4299	0010101		2015	00	0000000	11012017		2,21
4300	0010101		2015	00	0000000	11012017		6,63
4301	0010101		2015	00	0000000	11012017		4,54
4302	0010101		2015	00	0000000	11012017		4,90
4303	0010101		2015	00	0000000	11012017		9,02
4304	0010101		2015	00	0000000	11012017		233,88
4305	0010101		2015	00	0000000	11012017		234,17
4306	0010101			00	0000000	11012017		0,85
4307	0010101			00	0000000	11012017		0,70
4308	0010101			00	0000000	11012017		0,70
4309	0010101			00	0000000	11012017		0,71
4310	0010101		2015	00	0000000	11012017		0,30
4311	0010101		2015	00	0000000	11012017		1,19
4312	0010101		2015	00	0000000	11012017		0,13
4313	0010101		2015	00	0000000	11012017		0,83
4314	0010101		2015	00	0000000	11012017		0,53
4315	0010101		2015	00	0000000	11012017		0,25
4316	0010101		2015	00	0000000	11012017		0,34
4317	0010101		2015	00	0000000	11012017		8,74
4318	0010101		2015	00	0000000	11012017		1,39
4319	0040200			00	0000000	11012017		22.260,00
4320	0040200			00	0000000	11012017		31.800,00
4321	0040200			00	0000000	11012017		9.540,00
4322	0010101			00	0000000	13012017		0,97
4323	0010101			00	0000000	13012017		0,97
4324	0010101			00	0000000	13012017		0,97
4325	0010101			00	0000000	13012017		0,97
4326	0010101			00	0000000	13012017		7,62
4327	0010101			00	0000000	13012017		0,97
4328	0010101			00	0000000	13012017		11,15
4329	0010101			00	0000000	13012017		0,86
4330	0010101			00	0000000	13012017		10,50
4331	0010101			00	0000000	13012017		6,65
4332	0010101			00	0000000	13012017		1,75
4333	0010101			00	0000000	13012017		9,71
4334	0010101			00	0000000	13012017		5,75
4335	0010101			00	0000000	13012017		0,55
4336	0010101			00	0000000	13012017		2,98
4337	0010101		2015	00	0000000	13012017		3,88

ESERCIZIO 2016 CONTO CONSUNTIVO - LISTA REVERSALI AL 31/12/2016

ENTE 8460102 COMUNE DI SANTA GIUSTA FILIALE 00429 SASSARI N. 3

DOCUMENTO	CAPITOLO	ARTICOLO	RESIDUO	VOCE	COD.MECCAN.	DATA RISCOSSIONE	IMPORTO	DOCUMENTO
4338	0010101			00	0000000	13012017		12,43
4339	0010101		2015	00	0000000	13012017		8,29
4340	0010101		2015	00	0000000	13012017		4,51
4341	0010101		2015	00	0000000	13012017		12,55
4342	0010101		2015	00	0000000	13012017		32,96
4343	0010101		2015	00	0000000	13012017		4,40
4344	0030100		2015	00	0000000	13012017		3,42
4345	0030100		2015	00	0000000	13012017		3,42
4346	0010101		2015	00	0000000	13012017		27,58
4347	0010101		2015	00	0000000	13012017		108,34
4348	0010101		2015	00	0000000	13012017		57,48
4349	0010101		2015	00	0000000	13012017		181,55
4350	0010101		2015	00	0000000	13012017		263,90
4351	0010101			00	0000000	13012017		0,93
4352	0010101			00	0000000	13012017		0,90
4353	0010101			00	0000000	13012017		0,54
4354	0010101			00	0000000	13012017		0,72
4355	0010101			00	0000000	13012017		1,33
4356	0010101			00	0000000	13012017		0,63
4357	0010101			00	0000000	13012017		2,37
4358	0010101			00	0000000	13012017		0,46
4359	0010101			00	0000000	13012017		1,20
4360	0010101			00	0000000	13012017		1,88
4361	0010101			00	0000000	13012017		0,79
4362	0010101			00	0000000	13012017		0,86
4363	0010101			00	0000000	13012017		1,80
4364	0010101			00	0000000	13012017		0,11
4365	0010101			00	0000000	13012017		0,83
4366	0010101		2015	00	0000000	13012017		1,14
4367	0010101			00	0000000	13012017		0,44
4368	0010101		2015	00	0000000	13012017		1,88
4369	0010101		2015	00	0000000	13012017		1,11
4370	0010101		2015	00	0000000	13012017		0,55
4371	0010101		2015	00	0000000	13012017		3,28
4372	0030100		2015	00	0000000	13012017		0,22
4373	0030100		2015	00	0000000	13012017		0,22
4374	0010101		2015	00	0000000	13012017		1,32
4375	0010101		2015	00	0000000	13012017		4,23
4376	0010101		2015	00	0000000	13012017		3,76
4377	0010101		2015	00	0000000	13012017		4,42
4378	0030200			00	0000000	13012017		1,22
4379	0030200			00	0000000	13012017		1,41
4380	0010101		2015	00	0000000	13012017		345,33
4381	0040300		2015	00	0000000	13012017		45.148,41
4382	0040300		2015	00	0000000	18012017		13.500,00

					T O T A L E	E N T R A T E		5.026.098,57

ESERCIZIO 2016 CONTO CONSUNTIVO - LISTA MANDATI AL 31/12/2016

ENTE 8460102 COMUNE DI SANTA GIUSTA FILIALE 00429 SASSARI N. 3

DOCUMENTO	CAPITOLO	ARTICOLO	RESIDUO	VOCE	COD.MECCAN.	DATA PAGAMENTO	IMPORTO	DOCUMENTO
1	0012071		2015	00	0000000	15012016		250,00
2	0012071		2015	00	0000000	15012016		225,00
3	0012071		2015	00	0000000	15012016		92,70
4	0012071		2015	00	0000000	18012016		146,91
5	0012071		2015	00	0000000	15012016		500,00
6	0012071		2015	00	0000000	19012016		250,00
7	0012071		2015	00	0000000	15012016		229,00
8	0012071		2015	00	0000000	15012016		100,00
9	0012071		2015	00	0000000	19012016		229,00
10	0012071		2015	00	0000000	19012016		250,00
11	0012071		2015	00	0000000	15012016		100,00
12	0012071		2015	00	0000000	15012016		250,00
13	0012071		2015	00	0000000	18012016		250,00
14	0012071		2015	00	0000000	18012016		250,00
15	0012071		2015	00	0000000	15012016		186,00
16	0012071		2015	00	0000000	15012016		186,00
17	0012071		2015	00	0000000	15012016		250,00
18	0012071		2015	00	0000000	21012016		229,00
19	0012071		2015	00	0000000	15012016		229,00
20	0012071		2015	00	0000000	15012016		186,00
21	0012071		2015	00	0000000	18012016		250,00
22	0012071		2015	00	0000000	15012016		250,00
23	0012071		2015	00	0000000	20012016		229,00
24	0012071		2015	00	0000000	15012016		229,00
25	0012071		2015	00	0000000	18012016		324,00
26	0012071		2015	00	0000000	15012016		350,00
27	0012071		2015	00	0000000	15012016		350,00
28	0012071		2015	00	0000000	19012016		350,00
29	0012071		2015	00	0000000	15012016		271,00
30	0012071		2015	00	0000000	15012016		350,00
31	0012071		2015	00	0000000	15012016		350,00
32	0012071		2015	00	0000000	15012016		350,00
33	0012071		2015	00	0000000	15012016		250,00
34	0012071		2015	00	0000000	15012016		207,00
35	0012071		2015	00	0000000	15012016		250,00
36	0012071		2015	00	0000000	18012016		250,00
37	0012071		2015	00	0000000	15012016		250,00
38	0012071		2015	00	0000000	15012016		250,00
39	0012071		2015	00	0000000	18012016		250,00
40	0012071		2015	00	0000000	18012016		250,00
42	0001021		2015	00	0000000	15012016		190,00
43	0012071		2015	00	0000000	15012016		1.333,60
44	0012071		2015	00	0000000	15012016		333,40
45	0012071		2015	00	0000000	15012016		842,68
46	0012071			00	0000000	15012016		435,72
47	0012071		2015	00	0000000	15012016		210,68

ESERCIZIO 2016 CONTO CONSUNTIVO - LISTA MANDATI AL 31/12/2016

ENTE 8460102 COMUNE DI SANTA GIUSTA FILIALE 00429 SASSARI N. 3

DOCUMENTO	CAPITOLO	ARTICOLO	RESIDUO	VOCE	COD.MECCAN.	DATA PAGAMENTO	IMPORTO	DOCUMENTO
48	0012071			00	0000000	15012016		108,92
49	0012071		2015	00	0000000	15012016		1.120,00
50	0012071		2015	00	0000000	15012016		277,00
51	0012071			00	0000000	15012016		132,92
52	0012071		2015	00	0000000	15012016		257,78
53	0012071			00	0000000	15012016		33,22
54	0012071		2015	00	0000000	15012016		1.031,08
55	0012071		2015	00	0000000	15012016		306,00
56	0012071		2015	00	0000000	15012016		1.268,00
57	0012071		2015	00	0000000	15012016		317,00
58	0012071		2015	00	0000000	15012016		1.000,00
59	0012071		2015	00	0000000	15012016		952,00
60	0012071		2015	00	0000000	15012016		238,00
61	0012071		2015	00	0000000	15012016		2.500,00
62	0012071			00	0000000	15012016		985,00
63	0001111		2015	00	0000000	15012016		100,00
64	0001111		2015	00	0000000	15012016		873,15
65	0001111		2015	00	0000000	15012016		685,15
66	0001061			00	0000000	15012016		159,50
67	0005021		2015	00	0000000	15012016		364,52
68	0005021		2015	00	0000000	15012016		732,00
69	0005021		2015	00	0000000	15012016		300,00
70	0004021		2015	00	0000000	15012016		879,81
71	0004021		2015	00	0000000	15012016		520,74
72	0001021		2015	00	0000000	15012016		170,00
73	0001111		2015	00	0000000	15012016		300,00
74	0009021		2015	00	0000000	15012016		740,82
75	0010051		2015	00	0000000	15012016		122,00
76	0004021		2015	00	0000000	15012016		138,16
77	0001111		2015	00	0000000	15012016		819,24
78	0001111		2015	00	0000000	15012016		819,24
79	0001111		2015	00	0000000	15012016		819,24
80	0001111		2015	00	0000000	15012016		819,24
81	0001051		2015	00	0000000	15012016		1.420,79
82	0005021		2015	00	0000000	15012016		1.836,17
83	0001031		2015	00	0000000	18012016		3.705,53
84	0009021		2015	00	0000000	18012016		3.200,00
85	0001061		2015	00	0000000	18012016		10.587,00
86	0001011		2015	00	0000000	18012016		6.697,14
87	0001011		2015	00	0000000	18012016		4.803,05
88	0004061		2015	00	0000000	18012016		2.000,00
89	0001041		2015	00	0000000	18012016		359,37
90	0001041		2015	00	0000000	18012016		598,95
91	0001041		2015	00	0000000	18012016		359,44
92	0001041		2015	00	0000000	18012016		1.078,03
93	0001031		2015	00	0000000	18012016		26.109,39

ESERCIZIO 2016 CONTO CONSUNTIVO - LISTA MANDATI AL 31/12/2016

ENTE 8460102 COMUNE DI SANTA GIUSTA FILIALE 00429 SASSARI N. 3

DOCUMENTO	CAPITOLO	ARTICOLO	RESIDUO	VOCE	COD.MECCAN.	DATA PAGAMENTO	IMPORTO	DOCUMENTO
94	0099017		2015	00	0000000	27012016		14,06
95	0001021			00	0000000	22012016		201,24
96	0012071		2015	00	0000000	19012016		7.397,60
97	0001061		2015	00	0000000	19012016		386,00
98	0010051		2015	00	0000000	19012016		374,04
99	0001111		2015	00	0000000	19012016		470,00
100	0012071		2015	00	0000000	19012016		250,83
101	0012071		2015	00	0000000	19012016		1.226,84
102	0004061		2015	00	0000000	19012016		3.432,48
103	0012071		2015	00	0000000	19012016		2.007,03
104	0012041		2015	00	0000000	19012016		1.808,01
105	0012071		2015	00	0000000	19012016		10,05
106	0012071		2015	00	0000000	19012016		125,41
107	0012071		2015	00	0000000	19012016		2.795,27
108	0012071		2015	00	0000000	19012016		45,14
109	0012071		2015	00	0000000	19012016		112,28
110	0012071		2015	00	0000000	19012016		253,10
111	0012071		2015	00	0000000	19012016		10,13
112	0012071		2015	00	0000000	19012016		88,58
113	0012071		2015	00	0000000	19012016		300,42
114	0012071		2015	00	0000000	19012016		1.049,13
115	0012071		2015	00	0000000	19012016		11,81
116	0012071		2015	00	0000000	19012016		7,45
117	0012071		2015	00	0000000	19012016		961,47
118	0012071		2015	00	0000000	19012016		41,77
119	0012071		2015	00	0000000	19012016		168,61
120	0012071		2015	00	0000000	19012016		112,50
121	0012071		2015	00	0000000	19012016		680,64
122	0012071		2015	00	0000000	19012016		5,05
123	0012071		2015	00	0000000	19012016		54,60
124	0012071		2015	00	0000000	19012016		112,50
125	0012071		2015	00	0000000	19012016		785,75
126	0012071		2015	00	0000000	19012016		77,30
127	0012071		2015	00	0000000	19012016		17,54
128	0012071		2015	00	0000000	19012016		931,50
129	0012071		2015	00	0000000	19012016		12,66
130	0012071		2015	00	0000000	19012016		9,64
131	0012071		2015	00	0000000	19012016		468,05
132	0001021		2015	00	0000000	20012016		297,05
133	0001021		2015	00	0000000	20012016		645,80
134	0001021		2015	00	0000000	20012016		554,19
135	0001021		2015	00	0000000	20012016		419,41
136	0001021		2015	00	0000000	20012016		984,27
137	0001021		2015	00	0000000	20012016		2,00
138	0001021		2015	00	0000000	20012016		435,53
139	0001021		2015	00	0000000	20012016		2,00

ESERCIZIO 2016 CONTO CONSUNTIVO - LISTA MANDATI AL 31/12/2016

ENTE 8460102 COMUNE DI SANTA GIUSTA FILIALE 00429 SASSARI N. 3

DOCUMENTO	CAPITOLO	ARTICOLO	RESIDUO	VOCE	COD.MECCAN.	DATA PAGAMENTO	IMPORTO	DOCUMENTO
140	0012071		2015	00	0000000	20012016		1.333,35
141	0012071			00	0000000	20012016		338,65
142	0012071		2015	00	0000000	20012016		333,35
143	0012071			00	0000000	20012016		84,65
144	0012071		2015	00	0000000	27012016		578,49
145	0012071		2015	00	0000000	22012016		578,49
146	0012071		2015	00	0000000	25012016		578,49
147	0012071		2015	00	0000000	21012016		530,95
149	0012071		2015	00	0000000	26012016		578,49
150	0012071		2015	00	0000000	27012016		528,67
151	0012071		2015	00	0000000	25012016		578,49
152	0012071		2015	00	0000000	29012016		578,49
153	0012071		2015	00	0000000	05052016		436,95
154	0012071		2015	00	0000000	26012016		578,49
155	0012071		2015	00	0000000	27012016		578,50
156	0009031			00	0000000	20012016		29.108,65
157	0009021		2015	00	0000000	21012016		17.690,00
158	0001061		2015	00	0000000	21012016		322,00
159	0001021		2015	00	0000000	21012016		1.210,40
160	0004011		2015	00	0000000	21012016		100,00
161	0004021		2015	00	0000000	21012016		100,00
162	0004021		2015	00	0000000	21012016		22,98
163	0010051		2015	00	0000000	21012016		497,00
164	0099017			00	0000000	26012016		1.000,00
165	0001051		2015	00	0000000	21012016		366,00
166	0001051		2015	00	0000000	21012016		335,50
167	0001051		2015	00	0000000	21012016		423,71
168	0010051		2015	00	0000000	21012016		3.318,36
169	0001061		2015	00	0000000	21012016		21,74
170	0001111		2015	00	0000000	21012016		4.509,12
171	0012051		2015	00	0000000	21012016		4.340,00
172	0010051		2015	00	0000000	21012016		841,49
173	0012071		2015	00	0000000	21012016		619,67
174	0013071		2015	00	0000000	21012016		2.000,00
175	0012071		2015	00	0000000	21012016		7,28
176	0012071		2015	00	0000000	21012016		3,65
177	0012071		2015	00	0000000	21012016		349,09
178	0012071		2015	00	0000000	21012016		0,54
179	0012071		2015	00	0000000	21012016		0,25
180	0012071		2015	00	0000000	21012016		340,28
181	0012071		2015	00	0000000	21012016		5,08
182	0012071		2015	00	0000000	21012016		7,27
183	0012071		2015	00	0000000	21012016		707,71
184	0012071		2015	00	0000000	21012016		7,35
185	0012071		2015	00	0000000	21012016		60,53
186	0012071		2015	00	0000000	21012016		491,11

ESERCIZIO 2016 CONTO CONSUNTIVO - LISTA MANDATI AL 31/12/2016

ENTE 8460102 COMUNE DI SANTA GIUSTA FILIALE 00429 SASSARI N. 3

DOCUMENTO	CAPITOLO	ARTICOLO	RESIDUO	VOCE	COD.MECCAN.	DATA PAGAMENTO	IMPORTO	DOCUMENTO
187	0012071		2015	00	0000000	21012016		6,09
188	0012071		2015	00	0000000	21012016		3,19
189	0012071		2015	00	0000000	21012016		222,25
190	0012071		2015	00	0000000	21012016		876,98
191	0012071		2015	00	0000000	21012016		3,04
192	0012071		2015	00	0000000	21012016		1,52
193	0012071		2015	00	0000000	21012016		715,49
194	0012071		2015	00	0000000	21012016		7,35
195	0012071		2015	00	0000000	21012016		462,69
196	0012071		2015	00	0000000	21012016		7,35
197	0012071		2015	00	0000000	21012016		88,95
198	0012071		2015	00	0000000	21012016		60,53
199	0012071		2015	00	0000000	21012016		491,11
200	0012071		2015	00	0000000	21012016		1,36
201	0012071		2015	00	0000000	21012016		51,82
202	0012071		2015	00	0000000	21012016		441,13
203	0012071		2015	00	0000000	21012016		267,03
204	0012071		2015	00	0000000	21012016		7,86
205	0012071		2015	00	0000000	21012016		3,95
206	0012071		2015	00	0000000	21012016		3.217,26
207	0012071		2015	00	0000000	21012016		8,83
208	0012071		2015	00	0000000	21012016		4,42
209	0012071		2015	00	0000000	21012016		422,57
210	0012071		2015	00	0000000	21012016		7,35
211	0012071		2015	00	0000000	21012016		3,68
212	0012071		2015	00	0000000	21012016		538,49
213	0012071		2015	00	0000000	21012016		8,22
214	0012071		2015	00	0000000	21012016		27,96
215	0012071		2015	00	0000000	21012016		892,31
216	0012071		2015	00	0000000	21012016		7,35
217	0012071		2015	00	0000000	21012016		3,69
218	0012071		2015	00	0000000	21012016		519,53
219	0012071		2015	00	0000000	21012016		0,32
220	0012071		2015	00	0000000	21012016		0,16
221	0012071		2015	00	0000000	21012016		562,02
222	0012071		2015	00	0000000	21012016		4,56
223	0012071		2015	00	0000000	21012016		7,02
224	0012071		2015	00	0000000	21012016		1.106,40
225	0012071		2015	00	0000000	21012016		11,00
226	0012071		2015	00	0000000	21012016		100,24
227	0012071		2015	00	0000000	21012016		258,25
228	0012071		2015	00	0000000	21012016		360,02
229	0012071		2015	00	0000000	21012016		11,01
230	0012071		2015	00	0000000	21012016		5,50
231	0012071		2015	00	0000000	21012016		343,51
232	0012071		2015	00	0000000	21012016		7,35

ESERCIZIO 2016 CONTO CONSUNTIVO - LISTA MANDATI AL 31/12/2016

ENTE 8460102 COMUNE DI SANTA GIUSTA FILIALE 00429 SASSARI N. 3

DOCUMENTO	CAPITOLO	ARTICOLO	RESIDUO	VOCE	COD.MECCAN.	DATA PAGAMENTO	IMPORTO	DOCUMENTO
233	0012071		2015	00	0000000	21012016		41,58
234	0012071		2015	00	0000000	21012016		510,06
235	0012071		2015	00	0000000	21012016		8,81
236	0012071		2015	00	0000000	21012016		70,74
237	0012071		2015	00	0000000	21012016		384,70
238	0006012			00	0000000	25012016		3.989,40
239	0010052		2015	00	0000000	25012016		9.883,79
240	0010052		2015	00	0000000	25012016		3.142,36
241	0001021		2015	00	0000000	25012016		20,83
242	0004011		2015	00	0000000	25012016		28,38
243	0001021		2015	00	0000000	25012016		36,60
244	0005021		2015	00	0000000	25012016		53,09
245	0001021		2015	00	0000000	25012016		71,63
246	0001021		2015	00	0000000	25012016		82,97
247	0004021		2015	00	0000000	25012016		204,56
248	0001021		2015	00	0000000	25012016		36,11
249	0001021		2015	00	0000000	25012016		76,66
250	0004021		2015	00	0000000	25012016		383,61
251	0004021		2015	00	0000000	25012016		5,22
252	0001021		2015	00	0000000	25012016		71,22
253	0012071		2015	00	0000000	25012016		857,17
254	0012071		2015	00	0000000	25012016		495,04
255	0012071		2015	00	0000000	25012016		227,54
256	0012071		2015	00	0000000	28012016		156,23
257	0012071		2015	00	0000000	25012016		385,44
258	0012071		2015	00	0000000	26012016		250,00
259	0012071		2015	00	0000000	25012016		187,56
260	0012071		2015	00	0000000	25012016		161,84
261	0012071		2015	00	0000000	25012016		307,75
262	0012071		2015	00	0000000	25012016		156,12
263	0012071		2015	00	0000000	25012016		297,44
264	0012071		2015	00	0000000	25012016		150,10
265	0012071		2015	00	0000000	25012016		156,23
266	0012071		2015	00	0000000	25012016		331,32
267	0012071		2015	00	0000000	25012016		1.103,08
268	0012071		2015	00	0000000	25012016		118,67
269	0012071		2015	00	0000000	25012016		214,30
270	0012071		2015	00	0000000	28012016		173,22
271	0012071		2015	00	0000000	25012016		401,63
272	0012071		2015	00	0000000	25012016		227,52
273	0012071		2015	00	0000000	25012016		110,00
274	0012071		2015	00	0000000	28012016		224,00
275	0012071		2015	00	0000000	25012016		352,67
276	0012071		2015	00	0000000	25012016		124,09
277	0012071		2015	00	0000000	01022016		187,55
278	0012071		2015	00	0000000	25012016		788,33

ESERCIZIO 2016 CONTO CONSUNTIVO - LISTA MANDATI AL 31/12/2016

ENTE 8460102 COMUNE DI SANTA GIUSTA FILIALE 00429 SASSARI N. 3

DOCUMENTO	CAPITOLO	ARTICOLO	RESIDUO	VOCE	COD.MECCAN.	DATA PAGAMENTO	IMPORTO	DOCUMENTO
279	0012071		2015	00	0000000	25012016		301,58
280	0012071		2015	00	0000000	25012016		250,00
281	0012071		2015	00	0000000	25012016		311,00
282	0012071		2015	00	0000000	25012016		170,41
283	0012071		2015	00	0000000	28012016		186,59
284	0012071		2015	00	0000000	25012016		177,34
285	0012071		2015	00	0000000	25012016		200,47
286	0012071		2015	00	0000000	25012016		364,13
287	0012071		2015	00	0000000	25012016		152,23
288	0012071		2015	00	0000000	26012016		153,09
289	0012071		2015	00	0000000	25012016		828,97
290	0012071		2015	00	0000000	26012016		403,09
291	0012071		2015	00	0000000	25012016		429,30
292	0012071		2015	00	0000000	29012016		125,48
293	0012071		2015	00	0000000	25012016		162,29
294	0012071		2015	00	0000000	25012016		156,23
295	0012071		2015	00	0000000	25012016		1.246,60
296	0012071		2015	00	0000000	29012016		105,74
297	0012071		2015	00	0000000	25012016		203,97
298	0012071		2015	00	0000000	25012016		394,75
299	0012071		2015	00	0000000	26012016		217,75
300	0012071		2015	00	0000000	25012016		137,21
301	0001021			00	0000000	29012016		5.543,19
302	0001021			00	0000000	29012016		2.173,35
303	0001031			00	0000000	29012016		5.323,67
304	0001041			00	0000000	29012016		1.646,47
305	0001061			00	0000000	29012016		8.828,29
306	0001071			00	0000000	29012016		3.078,66
307	0003011			00	0000000	29012016		1.893,94
308	0005021			00	0000000	29012016		1.570,05
309	0010051			00	0000000	29012016		4.652,89
310	0012071			00	0000000	29012016		3.891,08
311	0012091			00	0000000	29012016		1.616,58
312	0001021			00	0000000	29012016		4.047,48
313	0001021			00	0000000	29012016		1.006,83
314	0001021		2015	00	0000000	29012016		14,30
315	0099017			00	0000000	29012016		1.280,00
316	0001011			00	0000000	29012016		2.049,82
317	0001021			00	0000000	29012016		1.026,05
318	0003011			00	0000000	29012016		1.562,61
319	0012071		2015	00	0000000	25012016		500,00
320	0012071		2015	00	0000000	12022016		352,67
321	0012071		2015	00	0000000	12022016		634,33
322	0012071		2015	00	0000000	25012016		365,02
323	0012071		2015	00	0000000	25012016		196,90
324	0012071		2015	00	0000000	25012016		53,10

ESERCIZIO 2016 CONTO CONSUNTIVO - LISTA MANDATI AL 31/12/2016

ENTE 8460102 COMUNE DI SANTA GIUSTA FILIALE 00429 SASSARI N. 3

DOCUMENTO	CAPITOLO	ARTICOLO	RESIDUO	VOCE	COD.MECCAN.	DATA PAGAMENTO	IMPORTO	DOCUMENTO
325	0012071		2015	00	0000000	25012016		181,89
326	0012071		2015	00	0000000	25012016		141,94
327	0012071		2015	00	0000000	25012016		874,25
328	0012071		2015	00	0000000	25012016		152,28
329	0012071		2015	00	0000000	29012016		100,00
330	0012071		2015	00	0000000	25012016		2.250,00
331	0012071		2015	00	0000000	25012016		375,00
332	0001021			00	0000000	18022016		1.355,73
333	0001021			00	0000000	18022016		1.202,93
334	0001031			00	0000000	18022016		1.384,36
335	0001041			00	0000000	18022016		399,64
336	0001061			00	0000000	18022016		2.246,66
337	0001071			00	0000000	18022016		739,73
338	0003011			00	0000000	18022016		459,70
339	0005021			00	0000000	18022016		355,24
340	0010051			00	0000000	18022016		1.121,40
341	0012071			00	0000000	18022016		1.051,71
342	0012091			00	0000000	18022016		384,75
343	0099017			00	0000000	18022016		3.979,45
344	0001021			00	0000000	18022016		249,06
345	0003011			00	0000000	18022016		345,91
346	0099017			00	0000000	18022016		221,24
347	0099017			00	0000000	18022016		77,03
348	0001021			00	0000000	18022016		48,16
348	0001021			00	0000000	18022016		189,69
349	0001021			00	0000000	18022016		145,56
350	0001031			00	0000000	18022016		45,26
350	0001031			00	0000000	18022016		200,49
351	0001041			00	0000000	18022016		79,71
352	0001061			00	0000000	18022016		365,32
352	0001061			00	0000000	18022016		49,50
353	0001071			00	0000000	18022016		71,83
353	0001071			00	0000000	18022016		44,86
354	0003011			00	0000000	18022016		91,72
355	0005021			00	0000000	18022016		70,85
356	0010051			00	0000000	18022016		47,67
356	0010051			00	0000000	18022016		143,75
357	0012071			00	0000000	18022016		58,92
357	0012071			00	0000000	18022016		86,72
358	0012091			00	0000000	18022016		45,43
359	0099017			00	0000000	18022016		337,06
360	0001021			00	0000000	18022016		49,79
361	0003011			00	0000000	18022016		69,06
362	0099017			00	0000000	18022016		157,37
363	0099017			00	0000000	18022016		8,75
364	0010052		2015	00	0000000	27012016		1.609,75

ESERCIZIO 2016 CONTO CONSUNTIVO - LISTA MANDATI AL 31/12/2016

ENTE 8460102 COMUNE DI SANTA GIUSTA FILIALE 00429 SASSARI N. 3

DOCUMENTO	CAPITOLO	ARTICOLO	RESIDUO	VOCE	COD.MECCAN.	DATA PAGAMENTO	IMPORTO	DOCUMENTO
365	0001051		2015	00	0000000	27012016		2.130,00
366	0001051		2015	00	0000000	27012016		35,50
367	0004011		2015	00	0000000	27012016		4.054,18
368	0001062		2015	00	0000000	27012016		1.499,68
369	0012071		2015	00	0000000	28012016		578,49
370	0005021		2015	00	0000000	01022016		625,00
371	0001011		2015	00	0000000	01022016		2.000,00
372	0012071		2015	00	0000000	08022016		33,52
373	0012071		2015	00	0000000	03022016		82,31
374	0012071		2015	00	0000000	03022016		52,38
375	0012071		2015	00	0000000	05022016		53,24
376	0012071		2015	00	0000000	26022016		113,96
377	0012071		2015	00	0000000	09022016		57,62
378	0012071		2015	00	0000000	03022016		253,06
379	0012071		2015	00	0000000	01022016		911,72
380	0012071		2015	00	0000000	01022016		1.100,68
381	0012071		2015	00	0000000	01022016		1.026,05
382	0012071		2015	00	0000000	05022016		166,85
383	0012071		2015	00	0000000	01022016		19,73
384	0012071		2015	00	0000000	01022016		159,63
385	0012071		2015	00	0000000	01022016		16,74
386	0012071		2015	00	0000000	01022016		66,12
387	0012071		2015	00	0000000	01022016		165,30
388	0012071		2015	00	0000000	01022016		93,09
389	0012071		2015	00	0000000	01022016		144,64
390	0012071		2015	00	0000000	01022016		33,99
391	0012071		2015	00	0000000	01022016		68,29
392	0012071		2015	00	0000000	01022016		104,45
393	0012071		2015	00	0000000	11022016		71,39
394	0012071		2015	00	0000000	22022016		116,43
395	0012071		2015	00	0000000	04022016		318,22
396	0012071		2015	00	0000000	01022016		198,36
397	0012071		2015	00	0000000	01022016		99,18
398	0012071		2015	00	0000000	01022016		203,01
399	0012071		2015	00	0000000	01022016		36,16
400	0012071		2015	00	0000000	01022016		135,34
401	0012071		2015	00	0000000	01022016		33,06
402	0012071		2015	00	0000000	01022016		231,42
403	0012071		2015	00	0000000	01022016		66,12
404	0012071		2015	00	0000000	01022016		931,19
405	0012071		2015	00	0000000	01022016		1.239,48
406	0012071		2015	00	0000000	01022016		2.276,70
407	0012071		2015	00	0000000	01022016		7,75
408	0012071		2015	00	0000000	01022016		1.602,08
409	0012071		2015	00	0000000	01022016		1.806,95
410	0012071		2015	00	0000000	01022016		1.603,63

ESERCIZIO 2016 CONTO CONSUNTIVO - LISTA MANDATI AL 31/12/2016

ENTE 8460102 COMUNE DI SANTA GIUSTA FILIALE 00429 SASSARI N. 3

DOCUMENTO	CAPITOLO	ARTICOLO	RESIDUO	VOCE	COD.MECCAN.	DATA PAGAMENTO	IMPORTO	DOCUMENTO
411	0012071		2015	00	0000000	01022016		1.555,38
412	0012071		2015	00	0000000	01022016		983,89
413	0012071		2015	00	0000000	01022016		29,45
414	0012071		2015	00	0000000	01022016		75,95
415	0012071		2015	00	0000000	01022016		1.892,34
416	0012071		2015	00	0000000	01022016		997,62
417	0012071		2015	00	0000000	01022016		1.585,54
418	0012071		2015	00	0000000	01022016		1.812,45
419	0012071		2015	00	0000000	01022016		1.066,02
420	0012071		2015	00	0000000	08022016		932,74
421	0012071		2015	00	0000000	01022016		980,79
422	0012071		2015	00	0000000	01022016		1.239,48
460	0012071			00	0000000	02022016		802,40
461	0012071			00	0000000	02022016		200,60
463	0001061			00	0000000	05022016		25,18
464	0001021			00	0000000	05022016		314,58
465	0004061		2015	00	0000000	02022016		748,00
466	0009041		2015	00	0000000	02022016		1.150,00
467	0010051		2015	00	0000000	02022016		4.806,80
468	0001051		2015	00	0000000	02022016		277,00
469	0001041			00	0000000	02022016		1,00
470	0004022		2015	00	0000000	03022016		616,47
471	0004022		2015	00	0000000	03022016		410,17
472	0010052		2015	00	0000000	03022016		1.259,61
473	0010052		2015	00	0000000	03022016		1.192,03
474	0009042		2015	00	0000000	03022016		305,36
475	0009042		2015	00	0000000	03022016		203,19
476	0001052		2015	00	0000000	03022016		266,07
477	0001052		2015	00	0000000	03022016		177,03
478	0004022		2015	00	0000000	18022016		146,72
479	0004022		2015	00	0000000	18022016		97,62
480	0010052		2015	00	0000000	18022016		299,79
481	0010052		2015	00	0000000	18022016		283,70
482	0009042		2015	00	0000000	18022016		72,68
483	0009042		2015	00	0000000	18022016		48,36
484	0001052		2015	00	0000000	18022016		63,33
485	0001052		2015	00	0000000	18022016		42,13
486	0099017			00	0000000	18022016		392,05
487	0099017			00	0000000	18022016		15,51
488	0009021		2015	00	0000000	04022016		17.690,00
489	0001011			00	0000000	05022016		376,00
490	0012071			00	0000000	08022016		46,90
491	0001061			00	0000000	04022016		9.100,00
492	0012071		2015	00	0000000	04022016		1.579,90
493	0005021		2015	00	0000000	05022016		1.373,24
494	0004061		2015	00	0000000	05022016		2.000,00

ESERCIZIO 2016 CONTO CONSUNTIVO - LISTA MANDATI AL 31/12/2016

ENTE 8460102 COMUNE DI SANTA GIUSTA FILIALE 00429 SASSARI N. 3

DOCUMENTO	CAPITOLO	ARTICOLO	RESIDUO	VOCE	COD.MECCAN.	DATA PAGAMENTO	IMPORTO	DOCUMENTO
495	0001031			00	0000000	05022016		475,80
496	0005021		2015	00	0000000	05022016		305,00
497	0012071		2015	00	0000000	05022016		1.920,00
498	0001061		2015	00	0000000	05022016		3.172,00
499	0001061		2015	00	0000000	05022016		3.172,00
500	0001061		2015	00	0000000	05022016		3.172,00
501	0012071		2015	00	0000000	17022016		107,03
502	0012071		2015	00	0000000	17022016		108,42
503	0012071		2015	00	0000000	05022016		157,88
504	0012071		2015	00	0000000	12022016		325,26
505	0012071		2015	00	0000000	05022016		58,20
506	0012071		2015	00	0000000	12022016		513,00
507	0012071		2015	00	0000000	05022016		74,84
508	0012071		2015	00	0000000	05022016		375,00
509	0012071			00	0000000	05022016		832,80
510	0012071			00	0000000	05022016		208,20
511	0012071			00	0000000	05022016		1.805,20
512	0012071			00	0000000	05022016		451,30
513	0001041			00	0000000	19022016		27,00
514	0001041			00	0000000	08022016		36,00
515	0009031			00	0000000	08022016		41.449,59
516	0012071			00	0000000	09022016		3.206,00
517	0010051		2015	00	0000000	09022016		8.241,06
518	0010051		2015	00	0000000	09022016		1.812,96
519	0010051			00	0000000	09022016		1.463,06
520	0010051			00	0000000	09022016		321,95
521	0001051		2015	00	0000000	09022016		5.033,00
522	0001051		2015	00	0000000	09022016		974,19
523	0001041			00	0000000	09022016		1,00
524	0001041			00	0000000	09022016		1,00
525	0009021		2015	00	0000000	10022016		921,75
526	0001111			00	0000000	10022016		872,78
527	0009021		2015	00	0000000	18022016		212,77
528	0099017			00	0000000	18022016		79,12
529	0001111			00	0000000	18022016		197,78
530	0099017			00	0000000	18022016		73,54
531	0009021		2015	00	0000000	18022016		44,96
532	0001111			00	0000000	18022016		42,58
533	0099017			00	0000000	18022016		6,04
534	0012071			00	0000000	10022016		3.042,00
535	0012071			00	0000000	10022016		760,50
536	0005021		2015	00	0000000	02052016		61,63
537	0005021		2015	00	0000000	02052016		500,00
538	0005021		2015	00	0000000	10022016		1.830,99
539	0012071			00	0000000	12022016		1.332,00
540	0012071			00	0000000	12022016		333,00

ESERCIZIO 2016 CONTO CONSUNTIVO - LISTA MANDATI AL 31/12/2016

ENTE 8460102 COMUNE DI SANTA GIUSTA FILIALE 00429 SASSARI N. 3

DOCUMENTO	CAPITOLO	ARTICOLO	RESIDUO	VOCE	COD.MECCAN.	DATA PAGAMENTO	IMPORTO	DOCUMENTO
541	0012092		2015	00	0000000	12022016		6.600,00
542	0001052		2015	00	0000000	12022016		5.337,20
543	0001052		2015	00	0000000	12022016		7.600,60
544	0012071			00	0000000	12022016		312,18
545	0012071			00	0000000	12022016		286,16
546	0012071			00	0000000	12022016		650,00
547	0012071			00	0000000	12022016		494,28
548	0012071			00	0000000	12022016		650,37
549	0012071			00	0000000	12022016		494,28
550	0012071			00	0000000	12022016		494,28
551	0012071			00	0000000	12022016		434,48
552	0012071			00	0000000	12022016		3.147,76
553	0012071			00	0000000	12022016		416,23
554	0012071			00	0000000	12022016		494,28
555	0012071			00	0000000	12022016		494,28
556	0012071			00	0000000	12022016		482,76
557	0012071			00	0000000	12022016		988,55
558	0012071			00	0000000	12022016		312,18
559	0012071			00	0000000	12022016		312,18
560	0012071			00	0000000	12022016		312,18
561	0012071			00	0000000	12022016		494,28
562	0012071			00	0000000	12022016		416,23
563	0012071		2015	00	0000000	12022016		65,35
564	0012071		2015	00	0000000	12022016		16,35
565	0012071			00	0000000	12022016		1.588,65
566	0012071			00	0000000	12022016		397,15
567	0001061		2015	00	0000000	12022016		2.330,50
568	0001061		2015	00	0000000	12022016		79,00
569	0001051		2015	00	0000000	12022016		258,10
570	0001051		2015	00	0000000	12022016		46,88
571	0001021		2015	00	0000000	12022016		11,49
572	0001051			00	0000000	12022016		1.420,79
573	0012071			00	0000000	12022016		1.000,00
574	0099017			00	0000000	12022016		49,26
575	0099017			00	0000000	12022016		46,73
576	0099017			00	0000000	12022016		13,15
577	0099017			00	0000000	12022016		376,45
578	0099017			00	0000000	12022016		38,04
579	0099017			00	0000000	12022016		82,00
580	0099017			00	0000000	12022016		511,86
581	0009021		2015	00	0000000	12022016		11,20
582	0001111			00	0000000	12022016		11,20
583	0001021			00	0000000	18022016		429,62
584	0001111			00	0000000	18022016		3.246,44
585	0001021			00	0000000	18022016		88,95
586	0003011			00	0000000	18022016		123,54

ESERCIZIO 2016 CONTO CONSUNTIVO - LISTA MANDATI AL 31/12/2016

ENTE 8460102 COMUNE DI SANTA GIUSTA FILIALE 00429 SASSARI N. 3

DOCUMENTO	CAPITOLO	ARTICOLO	RESIDUO	VOCE	COD.MECCAN.	DATA PAGAMENTO	IMPORTO	DOCUMENTO
587	0001011			00	0000000	18022016		174,23
588	0001061			00	0000000	18022016		208,04
589	0001061			00	0000000	18022016		168,51
590	0009021		2015	00	0000000	18022016		75,99
591	0001111			00	0000000	18022016		70,64
592	0001021			00	0000000	18022016		17,00
593	0003011			00	0000000	18022016		22,00
594	0009021		2015	00	0000000	18022016		14,00
595	0001111			00	0000000	18022016		14,00
596	0099017			00	0000000	18022016		5.749,41
597	0099017			00	0000000	18022016		83,51
598	0099017			00	0000000	18022016		518,31
599	0099017			00	0000000	18022016		26,98
600	0099017			00	0000000	18022016		1.036,28
601	0099017			00	0000000	18022016		845,49
602	0099017			00	0000000	18022016		10.699,26
603	0099017			00	0000000	18022016		590,29
604	0099017			00	0000000	18022016		25,21
605	0099017			00	0000000	18022016		75,77
606	0099017			00	0000000	18022016		7,04
607	0010052		2015	00	0000000	18022016		15,41
608	0012092		2015	00	0000000	18022016		3,26
609	0004022		2015	00	0000000	18022016		71,16
610	0010052		2015	00	0000000	18022016		39,68
611	0006012		2015	00	0000000	18022016		26,71
612	0008012		2015	00	0000000	18022016		3,51
613	0009042		2015	00	0000000	18022016		5,04
614	0006012		2015	00	0000000	18022016		33,04
615	0004022		2015	00	0000000	18022016		19,63
616	0004022		2015	00	0000000	18022016		14,09
617	0001052		2015	00	0000000	18022016		8,47
618	0001052		2015	00	0000000	18022016		6,07
619	0010052		2015	00	0000000	18022016		40,01
620	0010052		2015	00	0000000	18022016		40,93
621	0009042		2015	00	0000000	18022016		9,72
622	0009042		2015	00	0000000	18022016		6,98
623	0001021		2015	00	0000000	18022016		7,64
624	0003011		2015	00	0000000	18022016		135,47
625	0003011		2015	00	0000000	18022016		4,99
626	0001111		2015	00	0000000	18022016		100,00
627	0001111		2015	00	0000000	18022016		80,00
628	0001111		2015	00	0000000	18022016		80,00
629	0009021		2015	00	0000000	18022016		176,68
630	0009021		2015	00	0000000	18022016		22,00
631	0001061		2015	00	0000000	18022016		12,50
632	0001021			00	0000000	18022016		12,00

ESERCIZIO 2016 CONTO CONSUNTIVO - LISTA MANDATI AL 31/12/2016

ENTE 8460102 COMUNE DI SANTA GIUSTA FILIALE 00429 SASSARI N. 3

DOCUMENTO	CAPITOLO	ARTICOLO	RESIDUO	VOCE	COD.MECCAN.	DATA PAGAMENTO	IMPORTO	DOCUMENTO
633	0001021		2015	00	0000000	18022016		37,40
634	0001021		2015	00	0000000	18022016		110,00
635	0001021			00	0000000	18022016		700,00
636	0001021			00	0000000	18022016		100,00
637	0001031			00	0000000	18022016		10,00
638	0012071			00	0000000	18022016		10,00
639	0003011			00	0000000	18022016		100,00
640	0012071			00	0000000	18022016		6.617,88
641	0010051			00	0000000	18022016		2.347,42
642	0001061			00	0000000	18022016		3.403,32
643	0001041			00	0000000	18022016		760,43
644	0012091			00	0000000	18022016		777,53
645	0003011			00	0000000	18022016		118,31
646	0001021			00	0000000	18022016		50,00
647	0001031			00	0000000	18022016		50,00
648	0001071			00	0000000	18022016		50,00
649	0001061			00	0000000	18022016		50,00
650	0012071			00	0000000	18022016		30,00
651	0005021			00	0000000	18022016		19,50
652	0003011			00	0000000	18022016		45,95
654	0014021			00	0000000	18022016		3.809,60
655	0001011			00	0000000	18022016		130,00
657	0008011			00	0000000	29022016		300,00
658	0005021		2015	00	0000000	22022016		2.304,96
659	0005021		2015	00	0000000	22022016		300,00
660	0005021		2015	00	0000000	22022016		2.014,08
661	0012071			00	0000000	22022016		80,00
662	0013071			00	0000000	22022016		250,00
663	0001011		2015	00	0000000	29022016		927,39
664	0001011			00	0000000	29022016		2.049,82
665	0001021			00	0000000	29022016		5.543,19
666	0001021			00	0000000	29022016		2.173,35
667	0001031			00	0000000	29022016		5.323,67
668	0001041			00	0000000	29022016		1.646,47
669	0001061			00	0000000	29022016		8.650,97
670	0001071			00	0000000	29022016		3.077,35
671	0003011			00	0000000	29022016		1.893,94
672	0005021			00	0000000	29022016		1.570,05
673	0010051			00	0000000	29022016		4.652,89
674	0012071			00	0000000	29022016		3.891,08
675	0012091			00	0000000	29022016		1.616,58
676	0001021			00	0000000	29022016		4.047,48
677	0001021			00	0000000	29022016		1.006,83
678	0099017			00	0000000	29022016		1.280,00
679	0001021			00	0000000	29022016		1.026,05
680	0003011			00	0000000	29022016		1.562,61

ESERCIZIO 2016 CONTO CONSUNTIVO - LISTA MANDATI AL 31/12/2016

ENTE 8460102 COMUNE DI SANTA GIUSTA FILIALE 00429 SASSARI N. 3

DOCUMENTO	CAPITOLO	ARTICOLO	RESIDUO	VOCE	COD.MECCAN.	DATA PAGAMENTO	IMPORTO	DOCUMENTO
681	0012071			00	0000000	23022016		693,00
682	0012071			00	0000000	23022016		312,66
683	0012071			00	0000000	23022016		113,78
684	0012071			00	0000000	02032016		156,22
685	0012071			00	0000000	23022016		204,51
686	0012071			00	0000000	23022016		187,56
687	0012071			00	0000000	23022016		353,94
688	0012071			00	0000000	23022016		104,54
689	0012071			00	0000000	23022016		212,57
690	0012071			00	0000000	23022016		97,00
691	0012071			00	0000000	23022016		156,22
692	0012071			00	0000000	23022016		998,54
693	0012071			00	0000000	23022016		128,41
694	0012071			00	0000000	23022016		129,60
695	0012071			00	0000000	23022016		303,43
696	0012071			00	0000000	23022016		158,74
697	0012071			00	0000000	23022016		110,00
699	0012071			00	0000000	23022016		117,56
700	0012071			00	0000000	23022016		197,52
701	0012071			00	0000000	01032016		187,56
702	0012071			00	0000000	23022016		321,03
703	0012071			00	0000000	23022016		190,52
704	0012071			00	0000000	23022016		250,00
705	0012071			00	0000000	23022016		89,21
706	0012071			00	0000000	29022016		157,27
707	0012071			00	0000000	23022016		638,90
708	0012071			00	0000000	23022016		31,67
709	0012071			00	0000000	29022016		106,77
710	0012071			00	0000000	23022016		546,16
711	0012071			00	0000000	01032016		265,27
712	0012071			00	0000000	02032016		88,00
713	0012071			00	0000000	23022016		84,29
714	0012071			00	0000000	23022016		156,22
715	0012071			00	0000000	02032016		105,75
716	0012071			00	0000000	23022016		137,79
717	0012071			00	0000000	25022016		210,76
718	0012071			00	0000000	23022016		147,86
719	0012071			00	0000000	23022016		145,00
720	0012071			00	0000000	23022016		250,00
721	0012071			00	0000000	23022016		655,20
722	0012071			00	0000000	23022016		144,00
723	0012071			00	0000000	23022016		121,22
724	0012071			00	0000000	24022016		9.840,89
725	0012071			00	0000000	24022016		863,30
726	0001041			00	0000000	24022016		1.584,00
727	0001021			00	0000000	17032016		1.355,73

ESERCIZIO 2016 CONTO CONSUNTIVO - LISTA MANDATI AL 31/12/2016

ENTE 8460102 COMUNE DI SANTA GIUSTA FILIALE 00429 SASSARI N. 3

DOCUMENTO	CAPITOLO	ARTICOLO	RESIDUO	VOCE	COD.MECCAN.	DATA PAGAMENTO	IMPORTO	DOCUMENTO
728	0001031			00	0000000	17032016		1.384,36
729	0001041			00	0000000	17032016		399,64
730	0001061			00	0000000	17032016		2.203,62
731	0001071			00	0000000	17032016		739,85
732	0003011			00	0000000	17032016		459,70
733	0005021			00	0000000	17032016		355,24
734	0010051			00	0000000	17032016		1.121,40
735	0012071			00	0000000	17032016		1.051,71
736	0012091			00	0000000	17032016		384,75
737	0001021			00	0000000	17032016		1.202,93
738	0099017			00	0000000	17032016		3.963,33
739	0001021			00	0000000	17032016		249,06
740	0003011			00	0000000	17032016		345,91
741	0099017			00	0000000	17032016		221,24
742	0099017			00	0000000	17032016		77,03
743	0001021			00	0000000	17032016		48,16
743	0001021			00	0000000	17032016		189,69
744	0001021			00	0000000	17032016		145,56
745	0001031			00	0000000	17032016		45,26
745	0001031			00	0000000	17032016		200,49
746	0001041			00	0000000	17032016		79,71
747	0001061			00	0000000	17032016		49,50
747	0001061			00	0000000	17032016		365,32
748	0001071			00	0000000	17032016		44,86
748	0001071			00	0000000	17032016		71,83
749	0003011			00	0000000	17032016		91,72
750	0005021			00	0000000	17032016		70,85
751	0010051			00	0000000	17032016		47,67
751	0010051			00	0000000	17032016		143,75
752	0012071			00	0000000	17032016		58,92
752	0012071			00	0000000	17032016		86,72
753	0012091			00	0000000	17032016		45,43
754	0099017			00	0000000	17032016		337,06
755	0001021			00	0000000	17032016		49,79
756	0003011			00	0000000	17032016		69,06
757	0099017			00	0000000	17032016		157,37
758	0099017			00	0000000	17032016		8,75
760	0001052		2015	00	0000000	02032016		4.918,55
761	0001052			00	0000000	02032016		4.270,00
762	0001052			00	0000000	02032016		7.240,94
763	0001052		2015	00	0000000	02032016		1.708,00
764	0004012		2015	00	0000000	02032016		1.220,00
765	0010052		2015	00	0000000	02032016		116,21
766	0001061		2015	00	0000000	02032016		240,00
767	0001061		2015	00	0000000	02032016		2,00
768	0001061		2015	00	0000000	02032016		1.245,13

ESERCIZIO 2016 CONTO CONSUNTIVO - LISTA MANDATI AL 31/12/2016

ENTE 8460102 COMUNE DI SANTA GIUSTA FILIALE 00429 SASSARI N. 3

DOCUMENTO	CAPITOLO	ARTICOLO	RESIDUO	VOCE	COD.MECCAN.	DATA PAGAMENTO	IMPORTO	DOCUMENTO
769	0001021		2015	00	0000000	02032016		1.932,48
770	0005021		2015	00	0000000	02032016		1.050,87
771	0004011		2015	00	0000000	02032016		4.734,24
772	0005021		2015	00	0000000	02032016		113,13
773	0001021		2015	00	0000000	02032016		146,50
774	0005021		2015	00	0000000	02032016		73,25
775	0001061		2015	00	0000000	02032016		1.890,00
776	0001111		2015	00	0000000	02032016		2.911,90
777	0001061			00	0000000	04032016		51,00
778	0001061			00	0000000	04032016		51,00
779	0001061		2015	00	0000000	02032016		3.825,63
780	0001061		2015	00	0000000	02032016		3.172,00
781	0012051		2015	00	0000000	02032016		3.409,12
782	0009021		2015	00	0000000	02032016		17.690,00
783	0010051		2015	00	0000000	02032016		636,89
784	0001031			00	0000000	02032016		146,00
785	0001021			00	0000000	02032016		463,60
786	0001021			00	0000000	02032016		290,00
787	0001021			00	0000000	02032016		1.647,00
788	0010051		2015	00	0000000	02032016		849,85
789	0005021			00	0000000	02032016		1.836,17
790	0005021		2015	00	0000000	02032016		1.922,54
791	0005021		2015	00	0000000	29032016		295,12
792	0001011		2015	00	0000000	22032016		1.000,00
793	0099017		2015	00	0000000	16032016		64,00
794	0004021			00	0000000	07032016		185,86
795	0004021			00	0000000	04032016		255,16
796	0004021			00	0000000	02032016		287,04
797	0004021			00	0000000	04032016		82,64
798	0004021			00	0000000	02032016		111,11
799	0004021			00	0000000	08032016		98,46
800	0004021			00	0000000	07032016		143,29
801	0004021			00	0000000	04032016		208,84
802	0004021			00	0000000	02032016		82,64
803	0004021			00	0000000	09032016		192,01
804	0004021			00	0000000	07032016		181,77
805	0004021			00	0000000	11032016		102,63
806	0004021			00	0000000	07032016		255,16
807	0004021			00	0000000	08032016		229,19
808	0004021			00	0000000	14032016		170,90
809	0004021			00	0000000	07032016		151,88
810	0004021			00	0000000	02032016		107,23
811	0004021			00	0000000	07032016		47,32
812	0004021			00	0000000	07032016		73,58
813	0004021			00	0000000	04032016		24,05
814	0004021			00	0000000	02032016		153,22

ESERCIZIO 2016 CONTO CONSUNTIVO - LISTA MANDATI AL 31/12/2016

ENTE 8460102 COMUNE DI SANTA GIUSTA FILIALE 00429 SASSARI N. 3

DOCUMENTO	CAPITOLO	ARTICOLO	RESIDUO	VOCE	COD.MECCAN.	DATA PAGAMENTO	IMPORTO	DOCUMENTO
815	0004021			00	0000000	02032016		109,37
816	0004021			00	0000000	07032016		168,14
817	0004021			00	0000000	07032016		48,23
818	0004021			00	0000000	11032016		46,13
819	0004021			00	0000000	02032016		171,81
820	0004021			00	0000000	02032016		283,95
821	0004021			00	0000000	05042016		177,48
822	0004021			00	0000000	07032016		153,65
823	0004021			00	0000000	08032016		255,16
824	0004021			00	0000000	08032016		255,16
825	0004021			00	0000000	02032016		105,18
826	0004021			00	0000000	02032016		87,02
827	0004021			00	0000000	02032016		153,65
828	0004021			00	0000000	02032016		346,52
829	0004021			00	0000000	04032016		100,65
830	0004021			00	0000000	07032016		173,90
831	0004021			00	0000000	02032016		153,22
832	0004021			00	0000000	07032016		75,34
833	0004021			00	0000000	14032016		48,23
834	0004021			00	0000000	07032016		88,35
835	0004021			00	0000000	08032016		77,06
836	0004021			00	0000000	14032016		153,65
837	0004021			00	0000000	02032016		42,13
838	0004021			00	0000000	12042016		293,38
839	0004021			00	0000000	07032016		188,06
840	0004021			00	0000000	07032016		276,70
841	0004021			00	0000000	04032016		59,62
842	0004021			00	0000000	04032016		211,98
843	0004021			00	0000000	02032016		130,96
844	0004021			00	0000000	02032016		216,42
845	0004021			00	0000000	07032016		153,65
846	0004061			00	0000000	07032016		315,33
847	0004061			00	0000000	04032016		54,99
848	0004061			00	0000000	02032016		67,73
849	0004061			00	0000000	04032016		131,52
850	0004061			00	0000000	02032016		261,86
851	0004061			00	0000000	08032016		152,53
852	0004061			00	0000000	08032016		196,17
853	0004061			00	0000000	02032016		57,92
854	0004061			00	0000000	09032016		139,44
855	0004061			00	0000000	07032016		182,14
856	0004061			00	0000000	11032016		67,16
857	0004061			00	0000000	07032016		62,12
858	0004061			00	0000000	08032016		93,85
859	0004061			00	0000000	07032016		161,76
860	0004061			00	0000000	04032016		107,23

ESERCIZIO 2016 CONTO CONSUNTIVO - LISTA MANDATI AL 31/12/2016

ENTE 8460102 COMUNE DI SANTA GIUSTA FILIALE 00429 SASSARI N. 3

DOCUMENTO	CAPITOLO	ARTICOLO	RESIDUO	VOCE	COD.MECCAN.	DATA PAGAMENTO	IMPORTO	DOCUMENTO
861	0004061			00	0000000	04032016		62,04
862	0004061			00	0000000	02032016		296,72
863	0004061			00	0000000	02032016		58,50
864	0004061			00	0000000	04032016		100,54
865	0004061			00	0000000	07032016		63,31
866	0004061			00	0000000	07032016		217,31
867	0004061			00	0000000	07032016		51,05
868	0004061			00	0000000	07032016		136,54
869	0004061			00	0000000	11032016		69,11
870	0004061			00	0000000	02032016		72,14
871	0004061			00	0000000	02032016		192,30
872	0004061			00	0000000	05042016		289,93
873	0004061			00	0000000	05042016		144,84
874	0004061			00	0000000	11032016		139,22
875	0004061			00	0000000	02032016		240,38
876	0004061			00	0000000	02032016		264,09
877	0004061			00	0000000	03032016		139,15
878	0004061			00	0000000	02032016		104,25
879	0004061			00	0000000	02032016		80,12
880	0004061			00	0000000	03032016		90,04
881	0004061			00	0000000	04032016		185,43
882	0004061			00	0000000	10032016		152,42
883	0004061			00	0000000	07032016		169,85
884	0004061			00	0000000	02032016		108,28
885	0004061			00	0000000	02032016		115,34
886	0004061			00	0000000	07032016		186,24
887	0004061			00	0000000	14032016		301,56
888	0004061			00	0000000	08032016		116,42
889	0004061			00	0000000	14032016		64,23
890	0004061			00	0000000	14032016		189,76
891	0004061			00	0000000	02032016		49,19
892	0004061			00	0000000	02032016		211,24
893	0004061			00	0000000	12042016		328,13
894	0004061			00	0000000	03032016		101,36
895	0004061			00	0000000	07032016		83,62
896	0004061			00	0000000	08032016		146,83
897	0004061			00	0000000	04032016		64,52
898	0004061			00	0000000	04032016		164,74
899	0004061			00	0000000	04032016		180,17
900	0004061			00	0000000	02032016		487,76
901	0004061			00	0000000	07032016		191,98
902	0004061			00	0000000	02032016		70,50
903	0004061			00	0000000	07032016		95,93
904	0008011			00	0000000	08032016		90,00
905	0008012		2015	00	0000000	08032016		30,00
906	0009021		2015	00	0000000	08032016		30,00

ESERCIZIO 2016 CONTO CONSUNTIVO - LISTA MANDATI AL 31/12/2016

ENTE 8460102 COMUNE DI SANTA GIUSTA FILIALE 00429 SASSARI N. 3

DOCUMENTO	CAPITOLO	ARTICOLO	RESIDUO	VOCE	COD.MECCAN.	DATA PAGAMENTO	IMPORTO	DOCUMENTO
907	0010052		2015	00	0000000	08032016		375,00
908	0004022		2015	00	0000000	08032016		30,00
909	0010052		2015	00	0000000	08032016		225,00
921	0099017			00	0000000	03032016		49,26
922	0099017			00	0000000	03032016		46,73
923	0099017			00	0000000	03032016		13,15
924	0099017			00	0000000	03032016		376,45
925	0099017			00	0000000	03032016		38,04
926	0099017			00	0000000	03032016		82,00
927	0099017			00	0000000	03032016		511,86
955	0001061		2015	00	0000000	07032016		207,06
956	0001052		2015	00	0000000	07032016		9.721,98
957	0001061		2015	00	0000000	07032016		7.000,00
958	0012091		2015	00	0000000	07032016		1.000,00
959	0010051		2015	00	0000000	07032016		2.020,62
960	0010051		2015	00	0000000	07032016		342,64
961	0001061		2015	00	0000000	07032016		325,74
962	0001061			00	0000000	07032016		963,24
963	0004021		2015	00	0000000	07032016		242,00
964	0012091		2015	00	0000000	07032016		73,20
965	0009021		2015	00	0000000	07032016		158,60
966	0001062		2015	00	0000000	07032016		1.000,32
967	0009022		2015	00	0000000	07032016		994,38
968	0006012			00	0000000	07032016		488,00
969	0001041		2015	00	0000000	07032016		1.717,82
970	0001041		2015	00	0000000	07032016		3.498,22
971	0001041		2015	00	0000000	07032016		2.040,63
972	0001041			00	0000000	07032016		2.763,92
973	0001052			00	0000000	07032016		2.189,90
974	0009021		2015	00	0000000	07032016		1.879,94
975	0099017			00	0000000	07032016		26,98
976	0001111			00	0000000	07032016		876,57
977	0009021		2015	00	0000000	17032016		440,78
978	0099017			00	0000000	17032016		163,90
979	0001111			00	0000000	17032016		198,02
980	0099017			00	0000000	17032016		73,63
981	0009021		2015	00	0000000	17032016		102,79
982	0001111			00	0000000	17032016		45,26
983	0099017			00	0000000	17032016		9,39
984	0012071			00	0000000	11032016		87,40
985	0012071			00	0000000	08032016		150,00
986	0012071			00	0000000	11032016		55,68
987	0001041			00	0000000	07032016		500,00
988	0001011			00	0000000	14032016		954,87
989	0001011			00	0000000	08032016		439,92
990	0012071			00	0000000	08032016		1.280,00

ESERCIZIO 2016 CONTO CONSUNTIVO - LISTA MANDATI AL 31/12/2016

ENTE 8460102 COMUNE DI SANTA GIUSTA FILIALE 00429 SASSARI N. 3

DOCUMENTO	CAPITOLO	ARTICOLO	RESIDUO	VOCE	COD.MECCAN.	DATA PAGAMENTO	IMPORTO	DOCUMENTO
991	0012071			00	0000000	08032016		320,00
992	0012071			00	0000000	08032016		802,40
993	0012071			00	0000000	08032016		200,60
994	0012071			00	0000000	08032016		1.332,00
995	0012071			00	0000000	08032016		333,00
996	0012071			00	0000000	08032016		781,60
997	0012071			00	0000000	08032016		195,40
999	0001051		2015	00	0000000	10032016		432,14
1000	0001051		2015	00	0000000	10032016		2.082,72
1001	0001051		2015	00	0000000	10032016		536,56
1002	0001051		2015	00	0000000	10032016		79,31
1003	0001051		2015	00	0000000	10032016		69,07
1004	0001051		2015	00	0000000	10032016		103,30
1005	0001051		2015	00	0000000	10032016		73,07
1006	0001051		2015	00	0000000	10032016		66,30
1007	0001051		2015	00	0000000	10032016		78,83
1008	0001051		2015	00	0000000	10032016		756,54
1009	0001051		2015	00	0000000	10032016		71,37
1010	0001051		2015	00	0000000	10032016		70,84
1011	0001051		2015	00	0000000	10032016		615,40
1012	0001051		2015	00	0000000	10032016		855,82
1013	0001051		2015	00	0000000	10032016		644,58
1014	0001051		2015	00	0000000	10032016		904,98
1015	0001051		2015	00	0000000	10032016		77,87
1016	0001051		2015	00	0000000	10032016		66,30
1017	0001051		2015	00	0000000	10032016		69,71
1018	0001051		2015	00	0000000	10032016		66,30
1019	0001051		2015	00	0000000	10032016		95,06
1020	0001051		2015	00	0000000	10032016		106,71
1021	0001051		2015	00	0000000	10032016		273,66
1022	0001051		2015	00	0000000	10032016		74,80
1023	0001051		2015	00	0000000	10032016		267,96
1024	0001051		2015	00	0000000	10032016		88,91
1025	0001051		2015	00	0000000	10032016		109,65
1026	0001051		2015	00	0000000	10032016		581,87
1027	0001051		2015	00	0000000	10032016		116,06
1028	0001051		2015	00	0000000	10032016		431,95
1029	0001051		2015	00	0000000	10032016		75,78
1030	0001051		2015	00	0000000	10032016		75,85
1032	0001062			00	0000000	11032016		4.875,00
1033	0001051			00	0000000	11032016		1.420,79
1034	0010051			00	0000000	11032016		1.472,54
1035	0001011			00	0000000	17032016		78,81
1036	0001011			00	0000000	17032016		174,23
1037	0001111			00	0000000	17032016		3.230,95
1038	0001021			00	0000000	17032016		429,62

ESERCIZIO 2016 CONTO CONSUNTIVO - LISTA MANDATI AL 31/12/2016

ENTE 8460102 COMUNE DI SANTA GIUSTA FILIALE 00429 SASSARI N. 3

DOCUMENTO	CAPITOLO	ARTICOLO	RESIDUO	VOCE	COD.MECCAN.	DATA PAGAMENTO	IMPORTO	DOCUMENTO
1039	0001021			00	0000000	17032016		88,95
1040	0003011			00	0000000	17032016		123,54
1041	0009021		2015	00	0000000	17032016		157,42
1042	0001111			00	0000000	17032016		70,72
1043	0001021			00	0000000	17032016		17,00
1044	0003011			00	0000000	17032016		22,50
1045	0009021		2015	00	0000000	17032016		30,00
1046	0001111			00	0000000	17032016		13,50
1047	0099017			00	0000000	17032016		213,30
1048	0099017			00	0000000	17032016		518,31
1049	0099017			00	0000000	17032016		92,82
1050	0099017			00	0000000	17032016		5.887,38
1051	0099017			00	0000000	17032016		3.416,78
1052	0099017			00	0000000	17032016		590,29
1053	0099017			00	0000000	17032016		25,21
1054	0099017			00	0000000	17032016		11,40
1055	0099017			00	0000000	17032016		70,43
1056	0099017			00	0000000	17032016		75,77
1057	0099017			00	0000000	17032016		18.879,15
1058	0012071			00	0000000	11032016		350,00
1059	0012071			00	0000000	14032016		403,00
1060	0012071			00	0000000	14032016		458,00
1061	0012071			00	0000000	11032016		550,00
1062	0012071			00	0000000	14032016		229,00
1063	0012071			00	0000000	22032016		370,00
1064	0012071			00	0000000	16032016		307,00
1065	0012071			00	0000000	16032016		261,51
1066	0012071			00	0000000	14032016		826,40
1067	0012071			00	0000000	14032016		206,60
1068	0012071			00	0000000	14032016		3.146,00
1069	0001111		2015	00	0000000	14032016		359,50
1070	0001111		2015	00	0000000	14032016		52,00
1071	0009021		2015	00	0000000	14032016		102,00
1072	0001061		2015	00	0000000	14032016		1.094,50
1073	0001061		2015	00	0000000	14032016		9.947,00
1074	0005021			00	0000000	14032016		1.836,17
1075	0001021		2015	00	0000000	14032016		432,03
1076	0001021		2015	00	0000000	15032016		576,04
1077	0001031			00	0000000	15032016		70,00
1078	0010051		2015	00	0000000	15032016		774,59
1079	0010051			00	0000000	15032016		50,37
1080	0004021			00	0000000	15032016		282,83
1081	0004011			00	0000000	15032016		5.330,59
1082	0009021		2015	00	0000000	15032016		17.690,00
1083	0012041			00	0000000	15032016		7.089,71
1084	0005021			00	0000000	15032016		200,39

ESERCIZIO 2016 CONTO CONSUNTIVO - LISTA MANDATI AL 31/12/2016

ENTE 8460102 COMUNE DI SANTA GIUSTA FILIALE 00429 SASSARI N. 3

DOCUMENTO	CAPITOLO	ARTICOLO	RESIDUO	VOCE	COD.MECCAN.	DATA PAGAMENTO	IMPORTO	DOCUMENTO
1085	0010052			00	0000000	15032016		7.747,88
1086	0009021			00	0000000	15032016		2.166,24
1087	0010051			00	0000000	15032016		9.780,13
1089	0010051			00	0000000	15032016		2.151,63
1090	0001051		2015	00	0000000	15032016		782,02
1091	0001051			00	0000000	15032016		3.971,64
1092	0001051		2015	00	0000000	15032016		150,90
1093	0001051			00	0000000	15032016		766,99
1094	0001041			00	0000000	15032016		1,00
1095	0001041			00	0000000	15032016		1,00
1096	0009031			00	0000000	15032016		41.449,59
1097	0012071			00	0000000	15032016		1.526,52
1098	0012071			00	0000000	16032016		121,22
1099	0012071			00	0000000	16032016		693,03
1100	0012071			00	0000000	16032016		315,13
1101	0012071			00	0000000	23032016		156,22
1102	0012071			00	0000000	16032016		199,63
1103	0012071			00	0000000	16032016		187,56
1104	0012071			00	0000000	16032016		340,19
1105	0012071			00	0000000	16032016		104,64
1106	0012071			00	0000000	16032016		211,57
1107	0012071			00	0000000	16032016		97,00
1108	0012071			00	0000000	16032016		156,22
1109	0012071			00	0000000	16032016		986,86
1110	0012071			00	0000000	16032016		118,03
1111	0012071			00	0000000	16032016		117,63
1112	0012071			00	0000000	22032016		195,55
1113	0012071			00	0000000	16032016		303,43
1114	0012071			00	0000000	16032016		159,99
1115	0012071			00	0000000	16032016		110,00
1116	0012071			00	0000000	23032016		451,00
1117	0012071			00	0000000	16032016		197,52
1118	0012071			00	0000000	16032016		326,22
1119	0012071			00	0000000	16032016		186,53
1120	0012071			00	0000000	16032016		250,00
1121	0012071			00	0000000	16032016		104,07
1122	0009021		2015	00	0000000	16032016		11,20
1123	0001111			00	0000000	16032016		11,20
1124	0012071			00	0000000	22032016		151,23
1125	0012071			00	0000000	16032016		625,25
1126	0012071			00	0000000	24032016		89,70
1127	0012071			00	0000000	16032016		545,62
1128	0012071			00	0000000	22032016		269,12
1129	0012071			00	0000000	16032016		386,50
1130	0012071			00	0000000	23032016		97,00
1131	0012071			00	0000000	16032016		100,96

ESERCIZIO 2016 CONTO CONSUNTIVO - LISTA MANDATI AL 31/12/2016

ENTE 8460102 COMUNE DI SANTA GIUSTA FILIALE 00429 SASSARI N. 3

DOCUMENTO	CAPITOLO	ARTICOLO	RESIDUO	VOCE	COD.MECCAN.	DATA PAGAMENTO	IMPORTO	DOCUMENTO
1132	0012071			00	0000000	16032016		156,22
1133	0012071			00	0000000	16032016		1.960,00
1134	0012071			00	0000000	23032016		105,77
1135	0012071			00	0000000	16032016		133,24
1136	0012071			00	0000000	16032016		171,12
1137	0012071			00	0000000	16032016		94,54
1138	0012071			00	0000000	24032016		210,76
1139	0012071			00	0000000	16032016		199,01
1140	0012071			00	0000000	16032016		169,00
1141	0012071			00	0000000	16032016		500,00
1142	0012071			00	0000000	30032016		987,00
1143	0012071			00	0000000	16032016		287,39
1144	0012071			00	0000000	16032016		250,00
1145	0012071			00	0000000	16032016		655,20
1146	0012071			00	0000000	16032016		157,00
1147	0012071			00	0000000	16032016		1.500,00
1148	0012071			00	0000000	16032016		375,00
1149	0012071			00	0000000	23032016		120,00
1151	0008011		2015	00	0000000	16032016		1.144,00
1152	0001041			00	0000000	16032016		105,62
1153	0001041			00	0000000	16032016		69,61
1154	0001011			00	0000000	24032016		2.049,82
1155	0001021			00	0000000	24032016		5.538,00
1156	0001021			00	0000000	24032016		2.125,10
1157	0001031			00	0000000	24032016		5.323,67
1158	0001041			00	0000000	24032016		1.646,47
1159	0001061			00	0000000	24032016		8.828,29
1160	0001071			00	0000000	24032016		3.077,35
1161	0003011			00	0000000	24032016		1.893,94
1162	0005021			00	0000000	24032016		1.570,05
1163	0010051			00	0000000	24032016		4.652,89
1164	0012071			00	0000000	24032016		3.891,08
1165	0012091			00	0000000	24032016		1.616,58
1166	0001021			00	0000000	24032016		4.047,48
1167	0001021			00	0000000	24032016		1.006,83
1168	0099017			00	0000000	24032016		1.280,00
1169	0003011			00	0000000	24032016		1.562,61
1170	0001021			00	0000000	24032016		39,46
1171	0001021			00	0000000	24032016		1.026,06
1172	0001021			00	0000000	19042016		1.360,55
1173	0001021			00	0000000	19042016		1.202,93
1174	0001031			00	0000000	19042016		1.384,36
1175	0001041			00	0000000	19042016		399,64
1176	0001061			00	0000000	19042016		2.246,66
1177	0001071			00	0000000	19042016		739,85
1178	0003011			00	0000000	19042016		459,70

ESERCIZIO 2016 CONTO CONSUNTIVO - LISTA MANDATI AL 31/12/2016

ENTE 8460102 COMUNE DI SANTA GIUSTA FILIALE 00429 SASSARI N. 3

DOCUMENTO	CAPITOLO	ARTICOLO	RESIDUO	VOCE	COD.MECCAN.	DATA PAGAMENTO	IMPORTO	DOCUMENTO
1179	0005021			00	0000000	19042016		355,24
1180	0010051			00	0000000	19042016		1.121,40
1181	0012071			00	0000000	19042016		1.051,71
1182	0012091			00	0000000	19042016		384,75
1183	0099017			00	0000000	19042016		3.974,51
1184	0003011			00	0000000	19042016		345,91
1185	0001021			00	0000000	19042016		9,58
1186	0001021			00	0000000	19042016		249,06
1187	0099017			00	0000000	19042016		224,80
1188	0099017			00	0000000	19042016		77,03
1189	0001021			00	0000000	19042016		189,69
1189	0001021			00	0000000	19042016		48,16
1190	0001021			00	0000000	19042016		145,56
1191	0001041			00	0000000	19042016		79,71
1192	0001031			00	0000000	19042016		45,26
1192	0001031			00	0000000	19042016		200,49
1193	0001061			00	0000000	19042016		49,50
1193	0001061			00	0000000	19042016		365,32
1194	0001071			00	0000000	19042016		44,86
1194	0001071			00	0000000	19042016		71,83
1195	0003011			00	0000000	19042016		91,72
1196	0005021			00	0000000	19042016		70,85
1197	0010051			00	0000000	19042016		47,67
1197	0010051			00	0000000	19042016		143,75
1198	0012071			00	0000000	19042016		58,92
1198	0012071			00	0000000	19042016		86,72
1199	0012091			00	0000000	19042016		45,43
1200	0099017			00	0000000	19042016		337,06
1201	0003011			00	0000000	19042016		69,06
1202	0001021			00	0000000	19042016		1,91
1203	0001021			00	0000000	19042016		49,79
1204	0099017			00	0000000	19042016		157,37
1205	0099017			00	0000000	19042016		8,89
1206	0099017			00	0000000	22032016		300,00
1207	0004061			00	0000000	22032016		1.875,00
1208	0099017		2015	00	0000000	22032016		27.000,00
1218	0012071			00	0000000	24032016		200,00
1219	0012071			00	0000000	25032016		200,00
1220	0012071			00	0000000	01042016		200,00
1221	0012071			00	0000000	25032016		159,00
1243	0001041		2015	00	0000000	22032016		18.860,00
1244	0099017			00	0000000	11042016		206,56
1245	0001031			00	0000000	23032016		292,80
1246	0010051			00	0000000	23032016		960,80
1247	0001111			00	0000000	23032016		1.662,96
1248	0001021			00	0000000	23032016		139,42

ESERCIZIO 2016 CONTO CONSUNTIVO - LISTA MANDATI AL 31/12/2016

ENTE 8460102 COMUNE DI SANTA GIUSTA FILIALE 00429 SASSARI N. 3

DOCUMENTO	CAPITOLO	ARTICOLO	RESIDUO	VOCE	COD.MECCAN.	DATA PAGAMENTO	IMPORTO	DOCUMENTO
1249	0005021			00	0000000	23032016		69,71
1250	0001021			00	0000000	24032016		139,42
1251	0005021			00	0000000	24032016		69,71
1252	0001061			00	0000000	24032016		606,05
1253	0001011			00	0000000	24032016		320,00
1254	0012071			00	0000000	25032016		200,00
1255	0012071			00	0000000	29032016		160,00
1256	0012071			00	0000000	25032016		100,00
1257	0001061			00	0000000	25032016		66,88
1258	0012071			00	0000000	31032016		120,00
1259	0006011			00	0000000	31032016		365,70
1260	0001031			00	0000000	31032016		405,60
1261	0001111			00	0000000	31032016		807,08
1262	0001111			00	0000000	31032016		1.614,16
1263	0001111			00	0000000	31032016		807,08
1264	0001111			00	0000000	31032016		807,08
1265	0010051			00	0000000	31032016		7.270,79
1266	0010051			00	0000000	31032016		1.599,57
1267	0001051			00	0000000	31032016		4.234,64
1268	0001051			00	0000000	31032016		823,02
1269	0001041			00	0000000	31032016		1,00
1270	0001041			00	0000000	31032016		1,00
1271	0001021			00	0000000	01042016		77,08
1272	0001021			00	0000000	01042016		36,28
1273	0001021			00	0000000	01042016		23,77
1274	0001021			00	0000000	01042016		36,11
1275	0001021			00	0000000	01042016		36,11
1276	0001021			00	0000000	01042016		83,51
1277	0001021			00	0000000	01042016		81,20
1278	0004011			00	0000000	01042016		26,88
1279	0004021			00	0000000	01042016		199,91
1280	0004021			00	0000000	01042016		140,59
1281	0005021			00	0000000	01042016		37,30
1282	0001011			00	0000000	01042016		225,00
1283	0005021			00	0000000	05042016		3.472,12
1284	0012071			00	0000000	06042016		250,00
1285	0012071			00	0000000	08042016		250,00
1286	0012071			00	0000000	06042016		250,00
1287	0012071			00	0000000	13042016		207,00
1288	0012071			00	0000000	05042016		250,00
1289	0012071			00	0000000	11042016		50,00
1290	0012071			00	0000000	05042016		250,00
1291	0012071			00	0000000	05042016		250,00
1292	0012071			00	0000000	05042016		250,00
1293	0012071			00	0000000	05042016		250,00
1294	0012071			00	0000000	05042016		250,00

ESERCIZIO 2016 CONTO CONSUNTIVO - LISTA MANDATI AL 31/12/2016

ENTE 8460102 COMUNE DI SANTA GIUSTA FILIALE 00429 SASSARI N. 3

DOCUMENTO	CAPITOLO	ARTICOLO	RESIDUO	VOCE	COD.MECCAN.	DATA PAGAMENTO	IMPORTO	DOCUMENTO
1295	0012071			00	0000000	08042016		250,00
1296	0012071			00	0000000	05042016		250,00
1297	0012071			00	0000000	06042016		250,00
1298	0012071			00	0000000	12042016		186,00
1299	0012071			00	0000000	05042016		207,00
1300	0012071			00	0000000	06042016		250,00
1301	0012071			00	0000000	05042016		250,00
1302	0012071			00	0000000	05042016		250,00
1303	0012071			00	0000000	05042016		250,00
1304	0012071			00	0000000	07042016		350,00
1305	0012071			00	0000000	18042016		350,00
1306	0012071			00	0000000	06042016		350,00
1307	0012071			00	0000000	05042016		324,00
1308	0012071			00	0000000	05042016		350,00
1309	0012071			00	0000000	05042016		350,00
1320	0012071			00	0000000	06042016		120,00
1321	0012071			00	0000000	08042016		220,00
1322	0012071			00	0000000	05042016		350,00
1323	0012071			00	0000000	06042016		162,00
1324	0012071			00	0000000	07042016		270,00
1325	0012071			00	0000000	18042016		147,00
1326	0012071			00	0000000	06042016		341,00
1327	0012071			00	0000000	05042016		1.124,00
1328	0012071			00	0000000	05042016		281,00
1329	0012071			00	0000000	05042016		1.805,20
1330	0012071			00	0000000	05042016		451,30
1331	0001111			00	0000000	05042016		1.021,93
1332	0001111			00	0000000	19042016		233,95
1333	0099017			00	0000000	19042016		87,00
1334	0001111			00	0000000	19042016		49,90
1335	0099017			00	0000000	19042016		3,44
1336	0099017			00	0000000	06042016		49,26
1337	0099017			00	0000000	06042016		46,73
1338	0099017			00	0000000	06042016		13,15
1339	0099017			00	0000000	06042016		376,45
1340	0099017			00	0000000	06042016		38,04
1341	0099017			00	0000000	06042016		82,00
1342	0099017			00	0000000	06042016		511,86
1343	0012071			00	0000000	08042016		1.165,60
1344	0012071			00	0000000	08042016		291,40
1345	0012071			00	0000000	14042016		80,40
1346	0012071			00	0000000	08042016		61,86
1347	0012071			00	0000000	11042016		4.594,00
1348	0001031			00	0000000	11042016		3.904,00
1349	0010051			00	0000000	11042016		405,00
1350	0010051			00	0000000	11042016		488,00

ESERCIZIO 2016 CONTO CONSUNTIVO - LISTA MANDATI AL 31/12/2016

ENTE 8460102 COMUNE DI SANTA GIUSTA FILIALE 00429 SASSARI N. 3

DOCUMENTO	CAPITOLO	ARTICOLO	RESIDUO	VOCE	COD.MECCAN.	DATA PAGAMENTO	IMPORTO	DOCUMENTO
1351	0001061			00	0000000	11042016		601,46
1352	0001051			00	0000000	11042016		1.082,75
1353	0012071		2015	00	0000000	11042016		70,15
1354	0012071			00	0000000	11042016		3.443,44
1355	0001052		2015	00	0000000	11042016		2.041,74
1356	0001052		2015	00	0000000	11042016		3.764,49
1357	0001052		2015	00	0000000	11042016		196,17
1358	0012071			00	0000000	11042016		1.302,35
1359	0010051			00	0000000	11042016		498,98
1360	0001021			00	0000000	11042016		80,00
1361	0001021			00	0000000	11042016		231,80
1362	0010051			00	0000000	11042016		1.033,72
1363	0012071			00	0000000	11042016		3.248,96
1364	0012041			00	0000000	11042016		1.102,50
1365	0004022		2015	00	0000000	11042016		69.934,70
1366	0009021		2015	00	0000000	11042016		17.690,00
1367	0012041			00	0000000	11042016		13.230,00
1369	0009031			00	0000000	11042016		43.812,64
1370	0001051			00	0000000	12042016		552,00
1371	0001041			00	0000000	12042016		1,00
1372	0001011			00	0000000	19042016		174,23
1373	0001021			00	0000000	19042016		429,62
1374	0001111			00	0000000	19042016		3.241,70
1375	0003011			00	0000000	19042016		123,54
1376	0001021			00	0000000	19042016		3,42
1377	0001021			00	0000000	19042016		88,95
1378	0001111			00	0000000	19042016		83,56
1379	0003011			00	0000000	19042016		22,50
1380	0001021			00	0000000	19042016		0,65
1381	0001021			00	0000000	19042016		16,85
1382	0001111			00	0000000	19042016		16,00
1383	0099017			00	0000000	19042016		518,31
1384	0099017			00	0000000	19042016		5.738,01
1385	0099017			00	0000000	19042016		218,62
1386	0099017			00	0000000	19042016		25,21
1387	0099017			00	0000000	19042016		590,29
1388	0099017			00	0000000	19042016		35,33
1388	0099017			00	0000000	19042016		75,77
1389	0099017			00	0000000	19042016		1,61
1390	0099017			00	0000000	19042016		2.192,32
1391	0099017			00	0000000	19042016		21.934,33
1392	0008012		2015	00	0000000	18042016		20.851,90
1393	0012071			00	0000000	18042016		200,00
1394	0001021		2015	00	0000000	18042016		545,34
1395	0001051			00	0000000	18042016		1.420,79
1396	0001061			00	0000000	18042016		460,00

ESERCIZIO 2016 CONTO CONSUNTIVO - LISTA MANDATI AL 31/12/2016

ENTE 8460102 COMUNE DI SANTA GIUSTA FILIALE 00429 SASSARI N. 3

DOCUMENTO	CAPITOLO	ARTICOLO	RESIDUO	VOCE	COD.MECCAN.	DATA PAGAMENTO	IMPORTO	DOCUMENTO
1397	0001061			00	0000000	18042016		66,88
1398	0005022		2015	00	0000000	18042016		15.616,00
1399	0001052		2015	00	0000000	18042016		3.172,00
1400	0005022			00	0000000	19042016		175,41
1401	0010051			00	0000000	18042016		187,00
1402	0001052			00	0000000	18042016		10.000,00
1403	0004011			00	0000000	18042016		5.084,73
1404	0010051			00	0000000	18042016		1.192,67
1405	0012071			00	0000000	18042016		3.512,08
1406	0012071			00	0000000	19042016		121,22
1407	0012071			00	0000000	19042016		859,46
1408	0012071			00	0000000	19042016		477,76
1409	0012071			00	0000000	19042016		113,78
1410	0012071			00	0000000	22042016		156,22
1411	0012071			00	0000000	19042016		303,16
1412	0012071			00	0000000	19042016		187,56
1413	0012071			00	0000000	19042016		452,47
1414	0012071			00	0000000	19042016		163,74
1415	0012071			00	0000000	19042016		211,57
1416	0012071			00	0000000	19042016		151,21
1417	0012071			00	0000000	19042016		156,22
1418	0012071			00	0000000	19042016		1.436,34
1419	0012071			00	0000000	19042016		117,56
1420	0012071			00	0000000	19042016		212,15
1421	0012071			00	0000000	19042016		303,43
1422	0012071			00	0000000	19042016		159,99
1423	0012071			00	0000000	19042016		110,00
1424	0012071			00	0000000	10052016		225,50
1425	0012071			00	0000000	19042016		287,87
1426	0012071			00	0000000	19042016		477,09
1427	0012071			00	0000000	19042016		311,21
1428	0012071			00	0000000	19042016		250,00
1429	0012071			00	0000000	19042016		104,07
1430	0012071			00	0000000	22042016		283,69
1431	0012071			00	0000000	19042016		1.035,40
1432	0012071			00	0000000	19042016		10,22
1433	0012071			00	0000000	29042016		158,73
1434	0012071			00	0000000	19042016		825,36
1435	0012071			00	0000000	03052016		414,05
1436	0012071			00	0000000	19042016		720,50
1437	0012071			00	0000000	22042016		93,00
1438	0012071			00	0000000	19042016		159,82
1439	0012071			00	0000000	19042016		156,22
1440	0012071			00	0000000	19042016		1.373,90
1441	0012071			00	0000000	21042016		105,72
1442	0012071			00	0000000	19042016		194,85

ESERCIZIO 2016 CONTO CONSUNTIVO - LISTA MANDATI AL 31/12/2016

ENTE 8460102 COMUNE DI SANTA GIUSTA FILIALE 00429 SASSARI N. 3

DOCUMENTO	CAPITOLO	ARTICOLO	RESIDUO	VOCE	COD.MECCAN.	DATA PAGAMENTO	IMPORTO	DOCUMENTO
1443	0012071			00	0000000	19042016		341,96
1444	0012071			00	0000000	22042016		210,75
1445	0012071			00	0000000	19042016		399,77
1446	0012071			00	0000000	19042016		142,00
1447	0012071			00	0000000	19042016		500,00
1448	0012071			00	0000000	19042016		250,00
1449	0012071			00	0000000	19042016		832,76
1450	0012071			00	0000000	19042016		375,00
1451	0010051			00	0000000	26042016		539,10
1452	0012071			00	0000000	19042016		1.666,40
1453	0012071			00	0000000	19042016		416,60
1454	0012071			00	0000000	19042016		30,00
1455	0001061			00	0000000	21042016		15,00
1456	0009022		2015	00	0000000	21042016		54.322,92
1457	0001111			00	0000000	21042016		11,20
1458	0001111			00	0000000	21042016		3.050,00
1459	0010051			00	0000000	21042016		232,34
1460	0012071			00	0000000	21042016		8.400,00
1461	0001061			00	0000000	21042016		2.854,80
1462	0001061			00	0000000	21042016		2.854,80
1463	0001011			00	0000000	26042016		2.049,82
1464	0012071			00	0000000	21042016		2.565,81
1465	0012071			00	0000000	21042016		467,55
1466	0012071			00	0000000	21042016		912,29
1467	0012071			00	0000000	21042016		923,70
1468	0012071			00	0000000	21042016		1.094,76
1469	0012071			00	0000000	21042016		1.060,54
1470	0012071			00	0000000	21042016		1.311,41
1471	0012071			00	0000000	21042016		478,95
1472	0004061			00	0000000	21042016		1.856,55
1473	0004061			00	0000000	21042016		1.518,91
1474	0012041			00	0000000	21042016		1.859,24
1475	0012041			00	0000000	21042016		1.964,82
1476	0001021			00	0000000	26042016		5.539,73
1477	0001021			00	0000000	26042016		2.141,19
1478	0001031			00	0000000	26042016		5.308,40
1479	0001041			00	0000000	26042016		1.646,47
1480	0001061			00	0000000	26042016		8.819,13
1481	0001071			00	0000000	26042016		3.078,66
1482	0003011			00	0000000	26042016		1.893,94
1483	0005021			00	0000000	26042016		1.570,05
1484	0010051			00	0000000	26042016		4.647,65
1485	0012071			00	0000000	26042016		3.891,08
1486	0012091			00	0000000	26042016		1.616,58
1487	0001021			00	0000000	26042016		4.047,48
1488	0001021			00	0000000	26042016		1.006,83

ESERCIZIO 2016 CONTO CONSUNTIVO - LISTA MANDATI AL 31/12/2016

ENTE 8460102 COMUNE DI SANTA GIUSTA FILIALE 00429 SASSARI N. 3

DOCUMENTO	CAPITOLO	ARTICOLO	RESIDUO	VOCE	COD.MECCAN.	DATA PAGAMENTO	IMPORTO	DOCUMENTO
1489	0099017			00	0000000	26042016		1.280,00
1490	0001021			00	0000000	26042016		1.024,31
1491	0003011			00	0000000	26042016		1.541,50
1492	0001021			00	0000000	17052016		1.358,94
1493	0001021			00	0000000	17052016		1.202,93
1494	0001031			00	0000000	17052016		1.386,66
1495	0001041			00	0000000	17052016		399,64
1496	0001061			00	0000000	17052016		2.247,47
1497	0001071			00	0000000	17052016		739,73
1498	0003011			00	0000000	17052016		459,70
1499	0005021			00	0000000	17052016		355,24
1500	0010051			00	0000000	17052016		1.121,86
1501	0012071			00	0000000	17052016		1.051,71
1502	0012091			00	0000000	17052016		384,75
1503	0099017			00	0000000	17052016		3.972,67
1504	0001021			00	0000000	17052016		249,21
1505	0003011			00	0000000	17052016		349,18
1506	0099017			00	0000000	17052016		217,82
1507	0099017			00	0000000	17052016		77,03
1508	0001021			00	0000000	17052016		48,16
1508	0001021			00	0000000	17052016		189,69
1509	0001021			00	0000000	17052016		145,56
1510	0001031			00	0000000	17052016		45,26
1510	0001031			00	0000000	17052016		200,49
1511	0001041			00	0000000	17052016		79,71
1512	0001061			00	0000000	17052016		49,50
1512	0001061			00	0000000	17052016		365,32
1513	0001071			00	0000000	17052016		44,86
1513	0001071			00	0000000	17052016		71,83
1514	0003011			00	0000000	17052016		91,72
1515	0005021			00	0000000	17052016		70,85
1516	0010051			00	0000000	17052016		47,67
1516	0010051			00	0000000	17052016		143,75
1517	0012071			00	0000000	17052016		58,92
1517	0012071			00	0000000	17052016		86,72
1518	0012091			00	0000000	17052016		45,43
1519	0099017			00	0000000	17052016		337,06
1520	0001021			00	0000000	17052016		49,79
1521	0003011			00	0000000	17052016		69,06
1522	0099017			00	0000000	17052016		157,37
1523	0099017			00	0000000	17052016		8,75
1525	0001041			00	0000000	27042016		1.350,00
1526	0001041			00	0000000	27042016		297,00
1527	0001021			00	0000000	27042016		244,00
1528	0012071			00	0000000	27042016		832,80
1529	0012071			00	0000000	27042016		208,20

ESERCIZIO 2016 CONTO CONSUNTIVO - LISTA MANDATI AL 31/12/2016

ENTE 8460102 COMUNE DI SANTA GIUSTA FILIALE 00429 SASSARI N. 3

DOCUMENTO	CAPITOLO	ARTICOLO	RESIDUO	VOCE	COD.MECCAN.	DATA PAGAMENTO	IMPORTO	DOCUMENTO
1530	0012071			00	0000000	27042016		1.000,00
1531	0012071			00	0000000	27042016		1.194,40
1532	0012071			00	0000000	27042016		298,60
1533	0012071			00	0000000	27042016		1.000,00
1534	0012071			00	0000000	27042016		1.333,60
1535	0012071			00	0000000	27042016		333,40
1536	0012071			00	0000000	27042016		110,00
1537	0001071			00	0000000	09062016		130,00
1538	0001071			00	0000000	14062016		104,00
1539	0001071			00	0000000	03052016		104,00
1540	0001071			00	0000000	13062016		104,00
1541	0001071			00	0000000	03052016		104,00
1542	0001021			00	0000000	28042016		30,00
1543	0001071			00	0000000	06052016		130,00
1544	0001071			00	0000000	06052016		104,00
1545	0001071			00	0000000	04052016		104,00
1546	0001071			00	0000000	02052016		104,00
1547	0001071			00	0000000	05052016		104,00
1548	0001071			00	0000000	06052016		130,00
1549	0001071			00	0000000	03052016		104,00
1550	0001071			00	0000000	02052016		104,00
1551	0001071			00	0000000	04052016		104,00
1552	0001071			00	0000000	05052016		104,00
1553	0001071			00	0000000	20052016		130,00
1554	0001071			00	0000000	04052016		104,00
1555	0001071			00	0000000	03052016		104,00
1556	0001071			00	0000000	05052016		104,00
1557	0001071			00	0000000	20052016		104,00
1558	0012071			00	0000000	29042016		8.692,05
1559	0010051			00	0000000	29042016		914,00
1560	0001041			00	0000000	29042016		487,92
1561	0001041			00	0000000	29042016		716,70
1562	0001041			00	0000000	29042016		684,89
1563	0012071			00	0000000	29042016		220,00
1564	0001111			00	0000000	29042016		4.509,12
1565	0010051			00	0000000	29042016		3.318,36
1566	0010051			00	0000000	29042016		2.074,00
1567	0006011			00	0000000	29042016		251,93
1568	0010051			00	0000000	29042016		834,40
1569	0005021			00	0000000	29042016		1.836,17
1570	0010052		2015	00	0000000	29042016		6.710,00
1571	0012071			00	0000000	05052016		450,00
1572	0012071			00	0000000	05052016		290,00
1573	0012071			00	0000000	05052016		429,00
1574	0012071			00	0000000	06052016		386,00
1575	0012071			00	0000000	05052016		450,00

ESERCIZIO 2016 CONTO CONSUNTIVO - LISTA MANDATI AL 31/12/2016

ENTE 8460102 COMUNE DI SANTA GIUSTA FILIALE 00429 SASSARI N. 3

DOCUMENTO	CAPITOLO	ARTICOLO	RESIDUO	VOCE	COD.MECCAN.	DATA PAGAMENTO	IMPORTO	DOCUMENTO
1576	0012071			00	0000000	05052016		450,00
1577	0012071			00	0000000	05052016		450,00
1578	0012071			00	0000000	05052016		450,00
1579	0012071			00	0000000	06052016		450,00
1580	0012071			00	0000000	05052016		450,00
1581	0012071			00	0000000	18052016		450,00
1582	0012071			00	0000000	05052016		450,00
1583	0012071			00	0000000	05052016		429,00
1584	0012071			00	0000000	05052016		450,00
1585	0012071			00	0000000	09052016		450,00
1586	0012071			00	0000000	05052016		429,00
1587	0012071			00	0000000	05052016		250,00
1588	0012071			00	0000000	06052016		450,00
1589	0012071			00	0000000	05052016		429,00
1590	0012071			00	0000000	05052016		450,00
1591	0012071			00	0000000	05052016		450,00
1592	0012071			00	0000000	05052016		550,00
1593	0012071			00	0000000	09052016		550,00
1594	0012071			00	0000000	05052016		550,00
1595	0012071			00	0000000	10052016		550,00
1596	0012071			00	0000000	05052016		550,00
1597	0012071			00	0000000	05052016		445,00
1598	0012071			00	0000000	06052016		550,00
1599	0012071			00	0000000	05052016		550,00
1600	0012071			00	0000000	05052016		471,00
1601	0012071			00	0000000	06052016		171,00
1602	0012071			00	0000000	05052016		550,00
1603	0012071			00	0000000	05052016		550,00
1615	0012071			00	0000000	05052016		220,00
1616	0012071			00	0000000	06052016		120,00
1617	0012071			00	0000000	06052016		220,00
1618	0012071			00	0000000	05052016		350,00
1619	0012071			00	0000000	06052016		42,00
1620	0012071			00	0000000	05052016		103,00
1621	0099017			00	0000000	09052016		49,26
1622	0099017			00	0000000	09052016		46,73
1623	0099017			00	0000000	09052016		13,15
1624	0099017			00	0000000	09052016		376,45
1625	0099017			00	0000000	09052016		38,04
1626	0099017			00	0000000	09052016		82,00
1627	0099017			00	0000000	09052016		511,86
1628	0011011			00	0000000	09052016		636,00
1629	0001111			00	0000000	10052016		1.758,06
1630	0001111			00	0000000	17052016		409,84
1631	0099017			00	0000000	17052016		152,40
1632	0001111			00	0000000	17052016		94,37

ESERCIZIO 2016 CONTO CONSUNTIVO - LISTA MANDATI AL 31/12/2016

ENTE 8460102 COMUNE DI SANTA GIUSTA FILIALE 00429 SASSARI N. 3

DOCUMENTO	CAPITOLO	ARTICOLO	RESIDUO	VOCE	COD.MECCAN.	DATA PAGAMENTO	IMPORTO	DOCUMENTO
1633	0099017			00	0000000	17052016		6,03
1634	0012071			00	0000000	18052016		87,00
1635	0012071			00	0000000	11052016		42,66
1636	0012071			00	0000000	13052016		33,70
1637	0012071			00	0000000	24052016		43,42
1638	0012071			00	0000000	25052016		50,85
1639	0001061		2015	00	0000000	09052016		870,00
1640	0001061			00	0000000	10052016		220,00
1641	0012071			00	0000000	10052016		1.078,17
1642	0012071			00	0000000	10052016		1.280,00
1643	0012071			00	0000000	10052016		320,00
1644	0012071			00	0000000	10052016		807,20
1645	0012071			00	0000000	10052016		201,80
1646	0012071			00	0000000	10052016		1.333,60
1647	0012071			00	0000000	10052016		333,40
1649	0001031			00	0000000	12052016		62,85
1650	0001071			00	0000000	12052016		89,50
1651	0001061			00	0000000	12052016		214,50
1652	0004021			00	0000000	12052016		57,00
1653	0001021			00	0000000	12052016		153,33
1654	0001021			00	0000000	12052016		26,40
1655	0001021			00	0000000	12052016		57,76
1656	0001011			00	0000000	12052016		135,00
1657	0012071			00	0000000	12052016		27,00
1658	0001061			00	0000000	12052016		57,26
1659	0001061			00	0000000	12052016		96,00
1660	0012071			00	0000000	10052016		3.409,00
1661	0001021			00	0000000	10052016		711,64
1664	0010051			00	0000000	10052016		497,00
1665	0012041			00	0000000	10052016		2.235,62
1666	0012041			00	0000000	10052016		3.744,00
1667	0001061			00	0000000	10052016		66,88
1668	0001011			00	0000000	17052016		174,23
1669	0001021			00	0000000	17052016		429,62
1670	0001111			00	0000000	17052016		3.240,19
1671	0001021			00	0000000	17052016		88,80
1672	0003011			00	0000000	17052016		120,40
1673	0001111			00	0000000	17052016		146,37
1674	0001021			00	0000000	17052016		16,80
1675	0003011			00	0000000	17052016		22,20
1676	0001111			00	0000000	17052016		28,00
1677	0099017			00	0000000	17052016		518,31
1678	0099017			00	0000000	17052016		5.806,81
1679	0099017			00	0000000	17052016		127,88
1680	0099017			00	0000000	17052016		25,21
1681	0099017			00	0000000	17052016		590,29

ESERCIZIO 2016 CONTO CONSUNTIVO - LISTA MANDATI AL 31/12/2016

ENTE 8460102 COMUNE DI SANTA GIUSTA FILIALE 00429 SASSARI N. 3

DOCUMENTO	CAPITOLO	ARTICOLO	RESIDUO	VOCE	COD.MECCAN.	DATA PAGAMENTO	IMPORTO	DOCUMENTO
1682	0099017			00	0000000	17052016		35,33
1682	0099017			00	0000000	17052016		75,77
1683	0099017			00	0000000	17052016		1,61
1684	0099017			00	0000000	17052016		1.655,36
1685	0099017			00	0000000	17052016		28.375,40
1686	0012071			00	0000000	13052016		100,00
1687	0012071			00	0000000	13052016		100,00
1688	0001061			00	0000000	13052016		3.062,20
1689	0005021			00	0000000	13052016		1.836,17
1690	0009021			00	0000000	13052016		395,28
1691	0001061			00	0000000	13052016		1.445,70
1692	0001051			00	0000000	13052016		1.420,79
1693	0001061			00	0000000	13052016		98,77
1694	0012071			00	0000000	17052016		106,00
1695	0012071			00	0000000	17052016		450,00
1696	0012071			00	0000000	17052016		156,33
1697	0012071			00	0000000	17052016		200,00
1698	0012071			00	0000000	25052016		128,00
1699	0012071			00	0000000	17052016		199,00
1700	0012071			00	0000000	17052016		187,00
1701	0012071			00	0000000	17052016		338,00
1702	0012071			00	0000000	17052016		109,00
1703	0012071			00	0000000	17052016		200,00
1704	0012071			00	0000000	17052016		97,00
1705	0012071			00	0000000	17052016		156,22
1706	0012071			00	0000000	17052016		968,49
1707	0012071			00	0000000	17052016		79,00
1708	0012071			00	0000000	17052016		136,89
1709	0012071			00	0000000	31052016		279,00
1710	0012071			00	0000000	17052016		315,00
1711	0012071			00	0000000	17052016		250,00
1712	0012071			00	0000000	17052016		100,00
1713	0012071			00	0000000	03062016		259,00
1714	0012071			00	0000000	17052016		240,00
1715	0012071			00	0000000	17052016		197,52
1716	0012071			00	0000000	17052016		358,44
1717	0012071			00	0000000	17052016		329,00
1718	0012071			00	0000000	17052016		191,00
1719	0012071			00	0000000	17052016		250,00
1720	0012071			00	0000000	26052016		165,00
1721	0012071			00	0000000	17052016		639,00
1722	0012071			00	0000000	17052016		53,80
1723	0012071			00	0000000	17052016		341,35
1724	0012071			00	0000000	01062016		270,00
1725	0012071			00	0000000	25052016		92,00
1726	0012071			00	0000000	17052016		88,00

ESERCIZIO 2016 CONTO CONSUNTIVO - LISTA MANDATI AL 31/12/2016

ENTE 8460102 COMUNE DI SANTA GIUSTA FILIALE 00429 SASSARI N. 3

DOCUMENTO	CAPITOLO	ARTICOLO	RESIDUO	VOCE	COD.MECCAN.	DATA PAGAMENTO	IMPORTO	DOCUMENTO
1727	0012071			00	0000000	17052016		156,00
1728	0012071			00	0000000	17052016		980,00
1729	0012071			00	0000000	23052016		160,00
1730	0012071			00	0000000	17052016		133,00
1731	0012071			00	0000000	17052016		245,11
1732	0012071			00	0000000	18052016		211,00
1733	0012071			00	0000000	17052016		108,00
1734	0012071			00	0000000	17052016		455,00
1735	0012071			00	0000000	31052016		987,00
1736	0012071			00	0000000	17052016		315,32
1737	0012071			00	0000000	17052016		190,00
1738	0012071			00	0000000	17052016		1.500,00
1739	0012071			00	0000000	17052016		330,00
1740	0001021			00	0000000	17052016		83,03
1741	0001021			00	0000000	17052016		23,77
1742	0001021			00	0000000	17052016		36,22
1743	0001021		2015	00	0000000	17052016		49,95
1744	0004021			00	0000000	17052016		150,09
1745	0001021			00	0000000	17052016		91,15
1746	0005021			00	0000000	17052016		39,52
1747	0001021			00	0000000	17052016		36,11
1748	0004021			00	0000000	17052016		145,61
1749	0001021			00	0000000	17052016		36,11
1750	0001021			00	0000000	17052016		80,61
1751	0004011			00	0000000	17052016		30,12
1752	0010051			00	0000000	17052016		5.931,32
1753	0010051			00	0000000	18052016		1.304,89
1754	0001051			00	0000000	17052016		3.967,11
1755	0001051			00	0000000	18052016		768,80
1756	0001111			00	0000000	17052016		11,20
1757	0001061			00	0000000	20052016		123,84
1758	0001041			00	0000000	17052016		1,00
1759	0001041			00	0000000	17052016		1,00
1760	0012071			00	0000000	18052016		3.420,56
1761	0009031			00	0000000	19052016		43.812,64
1762	0001041			00	0000000	19052016		2.308,41
1763	0001011			00	0000000	27052016		2.049,82
1764	0001021			00	0000000	27052016		5.543,19
1765	0001021			00	0000000	27052016		2.173,35
1766	0001031			00	0000000	27052016		5.323,67
1767	0001041			00	0000000	27052016		1.646,47
1768	0001061			00	0000000	27052016		8.828,29
1769	0001071			00	0000000	27052016		3.078,66
1770	0003011			00	0000000	27052016		1.893,94
1771	0005021			00	0000000	27052016		1.570,05
1772	0010051			00	0000000	27052016		4.652,89

ESERCIZIO 2016 CONTO CONSUNTIVO - LISTA MANDATI AL 31/12/2016

ENTE 8460102 COMUNE DI SANTA GIUSTA FILIALE 00429 SASSARI N. 3

DOCUMENTO	CAPITOLO	ARTICOLO	RESIDUO	VOCE	COD.MECCAN.	DATA PAGAMENTO	IMPORTO	DOCUMENTO
1773	0012071			00	0000000	27052016		3.891,08
1774	0012091			00	0000000	27052016		1.616,58
1775	0001021			00	0000000	27052016		4.047,48
1776	0001021			00	0000000	27052016		1.006,83
1777	0001021			00	0000000	27052016		1.026,05
1778	0003011			00	0000000	27052016		1.562,61
1779	0099017			00	0000000	27052016		1.280,00
1780	0001021			00	0000000	17062016		1.355,73
1781	0001021			00	0000000	17062016		1.202,93
1782	0001031			00	0000000	17062016		1.384,36
1783	0001041			00	0000000	17062016		399,64
1784	0001061			00	0000000	17062016		2.246,66
1785	0001071			00	0000000	17062016		739,73
1786	0003011			00	0000000	17062016		459,70
1787	0005021			00	0000000	17062016		355,24
1788	0010051			00	0000000	17062016		1.121,40
1789	0012071			00	0000000	17062016		1.051,71
1790	0012091			00	0000000	17062016		384,75
1791	0099017			00	0000000	17062016		3.979,45
1792	0001021			00	0000000	17062016		249,06
1793	0003011			00	0000000	17062016		345,91
1794	0099017			00	0000000	17062016		221,24
1795	0099017			00	0000000	17062016		77,03
1796	0001021			00	0000000	17062016		48,16
1796	0001021			00	0000000	17062016		189,69
1797	0001021			00	0000000	17062016		145,56
1798	0001031			00	0000000	17062016		45,26
1798	0001031			00	0000000	17062016		200,49
1799	0001041			00	0000000	17062016		79,71
1800	0001061			00	0000000	17062016		49,50
1800	0001061			00	0000000	17062016		365,32
1801	0001071			00	0000000	17062016		44,86
1801	0001071			00	0000000	17062016		71,83
1802	0003011			00	0000000	17062016		91,72
1803	0005021			00	0000000	17062016		70,85
1804	0010051			00	0000000	17062016		47,67
1804	0010051			00	0000000	17062016		143,75
1805	0012071			00	0000000	17062016		58,92
1805	0012071			00	0000000	17062016		86,72
1806	0012091			00	0000000	17062016		45,43
1807	0099017			00	0000000	17062016		337,06
1808	0001021			00	0000000	17062016		49,79
1809	0003011			00	0000000	17062016		69,06
1810	0099017			00	0000000	17062016		157,37
1811	0099017			00	0000000	17062016		8,75
1812	0010051			00	0000000	20052016		915,91

ESERCIZIO 2016 CONTO CONSUNTIVO - LISTA MANDATI AL 31/12/2016

ENTE 8460102 COMUNE DI SANTA GIUSTA FILIALE 00429 SASSARI N. 3

DOCUMENTO	CAPITOLO	ARTICOLO	RESIDUO	VOCE	COD.MECCAN.	DATA PAGAMENTO	IMPORTO	DOCUMENTO
1813	0010051			00	0000000	20052016		312,58
1814	0012071			00	0000000	23052016		200,00
1815	0004011			00	0000000	20052016		4.880,71
1816	0001021			00	0000000	20052016		486,42
1817	0001021			00	0000000	20052016		69,71
1818	0005021			00	0000000	20052016		69,71
1819	0012071			00	0000000	20052016		1.517,60
1820	0012071			00	0000000	20052016		379,40
1821	0012071			00	0000000	20052016		1.000,00
1822	0012071			00	0000000	20052016		100,00
1823	0001031			00	0000000	20052016		100,00
1824	0009021			00	0000000	23052016		818,70
1825	0001021			00	0000000	23052016		359,90
1826	0009021			00	0000000	23052016		1.047,98
1827	0009042			00	0000000	23052016		1.151,68
1828	0001031			00	0000000	23052016		3.294,00
1829	0009021			00	0000000	23052016		1.550,00
1830	0009021			00	0000000	23052016		8.109,00
1831	0001031			00	0000000	23052016		120,00
1832	0012071			00	0000000	24052016		294,86
1833	0012071			00	0000000	24052016		41,45
1834	0012071			00	0000000	24052016		467,69
1835	0012071			00	0000000	24052016		497,21
1836	0012071			00	0000000	24052016		537,08
1837	0012071			00	0000000	24052016		748,68
1838	0012071			00	0000000	24052016		475,03
1839	0012071			00	0000000	24052016		549,24
1840	0012071			00	0000000	24052016		168,91
1841	0012071			00	0000000	24052016		2.223,00
1842	0012071			00	0000000	24052016		381,57
1843	0012071			00	0000000	24052016		562,72
1844	0012071			00	0000000	24052016		497,21
1845	0012071			00	0000000	24052016		368,23
1846	0012071			00	0000000	24052016		1.020,41
1847	0012071			00	0000000	24052016		372,90
1848	0012071			00	0000000	24052016		34,71
1849	0012071			00	0000000	24052016		372,90
1850	0012071			00	0000000	24052016		553,08
1851	0012071			00	0000000	24052016		462,51
1852	0008012			00	0000000	24052016		17.877,17
1853	0001011			00	0000000	25052016		303,84
1854	0001051			00	0000000	27052016		50,29
1855	0001051			00	0000000	27052016		53,27
1856	0001051			00	0000000	27052016		49,93
1857	0001051			00	0000000	27052016		49,93
1858	0001051			00	0000000	27052016		51,13

ESERCIZIO 2016 CONTO CONSUNTIVO - LISTA MANDATI AL 31/12/2016

ENTE 8460102 COMUNE DI SANTA GIUSTA FILIALE 00429 SASSARI N. 3

DOCUMENTO	CAPITOLO	ARTICOLO	RESIDUO	VOCE	COD.MECCAN.	DATA PAGAMENTO	IMPORTO	DOCUMENTO
1859	0001051			00	0000000	27052016		51,66
1860	0001051			00	0000000	27052016		53,66
1861	0001051			00	0000000	27052016		48,00
1862	0001051			00	0000000	27052016		105,80
1863	0001051			00	0000000	30052016		2,16
1864	0001051			00	0000000	27052016		339,00
1865	0001051			00	0000000	27052016		186,33
1866	0001051			00	0000000	27052016		64,54
1867	0001051			00	0000000	27052016		65,86
1868	0001051			00	0000000	27052016		55,25
1869	0001051			00	0000000	27052016		81,42
1870	0001051			00	0000000	27052016		62,97
1871	0001051			00	0000000	27052016		2.280,57
1872	0001051			00	0000000	27052016		1.356,44
1873	0001051			00	0000000	27052016		57,23
1874	0001051			00	0000000	27052016		751,59
1875	0001051			00	0000000	27052016		530,70
1876	0001051			00	0000000	27052016		457,48
1877	0001051			00	0000000	27052016		1.052,10
1878	0001051			00	0000000	27052016		60,50
1879	0001051			00	0000000	27052016		81,42
1880	0001051			00	0000000	27052016		70,44
1881	0001051			00	0000000	27052016		69,42
1882	0001051			00	0000000	27052016		152,21
1883	0001051			00	0000000	27052016		99,18
1884	0001051			00	0000000	27052016		401,38
1885	0001051			00	0000000	27052016		90,11
1886	0001051			00	0000000	27052016		80,54
1887	0001051			00	0000000	27052016		579,84
1888	0001051			00	0000000	27052016		126,26
1889	0001051			00	0000000	27052016		668,10
1890	0001051			00	0000000	27052016		187,62
1891	0001051			00	0000000	27052016		66,46
1892	0001051			00	0000000	27052016		553,18
1893	0001051			00	0000000	27052016		66,46
1894	0001051			00	0000000	27052016		195,12
1895	0001051			00	0000000	27052016		15,79
1896	0001051			00	0000000	27052016		4,60
1897	0001051			00	0000000	27052016		9,21
1898	0001051			00	0000000	27052016		5,92
1899	0001051			00	0000000	27052016		3,29
1900	0001051			00	0000000	27052016		13,16
1901	0001051			00	0000000	27052016		588,57
1902	0001051			00	0000000	27052016		853,37
1903	0001051			00	0000000	27052016		68,61
1904	0001051			00	0000000	27052016		479,22

ESERCIZIO 2016 CONTO CONSUNTIVO - LISTA MANDATI AL 31/12/2016

ENTE 8460102 COMUNE DI SANTA GIUSTA FILIALE 00429 SASSARI N. 3

DOCUMENTO	CAPITOLO	ARTICOLO	RESIDUO	VOCE	COD.MECCAN.	DATA PAGAMENTO	IMPORTO	DOCUMENTO
1905	0001051			00	0000000	27052016		94,35
1906	0001051			00	0000000	27052016		98,64
1907	0001051			00	0000000	27052016		610,01
1908	0001051			00	0000000	27052016		224,24
1909	0001051			00	0000000	27052016		23,67
1910	0001041			00	0000000	27052016		175,00
1911	0004021			00	0000000	27052016		714,31
1912	0009021			00	0000000	27052016		1.220,00
1913	0012071			00	0000000	27052016		740,46
1914	0012071			00	0000000	27052016		68,34
1915	0012071			00	0000000	27052016		202,20
1916	0010052			00	0000000	30052016		5.000,00
1917	0001062			00	0000000	30052016		2.625,00
1918	0005022			00	0000000	30052016		131,43
1919	0009021			00	0000000	30052016		5.785,24
1920	0008012			00	0000000	30052016		1.295,15
1921	0010052			00	0000000	30052016		309,36
1922	0010052			00	0000000	30052016		585,19
1923	0099017			00	0000000	17062016		30,00
1924	0010051			00	0000000	01062016		5.462,68
1925	0010051			00	0000000	01062016		1.201,79
1926	0001051			00	0000000	01062016		3.563,55
1927	0001051			00	0000000	01062016		708,39
1928	0001041			00	0000000	01062016		1,00
1929	0001041			00	0000000	01062016		1,00
1930	0001041			00	0000000	01062016		69,87
1931	0001041			00	0000000	01062016		192,19
1932	0012071			00	0000000	01062016		450,00
1933	0012071			00	0000000	03062016		450,00
1934	0012071			00	0000000	03062016		450,00
1935	0012071			00	0000000	03062016		450,00
1936	0012071			00	0000000	03062016		450,00
1937	0012071			00	0000000	03062016		450,00
1938	0012071			00	0000000	03062016		429,00
1939	0012071			00	0000000	03062016		450,00
1940	0012071			00	0000000	03062016		450,00
1941	0012071			00	0000000	03062016		450,00
1942	0012071			00	0000000	03062016		450,00
1943	0012071			00	0000000	03062016		364,00
1944	0012071			00	0000000	03062016		407,00
1945	0012071			00	0000000	03062016		450,00
1946	0012071			00	0000000	03062016		450,00
1947	0012071			00	0000000	03062016		450,00
1948	0012071			00	0000000	03062016		364,00
1949	0012071			00	0000000	03062016		450,00
1950	0012071			00	0000000	03062016		343,00

ESERCIZIO 2016 CONTO CONSUNTIVO - LISTA MANDATI AL 31/12/2016

ENTE 8460102 COMUNE DI SANTA GIUSTA FILIALE 00429 SASSARI N. 3

DOCUMENTO	CAPITOLO	ARTICOLO	RESIDUO	VOCE	COD.MECCAN.	DATA PAGAMENTO	IMPORTO	DOCUMENTO
1951	0012071			00	0000000	03062016		450,00
1952	0012071			00	0000000	03062016		550,00
1953	0012071			00	0000000	03062016		550,00
1954	0012071			00	0000000	03062016		550,00
1955	0012071			00	0000000	03062016		550,00
1956	0012071			00	0000000	03062016		288,00
1957	0012071			00	0000000	03062016		550,00
1958	0012071			00	0000000	03062016		498,00
1959	0012071			00	0000000	03062016		120,00
1960	0012071			00	0000000	03062016		200,00
1961	0012071			00	0000000	03062016		450,00
1962	0012071			00	0000000	03062016		450,00
1963	0012071			00	0000000	03062016		214,00
1964	0012071			00	0000000	03062016		407,00
1965	0012071			00	0000000	03062016		450,00
1966	0012071			00	0000000	03062016		450,00
1967	0012071			00	0000000	03062016		300,00
1968	0012071			00	0000000	03062016		330,00
1969	0012071			00	0000000	03062016		450,00
1970	0012071			00	0000000	03062016		450,00
1971	0012071			00	0000000	03062016		429,00
1972	0012071			00	0000000	03062016		450,00
1973	0012071			00	0000000	03062016		279,00
1974	0012071			00	0000000	03062016		250,00
1975	0012071			00	0000000	03062016		450,00
1976	0012071			00	0000000	03062016		450,00
1977	0012071			00	0000000	03062016		429,00
1978	0012071			00	0000000	03062016		450,00
1979	0012071			00	0000000	03062016		445,00
1980	0012071			00	0000000	03062016		550,00
1981	0012071			00	0000000	03062016		550,00
1982	0012071			00	0000000	03062016		550,00
1983	0012071			00	0000000	03062016		445,00
1984	0012071			00	0000000	03062016		550,00
1985	0012071			00	0000000	03062016		550,00
1986	0012071			00	0000000	03062016		550,00
1987	0012071			00	0000000	03062016		288,00
1988	0012071			00	0000000	03062016		100,00
1989	0012071			00	0000000	03062016		200,00
1990	0012071			00	0000000	03062016		100,00
1991	0012071			00	0000000	03062016		41,00
1992	0012071			00	0000000	03062016		200,00
1993	0012071			00	0000000	03062016		100,00
1994	0012071			00	0000000	03062016		100,00
1995	0012071			00	0000000	03062016		200,00
1996	0012071			00	0000000	03062016		200,00

ESERCIZIO 2016 CONTO CONSUNTIVO - LISTA MANDATI AL 31/12/2016

ENTE 8460102 COMUNE DI SANTA GIUSTA FILIALE 00429 SASSARI N. 3

DOCUMENTO	CAPITOLO	ARTICOLO	RESIDUO	VOCE	COD.MECCAN.	DATA PAGAMENTO	IMPORTO	DOCUMENTO
1997	0012071			00	0000000	03062016		200,00
1998	0012071			00	0000000	03062016		200,00
1999	0012071			00	0000000	03062016		200,00
2000	0012071			00	0000000	03062016		200,00
2001	0012071			00	0000000	03062016		200,00
2002	0012071			00	0000000	03062016		200,00
2003	0012071			00	0000000	03062016		200,00
2004	0012071			00	0000000	03062016		200,00
2005	0012071			00	0000000	03062016		200,00
2006	0012071			00	0000000	03062016		200,00
2007	0012071			00	0000000	03062016		200,00
2008	0012071			00	0000000	03062016		200,00
2009	0012071			00	0000000	03062016		200,00
2010	0012071			00	0000000	03062016		100,00
2011	0012071			00	0000000	03062016		200,00
2012	0012071			00	0000000	03062016		429,00
2013	0012071			00	0000000	03062016		450,00
2014	0012071			00	0000000	03062016		450,00
2015	0012071			00	0000000	03062016		450,00
2016	0012071			00	0000000	03062016		450,00
2017	0012071			00	0000000	03062016		450,00
2018	0012071			00	0000000	03062016		450,00
2019	0012071			00	0000000	03062016		450,00
2020	0012071			00	0000000	03062016		343,00
2021	0012071			00	0000000	03062016		450,00
2022	0012071			00	0000000	03062016		150,00
2023	0012071			00	0000000	03062016		450,00
2024	0012071			00	0000000	03062016		450,00
2025	0012071			00	0000000	03062016		429,00
2026	0012071			00	0000000	03062016		450,00
2027	0012071			00	0000000	03062016		450,00
2028	0012071			00	0000000	03062016		450,00
2029	0012071			00	0000000	03062016		300,00
2030	0012071			00	0000000	03062016		450,00
2031	0012071			00	0000000	03062016		450,00
2032	0012071			00	0000000	03062016		450,00
2033	0012071			00	0000000	07062016		450,00
2034	0012071			00	0000000	03062016		200,00
2035	0012071			00	0000000	03062016		200,00
2036	0012071			00	0000000	03062016		200,00
2037	0012071			00	0000000	03062016		200,00
2038	0012071			00	0000000	03062016		200,00
2039	0012071			00	0000000	03062016		200,00
2040	0012071			00	0000000	03062016		200,00
2041	0012071			00	0000000	03062016		100,00
2042	0012071			00	0000000	03062016		200,00

ESERCIZIO 2016 CONTO CONSUNTIVO - LISTA MANDATI AL 31/12/2016

ENTE 8460102 COMUNE DI SANTA GIUSTA FILIALE 00429 SASSARI N. 3

DOCUMENTO	CAPITOLO	ARTICOLO	RESIDUO	VOCE	COD.MECCAN.	DATA PAGAMENTO	IMPORTO	DOCUMENTO
2043	0012071			00	0000000	03062016		250,00
2044	0012071			00	0000000	03062016		43,00
2045	0012071			00	0000000	03062016		250,00
2046	0012071			00	0000000	03062016		250,00
2047	0012071			00	0000000	03062016		186,00
2048	0012071			00	0000000	03062016		250,00
2049	0012071			00	0000000	03062016		250,00
2050	0012071			00	0000000	03062016		250,00
2051	0012071			00	0000000	03062016		179,00
2052	0012071			00	0000000	03062016		250,00
2053	0012071			00	0000000	03062016		100,00
2054	0012071			00	0000000	03062016		450,00
2055	0012071			00	0000000	03062016		450,00
2056	0012071			00	0000000	03062016		450,00
2057	0012071			00	0000000	03062016		429,00
2058	0012071			00	0000000	03062016		350,00
2059	0012071			00	0000000	03062016		29,00
2060	0012071			00	0000000	03062016		421,00
2061	0012071			00	0000000	03062016		450,00
2062	0012071			00	0000000	03062016		450,00
2063	0012071			00	0000000	03062016		450,00
2064	0012071			00	0000000	03062016		450,00
2065	0012071			00	0000000	03062016		386,00
2067	0012071			00	0000000	07062016		220,00
2068	0012071			00	0000000	07062016		220,00
2069	0012071			00	0000000	08062016		120,00
2070	0012071			00	0000000	07062016		220,00
2071	0012071			00	0000000	08062016		450,00
2072	0012071			00	0000000	07062016		450,00
2073	0012071			00	0000000	08062016		450,00
2074	0012071			00	0000000	13062016		407,00
2075	0012071			00	0000000	07062016		429,00
2076	0012071			00	0000000	08062016		364,00
2077	0012071			00	0000000	07062016		450,00
2078	0012071			00	0000000	07062016		450,00
2079	0012071			00	0000000	07062016		350,00
2080	0012071			00	0000000	07062016		305,00
2081	0012071			00	0000000	08062016		180,00
2082	0012071			00	0000000	07062016		450,00
2083	0012071			00	0000000	08062016		450,00
2084	0012071			00	0000000	07062016		450,00
2085	0012071			00	0000000	27062016		450,00
2086	0012071			00	0000000	07062016		450,00
2087	0012071			00	0000000	07062016		136,00
2088	0012071			00	0000000	07062016		450,00
2089	0012071			00	0000000	07062016		450,00

ESERCIZIO 2016 CONTO CONSUNTIVO - LISTA MANDATI AL 31/12/2016

ENTE 8460102 COMUNE DI SANTA GIUSTA FILIALE 00429 SASSARI N. 3

DOCUMENTO	CAPITOLO	ARTICOLO	RESIDUO	VOCE	COD.MECCAN.	DATA PAGAMENTO	IMPORTO	DOCUMENTO
2090	0012071			00	0000000	23062016		450,00
2091	0012071			00	0000000	07062016		450,00
2092	0012071			00	0000000	07062016		450,00
2093	0012071			00	0000000	24062016		86,00
2094	0012071			00	0000000	08062016		450,00
2095	0012071			00	0000000	07062016		450,00
2096	0012071			00	0000000	07062016		450,00
2097	0012071			00	0000000	07062016		450,00
2098	0012071			00	0000000	07062016		340,00
2099	0012071			00	0000000	07062016		450,00
2100	0012071			00	0000000	07062016		450,00
2101	0012071			00	0000000	07062016		450,00
2102	0012071			00	0000000	09062016		350,00
2103	0012071			00	0000000	30062016		550,00
2104	0012071			00	0000000	07062016		550,00
2105	0012071			00	0000000	07062016		424,00
2106	0012071			00	0000000	07062016		550,00
2107	0012071			00	0000000	07062016		498,00
2108	0099017			00	0000000	08062016		49,26
2109	0099017			00	0000000	08062016		46,73
2110	0099017			00	0000000	08062016		13,15
2111	0099017			00	0000000	08062016		38,04
2112	0099017			00	0000000	08062016		376,45
2113	0099017			00	0000000	08062016		82,00
2114	0099017			00	0000000	08062016		511,86
2115	0001011			00	0000000	17062016		174,23
2116	0001021			00	0000000	17062016		429,62
2117	0001111			00	0000000	17062016		3.246,44
2118	0001021			00	0000000	17062016		88,95
2119	0003011			00	0000000	17062016		123,54
2120	0001021			00	0000000	17062016		16,50
2121	0003011			00	0000000	17062016		22,50
2122	0099017			00	0000000	17062016		518,31
2123	0099017			00	0000000	17062016		5.750,70
2124	0099017			00	0000000	17062016		122,03
2125	0099017			00	0000000	17062016		14.969,69
2126	0099017			00	0000000	17062016		211,41
2127	0099017			00	0000000	17062016		25,21
2128	0099017			00	0000000	17062016		590,29
2129	0099017			00	0000000	17062016		35,33
2129	0099017			00	0000000	17062016		75,77
2130	0099017			00	0000000	17062016		1,61
2131	0012071			00	0000000	09062016		38,50
2132	0012071			00	0000000	10062016		72,60
2133	0012071			00	0000000	13062016		130,48
2134	0012071			00	0000000	10062016		34,88

ESERCIZIO 2016 CONTO CONSUNTIVO - LISTA MANDATI AL 31/12/2016

ENTE 8460102 COMUNE DI SANTA GIUSTA FILIALE 00429 SASSARI N. 3

DOCUMENTO	CAPITOLO	ARTICOLO	RESIDUO	VOCE	COD.MECCAN.	DATA PAGAMENTO	IMPORTO	DOCUMENTO
2135	0012071			00	0000000	09062016		1.246,20
2136	0012071			00	0000000	09062016		1.246,20
2137	0012071			00	0000000	09062016		1.246,20
2138	0012071			00	0000000	09062016		1.246,20
2139	0012071			00	0000000	09062016		1.246,20
2140	0012071			00	0000000	09062016		1.661,57
2141	0012071			00	0000000	09062016		1.246,20
2142	0012071			00	0000000	09062016		1.246,20
2143	0012071			00	0000000	09062016		1.246,20
2144	0001021			00	0000000	09062016		3.379,40
2145	0001021			00	0000000	09062016		274,57
2146	0001021		2015	00	0000000	09062016		240,44
2147	0001061			00	0000000	09062016		135,01
2148	0001061			00	0000000	09062016		658,80
2149	0012071			00	0000000	09062016		786,24
2150	0012071			00	0000000	09062016		393,12
2151	0001061			00	0000000	09062016		610,00
2152	0001051			00	0000000	09062016		1.420,79
2153	0010051			00	0000000	09062016		273,00
2154	0012041			00	0000000	09062016		3.744,00
2155	0012071			00	0000000	09062016		3.512,08
2156	0012041			00	0000000	09062016		1.092,00
2157	0012071			00	0000000	09062016		1.216,95
2158	0008012			00	0000000	09062016		9.222,32
2159	0012071			00	0000000	09062016		808,80
2160	0012071			00	0000000	09062016		202,20
2161	0012071			00	0000000	09062016		1.333,60
2162	0012071			00	0000000	09062016		333,40
2163	0012071			00	0000000	09062016		5.093,00
2164	0012071			00	0000000	09062016		830,40
2165	0012071			00	0000000	09062016		207,60
2166	0001111			00	0000000	09062016		2.862,12
2167	0001061			00	0000000	09062016		60,00
2168	0001021			00	0000000	09062016		183,00
2169	0001021			00	0000000	09062016		30,00
2170	0001021			00	0000000	09062016		82,94
2171	0012071			00	0000000	10062016		200,00
2172	0012071			00	0000000	10062016		200,00
2173	0012071			00	0000000	16062016		564,70
2174	0012071			00	0000000	16062016		156,33
2175	0012071			00	0000000	22062016		128,00
2176	0012071			00	0000000	16062016		195,10
2177	0012071			00	0000000	16062016		410,41
2178	0012071			00	0000000	16062016		112,79
2179	0012071			00	0000000	16062016		200,00
2180	0012071			00	0000000	16062016		97,00

ESERCIZIO 2016 CONTO CONSUNTIVO - LISTA MANDATI AL 31/12/2016

ENTE 8460102 COMUNE DI SANTA GIUSTA FILIALE 00429 SASSARI N. 3

DOCUMENTO	CAPITOLO	ARTICOLO	RESIDUO	VOCE	COD.MECCAN.	DATA PAGAMENTO	IMPORTO	DOCUMENTO
2181	0012071			00	0000000	16062016		156,22
2182	0012071			00	0000000	16062016		1.000,00
2183	0012071			00	0000000	16062016		79,00
2184	0012071			00	0000000	16062016		136,89
2185	0012071			00	0000000	16062016		315,00
2186	0012071			00	0000000	16062016		160,00
2187	0012071			00	0000000	16062016		100,00
2188	0012071			00	0000000	24062016		225,50
2189	0012071			00	0000000	16062016		307,17
2190	0012071			00	0000000	16062016		199,55
2191	0012071			00	0000000	16062016		250,00
2192	0012071			00	0000000	16062016		77,00
2193	0012071			00	0000000	21062016		163,77
2194	0012071			00	0000000	16062016		559,27
2195	0012071			00	0000000	16062016		135,24
2196	0012071			00	0000000	21062016		210,12
2197	0012071			00	0000000	16062016		337,67
2198	0012071			00	0000000	22062016		269,50
2199	0012071			00	0000000	24062016		103,00
2200	0012071			00	0000000	16062016		107,20
2201	0012071			00	0000000	16062016		156,00
2202	0012071			00	0000000	16062016		980,00
2203	0012071			00	0000000	21062016		106,00
2204	0012071			00	0000000	16062016		142,35
2205	0012071			00	0000000	16062016		270,28
2206	0012071			00	0000000	16062016		260,07
2207	0012071			00	0000000	20062016		211,50
2208	0012071			00	0000000	16062016		692,98
2209	0012071			00	0000000	16062016		419,92
2210	0012071			00	0000000	16062016		232,32
2211	0012071			00	0000000	16062016		455,00
2212	0012071			00	0000000	22062016		525,00
2213	0012071			00	0000000	16062016		190,00
2214	0012071			00	0000000	16062016		1.499,36
2215	0012071			00	0000000	16062016		285,00
2216	0012071			00	0000000	17062016		100,00
2217	0001061			00	0000000	17062016		5.000,00
2218	0001061			00	0000000	17062016		401,16
2219	0001061			00	0000000	17062016		2.158,84
2220	0008011			00	0000000	17062016		876,60
2221	0010051			00	0000000	17062016		1.688,79
2222	0004011			00	0000000	17062016		5.456,14
2223	0001021		2015	00	0000000	17062016		1.386,03
2224	0005021			00	0000000	17062016		250,00
2225	0001021			00	0000000	17062016		2.781,60
2226	0001011			00	0000000	17062016		4.803,05

ESERCIZIO 2016 CONTO CONSUNTIVO - LISTA MANDATI AL 31/12/2016

ENTE 8460102 COMUNE DI SANTA GIUSTA FILIALE 00429 SASSARI N. 3

DOCUMENTO	CAPITOLO	ARTICOLO	RESIDUO	VOCE	COD.MECCAN.	DATA PAGAMENTO	IMPORTO	DOCUMENTO
2227	0050024			00	0000000	01072016		38.288,90
2228	0050011			00	0000000	01072016		13.793,14
2229	0001111			00	0000000	17062016		1.311,03
2230	0009031			00	0000000	22062016		43.812,64
2231	0001011			00	0000000	22062016		250,00
2232	0001011			00	0000000	29062016		2.049,82
2233	0001021			00	0000000	29062016		5.538,00
2234	0001021			00	0000000	29062016		2.125,10
2235	0001031			00	0000000	29062016		5.252,04
2236	0001041			00	0000000	29062016		1.646,47
2237	0001061			00	0000000	29062016		8.828,29
2238	0001071			00	0000000	29062016		3.078,66
2239	0003011			00	0000000	29062016		1.893,94
2240	0005021			00	0000000	29062016		1.570,05
2241	0010051			00	0000000	29062016		4.652,89
2242	0010051			00	0000000	29062016		1.306,81
2243	0012071			00	0000000	29062016		3.891,08
2244	0012091			00	0000000	29062016		1.603,48
2245	0001021			00	0000000	29062016		4.047,48
2246	0001021			00	0000000	29062016		1.006,83
2247	0001011			00	0000000	29062016		157,98
2248	0099017			00	0000000	29062016		1.280,00
2249	0001021			00	0000000	29062016		1.026,05
2250	0003011			00	0000000	29062016		1.547,40
2251	0001071			00	0000000	29062016		2.284,49
2252	0012071			00	0000000	22062016		1.281,60
2253	0012071			00	0000000	22062016		320,40
2254	0001021			00	0000000	20072016		1.360,55
2255	0001021			00	0000000	20072016		1.202,93
2256	0001031			00	0000000	20072016		1.384,36
2257	0001041			00	0000000	20072016		399,64
2258	0001061			00	0000000	20072016		2.246,66
2259	0001071			00	0000000	20072016		739,73
2260	0003011			00	0000000	20072016		459,70
2261	0005021			00	0000000	20072016		355,24
2262	0010051			00	0000000	20072016		1.432,42
2263	0012071			00	0000000	20072016		1.051,71
2264	0012091			00	0000000	20072016		385,91
2265	0099017			00	0000000	20072016		4.089,13
2266	0001021			00	0000000	20072016		249,06
2267	0003011			00	0000000	20072016		347,27
2268	0099017			00	0000000	20072016		219,88
2269	0001071			00	0000000	20072016		543,72
2270	0099017			00	0000000	20072016		202,17
2271	0099017			00	0000000	20072016		77,03
2272	0001021			00	0000000	20072016		48,16

ESERCIZIO 2016 CONTO CONSUNTIVO - LISTA MANDATI AL 31/12/2016

ENTE 8460102 COMUNE DI SANTA GIUSTA FILIALE 00429 SASSARI N. 3

DOCUMENTO	CAPITOLO	ARTICOLO	RESIDUO	VOCE	COD.MECCAN.	DATA PAGAMENTO	IMPORTO	DOCUMENTO
2272	0001021			00	0000000	20072016		189,69
2273	0001021			00	0000000	20072016		145,56
2274	0001031			00	0000000	20072016		45,26
2274	0001031			00	0000000	20072016		200,49
2275	0001041			00	0000000	20072016		79,71
2276	0001061			00	0000000	20072016		49,50
2276	0001061			00	0000000	20072016		365,32
2277	0001071			00	0000000	20072016		44,86
2277	0001071			00	0000000	20072016		71,83
2278	0003011			00	0000000	20072016		91,72
2279	0005021			00	0000000	20072016		70,85
2280	0010051			00	0000000	20072016		47,67
2280	0010051			00	0000000	20072016		143,75
2281	0012071			00	0000000	20072016		86,72
2281	0012071			00	0000000	20072016		58,92
2282	0012091			00	0000000	20072016		45,43
2283	0099017			00	0000000	20072016		337,06
2284	0001021			00	0000000	20072016		49,79
2285	0003011			00	0000000	20072016		69,06
2286	0099017			00	0000000	20072016		161,94
2287	0099017			00	0000000	20072016		8,75
2288	0099017			00	0000000	20072016		7,99
2289	0005021			00	0000000	24062016		1.836,17
2290	0012071			00	0000000	24062016		1.114,56
2291	0001021			00	0000000	24062016		784,05
2292	0012071			00	0000000	24062016		291,20
2293	0012071			00	0000000	24062016		1.050,40
2294	0012071			00	0000000	24062016		665,60
2295	0005021			00	0000000	24062016		1.207,80
2296	0012071			00	0000000	24062016		927,20
2297	0011011			00	0000000	24062016		182,51
2298	0010052			00	0000000	28062016		3.062,95
2299	0009022			00	0000000	28062016		2.554,42
2300	0004012			00	0000000	28062016		360,47
2301	0001052		2015	00	0000000	28062016		426,60
2302	0010052			00	0000000	28062016		2.904,52
2303	0009022			00	0000000	28062016		337,38
2304	0004012			00	0000000	28062016		341,83
2305	0001052		2015	00	0000000	28062016		404,53
2306	0001061			00	0000000	29062016		5.038,50
2307	0001061			00	0000000	29062016		3.134,59
2308	0001061			00	0000000	20072016		1.199,16
2311	0099017			00	0000000	20072016		723,31
2312	0099017			00	0000000	20072016		28,61
2313	0001061			00	0000000	20072016		460,97
2314	0001061			00	0000000	20072016		285,06

ESERCIZIO 2016 CONTO CONSUNTIVO - LISTA MANDATI AL 31/12/2016

ENTE 8460102 COMUNE DI SANTA GIUSTA FILIALE 00429 SASSARI N. 3

DOCUMENTO	CAPITOLO	ARTICOLO	RESIDUO	VOCE	COD.MECCAN.	DATA PAGAMENTO	IMPORTO	DOCUMENTO
2315	0001051			00	0000000	01072016		59,12
2316	0010051			00	0000000	29062016		5.165,11
2317	0010051			00	0000000	29062016		1.136,32
2318	0001051			00	0000000	29062016		3.748,88
2319	0001051			00	0000000	29062016		732,08
2320	0001041			00	0000000	29062016		1,00
2321	0001041			00	0000000	29062016		1,00
2322	0001022			00	0000000	29062016		652,70
2323	0001061			00	0000000	30062016		731,39
2324	0001061			00	0000000	30062016		481,90
2325	0001021			00	0000000	30062016		69,71
2326	0005021			00	0000000	30062016		69,71
2327	0001021			00	0000000	30062016		486,42
2328	0001061			00	0000000	30062016		1.456,58
2329	0001061			00	0000000	30062016		91,06
2330	0001061			00	0000000	30062016		4.461,00
2331	0001041			00	0000000	04072016		229,36
2332	0001041			00	0000000	04072016		29,76
2333	0001041			00	0000000	04072016		1,15
2334	0001041			00	0000000	04072016		6,46
2335	0001041			00	0000000	04072016		3,42
2336	0001041			00	0000000	04072016		0,07
2337	0001041			00	0000000	04072016		16,07
2338	0001041			00	0000000	04072016		80,97
2339	0001041			00	0000000	04072016		191,17
2340	0001041			00	0000000	04072016		90,15
2341	0001041			00	0000000	04072016		40,46
2342	0001041			00	0000000	04072016		132,95
2343	0001061			00	0000000	04072016		1.600,88
2344	0050024			00	0000000	04072016		5.110,16
2345	0050011			00	0000000	04072016		3.764,18
2346	0050024			00	0000000	04072016		7.301,56
2347	0050011			00	0000000	04072016		6.249,68
2348	0001041			00	0000000	04072016		1,00
2349	0001041			00	0000000	04072016		1,00
2350	0001041			00	0000000	04072016		1,00
2351	0001041			00	0000000	04072016		1,00
2352	0001051			00	0000000	05072016		1.420,79
2353	0012071			00	0000000	05072016		3.857,08
2354	0012071			00	0000000	05072016		3.409,12
2355	0001021			00	0000000	05072016		57,23
2356	0001021			00	0000000	05072016		36,27
2357	0004011			00	0000000	05072016		26,95
2358	0004021			00	0000000	05072016		202,91
2359	0001021			00	0000000	05072016		97,10
2360	0001021			00	0000000	05072016		36,11

ESERCIZIO 2016 CONTO CONSUNTIVO - LISTA MANDATI AL 31/12/2016

ENTE 8460102 COMUNE DI SANTA GIUSTA FILIALE 00429 SASSARI N. 3

DOCUMENTO	CAPITOLO	ARTICOLO	RESIDUO	VOCE	COD.MECCAN.	DATA PAGAMENTO	IMPORTO	DOCUMENTO
2361	0001021			00	0000000	05072016		96,53
2362	0005021			00	0000000	05072016		38,84
2363	0001021			00	0000000	05072016		36,11
2364	0001021			00	0000000	05072016		23,77
2365	0004021			00	0000000	05072016		140,12
2366	0001021			00	0000000	05072016		4.023,55
2367	0012071			00	0000000	06072016		350,00
2368	0012071			00	0000000	06072016		150,00
2369	0012071			00	0000000	08072016		407,00
2370	0012071			00	0000000	06072016		450,00
2371	0012071			00	0000000	05072016		450,00
2372	0012071			00	0000000	06072016		450,00
2373	0012071			00	0000000	05072016		350,00
2374	0012071			00	0000000	12072016		450,00
2375	0012071			00	0000000	06072016		450,00
2376	0012071			00	0000000	05072016		429,00
2377	0012071			00	0000000	06072016		450,00
2378	0012071			00	0000000	08072016		64,00
2379	0012071			00	0000000	05072016		250,00
2380	0012071			00	0000000	05072016		450,00
2381	0012071			00	0000000	05072016		450,00
2382	0012071			00	0000000	05072016		450,00
2383	0012071			00	0000000	07072016		450,00
2384	0012071			00	0000000	06072016		550,00
2385	0012071			00	0000000	05072016		524,00
2386	0012071			00	0000000	05072016		550,00
2387	0012071			00	0000000	29072016		550,00
2388	0012071			00	0000000	05072016		550,00
2389	0012071			00	0000000	11072016		262,00
2390	0012071			00	0000000	06072016		550,00
2391	0012071			00	0000000	05072016		550,00
2392	0012071			00	0000000	05072016		550,00
2393	0012071			00	0000000	05072016		550,00
2394	0012071			00	0000000	06072016		236,00
2395	0012071			00	0000000	06072016		220,00
2396	0012071			00	0000000	06072016		220,00
2397	0012071			00	0000000	06072016		120,00
2398	0012071			00	0000000	05072016		220,00
2399	0012071			00	0000000	05072016		450,00
2400	0012071			00	0000000	05072016		450,00
2401	0012071			00	0000000	05072016		407,00
2402	0012071			00	0000000	05072016		450,00
2403	0012071			00	0000000	08072016		450,00
2404	0012071			00	0000000	05072016		450,00
2405	0012071			00	0000000	08072016		450,00
2406	0012071			00	0000000	07072016		86,00

ESERCIZIO 2016 CONTO CONSUNTIVO - LISTA MANDATI AL 31/12/2016

ENTE 8460102 COMUNE DI SANTA GIUSTA FILIALE 00429 SASSARI N. 3

DOCUMENTO	CAPITOLO	ARTICOLO	RESIDUO	VOCE	COD.MECCAN.	DATA PAGAMENTO	IMPORTO	DOCUMENTO
2407	0012071			00	0000000	07072016		450,00
2408	0012071			00	0000000	06072016		450,00
2409	0012071			00	0000000	06072016		327,29
2410	0012071			00	0000000	06072016		122,71
2411	0012071			00	0000000	06072016		150,00
2412	0012071			00	0000000	05072016		350,00
2413	0012071			00	0000000	05072016		134,00
2414	0012071			00	0000000	11072016		79,00
2415	0012071			00	0000000	08072016		19,87
2416	0008011			00	0000000	06072016		150,00
2417	0012071			00	0000000	06072016		1.333,60
2418	0012071			00	0000000	06072016		333,40
2419	0001031			00	0000000	06072016		132,00
2420	0005021			00	0000000	06072016		1.171,20
2421	0001011			00	0000000	06072016		146,40
2422	0012071			00	0000000	06072016		982,10
2423	0001031			00	0000000	06072016		3.705,53
2424	0012071			00	0000000	06072016		786,24
2425	0012071			00	0000000	06072016		786,24
2426	0001061			00	0000000	08072016		234,00
2427	0005021			00	0000000	08072016		1.838,17
2428	0005021			00	0000000	08072016		689,54
2429	0005021			00	0000000	08072016		340,00
2430	0001031			00	0000000	08072016		5.563,81
2431	0001061			00	0000000	08072016		220,00
2432	0001061			00	0000000	08072016		304,00
2433	0099017			00	0000000	12072016		49,26
2434	0099017			00	0000000	12072016		46,73
2435	0099017			00	0000000	12072016		13,15
2436	0099017			00	0000000	12072016		381,25
2437	0099017			00	0000000	12072016		38,04
2438	0099017			00	0000000	12072016		82,00
2439	0099017			00	0000000	12072016		265,99
2440	0001011			00	0000000	20072016		174,23
2441	0001021			00	0000000	20072016		429,62
2442	0001111			00	0000000	20072016		3.497,83
2443	0001021			00	0000000	20072016		88,95
2444	0003011			00	0000000	20072016		122,23
2445	0001071			00	0000000	20072016		194,18
2446	0001061			00	0000000	20072016		428,27
2447	0001061			00	0000000	20072016		266,44
2448	0001021			00	0000000	20072016		16,84
2449	0003011			00	0000000	20072016		22,16
2450	0099017			00	0000000	20072016		518,31
2451	0099017			00	0000000	20072016		6.097,48
2452	0099017			00	0000000	20072016		129,16

ESERCIZIO 2016 CONTO CONSUNTIVO - LISTA MANDATI AL 31/12/2016

ENTE 8460102 COMUNE DI SANTA GIUSTA FILIALE 00429 SASSARI N. 3

DOCUMENTO	CAPITOLO	ARTICOLO	RESIDUO	VOCE	COD.MECCAN.	DATA PAGAMENTO	IMPORTO	DOCUMENTO
2453	0099017			00	0000000	20072016		496,83
2454	0099017			00	0000000	20072016		1.904,47
2455	0099017			00	0000000	20072016		1.980,08
2456	0099017			00	0000000	20072016		7.708,10
2457	0099017			00	0000000	20072016		25,21
2458	0099017			00	0000000	20072016		590,29
2459	0099017			00	0000000	20072016		35,33
2460	0099017			00	0000000	20072016		1,61
2461	0099017			00	0000000	20072016		75,77
2462	0004011			00	0000000	14072016		3.855,39
2463	0012071			00	0000000	14072016		1.806,40
2464	0012071			00	0000000	14072016		451,60
2465	0012071			00	0000000	14072016		1.132,80
2466	0012071			00	0000000	14072016		283,20
2467	0001051			00	0000000	14072016		183,00
2468	0001051			00	0000000	14072016		167,75
2469	0001051			00	0000000	14072016		211,85
2470	0001051			00	0000000	14072016		152,50
2471	0004011			00	0000000	14072016		372,10
2472	0006011			00	0000000	14072016		79,30
2473	0001061			00	0000000	25072016		259,99
2474	0001022			00	0000000	15072016		1.891,00
2475	0010051			00	0000000	15072016		1.300,04
2476	0005021			00	0000000	15072016		2.152,00
2477	0010051			00	0000000	18072016		121,55
2478	0012071			00	0000000	18072016		200,00
2479	0099017			00	0000000	18072016		134,20
2480	0010051			00	0000000	18072016		1.419,34
2481	0012041			00	0000000	18072016		3.744,00
2482	0012041			00	0000000	18072016		1.092,00
2483	0012071			00	0000000	18072016		213,34
2484	0012071			00	0000000	18072016		339,81
2485	0012071			00	0000000	18072016		156,79
2486	0012071			00	0000000	18072016		172,44
2487	0012071			00	0000000	22072016		128,34
2488	0012071			00	0000000	18072016		333,40
2489	0012071			00	0000000	18072016		155,29
2490	0012071			00	0000000	18072016		200,00
2491	0012071			00	0000000	18072016		97,00
2492	0012071			00	0000000	18072016		155,90
2493	0012071			00	0000000	18072016		1.399,77
2494	0012071			00	0000000	18072016		78,00
2495	0012071			00	0000000	18072016		187,21
2496	0012071			00	0000000	27072016		260,41
2497	0012071			00	0000000	18072016		315,00
2498	0012071			00	0000000	18072016		160,00

ESERCIZIO 2016 CONTO CONSUNTIVO - LISTA MANDATI AL 31/12/2016

ENTE 8460102 COMUNE DI SANTA GIUSTA FILIALE 00429 SASSARI N. 3

DOCUMENTO	CAPITOLO	ARTICOLO	RESIDUO	VOCE	COD.MECCAN.	DATA PAGAMENTO	IMPORTO	DOCUMENTO
2499	0012071			00	0000000	18072016		107,00
2500	0012071			00	0000000	04082016		225,50
2501	0012071			00	0000000	18072016		197,52
2502	0012071			00	0000000	18072016		354,49
2503	0012071			00	0000000	18072016		285,19
2504	0012071			00	0000000	18072016		250,00
2505	0012071			00	0000000	18072016		38,65
2506	0012071			00	0000000	25072016		204,04
2507	0012071			00	0000000	18072016		749,10
2508	0012071			00	0000000	18072016		173,48
2509	0012071			00	0000000	25072016		153,32
2510	0012071			00	0000000	18072016		530,94
2511	0012071			00	0000000	02082016		332,06
2512	0012071			00	0000000	18072016		1.076,00
2513	0012071			00	0000000	29072016		100,00
2514	0012071			00	0000000	18072016		171,24
2515	0012071			00	0000000	18072016		156,34
2516	0012071			00	0000000	18072016		1.206,10
2518	0012071			00	0000000	18072016		167,77
2519	0012071			00	0000000	18072016		402,90
2520	0012071			00	0000000	18072016		95,62
2521	0012071			00	0000000	18072016		211,51
2522	0012071			00	0000000	18072016		330,44
2523	0012071			00	0000000	18072016		141,00
2524	0012071			00	0000000	18072016		455,00
2525	0012071			00	0000000	29072016		501,00
2526	0012071			00	0000000	18072016		190,45
2527	0012071			00	0000000	18072016		190,00
2528	0012071			00	0000000	18072016		588,00
2529	0012071			00	0000000	18072016		960,00
2530	0012071			00	0000000	18072016		285,00
2531	0010052			00	0000000	20072016		92.808,10
2532	0001021			00	0000000	25072016		7.175,00
2533	0001021			00	0000000	25072016		4.415,14
2534	0001021			00	0000000	25072016		32.319,50
2535	0009031			00	0000000	20072016		43.812,64
2536	0001061			00	0000000	20072016		146,40
2537	0001061			00	0000000	20072016		89,66
2538	0001041			00	0000000	20072016		2.553,66
2539	0001021			00	0000000	20072016		486,42
2540	0001021			00	0000000	20072016		69,71
2541	0005021			00	0000000	20072016		69,71
2542	0010051			00	0000000	21072016		1.559,38
2543	0010051			00	0000000	21072016		351,84
2544	0001021			00	0000000	21072016		346,95
2545	0001021			00	0000000	21072016		14,97

ESERCIZIO 2016 CONTO CONSUNTIVO - LISTA MANDATI AL 31/12/2016

ENTE 8460102 COMUNE DI SANTA GIUSTA FILIALE 00429 SASSARI N. 3

DOCUMENTO	CAPITOLO	ARTICOLO	RESIDUO	VOCE	COD.MECCAN.	DATA PAGAMENTO	IMPORTO	DOCUMENTO
2546	0001021			00	0000000	21072016		41,48
2547	0001021			00	0000000	21072016		29,99
2548	0001021			00	0000000	21072016		107,13
2549	0001011			00	0000000	28072016		2.049,82
2550	0001021			00	0000000	28072016		5.548,16
2551	0001021			00	0000000	28072016		2.173,35
2552	0001031			00	0000000	28072016		5.252,04
2553	0001041			00	0000000	28072016		1.646,47
2554	0001061			00	0000000	28072016		8.844,25
2555	0001071			00	0000000	28072016		3.077,35
2556	0003011			00	0000000	28072016		1.893,94
2557	0005021			00	0000000	28072016		1.565,40
2558	0010051			00	0000000	28072016		4.652,89
2559	0012071			00	0000000	28072016		3.891,08
2560	0012091			00	0000000	28072016		1.616,58
2561	0001021			00	0000000	28072016		4.047,48
2562	0001021			00	0000000	28072016		1.006,83
2563	0099017			00	0000000	28072016		6.245,00
2564	0099017			00	0000000	28072016		132,00
2565	0099017			00	0000000	28072016		1.280,00
2566	0001021			00	0000000	28072016		1.026,05
2567	0003011			00	0000000	28072016		1.372,01
2568	0001021			00	0000000	23082016		380,80
2569	0001031			00	0000000	23082016		380,80
2570	0012071			00	0000000	23082016		380,80
2571	0001061			00	0000000	23082016		456,17
2572	0001061			00	0000000	23082016		109,08
2573	0099017			00	0000000	23082016		634,99
2574	0001021			00	0000000	23082016		7.692,03
2575	0001021			00	0000000	23082016		1.050,81
2576	0099017			00	0000000	23082016		3.251,03
2577	0001021			00	0000000	23082016		1.355,73
2578	0001021			00	0000000	23082016		1.202,93
2579	0001031			00	0000000	23082016		1.384,36
2580	0001041			00	0000000	23082016		399,64
2581	0001061			00	0000000	23082016		2.246,80
2582	0001071			00	0000000	23082016		739,85
2583	0003011			00	0000000	23082016		459,70
2584	0005021			00	0000000	23082016		355,24
2585	0010051			00	0000000	23082016		1.121,40
2586	0012071			00	0000000	23082016		1.051,71
2587	0012091			00	0000000	23082016		384,75
2588	0099017			00	0000000	23082016		3.979,19
2589	0001021			00	0000000	23082016		249,06
2590	0003011			00	0000000	23082016		333,02
2591	0099017			00	0000000	23082016		216,44

ESERCIZIO 2016 CONTO CONSUNTIVO - LISTA MANDATI AL 31/12/2016

ENTE 8460102 COMUNE DI SANTA GIUSTA FILIALE 00429 SASSARI N. 3

DOCUMENTO	CAPITOLO	ARTICOLO	RESIDUO	VOCE	COD.MECCAN.	DATA PAGAMENTO	IMPORTO	DOCUMENTO
2592	0099017			00	0000000	23082016		77,03
2593	0099017			00	0000000	23082016		103,16
2594	0001021			00	0000000	23082016		48,16
2594	0001021			00	0000000	23082016		189,69
2595	0001021			00	0000000	23082016		145,56
2596	0001031			00	0000000	23082016		45,26
2596	0001031			00	0000000	23082016		200,49
2597	0001041			00	0000000	23082016		79,71
2598	0001061			00	0000000	23082016		49,50
2598	0001061			00	0000000	23082016		365,32
2599	0001071			00	0000000	23082016		44,86
2599	0001071			00	0000000	23082016		71,83
2600	0003011			00	0000000	23082016		91,72
2601	0005021			00	0000000	23082016		70,85
2602	0010051			00	0000000	23082016		47,67
2602	0010051			00	0000000	23082016		143,75
2603	0012071			00	0000000	23082016		58,92
2603	0012071			00	0000000	23082016		86,72
2604	0012091			00	0000000	23082016		45,43
2605	0099017			00	0000000	23082016		337,06
2606	0001021			00	0000000	23082016		49,79
2607	0003011			00	0000000	23082016		66,42
2608	0099017			00	0000000	23082016		25,11
2609	0099017			00	0000000	23082016		128,57
2610	0099017			00	0000000	23082016		157,37
2611	0099017			00	0000000	23082016		8,56
2612	0001041			00	0000000	25072016		133,17
2613	0001041			00	0000000	25072016		70,11
2614	0001071			00	0000000	25072016		303,78
2615	0010051			00	0000000	25072016		5.284,21
2616	0010051			00	0000000	25072016		1.162,53
2617	0001051			00	0000000	25072016		4.015,23
2618	0001051			00	0000000	25072016		791,52
2619	0001041			00	0000000	25072016		1,00
2620	0001041			00	0000000	25072016		1,00
2621	0005021			00	0000000	25072016		305,00
2622	0001031			00	0000000	27072016		40,00
2623	0001021			00	0000000	27072016		280,00
2624	0012071			00	0000000	27072016		2.286,40
2625	0012071			00	0000000	27072016		571,60
2626	0012071			00	0000000	27072016		2.000,00
2627	0001061			00	0000000	28072016		389,68
2628	0010051			00	0000000	28072016		3.318,36
2629	0001111			00	0000000	28072016		4.509,12
2630	0001021			00	0000000	28072016		1.348,10
2631	0001061			00	0000000	28072016		157,50

ESERCIZIO 2016 CONTO CONSUNTIVO - LISTA MANDATI AL 31/12/2016

ENTE 8460102 COMUNE DI SANTA GIUSTA FILIALE 00429 SASSARI N. 3

DOCUMENTO	CAPITOLO	ARTICOLO	RESIDUO	VOCE	COD.MECCAN.	DATA PAGAMENTO	IMPORTO	DOCUMENTO
2632	0001071			00	0000000	03082016		177,10
2633	0001061			00	0000000	03082016		207,84
2634	0001021			00	0000000	03082016		49,00
2635	0001021			00	0000000	03082016		49,49
2636	0001051			00	0000000	03082016		89,65
2637	0001021			00	0000000	03082016		154,00
2638	0001011			00	0000000	03082016		137,00
2639	0005021			00	0000000	03082016		20,00
2640	0001061			00	0000000	03082016		11,54
2641	0001041			00	0000000	03082016		14,50
2642	0001052			00	0000000	01082016		674,75
2643	0001052			00	0000000	01082016		648,02
2644	0010052			00	0000000	01082016		1.856,84
2645	0001052			00	0000000	01082016		1.464,00
2646	0009022			00	0000000	01082016		1.759,24
2647	0009022			00	0000000	01082016		2.876,76
2648	0010052			00	0000000	01082016		4.642,00
2649	0010052			00	0000000	01082016		6.336,94
2650	0010052			00	0000000	01082016		197,72
2651	0001041			00	0000000	01082016		41,00
2652	0008011			00	0000000	03082016		30,00
2653	0004012			00	0000000	03082016		30,00
2654	0001052		2015	00	0000000	03082016		30,00
2655	0009022			00	0000000	03082016		225,00
2656	0012041			00	0000000	01082016		2.000,00
2657	0001071			00	0000000	01082016		1.879,41
2658	0012071			00	0000000	04082016		1.830,00
2659	0012071			00	0000000	04082016		131,55
2660	0012071			00	0000000	04082016		2.171,31
2661	0012071			00	0000000	04082016		641,82
2662	0012071			00	0000000	04082016		1.077,01
2663	0012071			00	0000000	04082016		1.121,22
2664	0012071			00	0000000	04082016		2.937,72
2665	0012071			00	0000000	04082016		1.054,02
2666	0012071			00	0000000	04082016		2.937,72
2667	0012071			00	0000000	04082016		1.054,02
2668	0012071			00	0000000	04082016		1.054,02
2669	0012071			00	0000000	04082016		1.121,22
2670	0012071			00	0000000	04082016		1.054,02
2671	0012071			00	0000000	04082016		1.054,02
2672	0012071			00	0000000	04082016		932,74
2673	0012071			00	0000000	04082016		962,70
2674	0012071			00	0000000	04082016		1.535,51
2675	0012071			00	0000000	04082016		377,53
2676	0012071			00	0000000	04082016		1.628,94
2677	0012071			00	0000000	04082016		1.668,82

ESERCIZIO 2016 CONTO CONSUNTIVO - LISTA MANDATI AL 31/12/2016

ENTE 8460102 COMUNE DI SANTA GIUSTA FILIALE 00429 SASSARI N. 3

DOCUMENTO	CAPITOLO	ARTICOLO	RESIDUO	VOCE	COD.MECCAN.	DATA PAGAMENTO	IMPORTO	DOCUMENTO
2678	0012071			00	0000000	04082016		1.598,98
2679	0012071			00	0000000	04082016		40,18
2680	0012051			00	0000000	04082016		1.515,20
2681	0012051			00	0000000	04082016		977,69
2682	0012051			00	0000000	04082016		117,78
2683	0012051			00	0000000	04082016		68,20
2684	0012051			00	0000000	04082016		1.065,60
2685	0012051			00	0000000	04082016		344,49
2686	0012051			00	0000000	04082016		1.164,69
2687	0012051			00	0000000	04082016		1.111,48
2688	0012051			00	0000000	12082016		932,74
2689	0012051			00	0000000	04082016		55,80
2690	0012051			00	0000000	04082016		827,71
2691	0012071			00	0000000	04082016		134,99
2692	0012071			00	0000000	04082016		450,00
2693	0012071			00	0000000	05082016		450,00
2694	0012071			00	0000000	05082016		450,00
2695	0012071			00	0000000	04082016		450,00
2696	0012071			00	0000000	08082016		225,00
2697	0012071			00	0000000	04082016		450,00
2698	0012071			00	0000000	05082016		429,00
2699	0012071			00	0000000	04082016		450,00
2700	0012071			00	0000000	04082016		450,00
2701	0012071			00	0000000	04082016		407,00
2702	0012071			00	0000000	04082016		450,00
2703	0012071			00	0000000	05082016		450,00
2704	0012071			00	0000000	05082016		450,00
2705	0012071			00	0000000	05082016		450,00
2706	0012071			00	0000000	08082016		386,00
2707	0012071			00	0000000	04082016		450,00
2708	0012071			00	0000000	04082016		429,00
2709	0012071			00	0000000	04082016		450,00
2710	0012071			00	0000000	09082016		450,00
2711	0012071			00	0000000	04082016		250,00
2712	0012071			00	0000000	04082016		450,00
2713	0012071			00	0000000	05082016		450,00
2714	0012071			00	0000000	04082016		450,00
2715	0012071			00	0000000	04082016		450,00
2716	0012071			00	0000000	04082016		450,00
2717	0012071			00	0000000	04082016		450,00
2718	0012071			00	0000000	04082016		450,00
2719	0012071			00	0000000	04082016		450,00
2720	0012071			00	0000000	04082016		471,00
2721	0012071			00	0000000	05082016		550,00
2722	0012071			00	0000000	05082016		550,00
2723	0012071			00	0000000	04082016		550,00

ESERCIZIO 2016 CONTO CONSUNTIVO - LISTA MANDATI AL 31/12/2016

ENTE 8460102 COMUNE DI SANTA GIUSTA FILIALE 00429 SASSARI N. 3

DOCUMENTO	CAPITOLO	ARTICOLO	RESIDUO	VOCE	COD.MECCAN.	DATA PAGAMENTO	IMPORTO	DOCUMENTO
2724	0009031			00	0000000	04082016		43.812,64
2725	0006011			00	0000000	04082016		1.359,00
2726	0006011			00	0000000	04082016		158,76
2727	0006011			00	0000000	04082016		743,00
2728	0012071			00	0000000	04082016		220,00
2729	0012071			00	0000000	08082016		120,00
2730	0012071			00	0000000	05082016		220,00
2731	0012071			00	0000000	08082016		200,00
2732	0012071			00	0000000	12082016		61,50
2733	0012071			00	0000000	09082016		25,00
2734	0012071			00	0000000	12082016		223,50
2736	0012051			00	0000000	09082016		139,68
2737	0012051			00	0000000	04082016		29,45
2738	0012051			00	0000000	04082016		33,06
2739	0012051			00	0000000	08082016		333,70
2740	0012051			00	0000000	04082016		495,90
2741	0012051			00	0000000	08082016		132,24
2742	0012051			00	0000000	19082016		41,85
2743	0012051			00	0000000	04082016		7,75
2744	0012051			00	0000000	04082016		330,60
2745	0012051			00	0000000	23082016		33,37
2746	0012051			00	0000000	04082016		245,37
2747	0012051			00	0000000	04082016		33,99
2748	0012051			00	0000000	04082016		66,43
2749	0012051			00	0000000	04082016		875,68
2750	0012051			00	0000000	29082016		33,06
2751	0012051			00	0000000	10082016		136,38
2752	0012051			00	0000000	04082016		568,22
2753	0012051			00	0000000	18082016		66,12
2754	0012051			00	0000000	09082016		33,37
2755	0012051			00	0000000	04082016		106,93
2756	0012051			00	0000000	04082016		892,62
2757	0012051			00	0000000	04082016		456,38
2758	0012051			00	0000000	04082016		39,26
2759	0012051			00	0000000	04082016		33,06
2760	0012051			00	0000000	04082016		495,90
2761	0006012			00	0000000	04082016		10.836,76
2762	0006012			00	0000000	04082016		16.351,94
2763	0008011			00	0000000	04082016		366,00
2764	0009021			00	0000000	04082016		2.476,60
2765	0001061			00	0000000	04082016		439,00
2766	0012071			00	0000000	04082016		350,00
2767	0012071			00	0000000	05082016		190,00
2768	0001052		2015	00	0000000	04082016		23.731,22
2769	0012012		2015	00	0000000	25082016		32.913,28
2770	0012071			00	0000000	04082016		811,30

ESERCIZIO 2016 CONTO CONSUNTIVO - LISTA MANDATI AL 31/12/2016

ENTE 8460102 COMUNE DI SANTA GIUSTA FILIALE 00429 SASSARI N. 3

DOCUMENTO	CAPITOLO	ARTICOLO	RESIDUO	VOCE	COD.MECCAN.	DATA PAGAMENTO	IMPORTO	DOCUMENTO
2771	0001051			00	0000000	04082016		1.420,79
2772	0001021			00	0000000	04082016		157,50
2773	0012071			00	0000000	04082016		315,00
2774	0001022			00	0000000	04082016		456,34
2775	0010052			00	0000000	04082016		1.768,50
2776	0009042			00	0000000	04082016		2.171,60
2777	0004061		2015	00	0000000	04082016		2.782,48
2778	0012041			00	0000000	04082016		1.239,49
2779	0012071			00	0000000	04082016		1.596,50
2780	0012071			00	0000000	04082016		2.942,12
2781	0012071			00	0000000	04082016		444,75
2782	0012071			00	0000000	04082016		34,22
2783	0012071			00	0000000	04082016		1.322,83
2784	0012071			00	0000000	04082016		1.128,97
2785	0012071			00	0000000	04082016		946,50
2786	0012071			00	0000000	04082016		1.391,25
2787	0012071			00	0000000	04082016		513,17
2788	0006011			00	0000000	04082016		3.624,63
2789	0006011			00	0000000	04082016		1.212,54
2790	0006011			00	0000000	04082016		2.390,36
2791	0006011			00	0000000	04082016		1.022,46
2792	0012071			00	0000000	04082016		8.438,96
2793	0005021			00	0000000	04082016		3.500,00
2794	0005021			00	0000000	04082016		5.000,00
2795	0099017			00	0000000	04082016		49,26
2796	0099017			00	0000000	04082016		46,73
2797	0099017			00	0000000	04082016		13,15
2798	0099017			00	0000000	04082016		381,25
2799	0099017			00	0000000	04082016		38,04
2800	0099017			00	0000000	04082016		188,00
2801	0099017			00	0000000	04082016		265,99
2802	0001011			00	0000000	23082016		174,23
2803	0001111			00	0000000	23082016		609,88
2804	0001111			00	0000000	23082016		2.747,15
2805	0001111			00	0000000	23082016		375,28
2806	0001021			00	0000000	23082016		429,62
2807	0001111			00	0000000	23082016		3.392,23
2808	0001021			00	0000000	23082016		88,95
2809	0003011			00	0000000	23082016		118,93
2810	0012071			00	0000000	05082016		220,00
2811	0001021			00	0000000	23082016		16,50
2812	0003011			00	0000000	23082016		22,50
2813	0099017			00	0000000	23082016		518,31
2814	0099017			00	0000000	23082016		1.706,35
2815	0099017			00	0000000	23082016		8.101,17
2816	0099017			00	0000000	23082016		110,96

ESERCIZIO 2016 CONTO CONSUNTIVO - LISTA MANDATI AL 31/12/2016

ENTE 8460102 COMUNE DI SANTA GIUSTA FILIALE 00429 SASSARI N. 3

DOCUMENTO	CAPITOLO	ARTICOLO	RESIDUO	VOCE	COD.MECCAN.	DATA PAGAMENTO	IMPORTO	DOCUMENTO
2817	0099017			00	0000000	23082016		253,25
2818	0099017			00	0000000	23082016		19.987,16
2819	0099017			00	0000000	23082016		883,03
2820	0099017			00	0000000	23082016		25,21
2821	0099017			00	0000000	23082016		486,29
2822	0099017			00	0000000	23082016		35,33
2822	0099017			00	0000000	23082016		75,77
2822	0099017			00	0000000	23082016		46,00
2823	0099017			00	0000000	23082016		1,61
2824	0008011			00	0000000	29082016		106,92
2825	0001061			00	0000000	19082016		47,96
2826	0012071			00	0000000	11082016		825,68
2827	0012071			00	0000000	11082016		206,42
2828	0012071			00	0000000	11082016		828,00
2829	0012071			00	0000000	11082016		207,00
2830	0012051			00	0000000	11082016		1.355,46
2831	0012071			00	0000000	11082016		439,20
2832	0012071			00	0000000	11082016		109,80
2833	0005022			00	0000000	11082016		5.512,57
2834	0012071			00	0000000	12082016		300,00
2835	0012071			00	0000000	17082016		150,00
2836	0012071			00	0000000	12082016		200,00
2837	0012071			00	0000000	12082016		220,00
2838	0012071			00	0000000	12082016		100,00
2839	0012071			00	0000000	19082016		150,00
2840	0012071			00	0000000	24082016		173,00
2841	0005021			00	0000000	19082016		500,00
2842	0005021			00	0000000	19082016		1.000,00
2843	0001011			00	0000000	25082016		2.049,82
2844	0001011			00	0000000	25082016		191,08
2845	0003011			00	0000000	25082016		308,65
2846	0003011			00	0000000	25082016		284,34
2847	0001021			00	0000000	25082016		5.548,16
2848	0001021			00	0000000	25082016		2.173,35
2849	0001031			00	0000000	25082016		5.252,04
2850	0001041			00	0000000	25082016		1.646,47
2851	0001061			00	0000000	25082016		8.785,41
2852	0001071			00	0000000	25082016		3.078,66
2853	0003011			00	0000000	25082016		1.893,94
2854	0005021			00	0000000	25082016		1.565,40
2855	0010051			00	0000000	25082016		4.652,89
2856	0012071			00	0000000	25082016		3.891,08
2857	0012091			00	0000000	25082016		1.616,58
2858	0001021			00	0000000	25082016		4.047,48
2859	0001021			00	0000000	25082016		1.006,83
2860	0099017			00	0000000	25082016		1.280,00

ESERCIZIO 2016 CONTO CONSUNTIVO - LISTA MANDATI AL 31/12/2016

ENTE 8460102 COMUNE DI SANTA GIUSTA FILIALE 00429 SASSARI N. 3

DOCUMENTO	CAPITOLO	ARTICOLO	RESIDUO	VOCE	COD.MECCAN.	DATA PAGAMENTO	IMPORTO	DOCUMENTO
2861	0099017			00	0000000	25082016		77,00
2862	0001021			00	0000000	25082016		1.026,05
2863	0003011			00	0000000	25082016		1.729,96
2864	0001021			00	0000000	19092016		1.355,73
2865	0001021			00	0000000	19092016		1.202,93
2866	0001031			00	0000000	19092016		1.384,36
2867	0001041			00	0000000	19092016		399,64
2868	0001061			00	0000000	19092016		2.246,66
2869	0001071			00	0000000	19092016		739,73
2870	0003011			00	0000000	19092016		459,70
2871	0005021			00	0000000	19092016		355,24
2872	0010051			00	0000000	19092016		1.121,40
2873	0012071			00	0000000	19092016		1.051,71
2874	0012091			00	0000000	19092016		384,75
2875	0099017			00	0000000	19092016		3.979,45
2876	0001021			00	0000000	19092016		249,06
2877	0003011			00	0000000	19092016		358,81
2878	0099017			00	0000000	19092016		226,03
2879	0003011			00	0000000	19092016		73,46
2880	0003011			00	0000000	19092016		67,67
2881	0099017			00	0000000	19092016		52,48
2882	0099017			00	0000000	19092016		77,03
2883	0099017			00	0000000	19092016		103,16
2884	0001021			00	0000000	19092016		48,16
2884	0001021			00	0000000	19092016		189,69
2885	0001021			00	0000000	19092016		145,56
2886	0001031			00	0000000	19092016		45,26
2886	0001031			00	0000000	19092016		200,49
2887	0001041			00	0000000	19092016		79,71
2888	0001061			00	0000000	19092016		49,50
2888	0001061			00	0000000	19092016		365,32
2889	0001071			00	0000000	19092016		71,83
2889	0001071			00	0000000	19092016		44,86
2890	0003011			00	0000000	19092016		91,72
2891	0005021			00	0000000	19092016		70,85
2892	0010051			00	0000000	19092016		47,67
2892	0010051			00	0000000	19092016		143,75
2893	0012071			00	0000000	19092016		58,92
2893	0012071			00	0000000	19092016		86,72
2894	0012091			00	0000000	19092016		45,43
2895	0099017			00	0000000	19092016		337,06
2896	0001021			00	0000000	19092016		49,79
2897	0003011			00	0000000	19092016		71,71
2898	0099017			00	0000000	19092016		157,37
2899	0099017			00	0000000	19092016		8,94
2900	0099017			00	0000000	19092016		2,08

ESERCIZIO 2016 CONTO CONSUNTIVO - LISTA MANDATI AL 31/12/2016

ENTE 8460102 COMUNE DI SANTA GIUSTA FILIALE 00429 SASSARI N. 3

DOCUMENTO	CAPITOLO	ARTICOLO	RESIDUO	VOCE	COD.MECCAN.	DATA PAGAMENTO	IMPORTO	DOCUMENTO
2901	0012071			00	0000000	23082016		200,00
2902	0001111			00	0000000	25082016		2.909,82
2903	0001111			00	0000000	25082016		757,20
2904	0001111			00	0000000	25082016		2.152,62
2905	0001021			00	0000000	25082016		30,38
2906	0001021			00	0000000	25082016		82,96
2907	0010051			00	0000000	25082016		274,00
2908	0001062			00	0000000	25082016		1.647,00
2909	0005022			00	0000000	25082016		2.848,33
2910	0010052			00	0000000	25082016		427,00
2911	0012071			00	0000000	25082016		3.489,20
2912	0001021			00	0000000	25082016		292,00
2913	0012071			00	0000000	25082016		7.140,00
2914	0010051			00	0000000	25082016		1.702,95
2915	0012041			00	0000000	25082016		726,01
2916	0001061			00	0000000	25082016		146,69
2917	0009041			00	0000000	25082016		366,00
2918	0001021			00	0000000	25082016		69,71
2919	0005021			00	0000000	25082016		69,71
2920	0001021			00	0000000	25082016		486,42
2921	0010051			00	0000000	25082016		488,00
2922	0009021			00	0000000	25082016		285,25
2923	0001021			00	0000000	25082016		400,13
2924	0012071			00	0000000	25082016		1.314,51
2925	0012071			00	0000000	25082016		2.229,00
2926	0012051			00	0000000	25082016		198,67
2927	0012071			00	0000000	29082016		1.000,00
2928	0012071			00	0000000	29082016		1.164,00
2929	0012071			00	0000000	29082016		291,00
2930	0001011			00	0000000	29082016		6.428,65
2931	0012041			00	0000000	29082016		1.035,18
2932	0012041			00	0000000	29082016		1.288,74
2933	0001041			00	0000000	29082016		107,00
2934	0001051			00	0000000	01092016		40,05
2935	0001051			00	0000000	01092016		411,99
2936	0001051			00	0000000	01092016		65,25
2937	0001051			00	0000000	01092016		71,54
2938	0001051			00	0000000	01092016		54,54
2939	0001051			00	0000000	01092016		25,81
2940	0001051			00	0000000	01092016		56,06
2941	0001051			00	0000000	01092016		54,64
2942	0001051			00	0000000	01092016		49,65
2943	0001051			00	0000000	01092016		702,88
2944	0001051			00	0000000	01092016		316,27
2945	0001051			00	0000000	01092016		588,05
2946	0001051			00	0000000	01092016		57,86

ESERCIZIO 2016 CONTO CONSUNTIVO - LISTA MANDATI AL 31/12/2016

ENTE 8460102 COMUNE DI SANTA GIUSTA FILIALE 00429 SASSARI N. 3

DOCUMENTO	CAPITOLO	ARTICOLO	RESIDUO	VOCE	COD.MECCAN.	DATA PAGAMENTO	IMPORTO	DOCUMENTO
2947	0001051			00	0000000	01092016		26,20
2948	0001051			00	0000000	01092016		35,97
2949	0001051			00	0000000	01092016		52,39
2950	0001051			00	0000000	01092016		57,76
2951	0001051			00	0000000	01092016		95,84
2952	0001051			00	0000000	01092016		158,80
2953	0001051			00	0000000	01092016		56,10
2954	0001051			00	0000000	01092016		87,31
2955	0001051			00	0000000	01092016		52,14
2956	0001051			00	0000000	01092016		343,72
2957	0001051			00	0000000	01092016		45,90
2958	0001051			00	0000000	01092016		53,71
2959	0001051			00	0000000	01092016		52,79
2960	0001051			00	0000000	01092016		300,97
2961	0001051			00	0000000	01092016		52,01
2962	0001051			00	0000000	01092016		6.301,00
2963	0001051			00	0000000	01092016		1.470,62
2964	0001051			00	0000000	01092016		1.545,54
2965	0099017			00	0000000	01092016		49,26
2966	0099017			00	0000000	01092016		46,73
2967	0099017			00	0000000	01092016		13,15
2968	0099017			00	0000000	01092016		381,25
2969	0099017			00	0000000	01092016		38,04
2970	0099017			00	0000000	01092016		188,00
2971	0099017			00	0000000	01092016		265,99
2972	0005021			00	0000000	01092016		2.199,17
2973	0005021			00	0000000	01092016		2.350,83
2974	0005021			00	0000000	01092016		1.035,52
2975	0005021			00	0000000	01092016		1.694,48
2976	0005021			00	0000000	01092016		1.075,45
2977	0005021			00	0000000	18102016		744,55
2979	0001011			00	0000000	19092016		174,23
2980	0001111			00	0000000	19092016		3.392,48
2981	0001021			00	0000000	19092016		429,62
2982	0001021			00	0000000	19092016		88,95
2983	0003011			00	0000000	19092016		128,15
2984	0003011			00	0000000	19092016		26,24
2985	0003011			00	0000000	19092016		24,17
2986	0003011			00	0000000	19092016		24,28
2987	0001021			00	0000000	19092016		16,72
2988	0099017			00	0000000	19092016		165,00
2989	0099017			00	0000000	19092016		518,31
2990	0099017			00	0000000	19092016		261,48
2991	0099017			00	0000000	19092016		5.804,04
2991	0099017			00	0000000	19092016		388,60
2991	0099017			00	0000000	19092016		1,28

ESERCIZIO 2016 CONTO CONSUNTIVO - LISTA MANDATI AL 31/12/2016

ENTE 8460102 COMUNE DI SANTA GIUSTA FILIALE 00429 SASSARI N. 3

DOCUMENTO	CAPITOLO	ARTICOLO	RESIDUO	VOCE	COD.MECCAN.	DATA PAGAMENTO	IMPORTO	DOCUMENTO
2992	0099017			00	0000000	19092016		14.433,03
2993	0099017			00	0000000	19092016		159,08
2994	0099017			00	0000000	19092016		590,29
2995	0099017			00	0000000	19092016		25,21
2996	0099017			00	0000000	19092016		6,63
2997	0099017			00	0000000	19092016		1,38
2998	0099017			00	0000000	19092016		1,61
2999	0099017			00	0000000	19092016		35,33
2999	0099017			00	0000000	19092016		75,77
3000	0009021			00	0000000	05092016		92,33
3001	0008011			00	0000000	08092016		363,00
3002	0012071			00	0000000	05092016		528,06
3003	0012071			00	0000000	05092016		1.509,56
3004	0012071			00	0000000	05092016		377,38
3005	0009022			00	0000000	05092016		1.812,57
3006	0009022			00	0000000	05092016		2.894,46
3007	0012071			00	0000000	06092016		350,00
3008	0012071			00	0000000	09092016		364,00
3009	0012071			00	0000000	07092016		150,00
3010	0012071			00	0000000	07092016		450,00
3011	0012071			00	0000000	06092016		450,00
3012	0012071			00	0000000	06092016		450,00
3013	0012071			00	0000000	06092016		375,00
3014	0012071			00	0000000	16092016		450,00
3015	0012071			00	0000000	07092016		450,00
3016	0012071			00	0000000	06092016		229,00
3017	0012071			00	0000000	08092016		386,00
3018	0012071			00	0000000	07092016		250,00
3019	0012071			00	0000000	06092016		450,00
3020	0012071			00	0000000	06092016		450,00
3021	0012071			00	0000000	06092016		407,00
3022	0012071			00	0000000	06092016		450,00
3023	0012071			00	0000000	06092016		498,00
3024	0012071			00	0000000	06092016		550,00
3025	0012071			00	0000000	06092016		550,00
3026	0012071			00	0000000	06092016		550,00
3027	0012071			00	0000000	06092016		550,00
3028	0012071			00	0000000	06092016		550,00
3029	0012071			00	0000000	06092016		550,00
3030	0012071			00	0000000	06092016		400,00
3031	0012071			00	0000000	06092016		550,00
3032	0012071			00	0000000	06092016		445,00
3033	0012071			00	0000000	07092016		450,00
3034	0012071			00	0000000	06092016		193,00
3035	0012071			00	0000000	06092016		450,00
3036	0012071			00	0000000	06092016		225,00

ESERCIZIO 2016 CONTO CONSUNTIVO - LISTA MANDATI AL 31/12/2016

ENTE 8460102 COMUNE DI SANTA GIUSTA FILIALE 00429 SASSARI N. 3

DOCUMENTO	CAPITOLO	ARTICOLO	RESIDUO	VOCE	COD.MECCAN.	DATA PAGAMENTO	IMPORTO	DOCUMENTO
3037	0012071			00	0000000	06092016		450,00
3038	0012071			00	0000000	07092016		450,00
3039	0012071			00	0000000	07092016		450,00
3040	0012071			00	0000000	08092016		450,00
3041	0012071			00	0000000	08092016		450,00
3042	0012071			00	0000000	06092016		220,00
3043	0012071			00	0000000	06092016		220,00
3044	0012071			00	0000000	06092016		120,00
3045	0012071			00	0000000	06092016		220,00
3046	0012071			00	0000000	06092016		220,00
3047	0012071			00	0000000	23092016		120,00
3048	0012071			00	0000000	07092016		220,00
3049	0009022		2015	00	0000000	06092016		16.719,99
3050	0009022		2015	00	0000000	06092016		26.620,00
3051	0001051			00	0000000	08092016		408,97
3052	0005021			00	0000000	06092016		1.838,17
3053	0012071			00	0000000	19092016		277,00
3054	0012071			00	0000000	06092016		231,51
3055	0012071			00	0000000	06092016		257,98
3056	0012071			00	0000000	06092016		107,00
3057	0012071			00	0000000	06092016		33,00
3058	0012071			00	0000000	16092016		50,00
3059	0005021			00	0000000	06092016		396,74
3060	0012071			00	0000000	07092016		854,00
3061	0012071			00	0000000	07092016		835,20
3062	0012071			00	0000000	07092016		208,80
3063	0012071			00	0000000	07092016		111,96
3064	0012071			00	0000000	07092016		1.016,20
3065	0012071			00	0000000	07092016		282,04
3066	0009021			00	0000000	08092016		129,00
3067	0001021			00	0000000	08092016		1.329,80
3068	0005021			00	0000000	08092016		305,00
3069	0005021			00	0000000	08092016		650,00
3070	0001051			00	0000000	08092016		1.420,79
3071	0004012			00	0000000	08092016		12.909,79
3072	0012071			00	0000000	09092016		44,33
3073	0012071			00	0000000	09092016		69,34
3074	0012071			00	0000000	09092016		900,00
3075	0012071			00	0000000	09092016		110,86
3076	0012071			00	0000000	09092016		500,36
3077	0012071			00	0000000	09092016		82,66
3078	0012071			00	0000000	09092016		17,34
3079	0012071			00	0000000	15092016		84,34
3080	0012071			00	0000000	15092016		209,32
3081	0012071			00	0000000	09092016		65,20
3082	0012071			00	0000000	09092016		133,80

ESERCIZIO 2016 CONTO CONSUNTIVO - LISTA MANDATI AL 31/12/2016

ENTE 8460102 COMUNE DI SANTA GIUSTA FILIALE 00429 SASSARI N. 3

DOCUMENTO	CAPITOLO	ARTICOLO	RESIDUO	VOCE	COD.MECCAN.	DATA PAGAMENTO	IMPORTO	DOCUMENTO
3083	0012071			00	0000000	09092016		230,66
3084	0012071			00	0000000	09092016		200,00
3085	0012071			00	0000000	09092016		69,13
3086	0012071			00	0000000	09092016		82,08
3087	0012071			00	0000000	09092016		0,34
3088	0012071			00	0000000	09092016		311,66
3089	0012071			00	0000000	09092016		210,00
3090	0012071			00	0000000	09092016		773,28
3091	0012071			00	0000000	09092016		62,73
3092	0012071			00	0000000	09092016		200,25
3093	0012071			00	0000000	19092016		15,04
3094	0012071			00	0000000	19092016		181,33
3095	0012071			00	0000000	09092016		234,71
3096	0012071			00	0000000	09092016		80,29
3097	0012071			00	0000000	09092016		41,28
3098	0012071			00	0000000	09092016		258,14
3099	0012071			00	0000000	09092016		23,00
3100	0012071			00	0000000	09092016		203,00
3101	0012071			00	0000000	09092016		347,78
3102	0012071			00	0000000	09092016		19,66
3103	0012071			00	0000000	09092016		122,05
3104	0012071			00	0000000	09092016		272,99
3105	0012071			00	0000000	09092016		135,00
3106	0012071			00	0000000	09092016		455,16
3107	0012071			00	0000000	09092016		136,00
3108	0012071			00	0000000	09092016		55,60
3109	0012071			00	0000000	09092016		500,00
3110	0012071			00	0000000	09092016		118,94
3111	0012071			00	0000000	16092016		0,34
3112	0012071			00	0000000	16092016		160,99
3113	0012071			00	0000000	09092016		253,08
3114	0012071			00	0000000	09092016		385,82
3115	0012071			00	0000000	09092016		203,29
3116	0012071			00	0000000	16092016		31,36
3117	0012071			00	0000000	16092016		171,92
3118	0012071			00	0000000	09092016		440,98
3119	0012071			00	0000000	20092016		56,00
3120	0012071			00	0000000	20092016		496,34
3121	0012071			00	0000000	09092016		67,00
3122	0012071			00	0000000	09092016		322,50
3123	0012071			00	0000000	16092016		27,00
3124	0012071			00	0000000	16092016		234,00
3125	0012071			00	0000000	09092016		38,49
3126	0012071			00	0000000	09092016		170,24
3127	0012071			00	0000000	09092016		0,34
3128	0012071			00	0000000	09092016		155,83

ESERCIZIO 2016 CONTO CONSUNTIVO - LISTA MANDATI AL 31/12/2016

ENTE 8460102 COMUNE DI SANTA GIUSTA FILIALE 00429 SASSARI N. 3

DOCUMENTO	CAPITOLO	ARTICOLO	RESIDUO	VOCE	COD.MECCAN.	DATA PAGAMENTO	IMPORTO	DOCUMENTO
3129	0012071			00	0000000	09092016		136,89
3130	0012071			00	0000000	09092016		1.960,00
3131	0012071			00	0000000	09092016		28,34
3132	0012071			00	0000000	09092016		243,77
3133	0012071			00	0000000	09092016		250,64
3134	0012071			00	0000000	09092016		237,66
3135	0012071			00	0000000	15092016		211,51
3136	0012071			00	0000000	09092016		177,53
3137	0012071			00	0000000	09092016		3,00
3138	0012071			00	0000000	09092016		203,31
3139	0012071			00	0000000	09092016		62,68
3140	0012071			00	0000000	09092016		73,32
3141	0012071			00	0000000	09092016		365,00
3142	0012071			00	0000000	28092016		987,00
3143	0012071			00	0000000	09092016		180,00
3144	0012071			00	0000000	09092016		200,00
3145	0012071			00	0000000	09092016		269,48
3146	0012071			00	0000000	09092016		1.195,00
3147	0012071			00	0000000	09092016		540,00
3148	0012071			00	0000000	09092016		783,00
3149	0012071			00	0000000	09092016		600,00
3150	0012071			00	0000000	09092016		60,00
3151	0012071			00	0000000	12092016		422,00
3152	0012071			00	0000000	12092016		105,50
3153	0001061			00	0000000	12092016		207,88
3154	0001021			00	0000000	12092016		36,30
3155	0001021			00	0000000	12092016		23,77
3156	0001021			00	0000000	12092016		84,50
3157	0001021			00	0000000	12092016		83,47
3158	0004011			00	0000000	12092016		27,73
3159	0001021			00	0000000	12092016		36,11
3160	0001021			00	0000000	12092016		77,80
3161	0004021			00	0000000	12092016		197,26
3162	0005021			00	0000000	12092016		36,44
3163	0004021			00	0000000	12092016		134,11
3164	0001021		2015	00	0000000	12092016		36,11
3165	0010051			00	0000000	12092016		6.652,80
3166	0010051			00	0000000	12092016		1.463,62
3167	0001051			00	0000000	12092016		4.058,97
3168	0001051			00	0000000	12092016		832,19
3169	0001041			00	0000000	12092016		1,00
3170	0001041			00	0000000	12092016		1,00
3171	0012071			00	0000000	13092016		190,00
3172	0004061			00	0000000	23092016		407,16
3173	0004061			00	0000000	20092016		565,50
3174	0004061			00	0000000	21092016		554,19

ESERCIZIO 2016 CONTO CONSUNTIVO - LISTA MANDATI AL 31/12/2016

ENTE 8460102 COMUNE DI SANTA GIUSTA FILIALE 00429 SASSARI N. 3

DOCUMENTO	CAPITOLO	ARTICOLO	RESIDUO	VOCE	COD.MECCAN.	DATA PAGAMENTO	IMPORTO	DOCUMENTO
3175	0004061			00	0000000	22092016		719,20
3176	0004061			00	0000000	14092016		612,48
3177	0004061			00	0000000	19092016		364,24
3178	0004061			00	0000000	20092016		403,54
3179	0004061			00	0000000	20092016		668,16
3180	0012012			00	0000000	13092016		11.102,00
3181	0012012			00	0000000	13092016		2.857,87
3182	0009042			00	0000000	13092016		3.050,00
3183	0010051			00	0000000	13092016		117,86
3184	0001061			00	0000000	13092016		93,89
3185	0010051			00	0000000	13092016		774,42
3186	0009021			00	0000000	13092016		170,80
3187	0012041			00	0000000	13092016		15.712,24
3188	0012041			00	0000000	13092016		466,80
3189	0014021			00	0000000	15092016		2.745,60
3190	0009031			00	0000000	15092016		43.812,64
3191	0012071			00	0000000	23092016		300,00
3192	0001011			00	0000000	26092016		2.049,82
3193	0001021			00	0000000	26092016		5.548,16
3194	0001021			00	0000000	26092016		2.173,35
3195	0001031			00	0000000	26092016		5.252,04
3196	0001041			00	0000000	26092016		1.646,47
3197	0001061			00	0000000	26092016		8.785,41
3198	0001071			00	0000000	26092016		3.078,66
3199	0003011			00	0000000	26092016		1.893,94
3200	0005021			00	0000000	26092016		1.565,40
3201	0010051			00	0000000	26092016		4.652,89
3202	0012071			00	0000000	26092016		3.891,08
3203	0012091			00	0000000	26092016		1.616,58
3204	0001021			00	0000000	26092016		4.047,48
3205	0001021			00	0000000	26092016		1.006,83
3206	0001021			00	0000000	26092016		436,81
3207	0001061			00	0000000	26092016		699,48
3208	0099017			00	0000000	26092016		1.280,00
3209	0001021			00	0000000	26092016		1.026,05
3210	0003011			00	0000000	26092016		1.550,99
3211	0001021			00	0000000	18102016		1.355,73
3212	0001021			00	0000000	18102016		1.202,93
3213	0001031			00	0000000	18102016		1.384,36
3214	0001041			00	0000000	18102016		399,64
3215	0001061			00	0000000	18102016		2.246,66
3216	0001071			00	0000000	18102016		739,73
3217	0003011			00	0000000	18102016		459,70
3218	0005021			00	0000000	18102016		355,24
3219	0010051			00	0000000	18102016		1.121,40
3220	0012071			00	0000000	18102016		1.051,71

ESERCIZIO 2016 CONTO CONSUNTIVO - LISTA MANDATI AL 31/12/2016

ENTE 8460102 COMUNE DI SANTA GIUSTA FILIALE 00429 SASSARI N. 3

DOCUMENTO	CAPITOLO	ARTICOLO	RESIDUO	VOCE	COD.MECCAN.	DATA PAGAMENTO	IMPORTO	DOCUMENTO
3221	0012091			00	0000000	18102016		384,75
3222	0099017			00	0000000	18102016		4.018,11
3223	0001021			00	0000000	18102016		249,06
3224	0003011			00	0000000	18102016		345,91
3225	0099017			00	0000000	18102016		221,24
3226	0099017			00	0000000	18102016		77,03
3227	0099017			00	0000000	18102016		103,16
3228	0001021			00	0000000	18102016		103,96
3229	0001021			00	0000000	18102016		48,16
3229	0001021			00	0000000	18102016		189,69
3230	0001021			00	0000000	18102016		145,56
3231	0001031			00	0000000	18102016		45,26
3231	0001031			00	0000000	18102016		200,49
3232	0001041			00	0000000	18102016		79,71
3233	0001061			00	0000000	18102016		49,50
3233	0001061			00	0000000	18102016		365,32
3234	0001071			00	0000000	18102016		44,86
3234	0001071			00	0000000	18102016		71,83
3235	0003011			00	0000000	18102016		91,72
3236	0005021			00	0000000	18102016		70,85
3237	0010051			00	0000000	18102016		47,67
3237	0010051			00	0000000	18102016		143,75
3238	0012071			00	0000000	18102016		58,92
3238	0012071			00	0000000	18102016		86,72
3239	0012091			00	0000000	18102016		45,43
3240	0099017			00	0000000	18102016		337,06
3241	0001021			00	0000000	18102016		49,79
3242	0003011			00	0000000	18102016		69,06
3243	0099017			00	0000000	18102016		158,90
3244	0099017			00	0000000	18102016		8,75
3245	0005021			00	0000000	20092016		366,00
3246	0010051			00	0000000	23092016		280,60
3247	0001021			00	0000000	23092016		14,02
3248	0001021			00	0000000	23092016		319,04
3249	0012071			00	0000000	23092016		3.420,56
3250	0003011			00	0000000	23092016		169,60
3251	0001021			00	0000000	23092016		427,70
3252	0001011			00	0000000	23092016		146,40
3253	0005021			00	0000000	23092016		278,16
3254	0005021			00	0000000	23092016		976,00
3255	0012071			00	0000000	23092016		300,00
3256	0012071			00	0000000	28092016		100,00
3257	0012071			00	0000000	26092016		100,00
3258	0003011			00	0000000	26092016		366,00
3259	0001051			00	0000000	26092016		3.517,43
3260	0001051			00	0000000	26092016		727,01

ESERCIZIO 2016 CONTO CONSUNTIVO - LISTA MANDATI AL 31/12/2016

ENTE 8460102 COMUNE DI SANTA GIUSTA FILIALE 00429 SASSARI N. 3

DOCUMENTO	CAPITOLO	ARTICOLO	RESIDUO	VOCE	COD.MECCAN.	DATA PAGAMENTO	IMPORTO	DOCUMENTO
3261	0010051			00	0000000	26092016		6.654,86
3262	0010051			00	0000000	26092016		1.464,07
3263	0001041			00	0000000	26092016		1,00
3264	0001041			00	0000000	26092016		1,00
3265	0012071			00	0000000	27092016		1.498,40
3266	0012071			00	0000000	27092016		374,60
3267	0012071			00	0000000	27092016		1.000,00
3268	0012071			00	0000000	29092016		200,00
3269	0012071			00	0000000	30092016		225,00
3270	0001061			00	0000000	28092016		280,00
3271	0009021			00	0000000	29092016		454,02
3272	0001041			00	0000000	29092016		76,18
3273	0001041			00	0000000	29092016		70,02
3274	0001041			00	0000000	29092016		18,83
3275	0001041			00	0000000	29092016		8,83
3276	0009021			00	0000000	05102016		8.000,00
3277	0008012			00	0000000	05102016		8.000,00
3278	0010052			00	0000000	05102016		4.869,78
3279	0001061			00	0000000	05102016		680,32
3280	0004021			00	0000000	05102016		315,08
3281	0012071			00	0000000	05102016		1.113,00
3282	0001021			00	0000000	05102016		33,19
3283	0001021			00	0000000	05102016		82,95
3284	0001021			00	0000000	05102016		2.293,60
3285	0003011			00	0000000	05102016		23,06
3286	0001071			00	0000000	05102016		701,50
3287	0012071			00	0000000	07102016		450,00
3288	0012071			00	0000000	06102016		450,00
3289	0012071			00	0000000	07102016		450,00
3290	0012071			00	0000000	06102016		321,00
3291	0012071			00	0000000	10102016		236,00
3292	0012071			00	0000000	06102016		307,00
3293	0012071			00	0000000	06102016		450,00
3294	0012071			00	0000000	06102016		450,00
3295	0012071			00	0000000	21102016		450,00
3296	0012071			00	0000000	06102016		450,00
3297	0012071			00	0000000	07102016		450,00
3298	0012071			00	0000000	06102016		450,00
3299	0012071			00	0000000	10102016		429,00
3300	0012071			00	0000000	06102016		450,00
3301	0012071			00	0000000	06102016		450,00
3302	0012071			00	0000000	06102016		407,00
3303	0012071			00	0000000	06102016		450,00
3304	0012071			00	0000000	06102016		12,93
3305	0012071			00	0000000	06102016		211,07
3306	0012071			00	0000000	07102016		550,00

ESERCIZIO 2016 CONTO CONSUNTIVO - LISTA MANDATI AL 31/12/2016

ENTE 8460102 COMUNE DI SANTA GIUSTA FILIALE 00429 SASSARI N. 3

DOCUMENTO	CAPITOLO	ARTICOLO	RESIDUO	VOCE	COD.MECCAN.	DATA PAGAMENTO	IMPORTO	DOCUMENTO
3307	0012071			00	0000000	06102016		450,00
3308	0012071			00	0000000	10102016		250,00
3309	0012071			00	0000000	06102016		423,93
3310	0012071			00	0000000	06102016		126,07
3311	0012071			00	0000000	06102016		450,00
3312	0012071			00	0000000	06102016		450,00
3313	0012071			00	0000000	07102016		450,00
3314	0012071			00	0000000	06102016		225,00
3315	0012071			00	0000000	11102016		429,00
3316	0012071			00	0000000	06102016		450,00
3317	0012071			00	0000000	06102016		450,00
3318	0012071			00	0000000	06102016		407,00
3319	0012071			00	0000000	06102016		286,00
3320	0012071			00	0000000	06102016		450,00
3321	0012071			00	0000000	06102016		220,00
3322	0012071			00	0000000	06102016		220,00
3323	0012071			00	0000000	10102016		120,00
3324	0012071			00	0000000	06102016		220,00
3325	0012071			00	0000000	06102016		220,00
3326	0012071			00	0000000	13102016		120,00
3327	0012071			00	0000000	06102016		130,00
3328	0012071			00	0000000	06102016		1.665,60
3329	0012071			00	0000000	06102016		416,40
3330	0012071			00	0000000	06102016		1.283,20
3331	0012071			00	0000000	06102016		320,80
3332	0099017			00	0000000	06102016		49,26
3333	0099017			00	0000000	06102016		46,73
3334	0099017			00	0000000	06102016		13,15
3335	0099017			00	0000000	06102016		381,25
3336	0099017			00	0000000	06102016		38,04
3337	0099017			00	0000000	06102016		188,00
3338	0099017			00	0000000	06102016		265,99
3339	0012071			00	0000000	07102016		288,00
3340	0012071			00	0000000	07102016		50,00
3341	0012071			00	0000000	07102016		256,22
3342	0012071			00	0000000	10102016		16,00
3343	0012071			00	0000000	10102016		50,00
3344	0012071			00	0000000	07102016		101,00
3345	0001041			00	0000000	06102016		1.534,00
3346	0012071			00	0000000	07102016		235,00
3347	0012071			00	0000000	07102016		114,00
3348	0012071			00	0000000	07102016		86,00
3349	0001011			00	0000000	18102016		174,23
3350	0001021			00	0000000	18102016		429,62
3351	0001111			00	0000000	18102016		3.392,48
3352	0001021			00	0000000	18102016		88,95

ESERCIZIO 2016 CONTO CONSUNTIVO - LISTA MANDATI AL 31/12/2016

ENTE 8460102 COMUNE DI SANTA GIUSTA FILIALE 00429 SASSARI N. 3

DOCUMENTO	CAPITOLO	ARTICOLO	RESIDUO	VOCE	COD.MECCAN.	DATA PAGAMENTO	IMPORTO	DOCUMENTO
3353	0003011			00	0000000	18102016		123,54
3354	0001111			00	0000000	18102016		37,13
3355	0001021			00	0000000	18102016		16,70
3356	0003011			00	0000000	18102016		23,30
3357	0012071			00	0000000	10102016		1.474,40
3358	0012071			00	0000000	10102016		368,60
3359	0012071			00	0000000	10102016		1.123,20
3360	0012071			00	0000000	10102016		280,80
3361	0099017			00	0000000	18102016		518,31
3362	0099017			00	0000000	18102016		326,60
3362	0099017			00	0000000	18102016		2,16
3362	0099017			00	0000000	18102016		6.006,80
3363	0099017			00	0000000	18102016		406,43
3364	0099017			00	0000000	18102016		909,41
3365	0099017			00	0000000	18102016		14.528,92
3366	0099017			00	0000000	18102016		25,21
3367	0099017			00	0000000	18102016		590,29
3368	0099017			00	0000000	18102016		35,33
3368	0099017			00	0000000	18102016		75,77
3369	0099017			00	0000000	18102016		1,61
3370	0012071			00	0000000	11102016		1.366,40
3371	0001061			00	0000000	11102016		8.664,85
3372	0004061			00	0000000	11102016		457,74
3373	0010051			00	0000000	11102016		185,00
3374	0001021			00	0000000	11102016		69,71
3375	0005021			00	0000000	11102016		69,71
3376	0001021			00	0000000	11102016		486,42
3377	0010051			00	0000000	12102016		143,96
3378	0010051			00	0000000	12102016		231,80
3379	0001032			00	0000000	12102016		976,90
3380	0012051			00	0000000	12102016		3.386,24
3381	0012071			00	0000000	12102016		2.358,72
3382	0012071			00	0000000	12102016		608,88
3383	0001021			00	0000000	12102016		593,55
3384	0001051			00	0000000	12102016		1.420,79
3385	0011011			00	0000000	14102016		10.316,76
3386	0011011			00	0000000	14102016		84,24
3387	0010051			00	0000000	17102016		1.185,55
3388	0001061			00	0000000	17102016		610,00
3389	0012071			00	0000000	17102016		572,00
3390	0001061			00	0000000	17102016		160,00
3391	0003011			00	0000000	17102016		61,00
3392	0009031			00	0000000	17102016		43.812,64
3393	0009021			00	0000000	19102016		2.440,00
3394	0008011			00	0000000	19102016		488,00
3395	0012071			00	0000000	20102016		801,40

ESERCIZIO 2016 CONTO CONSUNTIVO - LISTA MANDATI AL 31/12/2016

ENTE 8460102 COMUNE DI SANTA GIUSTA FILIALE 00429 SASSARI N. 3

DOCUMENTO	CAPITOLO	ARTICOLO	RESIDUO	VOCE	COD.MECCAN.	DATA PAGAMENTO	IMPORTO	DOCUMENTO
3396	0012071			00	0000000	20102016		174,64
3397	0012071			00	0000000	20102016		217,32
3398	0012071			00	0000000	20102016		100,00
3399	0012071			00	0000000	25102016		146,83
3400	0012071			00	0000000	20102016		561,09
3401	0012071			00	0000000	26102016		188,00
3402	0012071			00	0000000	20102016		173,00
3403	0012071			00	0000000	20102016		64,29
3404	0012071			00	0000000	20102016		501,00
3405	0012071			00	0000000	20102016		248,21
3406	0012071			00	0000000	20102016		156,00
3407	0012071			00	0000000	20102016		2.348,61
3408	0012071			00	0000000	20102016		42,61
3409	0012071			00	0000000	20102016		106,20
3410	0012071			00	0000000	20102016		4,72
3411	0012071			00	0000000	20102016		154,17
3412	0012071			00	0000000	25102016		175,88
3413	0012071			00	0000000	20102016		956,83
3414	0012071			00	0000000	20102016		240,06
3415	0012071			00	0000000	20102016		114,00
3416	0012071			00	0000000	25102016		69,50
3417	0012071			00	0000000	25102016		802,99
3418	0012071			00	0000000	20102016		575,74
3419	0012071			00	0000000	20102016		467,47
3420	0012071			00	0000000	20102016		504,97
3421	0012071			00	0000000	20102016		250,00
3422	0012071			00	0000000	20102016		145,77
3423	0012071			00	0000000	25102016		441,02
3424	0012071			00	0000000	20102016		1.681,20
3425	0012071			00	0000000	20102016		120,30
3426	0012071			00	0000000	20102016		35,02
3427	0012071			00	0000000	25102016		103,35
3428	0012071			00	0000000	20102016		257,26
3429	0012071			00	0000000	20102016		945,07
3430	0012071			00	0000000	21102016		414,96
3431	0012071			00	0000000	20102016		803,90
3432	0012071			00	0000000	24102016		152,38
3433	0012071			00	0000000	20102016		152,53
3434	0012071			00	0000000	20102016		157,00
3435	0012071			00	0000000	20102016		371,36
3436	0012071			00	0000000	20102016		1.373,90
3437	0012071			00	0000000	20102016		188,16
3438	0012071			00	0000000	20102016		193,99
3439	0012071			00	0000000	20102016		476,88
3440	0012071			00	0000000	20102016		62,11
3441	0012071			00	0000000	20102016		30,52

ESERCIZIO 2016 CONTO CONSUNTIVO - LISTA MANDATI AL 31/12/2016

ENTE 8460102 COMUNE DI SANTA GIUSTA FILIALE 00429 SASSARI N. 3

DOCUMENTO	CAPITOLO	ARTICOLO	RESIDUO	VOCE	COD.MECCAN.	DATA PAGAMENTO	IMPORTO	DOCUMENTO
3442	0012071			00	0000000	20102016		22,21
3443	0012071			00	0000000	20102016		400,78
3444	0012071			00	0000000	20102016		542,11
3445	0012071			00	0000000	20102016		142,00
3446	0012071			00	0000000	20102016		270,00
3447	0012071			00	0000000	20102016		700,00
3448	0012071			00	0000000	20102016		206,84
3449	0012071			00	0000000	20102016		106,01
3450	0012071			00	0000000	20102016		246,25
3452	0012071			00	0000000	20102016		375,00
3453	0001031			00	0000000	20102016		120,00
3454	0004061			00	0000000	20102016		302,31
3455	0004012			00	0000000	21102016		50.455,90
3456	0010052			00	0000000	21102016		126.387,80
3457	0012071			00	0000000	21102016		685,00
3458	0001061			00	0000000	26102016		43,16
3459	0001061			00	0000000	26102016		115,11
3460	0001061			00	0000000	26102016		51,00
3461	0001061			00	0000000	26102016		51,00
3462	0001011			00	0000000	26102016		715,88
3463	0001011			00	0000000	26102016		2.049,82
3464	0001011			00	0000000	26102016		132,08
3465	0001021			00	0000000	26102016		5.497,57
3466	0001021			00	0000000	26102016		2.160,37
3467	0001031			00	0000000	26102016		5.252,04
3468	0001041			00	0000000	26102016		1.646,47
3469	0001061			00	0000000	26102016		8.904,74
3470	0001071			00	0000000	26102016		3.078,66
3471	0003011			00	0000000	26102016		2.170,54
3472	0005021			00	0000000	26102016		1.565,40
3473	0010051			00	0000000	26102016		4.652,89
3474	0012071			00	0000000	26102016		3.891,08
3475	0012091			00	0000000	26102016		1.616,58
3476	0001021			00	0000000	26102016		4.047,48
3477	0001021			00	0000000	26102016		1.006,83
3478	0099017			00	0000000	26102016		1.280,00
3479	0099017		2015	00	0000000	07112016		134,20
3480	0001061			00	0000000	25102016		149,86
3481	0010051			00	0000000	25102016		258,00
3482	0001021			00	0000000	25102016		56,69
3483	0001061			00	0000000	25102016		5.490,00
3484	0001061			00	0000000	25102016		3.062,20
3485	0004061			00	0000000	25102016		494,71
3486	0012071			00	0000000	25102016		1.113,00
3488	0001021			00	0000000	26102016		1.026,05
3489	0003011			00	0000000	26102016		1.550,99

ESERCIZIO 2016 CONTO CONSUNTIVO - LISTA MANDATI AL 31/12/2016

ENTE 8460102 COMUNE DI SANTA GIUSTA FILIALE 00429 SASSARI N. 3

DOCUMENTO	CAPITOLO	ARTICOLO	RESIDUO	VOCE	COD.MECCAN.	DATA PAGAMENTO	IMPORTO	DOCUMENTO
3490	0012071			00	0000000	27102016		1.509,60
3491	0012071			00	0000000	27102016		377,40
3492	0005021			00	0000000	27102016		1.838,17
3493	0012071			00	0000000	27102016		1.000,00
3494	0001021			00	0000000	17112016		1.340,30
3495	0001021			00	0000000	17112016		1.202,93
3496	0001031			00	0000000	17112016		1.384,36
3497	0001041			00	0000000	17112016		399,64
3498	0001061			00	0000000	17112016		2.247,34
3499	0001071			00	0000000	17112016		739,73
3500	0003011			00	0000000	17112016		459,70
3501	0005021			00	0000000	17112016		355,24
3502	0010051			00	0000000	17112016		1.121,40
3503	0012071			00	0000000	17112016		1.051,71
3504	0012091			00	0000000	17112016		384,75
3505	0099017			00	0000000	17112016		4.017,24
3507	0003011			00	0000000	17112016		345,91
3508	0099017			00	0000000	17112016		221,24
3509	0099017			00	0000000	17112016		77,03
3510	0099017			00	0000000	17112016		103,16
3511	0001021			00	0000000	17112016		48,16
3511	0001021			00	0000000	17112016		189,69
3512	0001021			00	0000000	17112016		145,56
3513	0001031			00	0000000	17112016		200,49
3513	0001031			00	0000000	17112016		45,26
3514	0001041			00	0000000	17112016		79,71
3515	0001061			00	0000000	17112016		365,32
3515	0001061			00	0000000	17112016		49,50
3516	0001071			00	0000000	17112016		44,86
3516	0001071			00	0000000	17112016		71,83
3517	0003011			00	0000000	17112016		91,72
3518	0005021			00	0000000	17112016		70,85
3519	0010051			00	0000000	17112016		47,67
3519	0010051			00	0000000	17112016		143,75
3520	0012071			00	0000000	17112016		58,92
3520	0012071			00	0000000	17112016		86,72
3521	0012091			00	0000000	17112016		45,43
3522	0099017			00	0000000	17112016		337,06
3523	0001021			00	0000000	17112016		49,79
3524	0003011			00	0000000	17112016		69,06
3525	0099017			00	0000000	17112016		157,37
3526	0099017			00	0000000	17112016		8,75
3527	0010051			00	0000000	28102016		489,99
3528	0005021			00	0000000	28102016		195,20
3529	0004011			00	0000000	28102016		1.182,25
3530	0001021			00	0000000	28102016		69,71

ESERCIZIO 2016 CONTO CONSUNTIVO - LISTA MANDATI AL 31/12/2016

ENTE 8460102 COMUNE DI SANTA GIUSTA FILIALE 00429 SASSARI N. 3

DOCUMENTO	CAPITOLO	ARTICOLO	RESIDUO	VOCE	COD.MECCAN.	DATA PAGAMENTO	IMPORTO	DOCUMENTO
3531	0005021			00	0000000	28102016		69,71
3532	0001021			00	0000000	28102016		486,42
3533	0001061			00	0000000	28102016		90,00
3534	0001021			00	0000000	28102016		5.368,00
3535	0001021			00	0000000	28102016		488,00
3536	0010051			00	0000000	28102016		410,33
3537	0001031			00	0000000	28102016		610,00
3538	0004061			00	0000000	31102016		6.069,50
3539	0001031			00	0000000	31102016		120,00
3540	0012071			00	0000000	31102016		150,00
3541	0012071			00	0000000	31102016		200,00
3542	0001051			00	0000000	02112016		669,29
3543	0001051			00	0000000	03112016		147,24
3544	0001051			00	0000000	02112016		532,87
3545	0001051			00	0000000	03112016		117,23
3546	0010051			00	0000000	02112016		4.528,67
3547	0010051			00	0000000	02112016		2.666,54
3548	0010051			00	0000000	03112016		1.582,95
3549	0001051			00	0000000	02112016		1.668,55
3550	0001051			00	0000000	02112016		2.536,13
3551	0001051			00	0000000	03112016		842,27
3552	0001041			00	0000000	04112016		1,00
3553	0001041			00	0000000	02112016		1,00
3554	0001041			00	0000000	02112016		1,00
3555	0001041			00	0000000	04112016		1,00
3556	0099017			00	0000000	04112016		49,26
3557	0099017			00	0000000	04112016		46,73
3558	0099017			00	0000000	04112016		13,15
3559	0099017			00	0000000	04112016		389,05
3560	0099017			00	0000000	04112016		38,04
3561	0099017			00	0000000	04112016		188,00
3562	0099017			00	0000000	04112016		265,99
3563	0001041			00	0000000	04112016		1.290,00
3564	0001041			00	0000000	04112016		33,00
3565	0001041			00	0000000	04112016		81,00
3566	0001041			00	0000000	04112016		64,00
3567	0012071			00	0000000	07112016		450,00
3568	0012071			00	0000000	07112016		250,00
3569	0012071			00	0000000	07112016		257,00
3570	0012071			00	0000000	08112016		169,83
3571	0012071			00	0000000	08112016		280,17
3572	0012071			00	0000000	08112016		450,00
3573	0012071			00	0000000	07112016		328,00
3574	0012071			00	0000000	08112016		429,00
3575	0012071			00	0000000	08112016		450,00
3576	0012071			00	0000000	07112016		150,00

ESERCIZIO 2016 CONTO CONSUNTIVO - LISTA MANDATI AL 31/12/2016

ENTE 8460102 COMUNE DI SANTA GIUSTA FILIALE 00429 SASSARI N. 3

DOCUMENTO	CAPITOLO	ARTICOLO	RESIDUO	VOCE	COD.MECCAN.	DATA PAGAMENTO	IMPORTO	DOCUMENTO
3577	0012071			00	0000000	14112016		450,00
3578	0012071			00	0000000	07112016		450,00
3579	0012071			00	0000000	07112016		450,00
3580	0012071			00	0000000	07112016		450,00
3581	0012071			00	0000000	07112016		21,00
3582	0012071			00	0000000	08112016		250,00
3583	0012071			00	0000000	07112016		450,00
3584	0012071			00	0000000	07112016		450,00
3585	0012071			00	0000000	07112016		450,00
3586	0012071			00	0000000	07112016		450,00
3587	0012071			00	0000000	07112016		215,00
3588	0012071			00	0000000	07112016		81,76
3589	0012071			00	0000000	07112016		468,24
3590	0012071			00	0000000	08112016		374,00
3591	0012071			00	0000000	07112016		550,00
3592	0012071			00	0000000	08112016		550,00
3593	0012071			00	0000000	07112016		550,00
3594	0012071			00	0000000	08112016		450,00
3595	0012071			00	0000000	07112016		450,00
3596	0012071			00	0000000	11112016		350,00
3597	0012071			00	0000000	07112016		450,00
3598	0012071			00	0000000	11112016		450,00
3599	0012071			00	0000000	08112016		364,00
3600	0012071			00	0000000	07112016		450,00
3601	0012071			00	0000000	07112016		225,00
3602	0012071			00	0000000	07112016		400,00
3603	0012071			00	0000000	07112016		429,00
3604	0012071			00	0000000	08112016		450,00
3605	0012071			00	0000000	08112016		450,00
3606	0012071			00	0000000	08112016		450,00
3607	0012071			00	0000000	07112016		364,00
3608	0012071			00	0000000	07112016		220,00
3609	0012071			00	0000000	07112016		220,00
3610	0012071			00	0000000	08112016		220,00
3611	0012071			00	0000000	07112016		220,00
3612	0012071			00	0000000	02122016		120,00
3613	0012071			00	0000000	07112016		155,00
3614	0012071			00	0000000	25112016		97,00
3615	0012071			00	0000000	07112016		134,00
3616	0012071			00	0000000	28112016		18,21
3617	0012071			00	0000000	08112016		44,80
3618	0012071			00	0000000	23112016		13,82
3619	0012071			00	0000000	25112016		55,53
3620	0001011			00	0000000	17112016		60,85
3621	0001011			00	0000000	17112016		174,23
3622	0001021			00	0000000	17112016		429,62

ESERCIZIO 2016 CONTO CONSUNTIVO - LISTA MANDATI AL 31/12/2016

ENTE 8460102 COMUNE DI SANTA GIUSTA FILIALE 00429 SASSARI N. 3

DOCUMENTO	CAPITOLO	ARTICOLO	RESIDUO	VOCE	COD.MECCAN.	DATA PAGAMENTO	IMPORTO	DOCUMENTO
3623	0001111			00	0000000	17112016		3.386,32
3624	0001021			00	0000000	17112016		88,95
3625	0003011			00	0000000	17112016		23,20
3626	0003011			00	0000000	17112016		123,54
3627	0001021			00	0000000	17112016		16,80
3628	0099017			00	0000000	17112016		164,64
3629	0099017			00	0000000	17112016		518,31
3630	0099017			00	0000000	17112016		5.666,06
3630	0099017			00	0000000	17112016		326,60
3630	0099017			00	0000000	17112016		3,23
3631	0099017			00	0000000	17112016		269,20
3632	0099017			00	0000000	17112016		1.712,49
3633	0099017			00	0000000	17112016		28.017,20
3634	0099017			00	0000000	17112016		8,80
3635	0099017			00	0000000	17112016		25,21
3636	0099017			00	0000000	17112016		590,29
3637	0099017			00	0000000	17112016		35,33
3637	0099017			00	0000000	17112016		75,77
3638	0099017			00	0000000	17112016		1,61
3639	0001111			00	0000000	17112016		730,18
3640	0012071			00	0000000	08112016		988,80
3641	0012071			00	0000000	08112016		247,20
3642	0012071			00	0000000	08112016		808,80
3643	0012071			00	0000000	08112016		202,20
3644	0012071			00	0000000	08112016		1.807,20
3645	0012071			00	0000000	08112016		451,80
3646	0012071			00	0000000	08112016		1.119,20
3647	0012071			00	0000000	08112016		279,80
3648	0012071			00	0000000	09112016		120,30
3649	0012071			00	0000000	09112016		336,97
3650	0012071			00	0000000	09112016		133,85
3651	0012071			00	0000000	09112016		41,05
3652	0012071			00	0000000	09112016		100,95
3653	0012071			00	0000000	09112016		156,03
3654	0012071			00	0000000	09112016		81,82
3655	0012071			00	0000000	09112016		386,61
3656	0012071			00	0000000	09112016		1.629,24
3657	0012071			00	0000000	09112016		139,54
3658	0012071			00	0000000	09112016		22,20
3659	0012071			00	0000000	09112016		133,85
3660	0012071			00	0000000	09112016		274,35
3661	0012071			00	0000000	09112016		241,04
3662	0012071			00	0000000	09112016		64,92
3663	0012071			00	0000000	09112016		381,11
3664	0012071			00	0000000	09112016		64,92
3665	0012071			00	0000000	09112016		70,36

ESERCIZIO 2016 CONTO CONSUNTIVO - LISTA MANDATI AL 31/12/2016

ENTE 8460102 COMUNE DI SANTA GIUSTA FILIALE 00429 SASSARI N. 3

DOCUMENTO	CAPITOLO	ARTICOLO	RESIDUO	VOCE	COD.MECCAN.	DATA PAGAMENTO	IMPORTO	DOCUMENTO
3666	0012071			00	0000000	09112016		58,60
3667	0012071			00	0000000	09112016		592,66
3668	0012071			00	0000000	09112016		1.065,34
3669	0012071			00	0000000	09112016		1.023,66
3670	0012071			00	0000000	09112016		1.196,28
3671	0012071			00	0000000	09112016		1.005,38
3672	0012071			00	0000000	09112016		674,66
3673	0012071			00	0000000	09112016		2.048,00
3674	0012071			00	0000000	09112016		750,00
3675	0012071			00	0000000	09112016		750,00
3676	0012071			00	0000000	09112016		727,00
3677	0012071			00	0000000	09112016		636,54
3678	0001031			00	0000000	14112016		121,60
3679	0001061			00	0000000	14112016		78,23
3680	0004021			00	0000000	14112016		23,00
3681	0004021			00	0000000	14112016		27,50
3682	0001021			00	0000000	14112016		32,40
3683	0001051			00	0000000	14112016		44,75
3684	0001061			00	0000000	14112016		243,15
3685	0001061			00	0000000	14112016		210,00
3686	0001031			00	0000000	14112016		25,00
3687	0001031			00	0000000	14112016		13,40
3688	0004061			00	0000000	18112016		128,25
3689	0004061			00	0000000	16112016		153,90
3690	0004061			00	0000000	02122016		136,80
3691	0004061			00	0000000	16112016		153,90
3692	0004061			00	0000000	17112016		136,80
3693	0004061			00	0000000	16112016		128,25
3694	0004061			00	0000000	16112016		153,90
3695	0004061			00	0000000	10112016		136,80
3696	0004061			00	0000000	17112016		136,80
3697	0004061			00	0000000	17112016		136,80
3698	0004061			00	0000000	17112016		136,80
3699	0004061			00	0000000	21112016		153,90
3700	0004061			00	0000000	21112016		153,90
3701	0004061			00	0000000	10112016		128,25
3702	0004061			00	0000000	09122016		136,80
3703	0004061			00	0000000	17112016		171,00
3704	0004061			00	0000000	10112016		153,90
3705	0004061			00	0000000	10112016		136,80
3706	0004061			00	0000000	17112016		153,90
3707	0004061			00	0000000	09122016		153,90
3708	0004061			00	0000000	18112016		153,90
3709	0004061			00	0000000	10112016		128,25
3710	0004061			00	0000000	17112016		171,00
3711	0004061			00	0000000	17112016		136,80

ESERCIZIO 2016 CONTO CONSUNTIVO - LISTA MANDATI AL 31/12/2016

ENTE 8460102 COMUNE DI SANTA GIUSTA FILIALE 00429 SASSARI N. 3

DOCUMENTO	CAPITOLO	ARTICOLO	RESIDUO	VOCE	COD.MECCAN.	DATA PAGAMENTO	IMPORTO	DOCUMENTO
3712	0004061			00	0000000	17112016		136,80
3713	0004061			00	0000000	17112016		136,80
3714	0004061			00	0000000	18112016		136,80
3715	0004061			00	0000000	18112016		128,25
3716	0004061			00	0000000	16112016		153,90
3717	0004061			00	0000000	17112016		171,00
3718	0004061			00	0000000	10112016		171,00
3719	0004061			00	0000000	18112016		136,80
3720	0004061			00	0000000	17112016		153,90
3721	0004061			00	0000000	17112016		153,90
3722	0004061			00	0000000	18112016		153,90
3723	0004061			00	0000000	16112016		153,90
3724	0004061			00	0000000	10112016		136,80
3725	0004061			00	0000000	10112016		136,80
3726	0004061			00	0000000	25112016		128,25
3727	0004061			00	0000000	25112016		153,90
3728	0004061			00	0000000	17112016		128,25
3729	0004061			00	0000000	10112016		153,90
3730	0004061			00	0000000	22112016		153,90
3731	0004061			00	0000000	17112016		136,80
3732	0004061			00	0000000	25112016		171,00
3733	0004061			00	0000000	25112016		171,00
3734	0004061			00	0000000	10112016		128,25
3735	0004061			00	0000000	24112016		153,90
3736	0004061			00	0000000	24112016		153,90
3737	0004061			00	0000000	18112016		136,80
3738	0004061			00	0000000	18112016		136,80
3739	0004061			00	0000000	10112016		153,90
3740	0012071			00	0000000	10112016		1.131,55
3741	0001051			00	0000000	10112016		2.174,65
3742	0001111			00	0000000	10112016		4.509,12
3743	0009021			00	0000000	10112016		395,28
3744	0009041			00	0000000	10112016		1.525,00
3745	0009041			00	0000000	10112016		780,80
3746	0001021			00	0000000	10112016		470,57
3747	0004012			00	0000000	10112016		244,00
3748	0001051			00	0000000	10112016		1.420,79
3749	0008011			00	0000000	10112016		366,00
3750	0001021			00	0000000	10112016		10,37
3751	0001031			00	0000000	10112016		148,50
3752	0005021			00	0000000	10112016		1.838,17
3753	0005021			00	0000000	10112016		1.838,17
3754	0012051			00	0000000	10112016		3.489,20
3755	0005021			00	0000000	14112016		2.000,00
3756	0005021			00	0000000	15112016		2.000,00
3757	0005021			00	0000000	15112016		1.100,00

ESERCIZIO 2016 CONTO CONSUNTIVO - LISTA MANDATI AL 31/12/2016

ENTE 8460102 COMUNE DI SANTA GIUSTA FILIALE 00429 SASSARI N. 3

DOCUMENTO	CAPITOLO	ARTICOLO	RESIDUO	VOCE	COD.MECCAN.	DATA PAGAMENTO	IMPORTO	DOCUMENTO
3758	0005021			00	0000000	15112016		1.100,00
3759	0004021			00	0000000	14112016		145,56
3760	0001021			00	0000000	14112016		100,65
3761	0004021			00	0000000	14112016		203,00
3762	0001021			00	0000000	14112016		48,31
3763	0001021			00	0000000	14112016		86,84
3764	0001021			00	0000000	14112016		29,87
3765	0001021			00	0000000	14112016		48,31
3766	0001021			00	0000000	14112016		90,19
3767	0005021			00	0000000	14112016		49,14
3768	0001021			00	0000000	14112016		48,46
3769	0004011			00	0000000	14112016		18,32
3770	0004011			00	0000000	14112016		12,59
3771	0001061			00	0000000	14112016		596,25
3772	0001061			00	0000000	14112016		200,33
3773	0005021			00	0000000	22112016		230,00
3774	0005021			00	0000000	22112016		50,00
3775	0005021			00	0000000	17112016		40,00
3776	0005021			00	0000000	25112016		230,00
3777	0005021			00	0000000	17112016		60,00
3778	0005021			00	0000000	17112016		140,00
3779	0005021			00	0000000	15112016		160,00
3780	0005021			00	0000000	17112016		200,00
3781	0005021			00	0000000	16112016		40,00
3782	0005021			00	0000000	28122016		350,00
3783	0012071			00	0000000	15112016		992,07
3784	0012071			00	0000000	15112016		1.915,85
3785	0012071			00	0000000	15112016		87,70
3786	0012071			00	0000000	15112016		391,24
3787	0012071			00	0000000	15112016		159,65
3788	0012071			00	0000000	15112016		3,47
3789	0012071			00	0000000	15112016		1.102,68
3790	0012071			00	0000000	15112016		26,27
3791	0012071			00	0000000	15112016		1.045,68
3792	0012071			00	0000000	15112016		242,96
3793	0012071			00	0000000	15112016		737,75
3794	0012071			00	0000000	15112016		297,34
3795	0012071			00	0000000	15112016		1.082,50
3796	0012071			00	0000000	15112016		7,88
3797	0012071			00	0000000	15112016		288,61
3798	0004011			00	0000000	15112016		4.990,56
3799	0001021			00	0000000	15112016		878,40
3800	0001021			00	0000000	15112016		759,82
3801	0012071			00	0000000	15112016		4.225,10
3802	0099017			00	0000000	16112016		506,07
3803	0006012			00	0000000	16112016		12.146,20

ESERCIZIO 2016 CONTO CONSUNTIVO - LISTA MANDATI AL 31/12/2016

ENTE 8460102 COMUNE DI SANTA GIUSTA FILIALE 00429 SASSARI N. 3

DOCUMENTO	CAPITOLO	ARTICOLO	RESIDUO	VOCE	COD.MECCAN.	DATA PAGAMENTO	IMPORTO	DOCUMENTO
3804	0010051			00	0000000	16112016		944,78
3805	0010051			00	0000000	16112016		488,00
3806	0009022			00	0000000	16112016		4.738,11
3807	0009031			00	0000000	16112016		43.812,64
3808	0012071			00	0000000	16112016		872,36
3809	0012071			00	0000000	16112016		943,88
3810	0012071			00	0000000	16112016		778,85
3811	0009022		2015	00	0000000	16112016		43.780,00
3812	0001041			00	0000000	16112016		0,48
3813	0001041			00	0000000	16112016		0,15
3814	0001041			00	0000000	16112016		106,52
3815	0001041			00	0000000	16112016		79,69
3816	0001041			00	0000000	16112016		283,35
3817	0001041			00	0000000	17112016		1.505,00
3818	0001011			00	0000000	17112016		500,00
3819	0001021			00	0000000	18112016		310,53
3820	0001061			00	0000000	18112016		476,00
3821	0012071			00	0000000	18112016		227,40
3822	0012071			00	0000000	18112016		715,44
3823	0012071			00	0000000	18112016		250,18
3824	0012071			00	0000000	24112016		146,80
3825	0012071			00	0000000	18112016		243,35
3826	0012071			00	0000000	18112016		151,62
3827	0012071			00	0000000	24112016		137,00
3828	0012071			00	0000000	18112016		104,64
3829	0012071			00	0000000	18112016		200,00
3830	0012071			00	0000000	18112016		97,00
3831	0012071			00	0000000	18112016		156,00
3832	0012071			00	0000000	18112016		983,28
3833	0012071			00	0000000	18112016		265,86
3834	0012071			00	0000000	25112016		178,61
3835	0012071			00	0000000	18112016		166,15
3836	0012071			00	0000000	18112016		132,96
3837	0012071			00	0000000	24112016		96,02
3838	0012071			00	0000000	18112016		329,50
3839	0012071			00	0000000	18112016		162,65
3840	0012071			00	0000000	18112016		113,00
3841	0012071			00	0000000	15122016		127,00
3842	0012071			00	0000000	18112016		197,52
3843	0012071			00	0000000	18112016		293,45
3844	0012071			00	0000000	18112016		191,60
3845	0012071			00	0000000	18112016		250,00
3846	0012071			00	0000000	18112016		72,29
3847	0012071			00	0000000	18112016		2,06
3848	0012071			00	0000000	25112016		161,33
3849	0012071			00	0000000	18112016		580,54

ESERCIZIO 2016 CONTO CONSUNTIVO - LISTA MANDATI AL 31/12/2016

ENTE 8460102 COMUNE DI SANTA GIUSTA FILIALE 00429 SASSARI N. 3

DOCUMENTO	CAPITOLO	ARTICOLO	RESIDUO	VOCE	COD.MECCAN.	DATA PAGAMENTO	IMPORTO	DOCUMENTO
3850	0012071			00	0000000	18112016		89,70
3851	0012071			00	0000000	18112016		101,82
3852	0012071			00	0000000	28112016		145,08
3853	0012071			00	0000000	18112016		545,62
3854	0012071			00	0000000	01122016		269,50
3855	0012071			00	0000000	24112016		96,00
3856	0012071			00	0000000	18112016		103,88
3857	0012071			00	0000000	18112016		157,00
3858	0012071			00	0000000	18112016		163,44
3859	0012071			00	0000000	18112016		980,00
3860	0012071			00	0000000	18112016		81,95
3861	0012071			00	0000000	18112016		257,87
3862	0012071			00	0000000	21112016		211,52
3863	0012071			00	0000000	18112016		629,49
3864	0012071			00	0000000	18112016		169,06
3865	0012071			00	0000000	18112016		206,31
3866	0012071			00	0000000	18112016		304,00
3867	0012071			00	0000000	15122016		987,00
3868	0012071			00	0000000	18112016		133,86
3869	0012071			00	0000000	18112016		246,25
3870	0012071			00	0000000	05122016		681,60
3871	0012071			00	0000000	18112016		1.677,00
3872	0012071			00	0000000	18112016		375,00
3873	0001052		2015	00	0000000	21112016		1.999,99
3874	0012071			00	0000000	05122016		379,52
3875	0001061			00	0000000	30112016		88,00
3876	0001011			00	0000000	24112016		2.049,82
3877	0001011			00	0000000	24112016		298,79
3878	0001021			00	0000000	24112016		1.026,05
3879	0003011			00	0000000	24112016		1.550,99
3880	0001021			00	0000000	24112016		5.548,16
3881	0001021			00	0000000	24112016		2.173,35
3882	0001031			00	0000000	24112016		5.252,04
3883	0001041			00	0000000	24112016		1.646,47
3884	0001061			00	0000000	24112016		8.817,15
3885	0001071			00	0000000	24112016		3.078,66
3886	0003011			00	0000000	24112016		1.940,11
3887	0005021			00	0000000	24112016		1.565,40
3888	0010051			00	0000000	24112016		4.652,89
3889	0012071			00	0000000	24112016		3.891,08
3890	0012091			00	0000000	24112016		1.616,58
3891	0001021			00	0000000	24112016		4.047,48
3892	0001021			00	0000000	24112016		1.006,83
3893	0099017			00	0000000	24112016		1.280,00
3894	0001021			00	0000000	19122016		1.355,73
3895	0001021			00	0000000	19122016		1.202,93

ESERCIZIO 2016 CONTO CONSUNTIVO - LISTA MANDATI AL 31/12/2016

ENTE 8460102 COMUNE DI SANTA GIUSTA FILIALE 00429 SASSARI N. 3

DOCUMENTO	CAPITOLO	ARTICOLO	RESIDUO	VOCE	COD.MECCAN.	DATA PAGAMENTO	IMPORTO	DOCUMENTO
3896	0001031			00	0000000	19122016		1.384,36
3897	0001041			00	0000000	19122016		399,64
3898	0001061			00	0000000	19122016		2.246,66
3899	0001071			00	0000000	19122016		739,73
3900	0003011			00	0000000	19122016		459,70
3901	0005021			00	0000000	19122016		355,24
3902	0010051			00	0000000	19122016		1.121,40
3903	0012071			00	0000000	19122016		1.051,71
3904	0012091			00	0000000	19122016		384,75
3905	0099017			00	0000000	19122016		4.029,99
3906	0099017			00	0000000	19122016		77,03
3907	0099017			00	0000000	19122016		103,16
3908	0001021			00	0000000	19122016		249,06
3909	0003011			00	0000000	19122016		345,91
3910	0099017			00	0000000	19122016		221,24
3911	0001021			00	0000000	19122016		48,16
3911	0001021			00	0000000	19122016		189,69
3912	0001021			00	0000000	19122016		145,56
3913	0001031			00	0000000	19122016		45,26
3913	0001031			00	0000000	19122016		200,49
3914	0001041			00	0000000	19122016		79,71
3915	0001061			00	0000000	19122016		49,50
3915	0001061			00	0000000	19122016		365,32
3916	0001071			00	0000000	19122016		71,83
3916	0001071			00	0000000	19122016		44,86
3917	0003011			00	0000000	19122016		91,72
3918	0005021			00	0000000	19122016		70,85
3919	0010051			00	0000000	19122016		47,67
3919	0010051			00	0000000	19122016		143,75
3920	0012071			00	0000000	19122016		58,92
3920	0012071			00	0000000	19122016		86,72
3921	0012091			00	0000000	19122016		45,43
3922	0099017			00	0000000	19122016		337,06
3923	0001021			00	0000000	19122016		49,79
3924	0003011			00	0000000	19122016		69,06
3925	0099017			00	0000000	19122016		157,37
3926	0099017			00	0000000	19122016		8,75
3927	0012071			00	0000000	23112016		200,00
3928	0012071			00	0000000	24112016		100,00
3929	0050024			00	0000000	24112016		170.837,65
3930	0005021			00	0000000	25112016		7.500,00
3931	0005021			00	0000000	25112016		2.500,00
3932	0012071			00	0000000	30112016		1.440,80
3933	0012071			00	0000000	30112016		360,20
3934	0009041			00	0000000	30112016		746,64
3935	0012071			00	0000000	30112016		882,00

ESERCIZIO 2016 CONTO CONSUNTIVO - LISTA MANDATI AL 31/12/2016

ENTE 8460102 COMUNE DI SANTA GIUSTA FILIALE 00429 SASSARI N. 3

DOCUMENTO	CAPITOLO	ARTICOLO	RESIDUO	VOCE	COD.MECCAN.	DATA PAGAMENTO	IMPORTO	DOCUMENTO
3936	0005021			00	0000000	30112016		480,00
3937	0001021			00	0000000	30112016		392,16
3938	0001021			00	0000000	30112016		82,46
3939	0001021			00	0000000	30112016		35,41
3940	0001021			00	0000000	30112016		555,04
3941	0005021			00	0000000	20122016		1.000,00
3942	0005021			00	0000000	14122016		1.000,00
3943	0001021			00	0000000	30112016		69,71
3944	0005021			00	0000000	30112016		69,71
3945	0001021			00	0000000	30112016		486,42
3946	0010051			00	0000000	30112016		3.318,36
3947	0004012			00	0000000	30112016		3.660,00
3948	0001111			00	0000000	30112016		73,20
3949	0009041			00	0000000	30112016		265,96
3950	0010051			00	0000000	30112016		183,00
3951	0001061			00	0000000	30112016		512,40
3952	0001041			00	0000000	30112016		55,00
3953	0001041			00	0000000	30112016		101,00
3954	0001041			00	0000000	30112016		65,00
3955	0005022			00	0000000	01122016		4.930,00
3956	0005022			00	0000000	01122016		70,00
3957	0005022			00	0000000	01122016		5.000,00
3958	0005022			00	0000000	01122016		5.000,00
3959	0005022			00	0000000	01122016		1.750,00
3960	0099017			00	0000000	01122016		49,26
3961	0099017			00	0000000	01122016		46,73
3962	0099017			00	0000000	01122016		13,15
3963	0099017			00	0000000	01122016		389,05
3964	0099017			00	0000000	01122016		38,04
3965	0099017			00	0000000	01122016		188,00
3966	0099017			00	0000000	01122016		265,99
3967	0001021			00	0000000	01122016		249,06
3968	0001011			00	0000000	19122016		174,23
3969	0001021			00	0000000	19122016		88,95
3970	0003011			00	0000000	19122016		123,54
3971	0001021			00	0000000	19122016		429,62
3972	0001111			00	0000000	19122016		3.392,48
3973	0001021			00	0000000	19122016		170,00
3974	0001021			00	0000000	19122016		187,00
3975	0001021			00	0000000	19122016		16,84
3976	0003011			00	0000000	19122016		23,16
3977	0099017			00	0000000	19122016		518,31
3978	0099017			00	0000000	19122016		191,11
3979	0099017			00	0000000	19122016		5.862,81
3979	0099017			00	0000000	19122016		330,91
3979	0099017			00	0000000	19122016		168,00

ESERCIZIO 2016 CONTO CONSUNTIVO - LISTA MANDATI AL 31/12/2016

ENTE 8460102 COMUNE DI SANTA GIUSTA FILIALE 00429 SASSARI N. 3

DOCUMENTO	CAPITOLO	ARTICOLO	RESIDUO	VOCE	COD.MECCAN.	DATA PAGAMENTO	IMPORTO	DOCUMENTO
3979	0099017			00	0000000	19122016		176,00
3980	0099017			00	0000000	19122016		1.284,00
3981	0099017			00	0000000	19122016		840,00
3982	0099017			00	0000000	19122016		300,00
3983	0099017			00	0000000	19122016		590,20
3984	0099017			00	0000000	19122016		25,21
3985	0099017			00	0000000	19122016		1,59
3986	0099017			00	0000000	19122016		35,34
3986	0099017			00	0000000	19122016		75,82
3987	0099017			00	0000000	19122016		10.379,24
3988	0001041			00	0000000	01122016		42,00
3989	0012071			00	0000000	06122016		450,00
3990	0012071			00	0000000	07122016		450,00
3991	0012071			00	0000000	07122016		450,00
3992	0012071			00	0000000	19122016		450,00
3993	0012071			00	0000000	07122016		257,00
3994	0012071			00	0000000	07122016		429,00
3995	0012071			00	0000000	06122016		343,00
3996	0012071			00	0000000	06122016		450,00
3997	0012071			00	0000000	06122016		450,00
3998	0012071			00	0000000	06122016		450,00
3999	0012071			00	0000000	06122016		450,00
4000	0012071			00	0000000	06122016		450,00
4001	0012071			00	0000000	06122016		403,00
4002	0012071			00	0000000	06122016		450,00
4003	0012071			00	0000000	06122016		321,00
4004	0012071			00	0000000	06122016		450,00
4005	0012071			00	0000000	07122016		486,00
4006	0012071			00	0000000	06122016		550,00
4007	0012071			00	0000000	06122016		450,00
4008	0012071			00	0000000	06122016		507,00
4009	0012071			00	0000000	07122016		550,00
4010	0012071			00	0000000	07122016		550,00
4011	0012071			00	0000000	06122016		450,00
4012	0012071			00	0000000	06122016		450,00
4013	0012071			00	0000000	07122016		450,00
4014	0012071			00	0000000	06122016		450,00
4015	0012071			00	0000000	06122016		450,00
4016	0012071			00	0000000	06122016		450,00
4017	0012071			00	0000000	06122016		450,00
4018	0012071			00	0000000	09122016		450,00
4019	0012071			00	0000000	06122016		450,00
4020	0012071			00	0000000	05122016		1.098,40
4021	0012071			00	0000000	05122016		274,60
4022	0012071			00	0000000	05122016		808,80
4023	0012071			00	0000000	05122016		202,20

ESERCIZIO 2016 CONTO CONSUNTIVO - LISTA MANDATI AL 31/12/2016

ENTE 8460102 COMUNE DI SANTA GIUSTA FILIALE 00429 SASSARI N. 3

DOCUMENTO	CAPITOLO	ARTICOLO	RESIDUO	VOCE	COD.MECCAN.	DATA PAGAMENTO	IMPORTO	DOCUMENTO
4024	0012071			00	0000000	05122016		1.122,40
4025	0012071			00	0000000	05122016		280,60
4026	0012071			00	0000000	05122016		1.280,00
4027	0012071			00	0000000	05122016		320,00
4028	0004021			00	0000000	05122016		3.285,69
4029	0004021			00	0000000	05122016		58,27
4030	0004021			00	0000000	05122016		144,56
4031	0012071			00	0000000	06122016		148,00
4032	0012071			00	0000000	07122016		80,00
4033	0012071			00	0000000	06122016		60,00
4034	0012071			00	0000000	07122016		70,00
4035	0010051			00	0000000	06122016		475,80
4036	0001111			00	0000000	06122016		3.300,47
4037	0012071			00	0000000	06122016		1.113,00
4038	0001021			00	0000000	06122016		300,00
4039	0001111			00	0000000	06122016		3.103,44
4040	0004021			00	0000000	06122016		377,70
4041	0050024			00	0000000	29122016		39.240,54
4042	0050011			00	0000000	29122016		12.841,50
4043	0012071			00	0000000	06122016		1.572,48
4044	0012071			00	0000000	06122016		315,00
4045	0010051			00	0000000	06122016		8.244,11
4046	0010051			00	0000000	06122016		1.813,70
4047	0001051			00	0000000	06122016		4.820,07
4048	0001051			00	0000000	06122016		942,05
4049	0001041			00	0000000	09122016		1,00
4050	0001041			00	0000000	09122016		1,00
4051	0001031			00	0000000	06122016		366,00
4052	0001061			00	0000000	06122016		122,00
4053	0012071			00	0000000	06122016		1.259,65
4054	0012071			00	0000000	07122016		220,00
4055	0012071			00	0000000	07122016		220,00
4056	0012071			00	0000000	19122016		220,00
4057	0012071			00	0000000	07122016		220,00
4058	0012071			00	0000000	16122016		120,00
4059	0012071			00	0000000	07122016		155,00
4060	0012071			00	0000000	09122016		5.712,60
4061	0012071			00	0000000	09122016		1.434,99
4062	0099017			00	0000000	09122016		60,00
4063	0099017			00	0000000	09122016		30,00
4064	0099017			00	0000000	09122016		30,00
4065	0099017			00	0000000	09122016		30,00
4066	0099017			00	0000000	09122016		150,00
4067	0099017			00	0000000	09122016		270,00
4068	0001011			00	0000000	20122016		2.049,82
4069	0001021			00	0000000	20122016		1.026,05

ESERCIZIO 2016 CONTO CONSUNTIVO - LISTA MANDATI AL 31/12/2016

ENTE 8460102 COMUNE DI SANTA GIUSTA FILIALE 00429 SASSARI N. 3

DOCUMENTO	CAPITOLO	ARTICOLO	RESIDUO	VOCE	COD.MECCAN.	DATA PAGAMENTO	IMPORTO	DOCUMENTO
4070	0001021			00	0000000	20122016		164,36
4071	0001021			00	0000000	20122016		501,30
4072	0001021			00	0000000	20122016		334,20
4073	0003011			00	0000000	20122016		1.550,97
4074	0003011			00	0000000	20122016		661,44
4075	0003011			00	0000000	20122016		449,49
4076	0003011			00	0000000	20122016		222,92
4077	0001021			00	0000000	20122016		10.478,80
4078	0001021			00	0000000	20122016		4.269,02
4079	0001031			00	0000000	20122016		10.367,08
4080	0001041			00	0000000	20122016		3.247,15
4081	0001061			00	0000000	20122016		17.024,81
4082	0001061			00	0000000	20122016		410,00
4083	0001071			00	0000000	20122016		6.078,70
4084	0003011			00	0000000	20122016		3.747,00
4085	0005021			00	0000000	20122016		3.168,06
4086	0010051			00	0000000	20122016		9.194,75
4087	0012071			00	0000000	20122016		7.678,36
4088	0012091			00	0000000	20122016		3.193,85
4089	0001021			00	0000000	20122016		8.094,96
4090	0001021			00	0000000	20122016		2.013,66
4091	0001021			00	0000000	20122016		906,86
4092	0099017			00	0000000	20122016		2.240,00
4093	0009031			00	0000000	09122016		43.812,64
4094	0001041			00	0000000	09122016		102,19
4095	0001041			00	0000000	09122016		70,11
4096	0010051			00	0000000	09122016		30.000,00
4097	0010051			00	0000000	09122016		3.119,90
4098	0012071			00	0000000	15122016		200,00
4099	0012071			00	0000000	20122016		200,00
4100	0012071			00	0000000	15122016		200,00
4101	0012071			00	0000000	20122016		200,00
4102	0012071			00	0000000	19122016		200,00
4103	0012071			00	0000000	16122016		100,00
4104	0012071			00	0000000	19122016		200,00
4105	0012071			00	0000000	28122016		200,00
4106	0012071			00	0000000	15122016		200,00
4107	0012071			00	0000000	19122016		200,00
4108	0012071			00	0000000	15122016		200,00
4109	0012071			00	0000000	15122016		200,00
4110	0012071			00	0000000	15122016		200,00
4111	0012071			00	0000000	15122016		200,00
4112	0012071			00	0000000	21122016		200,00
4113	0012071			00	0000000	19122016		200,00
4114	0012071			00	0000000	15122016		200,00
4115	0012071			00	0000000	20122016		200,00

ESERCIZIO 2016 CONTO CONSUNTIVO - LISTA MANDATI AL 31/12/2016

ENTE 8460102 COMUNE DI SANTA GIUSTA FILIALE 00429 SASSARI N. 3

DOCUMENTO	CAPITOLO	ARTICOLO	RESIDUO	VOCE	COD.MECCAN.	DATA PAGAMENTO	IMPORTO	DOCUMENTO
4116	0012071			00	0000000	15122016		200,00
4117	0012071			00	0000000	19122016		200,00
4118	0012071			00	0000000	15122016		200,00
4119	0012071			00	0000000	19122016		200,00
4120	0012071			00	0000000	16122016		200,00
4121	0012071			00	0000000	22122016		200,00
4122	0012071			00	0000000	16122016		200,00
4123	0012071			00	0000000	16122016		200,00
4124	0012071			00	0000000	16122016		150,00
4125	0012071			00	0000000	19122016		200,00
4126	0012071			00	0000000	19122016		200,00
4127	0012071			00	0000000	20122016		200,00
4128	0012071			00	0000000	22122016		200,00
4129	0012071			00	0000000	15122016		200,00
4130	0003011			00	0000000	14122016		1.585,24
4131	0001021			00	0000000	14122016		1.157,20
4132	0001021			00	0000000	14122016		642,80
4133	0001051			00	0000000	14122016		1.420,79
4134	0005021			00	0000000	14122016		1.838,17
4135	0001011			00	0000000	14122016		260,00
4136	0005022			00	0000000	14122016		883,35
4137	0001111			00	0000000	14122016		459,36
4138	0001111			00	0000000	14122016		1.837,42
4139	0001111			00	0000000	14122016		918,71
4140	0001111			00	0000000	14122016		2.756,13
4141	0001031			00	0000000	14122016		5.563,81
4142	0001031			00	0000000	14122016		671,00
4143	0001031			00	0000000	14122016		366,00
4144	0001021			00	0000000	14122016		943,24
4145	0001061			00	0000000	14122016		660,02
4146	0004061			00	0000000	14122016		7.500,00
4147	0004061			00	0000000	14122016		2.000,00
4148	0004061			00	0000000	14122016		2.000,00
4149	0004061			00	0000000	14122016		2.827,33
4150	0009022		2015	00	0000000	14122016		44.660,00
4151	0010052			00	0000000	16122016		30.579,10
4152	0010052			00	0000000	14122016		37.546,92
4153	0010052			00	0000000	14122016		6.512,00
4154	0009022			00	0000000	14122016		4.812,50
4155	0012071			00	0000000	14122016		227,40
4156	0012071			00	0000000	14122016		708,32
4157	0012071			00	0000000	14122016		250,18
4158	0012071			00	0000000	16122016		146,83
4159	0012071			00	0000000	14122016		202,54
4160	0012071			00	0000000	14122016		151,62
4161	0012071			00	0000000	16122016		397,32

ESERCIZIO 2016 CONTO CONSUNTIVO - LISTA MANDATI AL 31/12/2016

ENTE 8460102 COMUNE DI SANTA GIUSTA FILIALE 00429 SASSARI N. 3

DOCUMENTO	CAPITOLO	ARTICOLO	RESIDUO	VOCE	COD.MECCAN.	DATA PAGAMENTO	IMPORTO	DOCUMENTO
4162	0012071			00	0000000	14122016		108,60
4163	0012071			00	0000000	14122016		326,00
4164	0012071			00	0000000	14122016		156,00
4165	0012071			00	0000000	14122016		968,49
4166	0012071			00	0000000	14122016		289,57
4167	0012071			00	0000000	14122016		130,96
4168	0012071			00	0000000	14122016		140,69
4169	0012071			00	0000000	23122016		100,35
4170	0012071			00	0000000	14122016		492,62
4171	0012071			00	0000000	14122016		162,65
4172	0012071			00	0000000	14122016		114,00
4173	0012071			00	0000000	21122016		324,00
4174	0012071			00	0000000	14122016		200,00
4175	0012071			00	0000000	14122016		274,00
4176	0012071			00	0000000	14122016		193,22
4177	0012071			00	0000000	14122016		250,00
4178	0012071			00	0000000	14122016		74,35
4179	0012071			00	0000000	19122016		156,66
4180	0012071			00	0000000	14122016		357,00
4181	0012071			00	0000000	14122016		93,10
4182	0012071			00	0000000	23122016		93,10
4183	0012071			00	0000000	14122016		549,60
4184	0012071			00	0000000	14122016		269,97
4185	0012071			00	0000000	14122016		389,50
4186	0012071			00	0000000	19122016		100,00
4187	0012071			00	0000000	14122016		158,00
4188	0012071			00	0000000	14122016		163,44
4189	0012071			00	0000000	14122016		980,00
4190	0012071			00	0000000	14122016		182,18
4191	0012071			00	0000000	14122016		254,86
4192	0012071			00	0000000	14122016		255,28
4193	0012071			00	0000000	16122016		211,50
4194	0012071			00	0000000	14122016		200,75
4195	0012071			00	0000000	14122016		206,31
4196	0012071			00	0000000	14122016		970,00
4197	0012071			00	0000000	28122016		525,00
4198	0012071			00	0000000	14122016		285,15
4199	0012071			00	0000000	14122016		246,25
4200	0012071			00	0000000	14122016		31,00
4201	0012071			00	0000000	14122016		375,00
4202	0012071			00	0000000	14122016		197,52
4203	0001071			00	0000000	27122016		130,00
4204	0001071			00	0000000	27122016		104,00
4205	0001071			00	0000000	19122016		104,00
4206	0001071			00	0000000	23122016		104,00
4207	0001071			00	0000000	16122016		104,00

ESERCIZIO 2016 CONTO CONSUNTIVO - LISTA MANDATI AL 31/12/2016

ENTE 8460102 COMUNE DI SANTA GIUSTA FILIALE 00429 SASSARI N. 3

DOCUMENTO	CAPITOLO	ARTICOLO	RESIDUO	VOCE	COD.MECCAN.	DATA PAGAMENTO	IMPORTO	DOCUMENTO
4208	0001071			00	0000000	22122016		130,00
4209	0001071			00	0000000	19122016		104,00
4210	0001071			00	0000000	19122016		104,00
4211	0001071			00	0000000	20122016		104,00
4212	0001071			00	0000000	28122016		104,00
4213	0001071			00	0000000	22122016		130,00
4214	0001071			00	0000000	20122016		104,00
4215	0001071			00	0000000	20122016		104,00
4216	0001071			00	0000000	27122016		104,00
4217	0001071			00	0000000	16122016		104,00
4218	0001071			00	0000000	27122016		130,00
4219	0001071			00	0000000	20122016		104,00
4220	0001071			00	0000000	23122016		104,00
4221	0001071			00	0000000	16122016		104,00
4222	0001071			00	0000000	15122016		104,00
4223	0099017			00	0000000	19122016		100,00
4225	0099017			00	0000000	20122016		100,00
4226	0099017			00	0000000	28122016		100,00
4227	0099017			00	0000000	28122016		100,00
4228	0099017			00	0000000	23122016		100,00
4229	0099017			00	0000000	28122016		100,00
4230	0099017			00	0000000	19122016		100,00
4231	0099017			00	0000000	28122016		100,00
4232	0099017			00	0000000	28122016		100,00
4233	0099017			00	0000000	28122016		100,00
4234	0099017			00	0000000	28122016		100,00
4235	0012071			00	0000000	15122016		747,48
4236	0012071			00	0000000	15122016		2.937,72
4237	0012071			00	0000000	15122016		1.054,02
4238	0012071			00	0000000	15122016		2.937,72
4239	0012071			00	0000000	15122016		1.054,02
4240	0012071			00	0000000	15122016		1.054,02
4241	0012071			00	0000000	15122016		1.121,22
4242	0012071			00	0000000	15122016		1.054,02
4243	0012071			00	0000000	15122016		1.054,02
4244	0004061			00	0000000	22122016		146,88
4245	0004061			00	0000000	28122016		198,90
4246	0004061			00	0000000	23122016		244,80
4247	0004061			00	0000000	22122016		91,80
4248	0004061			00	0000000	28122016		198,90
4249	0004061			00	0000000	22122016		244,80
4250	0004061			00	0000000	27122016		244,80
4251	0004061			00	0000000	23122016		134,64
4252	0004061			00	0000000	28122016		107,10
4253	0005021			00	0000000	15122016		11.000,00
4254	0004061			00	0000000	16122016		1.992,04

ESERCIZIO 2016 CONTO CONSUNTIVO - LISTA MANDATI AL 31/12/2016

ENTE 8460102 COMUNE DI SANTA GIUSTA FILIALE 00429 SASSARI N. 3

DOCUMENTO	CAPITOLO	ARTICOLO	RESIDUO	VOCE	COD.MECCAN.	DATA PAGAMENTO	IMPORTO	DOCUMENTO
4255	0001051			00	0000000	15122016		6.500,00
4256	0001051			00	0000000	15122016		186,74
4257	0004021			00	0000000	15122016		488,00
4258	0012071			00	0000000	16122016		100,00
4259	0012071			00	0000000	19122016		189,00
4260	0010051			00	0000000	16122016		2.043,30
4261	0001061			00	0000000	16122016		484,22
4262	0010051			00	0000000	16122016		1.040,95
4263	0012071			00	0000000	16122016		1.113,00
4264	0012091			00	0000000	16122016		300,00
4265	0001061			00	0000000	16122016		191,57
4266	0001061			00	0000000	16122016		195,72
4267	0001111			00	0000000	16122016		73,20
4268	0004011			00	0000000	16122016		4.985,33
4269	0001071			00	0000000	16122016		1.879,41
4270	0001021			00	0000000	16122016		156,16
4271	0001021			00	0000000	16122016		1.464,00
4272	0001011			00	0000000	16122016		255,80
4273	0001021			00	0000000	16122016		103,20
4274	0001021			00	0000000	16122016		2.781,60
4275	0001021			00	0000000	16122016		1.220,00
4276	0001061			00	0000000	16122016		2.077,17
4277	0004021			00	0000000	16122016		591,63
4278	0013071			00	0000000	16122016		500,00
4279	0001021			00	0000000	28122016		2.660,03
4280	0001021			00	0000000	28122016		2.405,85
4281	0001031			00	0000000	28122016		2.736,13
4282	0001041			00	0000000	28122016		788,37
4283	0001061			00	0000000	28122016		4.394,79
4284	0001071			00	0000000	28122016		1.460,74
4285	0003011			00	0000000	28122016		898,52
4286	0005021			00	0000000	28122016		744,42
4287	0010051			00	0000000	28122016		2.216,40
4288	0012071			00	0000000	28122016		2.078,70
4289	0012091			00	0000000	28122016		760,14
4290	0001021			00	0000000	28122016		330,22
4291	0003011			00	0000000	28122016		400,04
4292	0001021			00	0000000	28122016		215,83
4293	0003011			00	0000000	28122016		160,64
4294	0003011			00	0000000	28122016		109,16
4295	0001021			00	0000000	28122016		39,92
4296	0001021			00	0000000	28122016		121,74
4297	0099017			00	0000000	28122016		7.961,29
4298	0099017			00	0000000	28122016		249,08
4299	0099017			00	0000000	28122016		182,90
4300	0099017			00	0000000	28122016		80,26

ESERCIZIO 2016 CONTO CONSUNTIVO - LISTA MANDATI AL 31/12/2016

ENTE 8460102 COMUNE DI SANTA GIUSTA FILIALE 00429 SASSARI N. 3

DOCUMENTO	CAPITOLO	ARTICOLO	RESIDUO	VOCE	COD.MECCAN.	DATA PAGAMENTO	IMPORTO	DOCUMENTO
4301	0099017			00	0000000	28122016		77,03
4302	0099017			00	0000000	28122016		103,16
4303	0001021			00	0000000	28122016		96,32
4303	0001021			00	0000000	28122016		378,35
4304	0001021			00	0000000	28122016		291,13
4305	0001031			00	0000000	28122016		90,51
4305	0001031			00	0000000	28122016		400,96
4306	0001041			00	0000000	28122016		159,41
4307	0001061			00	0000000	28122016		99,01
4307	0001061			00	0000000	28122016		728,61
4308	0001071			00	0000000	28122016		89,71
4308	0001071			00	0000000	28122016		143,66
4309	0003011			00	0000000	28122016		181,70
4310	0005021			00	0000000	28122016		150,35
4311	0010051			00	0000000	28122016		95,33
4311	0010051			00	0000000	28122016		287,50
4312	0012071			00	0000000	28122016		132,01
4312	0012071			00	0000000	28122016		173,44
4313	0012091			00	0000000	28122016		90,85
4314	0001021			00	0000000	28122016		66,43
4315	0003011			00	0000000	28122016		80,17
4316	0001021			00	0000000	28122016		8,19
4317	0001021			00	0000000	28122016		24,96
4318	0003011			00	0000000	28122016		32,94
4319	0003011			00	0000000	28122016		22,38
4320	0099017			00	0000000	28122016		683,93
4321	0099017			00	0000000	28122016		314,80
4321	0099017			00	0000000	28122016		17,08
4322	0001021			00	0000000	28122016		859,23
4323	0001111			00	0000000	28122016		6.690,10
4324	0001111			00	0000000	28122016		77,08
4325	0001011			00	0000000	28122016		174,23
4326	0001021			00	0000000	28122016		117,92
4327	0001021			00	0000000	28122016		14,26
4328	0001021			00	0000000	28122016		43,49
4329	0003011			00	0000000	28122016		142,87
4330	0003011			00	0000000	28122016		57,37
4331	0003011			00	0000000	28122016		38,99
4332	0001061			00	0000000	28122016		1.000,00
4333	0001061			00	0000000	28122016		423,75
4334	0001021			00	0000000	28122016		22,34
4335	0001021			00	0000000	28122016		7,11
4336	0001021			00	0000000	28122016		3,35
4337	0001021			00	0000000	28122016		0,74
4338	0003011			00	0000000	28122016		27,06
4339	0003011			00	0000000	28122016		11,00

ESERCIZIO 2016 CONTO CONSUNTIVO - LISTA MANDATI AL 31/12/2016

ENTE 8460102 COMUNE DI SANTA GIUSTA FILIALE 00429 SASSARI N. 3

DOCUMENTO	CAPITOLO	ARTICOLO	RESIDUO	VOCE	COD.MECCAN.	DATA PAGAMENTO	IMPORTO	DOCUMENTO
4340	0003011			00	0000000	28122016		7,40
4341	0099017			00	0000000	20122016		100,64
4342	0099017			00	0000000	20122016		93,84
4343	0099017			00	0000000	20122016		13,15
4344	0099017			00	0000000	20122016		389,05
4345	0099017			00	0000000	20122016		38,04
4346	0099017			00	0000000	20122016		188,00
4347	0099017			00	0000000	20122016		265,99
4348	0099017			00	0000000	28122016		14.077,53
4349	0099017			00	0000000	28122016		518,33
4350	0099017			00	0000000	28122016		357,48
4351	0099017			00	0000000	28122016		25,23
4352	0099017			00	0000000	28122016		53,39
4353	0099017			00	0000000	28122016		1.005,58
4354	0099017			00	0000000	28122016		3.350,00
4355	0001031			00	0000000	20122016		793,00
4356	0012051			00	0000000	20122016		2.024,88
4357	0012051			00	0000000	20122016		1.235,52
4358	0099017			00	0000000	28122016		30.430,21
4359	0099017			00	0000000	22122016		100,00
4360	0001021			00	0000000	22122016		180,00
4361	0001021			00	0000000	22122016		313,62
4362	0001021			00	0000000	22122016		69,71
4363	0005021			00	0000000	22122016		69,71
4364	0001021			00	0000000	22122016		486,42
4365	0001051			00	0000000	22122016		122,00
4366	0010051			00	0000000	23122016		9.200,12
4367	0010051			00	0000000	27122016		2.024,03
4368	0001051			00	0000000	23122016		4.894,18
4369	0001051			00	0000000	27122016		948,72
4370	0001041			00	0000000	23122016		1,00
4371	0001041			00	0000000	23122016		1,00
4372	0001061			00	0000000	23122016		1.892,00
4373	0006011			00	0000000	23122016		800,00
4374	0001031			00	0000000	28122016		37,35
4375	0001021			00	0000000	28122016		91,70
4376	0001051			00	0000000	28122016		77,06
4377	0001021			00	0000000	28122016		5,39
4378	0001021			00	0000000	28122016		52,00
4379	0005021			00	0000000	28122016		31,98
4380	0001011			00	0000000	28122016		200,00
4381	0001051			00	0000000	28122016		12,00
4382	0001061			00	0000000	28122016		115,03
4383	0010051			00	0000000	28122016		40,00
4384	0001071			00	0000000	28122016		89,50
4385	0050024			00	0000000	11012017		7.472,60

ESERCIZIO 2016 CONTO CONSUNTIVO - LISTA MANDATI AL 31/12/2016

ENTE 8460102 COMUNE DI SANTA GIUSTA FILIALE 00429 SASSARI N. 3

DOCUMENTO	CAPITOLO	ARTICOLO	RESIDUO	VOCE	COD.MECCAN.	DATA PAGAMENTO	IMPORTO	DOCUMENTO
4386	0050011			00	0000000	11012017		6.078,64
4387	0050024			00	0000000	11012017		5.228,46
4388	0050011			00	0000000	11012017		3.645,88
4389	0001041			00	0000000	11012017		8,00
4390	0001041			00	0000000	11012017		60,78
4391	0001041			00	0000000	11012017		1,00
4392	0001041			00	0000000	11012017		1,00

T O T A L E U S C I T E 5.354.584,28

ALLEGATO N.7



COMUNE DI SANTA GIUSTA
Provincia di Oristano

RENDICONTO DELLA GESTIONE 2016

Conto della gestione dell'economo

GESTIONE ANTICIPAZIONE PICCOLE SPESE ANNO 2016

DOTAZIONE FONDO ECONOMALE € 1.000,00

N. ORDINE	ANTICIPAZIONI E RIMBORSI PERIODICI PERIODO E OGGETTO DELLA RISCOSSIONE (ANTICIPAZIONI O RIMBORSI)	MANDATO PAGAMENTI NN.	IMPORTO	VERSAMENTO IN TESORERIA PERIODO E TIPOLOGIA DEL PAGAMENTO	N. BUONO ORDINE ORDINE	IMPORTO	ESTREMI DELIBERAZIONE DI SCARICO
	GENNAIO			GENNAIO			
	FEBBRAIO			FEBBRAIO			
	MARZO			MARZO			
	APRILE			APRILE			
1	MAGGIO	da n. 1649 a n. 1659	€ 976,60	MAGGIO	da n. 1 a n. 19	€ 976,60	det. n. 41/2016
	GIUGNO			GIUGNO			
2	LUGLIO	da n. 2632 a n. 2641	€ 910,12	LUGLIO	da n. 20 a n. 41	€ 910,12	det. n. 73/2016
	AGOSTO			AGOSTO			
	SETTEMBRE			SETTEMBRE			
	OTTOBRE			OTTOBRE			
3	NOVEMBRE	da n. 3678 a n. 3687	€ 819,03	NOVEMBRE	da n. 42 a n. 63	€ 819,03	det. n. 114/2016
4	DICEMBRE	da n. 4374 a n. 4384	€ 752,01	DICEMBRE	da n. 64 a n. 79	€ 752,01	det. n. 130/2016
		TOTALE.....	€ 3.457,76		TOTALE.....	€ 3.457,76	

L'ECONOMO

Il presente conto contiene n. 4 registrazioni in n. 1 pagina

VISTO DI REGOLARITA'

LA RESPONSABILE DEL SERVIZIO FINANZIARIO

Timbro dell'ente

COMUNE DI SANTA GIUSTA - Prov. Oristano -

Santa Giusta, lì 23.01.2017

COMUNE DI SANTA GIUSTA — PROVINCIA DI ORISTANO

GESTIONE INCASSI AFFITTI LOCALI COMUNALI

ANNO ***2016***

INCASSI PERIODICI					
PERIODO E OGGETTO DELLA RISCOSSIONE		IMPORTO	N. REVERSALE		IMPORTO
MESE	OGGETTO		da n.	a n.	
GENNAIO	Riscossione proventi pubblicità				
FEBBRAIO	Riscossione proventi pubblicità				
MARZO	Riscossione proventi pubblicità				
APRILE	Riscossione proventi pubblicità				
MAGGIO	Riscossione proventi pubblicità				
GIUGNO	Riscossione proventi pubblicità				
LUGLIO	Riscossione proventi pubblicità				
AGOSTO	Riscossione proventi pubblicità				
SETTEMBRE	Riscossione proventi pubblicità				
OTTOBRE	Riscossione proventi pubblicità	€ 250,00	3105	3105	€ 250,00
NOVEMBRE	Riscossione proventi pubblicità				
DICEMBRE	Riscossione proventi pubblicità	€ 150,00	3776	3776	€ 150,00
		€ 400,00	Totale		€ 400,00

Visto di regolarità

Santa Giusta, lì 23.01.2017

La Responsabile del Servizio Finanziario

L'agente contabile

COMUNE DI SANTA GIUSTA - Prov. Oristano -

COMUNE DI SANTA GIUSTA — PROVINCIA DI ORISTANO
GESTIONE INCASSI CAMPI DA TENNIS
ANNO ***2016***

INCASSI PERIODICI					
PERIODO E OGGETTO DELLA RISCOSSIONE		IMPORTO	N. REVERSALE		IMPORTO
MESE	OGGETTO		da n.	a n.	
GENNAIO	Riscossione proventi pubblicità				
FEBBRAIO	Riscossione proventi pubblicità				
MARZO	Riscossione proventi pubblicità	€ 45,00	381	381	€ 45,00
APRILE	Riscossione proventi pubblicità				
MAGGIO	Riscossione proventi pubblicità	€ 192,00	1569	1569	€ 192,00
GIUGNO	Riscossione proventi pubblicità				
LUGLIO	Riscossione proventi pubblicità	€ 294,00	2489	2489	€ 294,00
AGOSTO	Riscossione proventi pubblicità				
SETTEMBRE	Riscossione proventi pubblicità				
OTTOBRE	Riscossione proventi pubblicità	€ 357,75	3104	3104	€ 357,75
NOVEMBRE	Riscossione proventi pubblicità				
DICEMBRE	Riscossione proventi pubblicità	€ 403,50	3773	3773	€ 403,50
		€ 78,00	4/2017	4/2017	€ 78,00
		€ 1.370,25	Totale		€ 1.370,25

Visto di regolarità

Santa Giusta, lì 23.01.2017

La Responsabile del Servizio Finanziario

L'agente contabile

COMUNE DI SANTA GIUSTA - Prov. Oristano -

COMUNE DI SANTA GIUSTA — PROVINCIA DI ORISTANO

GESTIONE INCASSI DIRITTI RIPRODUZIONE E RICERCA

ANNO ***2016***

INCASSI PERIODICI					
PERIODO E OGGETTO DELLA RISCOSSIONE		IMPORTO	N. REVERSALE		IMPORTO
MESE	OGGETTO		da n.	a n.	
GENNAIO	Riscossione proventi diritti riprod. e ricerca	€ 26,35	31	31	€ 26,35
FEBBRAIO	Riscossione proventi diritti riprod. e ricerca				
MARZO	Riscossione proventi diritti riprod. e ricerca	€ 9,50	380	380	€ 9,50
APRILE	Riscossione proventi diritti riprod. e ricerca				
MAGGIO	Riscossione proventi diritti riprod. e ricerca				
GIUGNO	Riscossione proventi diritti riprod. e ricerca				
LUGLIO	Riscossione proventi diritti riprod. e ricerca	€ 17,15	2490	2490	€ 17,15
AGOSTO	Riscossione proventi diritti riprod. e ricerca				
SETTEMBRE	Riscossione proventi diritti riprod. e ricerca				
OTTOBRE	Riscossione proventi diritti riprod. e ricerca	€ 16,80	3103	3103	€ 16,80
NOVEMBRE	Riscossione proventi diritti riprod. e ricerca				
DICEMBRE	Riscossione proventi diritti riprod. e ricerca	€ 5,75	3774	3774	€ 5,75
		€ 12,50	3/2017	3/2017	€ 12,50
		€ 88,05	Totale		€ 88,05

Visto di regolarità

Santa Giusta, lì 23.01.2017

La Responsabile del Servizio Finanziario

L'agente contabile

COMUNE DI SANTA GIUSTA - Prov. Oristano -

COMUNE DI SANTA GIUSTA — PROVINCIA DI ORISTANO

GESTIONE INCASSI DIRITTI DI SEGRETERIA - UFFICIO ANAGRAFE

ANNO ***2016***

INCASSI PERIODICI					
PERIODO E OGGETTO DELLA RISCOSSIONE		IMPORTO	N. REVERSALE		IMPORTO
MESE	OGGETTO		da n.	a n.	
GENNAIO	Riscossione proventi diritti di segreteria				
FEBBRAIO	Riscossione proventi diritti di segreteria				
MARZO	Riscossione proventi diritti di segreteria				
APRILE	Riscossione proventi diritti di segreteria				
MAGGIO	Riscossione proventi diritti di segreteria				
GIUGNO	Riscossione proventi diritti di segreteria				
LUGLIO	Riscossione proventi diritti di segreteria				
AGOSTO	Riscossione proventi diritti di segreteria				
SETTEMBRE	Riscossione proventi diritti di segreteria				
OTTOBRE	Riscossione proventi diritti di segreteria	€ 258,76	3326	3326	€ 258,76
NOVEMBRE	Riscossione proventi diritti di segreteria				
DICEMBRE	Riscossione proventi diritti di segreteria	€ 415,54	3790	3790	€ 415,54
		€ 7,02	1/2017	1/2017	€ 7,02
		€ 681,32			€ 681,32

Visto di regolarità

Santa Giusta, lì 23.01.2017

La Responsabile del Servizio Finanziario

L'agente contabile

COMUNE DI SANTA GIUSTA - Prov. Oristano -

COMUNE DI SANTA GIUSTA — PROVINCIA DI ORISTANO

GESTIONE INCASSI DIRITTI CARTE D'IDENTITA' - UFFICIO ANAGRAFE

ANNO ***2016***

INCASSI PERIODICI					
PERIODO E OGGETTO DELLA RISCOSSIONE		IMPORTO	N. REVERSALE		IMPORTO
MESE	OGGETTO		da n.	a n.	
GENNAIO	Riscossione diritti carte d'identità				
FEBBRAIO	Riscossione diritti carte d'identità				
MARZO	Riscossione diritti carte d'identità				
APRILE	Riscossione diritti carte d'identità				
MAGGIO	Riscossione diritti carte d'identità				
GIUGNO	Riscossione diritti carte d'identità				
LUGLIO	Riscossione diritti carte d'identità				
AGOSTO	Riscossione diritti carte d'identità				
SETTEMBRE	Riscossione diritti carte d'identità				
OTTOBRE	Riscossione diritti carte d'identità	€ 1.661,24	3327	3327	€ 1.661,24
NOVEMBRE	Riscossione diritti carte d'identità				
DICEMBRE	Riscossione diritti carte d'identità	€ 53,52	3791	3791	€ 53,52
		€ 46,44	2/2017	2/2017	€ 46,44
		€ 1.761,20			€ 1.761,20

Visto di regolarità

Santa Giusta, lì 23.01.2017

La Responsabile del Servizio Finanziario

L'agente contabile

COMUNE DI SANTA GIUSTA - Prov. Oristano -

COMUNE DI SANTA GIUSTA — PROVINCIA DI ORISTANO

GESTIONE INCASSI LIBRI AI 27 CADUTI E COMBATTENTI DI SANTA GIUSTA

ANNO ***2016***

INCASSI PERIODICI					
PERIODO E OGGETTO DELLA RISCOSSIONE		IMPORTO	N. REVERSALE		IMPORTO
MESE	OGGETTO		da n.	a n.	
GENNAIO	Riscossione proventi Libri	€ 5,00	30	30	€ 5,00
FEBBRAIO	Riscossione proventi Libri				
MARZO	Riscossione proventi Libri				
APRILE	Riscossione proventi Libri				
MAGGIO	Riscossione proventi Libri				
GIUGNO	Riscossione proventi Libri				
LUGLIO	Riscossione proventi Libri				
AGOSTO	Riscossione proventi Libri				
SETTEMBRE	Riscossione proventi Libri				
OTTOBRE	Riscossione proventi Libri				
NOVEMBRE	Riscossione proventi Libri				
DICEMBRE	Riscossione proventi Libri				
		€ 5,00	Totale		€ 5,00

Visto di regolarità

Santa Giusta, lì 23.01.2017

La Responsabile del Servizio Finanziario

L'agente contabile

COMUNE DI SANTA GIUSTA - Prov. Oristano -

COMUNE DI SANTA GIUSTA — PROVINCIA DI ORISTANO

GESTIONE INCASSI LIBRI VOLTI E MESTIERI DI SANTA GIUSTA

ANNO ***2016***

INCASSI PERIODICI					
PERIODO E OGGETTO DELLA RISCOSSIONE		IMPORTO	N. REVERSALE		IMPORTO
MESE	OGGETTO		da n.	a n.	
GENNAIO	Riscossione proventi Libri				
FEBBRAIO	Riscossione proventi Libri				
MARZO	Riscossione proventi Libri				
APRILE	Riscossione proventi Libri				
MAGGIO	Riscossione proventi Libri				
GIUGNO	Riscossione proventi Libri	€ 8,00	2196	2196	€ 8,00
LUGLIO	Riscossione proventi Libri				
AGOSTO	Riscossione proventi Libri				
SETTEMBRE	Riscossione proventi Libri				
OTTOBRE	Riscossione proventi Libri	€ 5,00	3102	3102	€ 5,00
NOVEMBRE	Riscossione proventi Libri				
DICEMBRE	Riscossione proventi Libri				
		€ 13,00	Totale		€ 13,00

Visto di regolarità

Santa Giusta, lì 23.01.2017

La Responsabile del Servizio Finanziario

L'agente contabile

COMUNE DI SANTA GIUSTA - Prov. Oristano -

COMUNE DI SANTA GIUSTA — PROVINCIA DI ORISTANO

GESTIONE INCASSI LIBRI MESTIERI E TRADIZIONI IN LAGUNA

ANNO ***2016***

INCASSI PERIODICI					
PERIODO E OGGETTO DELLA RISCOSSIONE		IMPORTO	N. REVERSALE		IMPORTO
MESE	OGGETTO		da n.	a n.	
GENNAIO	Riscossione proventi Libri				
FEBBRAIO	Riscossione proventi Libri				
MARZO	Riscossione proventi Libri				
APRILE	Riscossione proventi Libri				
MAGGIO	Riscossione proventi Libri				
GIUGNO	Riscossione proventi Libri	€ 8,00	2195	2195	€ 8,00
LUGLIO	Riscossione proventi Libri				
AGOSTO	Riscossione proventi Libri				
SETTEMBRE	Riscossione proventi Libri				
OTTOBRE	Riscossione proventi Libri	€ 8,00	3101	3101	€ 8,00
NOVEMBRE	Riscossione proventi Libri				
DICEMBRE	Riscossione proventi Libri				
		€ 16,00	Totale		€ 16,00

Visto di regolarità

Santa Giusta, lì 23.01.2017

La Responsabile del Servizio Finanziario

COMUNE DI SANTA GIUSTA - Prov. Oristano -

L'agente contabile

COMUNE DI SANTA GIUSTA — PROVINCIA DI ORISTANO

GESTIONE INCASSI LIBRI LA CATTEDRALE DI SANTA GIUSTA

ANNO ***2016***

INCASSI PERIODICI					
PERIODO E OGGETTO DELLA RISCOSSIONE		IMPORTO	N. REVERSALE		IMPORTO
MESE	OGGETTO		da n.	a n.	
GENNAIO	Riscossione proventi Libri	€ 30,00	29	29	€ 30,00
FEBBRAIO	Riscossione proventi Libri				
MARZO	Riscossione proventi Libri				
APRILE	Riscossione proventi Libri				
MAGGIO	Riscossione proventi Libri				
GIUGNO	Riscossione proventi Libri	€ 30,00	2194	2194	€ 30,00
LUGLIO	Riscossione proventi Libri				
AGOSTO	Riscossione proventi Libri				
SETTEMBRE	Riscossione proventi Libri				
OTTOBRE	Riscossione proventi Libri				
NOVEMBRE	Riscossione proventi Libri				
DICEMBRE	Riscossione proventi Libri				
		€ 60,00	Totale		€ 60,00

Visto di regolarità

Santa Giusta, lì 23.01.2017

La Responsabile del Servizio Finanziario

COMUNE DI SANTA GIUSTA - Prov. Oristano -

L'agente contabile

COMUNE DI SANTA GIUSTA — PROVINCIA DI ORISTANO

GESTIONE INCASSI MENSA SCUOLA MATERNA

ANNO ***2016***

INCASSI PERIODICI					
PERIODO E OGGETTO DELLA RISCOSSIONE		IMPORTO	N. REVERSALE		IMPORTO
MESE	OGGETTO		da n.	a n.	
GENNAIO	Riscossione proventi mensa	€ 1.352,52	32	32	€ 1.352,52
FEBBRAIO	Riscossione proventi mensa	€ 1.188,60	119	119	€ 1.188,60
MARZO	Riscossione proventi mensa	€ 1.527,40	250	250	€ 1.527,40
APRILE	Riscossione proventi mensa	€ 1.708,30	873	873	€ 1.708,30
MAGGIO	Riscossione proventi mensa	€ 1.942,78	1342	1343	€ 1.942,78
GIUGNO	Riscossione proventi mensa	€ 1.375,40	2193	2193	€ 1.375,40
LUGLIO	Riscossione proventi mensa	€ 1.124,20	2487	2487	€ 1.124,20
AGOSTO	Riscossione proventi mensa				
SETTEMBRE	Riscossione proventi mensa				
OTTOBRE	Riscossione proventi mensa	€ 528,40	2709	2709	€ 528,40
NOVEMBRE	Riscossione proventi mensa	€ 1.574,80	3494	3494	€ 1.574,80
DICEMBRE	Riscossione proventi mensa	€ 1.421,00	3764	3764	€ 1.421,00
		€ 1.044,00	5/2017	5/2017	€ 1.044,00
		€ 14.787,40	Totale		€ 14.787,40

Visto di regolarità

Santa Giusta, lì 23.01.2017

La Responsabile del Servizio Finanziario

COMUNE DI SANTA GIUSTA - Prov. Oristano -

L'agente contabile

COMUNE DI SANTA GIUSTA — PROVINCIA DI ORISTANO

GESTIONE INCASSI IMPOSTA COMUNALE SULLA PUBBLICITA'

ANNO ***2016***

INCASSI PERIODICI					
PERIODO E OGGETTO DELLA RISCOSSIONE		IMPORTO	N. REVERSALE		IMPORTO
MESE	OGGETTO		da n.	a n.	
GENNAIO	Riscossione proventi pubblicità				
FEBBRAIO	Riscossione proventi pubblicità				
MARZO	Riscossione proventi pubblicità				
APRILE	Riscossione proventi pubblicità				
MAGGIO	Riscossione proventi pubblicità				
GIUGNO	Riscossione proventi pubblicità				
LUGLIO	Riscossione proventi pubblicità	€ 10,90	2488	2488	€ 10,90
AGOSTO	Riscossione proventi pubblicità				
SETTEMBRE	Riscossione proventi pubblicità				
OTTOBRE	Riscossione proventi pubblicità				
NOVEMBRE	Riscossione proventi pubblicità				
DICEMBRE	Riscossione proventi pubblicità	€ 15,70	3775	3775	€ 15,70
		€ 26,60	Totale		€ 26,60

Visto di regolarità

Santa Giusta, lì 23.01.2017

La Responsabile del Servizio Finanziario

COMUNE DI SANTA GIUSTA - Prov. Oristano -

L'agente contabile

COMUNE DI SANTA GIUSTA — PROVINCIA DI ORISTANO

GESTIONE INCASSI PER RISCOSSIONE SPESE SOLLECITI MENSA SCOLASTICA 2014/2015

ANNO ***2016***

INCASSI PERIODICI					
PERIODO E OGGETTO DELLA RISCOSSIONE		IMPORTO	N. REVERSALE		IMPORTO
MESE	OGGETTO		da n.	a n.	
GENNAIO	Riscossione proventi Libri				
FEBBRAIO	Riscossione proventi Libri				
MARZO	Riscossione proventi Libri				
APRILE	Riscossione proventi Libri				
MAGGIO	Riscossione proventi Libri	€ 4,95	1430	1430	€ 4,95
GIUGNO	Riscossione proventi Libri				
LUGLIO	Riscossione proventi Libri				
AGOSTO	Riscossione proventi Libri				
SETTEMBRE	Riscossione proventi Libri				
OTTOBRE	Riscossione proventi Libri				
NOVEMBRE	Riscossione proventi Libri				
DICEMBRE	Riscossione proventi Libri				
		€ 4,95	Totale		€ 4,95

Visto di regolarità

Santa Giusta, lì 23.01.2017

La Responsabile del Servizio Finanziario

COMUNE DI SANTA GIUSTA - Prov. Oristano -

L'agente contabile

ALLEGATO N. 8

COMUNE DI SANTA GIUSTA
Provincia di Oristano

RENDICONTO DELLA GESTIONE 2016

Conto degli agenti della riscossione

CONTO DI GESTIONE EQUITALIA ANNO 2016

COMUNE DI SANTA GIUSTA		EQUITALIA (NORD - CENTRO - SUD)	
		Concessionari	**Versamento**
Tesoreria Banco di Sardegna	€ 49.290,49	Bologna	€ 347,93
Poste	€ 4.442,86	Cagliari	€ 1.498,65
		Firenze	€ 111,95
		Latina	€ 701,99
		Milano	€ 96,68
		Nuoro	€ 95,81
		Oristano	€ 33.899,66
		Reggio nell'Emilia	€ 16.856,83
		Roma	€ 22,70
		Sassari	€ 43,05
		Verona	€ 58,10
TOTALE 2016	**€ 53.733,35**	**TOTALE 2016**	**€ 53.733,35**
a detrarre			
Eccedenze art. n. 22 D.Lgs. n. 112/99	€ 0,00		
TOTALE ENTRATE RUOLI 2016	**€ 53.733,35**		

SOMME DA REGOLARIZZARE CON EQUITALIA	**€ 0,00**

27.02.2017

MINISTERO DELL'ECONOMIA E DELLE FINANZE

DIREZIONE CENTRALE PER LA RISCOSSIONE

EQUITALIA SERVIZI DI RISCOSSIONE S.p.A.
Sub-Agente Contabile per la provincia di Bologna

ENTE DESTINATARIO 08501

Comune di Santa Giusta
Via Garibaldi 84
09096 SANTA GIUSTA OR

ESERCIZIO FINANZIARIO 2016

CONTO DI GESTIONE

DELLE IMPOSTE E DEI TRIBUTI NON ERARIALI

RESO DA EQUITALIA SERVIZI DI RISCOSSIONE S.p.A.
NELLA SUA QUALITA' DI SUB-AGENTE CONTABILE
PER LE SOMME AFFIDATE IN RISCOSSIONE DURANTE IL PERIODO 01.01.2016 - 31.12.2016

SEZIONE PRIMA > SOMME AFFIDATE IN RISCOSSIONE MEDIANTE RUOLI

PARTE PRIMA	> CONTO DI DIRITTO DEI RUOLI
PARTE SECONDA	> CONTO DI CASSA
PARTE TERZA - A -	> RIEPILOGO DEI VERSAMENTI
PARTE TERZA - B -	> DETTAGLIO DEI VERSAMENTI

EQUITALIA SERVIZI DI RISCOSSIONE S.p.A.
Sub-Agente Contabile per la provincia di Bologna

ESERCIZIO FINANZIARIO 2016
CONTO DI GESTIONE
DELLE IMPOSTE E DEI TRIBUTI NON ERARIALI
SEZIONE PRIMA > RISCOSSIONE DA RUOLO

Comune di Santa Giusta

PARTE PRIMA > CONTO DI DIRITTO DEI RUOLI

RIFERIMENTI DEL RUOLO				CARICO				DISCARICO			DIFFERENZA
1	2	3	4	5	6	7	8	9	10	11	12
NR. / DATA RUOLO	ENTE IMPOSIT.	ENTE BENEFIC.	DESCRIZIONE	RESIDUI DA RISCUOTERE ANNI PRECEDENTI	CARICO RUOLI	MAGGIORAZIONI	TOTALE CARICO (5+6+7)	ANNULLAMENTI	RISCOSSIONI	CHIUSURA RISCOSS. EX ART.32 D.LGS. 46/99	RESIDUI DA RISCUOTERE AL 31.12 (8-9-10-11)
002654 25.10.2001	08501 A 1	08501 B 1	0434 TASSA SMALTI	0,00	0,00	0,00	0,00	0,00	0,00	0,00	0,00
004531 10.02.2002	08501 A 1	08501 B 1	9140 ONERI URBANI	0,00	0,00	0,00	0,00	0,00	0,00	0,00	0,00
000824 10.06.2002	08501 A 1	08501 B 1	0434 TASSA SMALTI	0,00	0,00	0,00	0,00	0,00	0,00	0,00	0,00
001685 25.07.2003	08501 A 1	08501 B 1	0434 TASSA SMALTI	0,00	0,00	0,00	0,00	0,00	0,00	0,00	0,00
001108 10.06.2004	08501 A 1	08501 B 1	0434 TASSA SMALTI	0,00	0,00	0,00	0,00	0,00	0,00	0,00	0,00
000458 10.04.2005	08501 A 1	08501 B 1	0434 TASSA SMALTI	0,00	0,00	0,00	0,00	0,00	0,00	0,00	0,00
008071 25.10.2005	08501 A 1	08501 B 1	8858 IMPOSTA COMU	0,00	0,00	0,00	0,00	0,00	0,00	0,00	0,00
008071 25.10.2005	08501 A 1	08501 B 1	8859 SANZ. PECUN.	0,00	0,00	0,00	0,00	0,00	0,00	0,00	0,00
008071 25.10.2005	08501 A 1	08501 B 1	8861 INTERESSI -	0,00	0,00	0,00	0,00	0,00	0,00	0,00	0,00
008071 25.10.2005	08501 A 1	08501 B 1	8878 RECUPERO SPE	0,00	0,00	0,00	0,00	0,00	0,00	0,00	0,00
000188 10.03.2006	08501 A 1	08501 B 1	0434 TASSA SMALTI	0,00	0,00	0,00	0,00	0,00	0,00	0,00	0,00
004545 25.04.2006	08501 A 1	08501 B 1	8858 IMPOSTA COMU	0,00	0,00	0,00	0,00	0,00	0,00	0,00	0,00
004545 25.04.2006	08501 A 1	08501 B 1	8859 SANZ. PECUN.	0,00	0,00	0,00	0,00	0,00	0,00	0,00	0,00
004545 25.04.2006	08501 A 1	08501 B 1	8861 INTERESSI -	0,00	0,00	0,00	0,00	0,00	0,00	0,00	0,00
004545 25.04.2006	08501 A 1	08501 B 1	8878 RECUPERO SPE	0,00	0,00	0,00	0,00	0,00	0,00	0,00	0,00
006762 10.09.2006	08501 A 1	08501 B 1	8858 IMPOSTA COMU	0,00	0,00	0,00	0,00	0,00	0,00	0,00	0,00
006762 10.09.2006	08501 A 1	08501 B 1	8859 SANZ. PECUN.	0,00	0,00	0,00	0,00	0,00	0,00	0,00	0,00
006762 10.09.2006	08501 A 1	08501 B 1	8861 INTERESSI -	0,00	0,00	0,00	0,00	0,00	0,00	0,00	0,00
006762 10.09.2006	08501 A 1	08501 B 1	8878 RECUPERO SPE	0,00	0,00	0,00	0,00	0,00	0,00	0,00	0,00
000158 10.03.2007	08501 A 1	08501 B 1	0434 TASSA SMALTI	0,00	0,00	0,00	0,00	0,00	0,00	0,00	0,00
000591 10.06.2008	08501 A 1	08501 B 1	0434 TASSA SMALTI	0,00	0,00	0,00	0,00	0,00	0,00	0,00	0,00
000143 25.03.2009	08501 A 1	08501 B 1	0434 TASSA SMALTI	0,00	0,00	0,00	0,00	0,00	0,00	0,00	0,00
000093 25.04.2010	08501 A 1	08501 B 1	0434 TASSA SMALTI	0,00	0,00	0,00	0,00	0,00	0,00	0,00	0,00
000286 25.04.2011	08501 A 1	08501 B 1	0434 TASSA SMALTI	0,00	0,00	0,00	0,00	0,00	0,00	0,00	0,00
000221 10.04.2012	08501 A 1	08501 B 1	0434 TASSA SMALTI	0,00	0,00	0,00	0,00	0,00	0,00	0,00	0,00
000154 25.03.2013	08501 A 1	08501 B 1	0434 TASSA SMALTI	0,00	0,00	0,00	0,00	0,00	0,00	0,00	0,00
000166 10.06.2014	08501 A 1	08501 B 1	0434 TASSA SMALTI	340,98	0,00	0,00	340,98	0,00	341,00	0,02	0,00
001728 25.02.2015	08501 A 1	08501 B 1	2R28 TASSA AMBIEN	1875,52	0,00	0,00	1875,52	1875,52	0,00	0,00	0,00
001728 25.02.2015	08501 A 1	08501 B 1	2Y54 TASSA AMBIEN	570,00	0,00	0,00	570,00	570,00	0,00	0,00	0,00
004453 25.07.2015	08501 A 1	08501 B 1	2S81 TARI - TASSA	2727,06	0,00	0,00	2727,06	2727,06	0,00	0,00	0,00
TOTALE				5513,56	0,00	0,00	5513,56	5172,58	341,00	0,02	0,00

EQUITALIA SERVIZI DI RISCOSSIONE S.p.A.
Sub-Agente Contabile per la provincia di Bologna

ESERCIZIO FINANZIARIO 2016

CONTO DI GESTIONE

DELLE IMPOSTE E DEI TRIBUTI NON ERARIALI

SEZIONE PRIMA > RISCOSSIONE DA RUOLO

Comune di Santa Giusta

PARTE SECONDA > CONTO DI CASSA

1	2	3	4	5	6	7	8	9	10	11
NR. / DATA RUOLO	ENTE IMPOSIT.	ENTE BENEFIC.	DESCRIZIONE	SOMME RIMASTE DA VERSARE A FINE ESERCIZIO PRECEDENTE	IMPOSTA RISCOSSA	AGGIO DI RISCOSSIONE	IVA SU AGGIO	INTERESSI DI MORA RISCOSSI	AGGIO A CARICO CONTRIBUENTE	TOTALE SOMME DA VERSARE (5+6-7-8+9+10)
000166 10.06.2014	08501 A 1	08501 B 1	0434 TASSA SMALTI	0,00	341,00	28,35	6,24	13,17	28,35	347,93
TOTALE				0,00	341,00	28,35	6,24	13,17	28,35	347,93

EQUITALIA SERVIZI DI RISCOSSIONE S.p.A.
Sub-Agente Contabile per la provincia di Bologna

ESERCIZIO FINANZIARIO 2016

CONTO DI GESTIONE

DELLE IMPOSTE E DEI TRIBUTI NON ERARIALI

SEZIONE PRIMA > RISCOSSIONE DA RUOLO

Comune di Santa Giusta

PARTE TERZA (A) > RIEPILOGO DEI VERSAMENTI

1	2	3	4	5	6
SOMME A DEBITO/CREDITO A FINE ESERCIZIO PRECEDENTE	SOMME DA VERSARE ESERCIZIO CORRENTE	ANTICIPAZIONI	RECUPERI	NETTO VERSATO	SOMME A DEBITO/CREDITO A FINE ESERCIZIO(*)
0,00	347,93	0,00	0,00	347,93	0,00

(*) AL NETTO DI EVENTUALI TRATTENUTE PER ANTICIPAZIONI EFFETTUATE A FAVORE O PER CONTO DELL'ENTE

EQUITALIA SERVIZI DI RISCOSSIONE S.p.A.
Sub-Agente Contabile per la provincia di Bologna

ESERCIZIO FINANZIARIO 2016
CONTO DI GESTIONE
DELLE IMPOSTE E DEI TRIBUTI NON ERARIALI
SEZIONE PRIMA > RISCOSSIONE DA RUOLO

Comune di Santa Giusta

PARTE TERZA (B) > DETTAGLIO VERSAMENTI

1	2	3
DATA	IMPORTO VERSATO	NUMERO QUIETANZA
20.05.2016	347,93	20809
TOTALE	347,93	

SI DICHIARA CHE I RISULTATI DEL PRESENTE CONTO CONCORDANO PIENAMENTE CON LE SCRITTURE CONTABILI.

Bologna, 13 gennaio 2017

EQUITALIA SERVIZI DI RISCOSSIONE S.p.A.
Sub-Agente Contabile per la provincia di Bologna

IL DIRETTORE REGIONALE

L'ENTE DESTINATARIO

_____, LI' _____

ARRIGONI LEONARDO
Autorizzo
09 02 2017

MINISTERO DELL'ECONOMIA E DELLE FINANZE

DIREZIONE CENTRALE PER LA RISCOSSIONE

EQUITALIA SERVIZI DI RISCOSSIONE S.p.A.
Sub-Agente Contabile per la provincia di Cagliari

ENTE DESTINATARIO 08501

Comune di Santa Giusta
Via Garibaldi 84
09096 SANTA GIUSTA OR

ESERCIZIO FINANZIARIO 2016

CONTO DI GESTIONE

DELLE IMPOSTE E DEI TRIBUTI NON ERARIALI

RESO DA EQUITALIA SERVIZI DI RISCOSSIONE S.p.A.
NELLA SUA QUALITA' DI SUB-AGENTE CONTABILE
PER LE SOMME AFFIDATE IN RISCOSSIONE DURANTE IL PERIODO 01.01.2016 - 31.12.2016

SEZIONE PRIMA > SOMME AFFIDATE IN RISCOSSIONE MEDIANTE RUOLI

PARTE PRIMA	> CONTO DI DIRITTO DEI RUOLI
PARTE SECONDA	> CONTO DI CASSA
PARTE TERZA - A -	> RIEPILOGO DEI VERSAMENTI
PARTE TERZA - B -	> DETTAGLIO DEI VERSAMENTI

EQUITALIA SERVIZI DI RISCOSSIONE S.p.A.
Sub-Agente Contabile per la provincia di Cagliari

ESERCIZIO FINANZIARIO 2016
CONTO DI GESTIONE
DELLE IMPOSTE E DEI TRIBUTI NON ERARIALI
SEZIONE PRIMA > RISCOSSIONE DA RUOLO

Comune di Santa Giusta

PARTE PRIMA > CONTO DI DIRITTO DEI RUOLI

RIFERIMENTI DEL RUOLO				CARICO				DISCARICO			DIFFERENZA
1	2	3	4	5	6	7	8	9	10	11	12
NR. / DATA RUOLO	ENTE IMPOSIT.	ENTE BENEFIC.	DESCRIZIONE	RESIDUI DA RISCUOTERE ANNI PRECEDENTI	CARICO RUOLI	MAGGIORAZIONI	TOTALE CARICO (5+6+7)	ANNULLAMENTI	RISCOSSIONI	CHIUSURA RISCOSS. EX ART.32 D.LGS. 46/99	RESIDUI DA RISCUOTERE AL 31.12 (8-9-10-11)
004524 25.11.2000	08501 A 1	08501 B 1	8500 IMPOSTA COMU	553,64	0,00	0,00	553,64	0,00	0,00	0,00	553,64
004524 25.11.2000	08501 A 1	08501 B 1	8503 IMPOSTA COM.	553,64	0,00	0,00	553,64	0,00	0,00	0,00	553,64
004524 25.11.2000	08501 A 1	08501 B 1	8515 IMPOSTA COM.	155,02	0,00	0,00	155,02	0,00	0,00	0,00	155,02
001708 25.10.2001	08501 A 1	08501 B 1	0434 TASSA SMALTI	152,88	0,00	0,00	152,88	0,00	0,00	0,00	152,88
004054 25.06.2001	08501 A 1	08501 B 1	8500 IMPOSTA COMU	165,26	0,00	0,00	165,26	0,00	0,00	0,00	165,26
004054 25.06.2001	08501 A 1	08501 B 1	8503 IMPOSTA COM.	165,26	0,00	0,00	165,26	0,00	0,00	0,00	165,26
004054 25.06.2001	08501 A 1	08501 B 1	8515 IMPOSTA COM.	34,71	0,00	0,00	34,71	0,00	0,00	0,00	34,71
004651 10.09.2001	08501 F 1	08501 F 1	5242 CONTRAV.COD.	0,00	0,00	0,00	0,00	0,00	0,00	0,00	0,00
004651 10.09.2001	08501 F 1	08501 F 1	5243 CONTRAV.COD.	0,00	0,00	0,00	0,00	0,00	0,00	0,00	0,00
000485 10.06.2002	08501 A 1	08501 B 1	0434 TASSA SMALTI	110,77	0,00	0,00	110,77	0,00	0,00	0,00	110,77
001059 25.07.2003	08501 A 1	08501 B 1	0434 TASSA SMALTI	68,57	0,00	0,00	68,57	0,00	0,00	0,00	68,57
000694 10.06.2004	08501 A 1	08501 B 1	0434 TASSA SMALTI	26,37	0,00	0,00	26,37	0,00	0,00	0,00	26,37
002465 10.12.2004	08501 A 1	08501 B 1	0434 TASSA SMALTI	0,00	0,00	0,00	0,00	0,00	0,00	0,00	0,00
003915 10.07.2004	08501 A 1	08501 B 1	8858 IMPOSTA COMU	0,00	0,00	0,00	0,00	0,00	0,00	0,00	0,00
003915 10.07.2004	08501 A 1	08501 B 1	8859 SANZ. PECUN.	0,00	0,00	0,00	0,00	0,00	0,00	0,00	0,00
003915 10.07.2004	08501 A 1	08501 B 1	8861 INTERESSI -	0,00	0,00	0,00	0,00	0,00	0,00	0,00	0,00
003915 10.07.2004	08501 A 1	08501 B 1	8874 SANZ. PECUNI	0,00	0,00	0,00	0,00	0,00	0,00	0,00	0,00
003915 10.07.2004	08501 A 1	08501 B 1	8878 RECUPERO SPE	0,00	0,00	0,00	0,00	0,00	0,00	0,00	0,00
004317 10.09.2004	08501 F 1	08501 F 1	5242 CONTRAV.COD.	325,20	0,00	0,00	325,20	0,00	0,00	0,00	325,20
004317 10.09.2004	08501 F 1	08501 F 1	5243 CONTRAV.COD.	138,72	0,00	0,00	138,72	0,00	0,00	0,00	138,72
005267 25.12.2004	08501 A 1	08501 B 1	8858 IMPOSTA COMU	0,00	0,00	0,00	0,00	0,00	0,00	0,00	0,00
005267 25.12.2004	08501 A 1	08501 B 1	8859 SANZ. PECUN.	0,00	0,00	0,00	0,00	0,00	0,00	0,00	0,00
005267 25.12.2004	08501 A 1	08501 B 1	8861 INTERESSI -	0,00	0,00	0,00	0,00	0,00	0,00	0,00	0,00
005267 25.12.2004	08501 A 1	08501 B 1	8878 RECUPERO SPE	0,00	0,00	0,00	0,00	0,00	0,00	0,00	0,00
000295 10.04.2005	08501 A 1	08501 B 1	0434 TASSA SMALTI	26,87	0,00	0,00	26,87	0,00	0,00	0,00	26,87
004616 25.10.2005	08501 A 1	08501 B 1	8858 IMPOSTA COMU	0,00	0,00	0,00	0,00	0,00	0,00	0,00	0,00
004616 25.10.2005	08501 A 1	08501 B 1	8859 SANZ. PECUN.	0,00	0,00	0,00	0,00	0,00	0,00	0,00	0,00
004616 25.10.2005	08501 A 1	08501 B 1	8861 INTERESSI -	0,00	0,00	0,00	0,00	0,00	0,00	0,00	0,00
004616 25.10.2005	08501 A 1	08501 B 1	8874 SANZ. PECUNI	0,00	0,00	0,00	0,00	0,00	0,00	0,00	0,00
004616 25.10.2005	08501 A 1	08501 B 1	8878 RECUPERO SPE	0,00	0,00	0,00	0,00	0,00	0,00	0,00	0,00
000127 10.03.2006	08501 A 1	08501 B 1	0434 TASSA SMALTI	24,19	0,00	0,00	24,19	0,00	0,00	0,00	24,19
002581 25.04.2006	08501 A 1	08501 B 1	8858 IMPOSTA COMU	0,00	0,00	0,00	0,00	0,00	0,00	0,00	0,00
002581 25.04.2006	08501 A 1	08501 B 1	8859 SANZ. PECUN.	0,00	0,00	0,00	0,00	0,00	0,00	0,00	0,00
002581 25.04.2006	08501 A 1	08501 B 1	8861 INTERESSI -	0,00	0,00	0,00	0,00	0,00	0,00	0,00	0,00
002581 25.04.2006	08501 A 1	08501 B 1	8874 SANZ. PECUNI	0,00	0,00	0,00	0,00	0,00	0,00	0,00	0,00
002581 25.04.2006	08501 A 1	08501 B 1	8878 RECUPERO SPE	0,00	0,00	0,00	0,00	0,00	0,00	0,00	0,00
003751 10.09.2006	08501 A 1	08501 B 1	8858 IMPOSTA COMU	0,00	0,00	0,00	0,00	0,00	0,00	0,00	0,00
003751 10.09.2006	08501 A 1	08501 B 1	8859 SANZ. PECUN.	0,00	0,00	0,00	0,00	0,00	0,00	0,00	0,00
003751 10.09.2006	08501 A 1	08501 B 1	8861 INTERESSI -	0,00	0,00	0,00	0,00	0,00	0,00	0,00	0,00
003751 10.09.2006	08501 A 1	08501 B 1	8878 RECUPERO SPE	0,00	0,00	0,00	0,00	0,00	0,00	0,00	0,00
000113 10.03.2007	08501 A 1	08501 B 1	0434 TASSA SMALTI	24,19	0,00	0,00	24,19	0,00	0,00	0,00	24,19
002008 10.03.2007	08501 F 1	08501 F 1	1C34 CONTRAV.CODI	0,00	0,00	0,00	0,00	0,00	0,00	0,00	0,00
002008 10.03.2007	08501 F 1	08501 F 1	5242 CONTRAV.COD.	0,00	0,00	0,00	0,00	0,00	0,00	0,00	0,00
002008 10.03.2007	08501 F 1	08501 F 1	5243 CONTRAV.COD.	0,00	0,00	0,00	0,00	0,00	0,00	0,00	0,00
002040 25.03.2007	08501 A 1	08501 B 1	8858 IMPOSTA COMU	1274,10	0,00	0,00	1274,10	0,00	0,00	0,00	1274,10
002040 25.03.2007	08501 A 1	08501 B 1	8878 RECUPERO SPE	3,10	0,00	0,00	3,10	0,00	0,00	0,00	3,10
002620 25.06.2007	08501 A 1	08501 B 1	8503 IMPOSTA COM.	35,79	0,00	0,00	35,79	0,00	0,00	0,00	35,79
002620 25.06.2007	08501 A 1	08501 B 1	8515 IMPOSTA COM.	1,64	0,00	0,00	1,64	0,00	0,00	0,00	1,64
002620 25.06.2007	08501 A 1	08501 B 1	8516 IMPOSTA COM.	3,10	0,00	0,00	3,10	0,00	0,00	0,00	3,10
002901 25.07.2007	08501 A 1	08501 B 1	8587 CANONE OCCUP	120,85	0,00	0,00	120,85	0,00	0,00	0,00	120,85

002901	25.07.2007	08501 A 1	08501 B 1	8589 CANONE OCCUP	18,26	0,00	0,00	18,26	0,00	0,00	0,00	18,26
002901	25.07.2007	08501 A 1	08501 B 1	8590 CANONE OCCUP	3,10	0,00	0,00	3,10	0,00	0,00	0,00	3,10
002901	25.07.2007	08501 A 1	08501 B 1	8591 CANONE OCCUP	60,42	0,00	0,00	60,42	0,00	0,00	0,00	60,42
003451	10.09.2007	08501 A 1	08501 B 1	8858 IMPOSTA COMU	2754,97	0,00	0,00	2754,97	0,00	0,00	0,00	2754,97
003451	10.09.2007	08501 A 1	08501 B 1	8859 SANZ. PECUN.	827,00	0,00	0,00	827,00	0,00	0,00	0,00	827,00
003451	10.09.2007	08501 A 1	08501 B 1	8861 INTERESSI -	495,03	0,00	0,00	495,03	0,00	0,00	0,00	495,03
003451	10.09.2007	08501 A 1	08501 B 1	8874 SANZ. PECUNI	154,95	0,00	0,00	154,95	0,00	0,00	0,00	154,95
003451	10.09.2007	08501 A 1	08501 B 1	8878 RECUPERO SPE	9,30	0,00	0,00	9,30	0,00	0,00	0,00	9,30
000330	10.06.2008	08501 A 1	08501 B 1	0434 TASSA SMALTI	304,54	0,00	0,00	304,54	0,00	0,00	0,00	304,54
000899	10.01.2008	08501 A 1	08501 B 1	8587 CANONE OCCUP	157,98	0,00	0,00	157,98	0,00	0,00	0,00	157,98
000899	10.01.2008	08501 A 1	08501 B 1	8589 CANONE OCCUP	17,38	0,00	0,00	17,38	0,00	0,00	0,00	17,38
000899	10.01.2008	08501 A 1	08501 B 1	8590 CANONE OCCUP	3,10	0,00	0,00	3,10	0,00	0,00	0,00	3,10
000899	10.01.2008	08501 A 1	08501 B 1	8591 CANONE OCCUP	47,39	0,00	0,00	47,39	0,00	0,00	0,00	47,39
002295	10.05.2008	08501 A 1	08501 B 1	8500 IMPOSTA COMU	119,00	0,00	0,00	119,00	0,00	0,00	0,00	119,00
002295	10.05.2008	08501 A 1	08501 B 1	8503 IMPOSTA COM.	119,00	0,00	0,00	119,00	0,00	0,00	0,00	119,00
002295	10.05.2008	08501 A 1	08501 B 1	8515 IMPOSTA COM.	2,00	0,00	0,00	2,00	0,00	0,00	0,00	2,00
002295	10.05.2008	08501 A 1	08501 B 1	8516 IMPOSTA COM.	3,00	0,00	0,00	3,00	0,00	0,00	0,00	3,00
002461	10.05.2008	08501 F 1	08501 F 1	1C34 CONTRAV.CODI	0,00	0,00	129,16	129,16	0,00	0,00	0,00	129,16
002461	10.05.2008	08501 F 1	08501 F 1	5242 CONTRAV.COD.	1477,56	0,00	0,00	1477,56	0,00	0,00	0,00	1477,56
002461	10.05.2008	08501 F 1	08501 F 1	5243 CONTRAV.COD.	652,30	0,00	0,00	652,30	0,00	0,00	0,00	652,30
002462	10.05.2008	08501 F 1	08501 F 1	5242 CONTRAV.COD.	134,40	0,00	0,00	134,40	0,00	0,00	0,00	134,40
002462	10.05.2008	08501 F 1	08501 F 1	5243 CONTRAV.COD.	86,20	0,00	0,00	86,20	0,00	0,00	0,00	86,20
002959	10.07.2008	08501 A 1	08501 B 1	8587 CANONE OCCUP	148,70	0,00	0,00	148,70	0,00	0,00	0,00	148,70
002959	10.07.2008	08501 A 1	08501 B 1	8589 CANONE OCCUP	17,33	0,00	0,00	17,33	0,00	0,00	0,00	17,33
002959	10.07.2008	08501 A 1	08501 B 1	8590 CANONE OCCUP	3,10	0,00	0,00	3,10	0,00	0,00	0,00	3,10
002959	10.07.2008	08501 A 1	08501 B 1	8591 CANONE OCCUP	44,61	0,00	0,00	44,61	0,00	0,00	0,00	44,61
003127	10.08.2008	08501 A 1	08501 B 1	8858 IMPOSTA COMU	2198,00	0,00	0,00	2198,00	0,00	0,00	0,00	2198,00
003127	10.08.2008	08501 A 1	08501 B 1	8859 SANZ. PECUN.	660,00	0,00	0,00	660,00	0,00	0,00	0,00	660,00
003127	10.08.2008	08501 A 1	08501 B 1	8861 INTERESSI -	330,00	0,00	0,00	330,00	0,00	0,00	0,00	330,00
003127	10.08.2008	08501 A 1	08501 B 1	8878 RECUPERO SPE	3,00	0,00	0,00	3,00	0,00	0,00	0,00	3,00
003284	10.09.2008	08501 A 1	08501 B 1	8858 IMPOSTA COMU	517,00	0,00	0,00	517,00	0,00	0,00	0,00	517,00
003284	10.09.2008	08501 A 1	08501 B 1	8859 SANZ. PECUN.	155,00	0,00	0,00	155,00	0,00	0,00	0,00	155,00
003284	10.09.2008	08501 A 1	08501 B 1	8861 INTERESSI -	78,00	0,00	0,00	78,00	0,00	0,00	0,00	78,00
003284	10.09.2008	08501 A 1	08501 B 1	8878 RECUPERO SPE	3,00	0,00	0,00	3,00	0,00	0,00	0,00	3,00
003503	10.09.2008	08501 A 1	08501 B 1	8587 CANONE OCCUP	154,88	0,00	0,00	154,88	0,00	0,00	0,00	154,88
003503	10.09.2008	08501 A 1	08501 B 1	8589 CANONE OCCUP	14,56	0,00	0,00	14,56	0,00	0,00	0,00	14,56
003503	10.09.2008	08501 A 1	08501 B 1	8590 CANONE OCCUP	3,10	0,00	0,00	3,10	0,00	0,00	0,00	3,10
003503	10.09.2008	08501 A 1	08501 B 1	8591 CANONE OCCUP	46,46	0,00	0,00	46,46	0,00	0,00	0,00	46,46
000092	25.03.2009	08501 A 1	08501 B 1	0434 TASSA SMALTI	298,49	0,00	0,00	298,49	0,00	0,00	0,00	298,49
003313	10.07.2009	08501 A 1	08501 B 1	8500 IMPOSTA COMU	119,00	0,00	0,00	119,00	0,00	0,00	0,00	119,00
003313	10.07.2009	08501 A 1	08501 B 1	8503 IMPOSTA COM.	36,00	0,00	0,00	36,00	0,00	0,00	0,00	36,00
003313	10.07.2009	08501 A 1	08501 B 1	8515 IMPOSTA COM.	3,00	0,00	0,00	3,00	0,00	0,00	0,00	3,00
003313	10.07.2009	08501 A 1	08501 B 1	8516 IMPOSTA COM.	3,00	0,00	0,00	3,00	0,00	0,00	0,00	3,00
003895	25.08.2009	08501 A 1	08501 B 1	8587 CANONE OCCUP	148,68	0,00	0,00	148,68	0,00	0,00	0,00	148,68
003895	25.08.2009	08501 A 1	08501 B 1	8589 CANONE OCCUP	13,62	0,00	0,00	13,62	0,00	0,00	0,00	13,62
003895	25.08.2009	08501 A 1	08501 B 1	8590 CANONE OCCUP	3,10	0,00	0,00	3,10	0,00	0,00	0,00	3,10
003895	25.08.2009	08501 A 1	08501 B 1	8591 CANONE OCCUP	44,60	0,00	0,00	44,60	0,00	0,00	0,00	44,60
000056	25.04.2010	08501 A 1	08501 B 1	0434 TASSA SMALTI	375,97	0,00	0,00	375,97	0,00	0,00	0,00	375,97
002394	25.03.2010	08501 A 1	08501 B 1	8500 IMPOSTA COMU	539,00	0,00	0,00	539,00	0,00	0,00	0,00	539,00
002394	25.03.2010	08501 A 1	08501 B 1	8503 IMPOSTA COM.	162,00	0,00	0,00	162,00	0,00	0,00	0,00	162,00
002394	25.03.2010	08501 A 1	08501 B 1	8515 IMPOSTA COM.	11,00	0,00	0,00	11,00	0,00	0,00	0,00	11,00
002394	25.03.2010	08501 A 1	08501 B 1	8516 IMPOSTA COM.	9,00	0,00	0,00	9,00	0,00	0,00	0,00	9,00
002502	25.04.2010	08501 A 1	08501 B 1	8500 IMPOSTA COMU	627,00	0,00	0,00	627,00	0,00	0,00	0,00	627,00
004014	10.09.2010	08501 A 1	08501 B 1	8858 IMPOSTA COMU	0,00	0,00	0,00	0,00	0,00	0,00	0,00	0,00
004014	10.09.2010	08501 A 1	08501 B 1	8859 SANZ. PECUN.	0,00	0,00	0,00	0,00	0,00	0,00	0,00	0,00
004014	10.09.2010	08501 A 1	08501 B 1	8861 INTERESSI -	0,00	0,00	0,00	0,00	0,00	0,00	0,00	0,00
004014	10.09.2010	08501 A 1	08501 B 1	8878 RECUPERO SPE	0,00	0,00	0,00	0,00	0,00	0,00	0,00	0,00
004014	10.09.2010	08501 A 1	08501 B 1	8999 IMPOSTA COMU	0,00	0,00	0,00	0,00	0,00	0,00	0,00	0,00
004558	10.11.2010	08501 A 1	08501 B 1	8587 CANONE OCCUP	0,00	0,00	0,00	0,00	0,00	0,00	0,00	0,00
004558	10.11.2010	08501 A 1	08501 B 1	8589 CANONE OCCUP	7,72	0,00	0,00	7,72	0,00	0,00	0,00	7,72
004558	10.11.2010	08501 A 1	08501 B 1	8590 CANONE OCCUP	3,10	0,00	0,00	3,10	0,00	0,00	0,00	3,10
004558	10.11.2010	08501 A 1	08501 B 1	8591 CANONE OCCUP	0,00	0,00	0,00	0,00	0,00	0,00	0,00	0,00
000175	25.04.2011	08501 A 1	08501 B 1	0434 TASSA SMALTI	520,43	0,00	0,00	520,43	0,00	4,29	0,00	516,14
000175	25.04.2011	08501 A 1	08501 B 1	1C39 TASSA SMALTI	0,00	0,00	0,11	0,11	0,00	0,02	0,00	0,09
003138	25.05.2011	08501 A 1	08501 B 1	8500 IMPOSTA COMU	68,00	0,00	0,00	68,00	0,00	0,00	0,00	68,00
003138	25.05.2011	08501 A 1	08501 B 1	8503 IMPOSTA COM.	20,00	0,00	0,00	20,00	0,00	0,00	0,00	20,00
003138	25.05.2011	08501 A 1	08501 B 1	8516 IMPOSTA COM.	3,00	0,00	0,00	3,00	0,00	0,00	0,00	3,00

004439	25.09.2011	08501 F 1	08501 F 1	1C34 CONTRAV.CODI	18,26	0,00	18,36	36,62	16,78	2,43	0,00	17,41
004439	25.09.2011	08501 F 1	08501 F 1	5242 CONTRAV.COD.	490,35	0,00	0,00	490,35	0,00	8,86	0,00	481,49
004439	25.09.2011	08501 F 1	08501 F 1	5243 CONTRAV.COD.	383,73	0,00	0,00	383,73	0,00	7,58	0,00	376,15
004439	25.09.2011	08501 F 1	08501 F 1	5354 CONTRAV.CODI	17,64	0,00	0,00	17,64	0,00	0,00	0,00	17,64
000114	10.04.2012	08501 A 1	08501 B 1	0434 TASSA SMALTI	654,82	0,00	0,00	654,82	0,00	15,68	0,00	639,14
000114	10.04.2012	08501 A 1	08501 B 1	1C39 TASSA SMALTI	0,73	0,00	0,12	0,85	0,00	0,24	0,00	0,61
001138	25.01.2012	08501 A 1	08501 B 1	8858 IMPOSTA COMU	2406,00	0,00	0,00	2406,00	0,00	182,93	0,00	2223,07
001138	25.01.2012	08501 A 1	08501 B 1	8859 SANZ. PECUN.	721,00	0,00	0,00	721,00	0,00	55,10	0,00	665,90
001138	25.01.2012	08501 A 1	08501 B 1	8861 INTERESSI -	305,00	0,00	0,00	305,00	0,00	23,24	0,00	281,76
001138	25.01.2012	08501 A 1	08501 B 1	8878 RECUPERO SPE	6,00	0,00	0,00	6,00	0,00	0,36	0,00	5,64
001138	25.01.2012	08501 A 1	08501 B 1	8999 IMPOSTA COMU	0,00	0,00	4,59	4,59	0,00	0,72	0,00	3,87
002633	10.05.2012	08501 F 1	08501 F 1	5242 CONTRAV.COD.	74,00	0,00	0,00	74,00	0,00	0,00	0,00	74,00
002633	10.05.2012	08501 F 1	08501 F 1	5354 CONTRAV.CODI	5,88	0,00	0,00	5,88	0,00	0,00	0,00	5,88
000089	25.03.2013	08501 A 1	08501 B 1	0434 TASSA SMALTI	975,70	0,00	0,00	975,70	0,00	6,72	0,00	968,98
000089	25.03.2013	08501 A 1	08501 B 1	1C39 TASSA SMALTI	0,00	0,00	0,16	0,16	0,00	0,02	0,00	0,14
001711	10.03.2013	08501 A 1	08501 B 1	8858 IMPOSTA COMU	1889,00	0,00	0,00	1889,00	0,00	146,41	0,00	1742,59
001711	10.03.2013	08501 A 1	08501 B 1	8859 SANZ. PECUN.	687,00	0,00	0,00	687,00	0,00	44,00	0,00	643,00
001711	10.03.2013	08501 A 1	08501 B 1	8861 INTERESSI -	213,00	0,00	0,00	213,00	0,00	16,50	0,00	196,50
001711	10.03.2013	08501 A 1	08501 B 1	8878 RECUPERO SPE	6,00	0,00	0,00	6,00	0,00	0,36	0,00	5,64
001711	10.03.2013	08501 A 1	08501 B 1	8999 IMPOSTA COMU	0,00	0,00	3,66	3,66	0,00	0,57	0,00	3,09
002846	25.06.2013	08501 A 1	08501 B 1	8858 IMPOSTA COMU	1828,00	0,00	0,00	1828,00	0,00	141,53	0,00	1686,47
002846	25.06.2013	08501 A 1	08501 B 1	8859 SANZ. PECUN.	549,00	0,00	0,00	549,00	0,00	42,50	0,00	506,50
002846	25.06.2013	08501 A 1	08501 B 1	8861 INTERESSI -	207,00	0,00	0,00	207,00	0,00	16,00	0,00	191,00
002846	25.06.2013	08501 A 1	08501 B 1	8878 RECUPERO SPE	6,00	0,00	0,00	6,00	0,00	0,36	0,00	5,64
002846	25.06.2013	08501 A 1	08501 B 1	8999 IMPOSTA COMU	0,00	0,00	3,54	3,54	0,00	0,55	0,00	2,99
003380	10.01.2014	08501 A 1	08501 B 1	8500 IMPOSTA COMU	0,00	0,00	0,00	0,00	0,00	0,00	0,00	0,00
003380	10.01.2014	08501 A 1	08501 B 1	8503 IMPOSTA COM.	0,00	0,00	0,00	0,00	0,00	0,00	0,00	0,00
003380	10.01.2014	08501 A 1	08501 B 1	8516 IMPOSTA COM.	0,00	0,00	0,00	0,00	0,00	0,00	0,00	0,00
000103	10.06.2014	08501 A 1	08501 B 1	0434 TASSA SMALTI	755,71	0,00	0,00	755,71	0,00	6,72	0,00	748,99
000103	10.06.2014	08501 A 1	08501 B 1	1C39 TASSA SMALTI	0,00	0,00	0,16	0,16	0,00	0,02	0,00	0,14
002469	10.07.2014	08501 A 1	08501 B 1	8858 IMPOSTA COMU	4841,00	0,00	0,00	4841,00	0,00	384,42	0,00	4456,58
002469	10.07.2014	08501 A 1	08501 B 1	8859 SANZ. PECUN.	1453,00	0,00	0,00	1453,00	0,00	115,50	0,00	1337,50
002469	10.07.2014	08501 A 1	08501 B 1	8861 INTERESSI -	538,00	0,00	0,00	538,00	0,00	42,86	0,00	495,14
002469	10.07.2014	08501 A 1	08501 B 1	8878 RECUPERO SPE	10,00	0,00	0,00	10,00	0,00	0,60	0,00	9,40
002469	10.07.2014	08501 A 1	08501 B 1	8999 IMPOSTA COMU	0,00	0,00	9,63	9,63	0,00	1,51	0,00	8,12
000943	25.02.2015	08501 A 1	08501 B 1	2R28 TASSA AMBIEN	1148,74	0,00	0,00	1148,74	0,00	0,00	0,00	1148,74
000943	25.02.2015	08501 A 1	08501 B 1	2Y54 TASSA AMBIEN	98,00	0,00	0,00	98,00	0,00	0,00	0,00	98,00
000992	25.02.2015	08501 A 1	08501 B 1	2R28 TASSA AMBIEN	249,56	0,00	0,00	249,56	173,36	6,36	0,00	69,84
000992	25.02.2015	08501 A 1	08501 B 1	2R95 TARES - INTE	0,00	0,00	0,16	0,16	0,00	0,02	0,00	0,14
000992	25.02.2015	08501 A 1	08501 B 1	2Y54 TASSA AMBIEN	38,00	0,00	0,00	38,00	20,00	1,50	0,00	16,50
002121	10.06.2015	08501 A 1	08501 B 1	8858 IMPOSTA COMU	715,00	0,00	0,00	715,00	0,00	59,51	0,00	655,49
002121	10.06.2015	08501 A 1	08501 B 1	8859 SANZ. PECUN.	215,00	0,00	0,00	215,00	0,00	18,10	0,00	196,90
002121	10.06.2015	08501 A 1	08501 B 1	8861 INTERESSI -	72,00	0,00	0,00	72,00	0,00	6,00	0,00	66,00
002121	10.06.2015	08501 A 1	08501 B 1	8878 RECUPERO SPE	5,00	0,00	0,00	5,00	0,00	0,60	0,00	4,40
002121	10.06.2015	08501 A 1	08501 B 1	8999 IMPOSTA COMU	0,00	0,00	1,44	1,44	0,00	0,23	0,00	1,21
002609	25.07.2015	08501 A 1	08501 B 1	2R51 TARI - INTER	0,00	0,00	0,16	0,16	0,00	0,02	0,00	0,14
002609	25.07.2015	08501 A 1	08501 B 1	2S81 TARI - TASSA	853,43	0,00	0,00	853,43	0,00	34,41	0,00	819,02
003134	10.09.2016	08501 A 1	08501 B 1	0424 INTERESSI -	0,00	61,00	0,00	61,00	0,00	0,00	0,00	61,00
003134	10.09.2016	08501 A 1	08501 B 1	0425 SANZIONE PEC	0,00	108,00	0,00	108,00	0,00	0,00	0,00	108,00
003134	10.09.2016	08501 A 1	08501 B 1	0434 TASSA SMALTI	0,00	304,19	0,00	304,19	0,00	0,00	0,00	304,19
003134	10.09.2016	08501 A 1	08501 B 1	1C31 TASSA SMALTI	0,00	10,00	0,00	10,00	0,00	0,00	0,00	10,00
003563	25.10.2016	08501 A 1	08501 B 1	8500 IMPOSTA COMU	0,00	707,00	0,00	707,00	0,00	0,00	0,00	707,00
003563	25.10.2016	08501 A 1	08501 B 1	8503 IMPOSTA COM.	0,00	212,00	0,00	212,00	0,00	0,00	0,00	212,00
003563	25.10.2016	08501 A 1	08501 B 1	8515 IMPOSTA COM.	0,00	1,00	0,00	1,00	0,00	0,00	0,00	1,00
003563	25.10.2016	08501 A 1	08501 B 1	8516 IMPOSTA COM.	0,00	5,00	0,00	5,00	0,00	0,00	0,00	5,00
000194	10.01.2017	08501 A 1	08501 B 1	2S81 TARI - TASSA	0,00	1614,53	0,00	1614,53	0,00	0,00	0,00	1614,53
TOTALE					41239,75	3022,72	171,25	44433,72	210,14	1395,35	0,00	42828,23

EQUITALIA SERVIZI DI RISCOSSIONE S.p.A.
Sub-Agente Contabile per la provincia di Cagliari

ESERCIZIO FINANZIARIO 2016
CONTO DI GESTIONE
DELLE IMPOSTE E DEI TRIBUTI NON ERARIALI
SEZIONE PRIMA > RISCOSSIONE DA RUOLO

Comune di Santa Giusta

PARTE SECONDA > CONTO DI CASSA

1	2	3	4	5	6	7	8	9	10	11
NR. / DATA RUOLO	ENTE IMPOSIT.	ENTE BENEFIC.	DESCRIZIONE	SOMME RIMASTE DA VERSARE A FINE ESERCIZIO PRECEDENTE	IMPOSTA RISCOSSA	AGGIO DI RISCOSSIONE	IVA SU AGGIO	INTERESSI DI MORA RISCOSSI	AGGIO A CARICO CONTRIBUENTE	TOTALE SOMME DA VERSARE (5+6-7-8+9+10)
000175 25.04.2011	08501 A 1	08501 B 1	0434 TASSA SMALTI	0,00	4,29	0,40	0,12	1,19	0,40	5,36
000175 25.04.2011	08501 A 1	08501 B 1	1C39 TASSA SMALTI	0,00	0,02	0,00	0,00	0,00	0,00	0,02
004439 25.09.2011	08501 F 1	08501 F 1	1C34 CONTRAV.CODI	0,00	2,43	0,00	0,00	0,00	0,00	2,43
004439 25.09.2011	08501 F 1	08501 F 1	5242 CONTRAV.COD.	0,00	8,86	0,86	0,24	1,80	0,86	10,42
004439 25.09.2011	08501 F 1	08501 F 1	5243 CONTRAV.COD.	0,00	7,58	0,70	0,23	0,00	0,70	7,35
000114 10.04.2012	08501 A 1	08501 B 1	0434 TASSA SMALTI	0,00	15,68	1,44	0,32	2,07	1,44	17,43
000114 10.04.2012	08501 A 1	08501 B 1	1C39 TASSA SMALTI	0,00	0,24	0,00	0,00	0,00	0,00	0,24
001138 25.01.2012	08501 A 1	08501 B 1	8858 IMPOSTA COMU	0,00	182,93	18,38	4,07	41,00	18,38	219,86
001138 25.01.2012	08501 A 1	08501 B 1	8859 SANZ. PECUN.	0,00	55,10	4,96	1,09	0,00	4,96	54,01
001138 25.01.2012	08501 A 1	08501 B 1	8861 INTERESSI -	0,00	23,24	2,09	0,47	0,00	2,09	22,77
001138 25.01.2012	08501 A 1	08501 B 1	8878 RECUPERO SPE	0,00	0,36	0,04	0,01	0,23	0,04	0,58
001138 25.01.2012	08501 A 1	08501 B 1	8999 IMPOSTA COMU	0,00	0,72	0,00	0,00	0,00	0,00	0,72
000089 25.03.2013	08501 A 1	08501 B 1	0434 TASSA SMALTI	0,00	6,72	0,61	0,13	1,06	0,61	7,65
000089 25.03.2013	08501 A 1	08501 B 1	1C39 TASSA SMALTI	0,00	0,02	0,00	0,00	0,00	0,00	0,02
001711 10.03.2013	08501 A 1	08501 B 1	8858 IMPOSTA COMU	0,00	146,41	13,72	3,04	25,10	13,72	168,47
001711 10.03.2013	08501 A 1	08501 B 1	8859 SANZ. PECUN.	0,00	44,00	3,52	0,78	0,00	3,52	43,22
001711 10.03.2013	08501 A 1	08501 B 1	8861 INTERESSI -	0,00	16,50	1,32	0,30	0,00	1,32	16,20
001711 10.03.2013	08501 A 1	08501 B 1	8878 RECUPERO SPE	0,00	0,36	0,03	0,05	0,07	0,03	0,38
001711 10.03.2013	08501 A 1	08501 B 1	8999 IMPOSTA COMU	0,00	0,57	0,00	0,00	0,00	0,00	0,57
002846 25.06.2013	08501 A 1	08501 B 1	8858 IMPOSTA COMU	0,00	141,53	13,16	2,91	22,95	13,16	161,57
002846 25.06.2013	08501 A 1	08501 B 1	8859 SANZ. PECUN.	0,00	42,50	3,40	0,74	0,00	3,40	41,76
002846 25.06.2013	08501 A 1	08501 B 1	8861 INTERESSI -	0,00	16,00	1,28	0,28	0,00	1,28	15,72
002846 25.06.2013	08501 A 1	08501 B 1	8878 RECUPERO SPE	0,00	0,36	0,03	0,05	0,04	0,03	0,35
002846 25.06.2013	08501 A 1	08501 B 1	8999 IMPOSTA COMU	0,00	0,55	0,00	0,00	0,00	0,00	0,55
000103 10.06.2014	08501 A 1	08501 B 1	0434 TASSA SMALTI	0,00	6,72	0,60	0,15	0,61	0,60	7,18
000103 10.06.2014	08501 A 1	08501 B 1	1C39 TASSA SMALTI	0,00	0,02	0,00	0,00	0,00	0,00	0,02
002469 10.07.2014	08501 A 1	08501 B 1	8858 IMPOSTA COMU	0,00	384,42	33,60	7,42	35,65	33,60	412,65
002469 10.07.2014	08501 A 1	08501 B 1	8859 SANZ. PECUN.	0,00	115,50	9,24	2,04	0,00	9,24	113,46
002469 10.07.2014	08501 A 1	08501 B 1	8861 INTERESSI -	0,00	42,86	3,43	0,80	0,00	3,43	42,06
002469 10.07.2014	08501 A 1	08501 B 1	8878 RECUPERO SPE	0,00	0,60	0,07	0,04	0,24	0,07	0,80
002469 10.07.2014	08501 A 1	08501 B 1	8999 IMPOSTA COMU	0,00	1,51	0,00	0,00	0,00	0,00	1,51
000992 25.02.2015	08501 A 1	08501 B 1	2R28 TASSA AMBIEN	0,00	6,36	0,68	0,16	0,46	0,68	6,66
000992 25.02.2015	08501 A 1	08501 B 1	2R95 TARES - INTE	0,00	0,02	0,00	0,00	0,00	0,00	0,02
000992 25.02.2015	08501 A 1	08501 B 1	2Y54 TASSA AMBIEN	0,00	1,50	0,17	0,06	0,21	0,17	1,65
002121 10.06.2015	08501 A 1	08501 B 1	8858 IMPOSTA COMU	0,00	59,51	5,03	1,13	3,35	5,03	61,73
002121 10.06.2015	08501 A 1	08501 B 1	8859 SANZ. PECUN.	0,00	18,10	1,45	0,35	0,00	1,45	17,75
002121 10.06.2015	08501 A 1	08501 B 1	8861 INTERESSI -	0,00	6,00	0,48	0,10	0,00	0,48	5,90
002121 10.06.2015	08501 A 1	08501 B 1	8878 RECUPERO SPE	0,00	0,60	0,05	0,04	0,05	0,05	0,61
002121 10.06.2015	08501 A 1	08501 B 1	8999 IMPOSTA COMU	0,00	0,23	0,00	0,00	0,00	0,00	0,23
002609 25.07.2015	08501 A 1	08501 B 1	2R51 TARI - INTER	0,00	0,02	0,00	0,00	0,00	0,00	0,02
002609 25.07.2015	08501 A 1	08501 B 1	2S81 TARI - TASSA	0,00	34,41	3,49	0,79	0,31	2,01	32,45
TOTALE				0,00	1395,35	124,23	27,91	136,39	122,75	1502,35

EQUITALIA SERVIZI DI RISCOSSIONE S.p.A.
Sub-Agente Contabile per la provincia di Cagliari

ESERCIZIO FINANZIARIO 2016

CONTO DI GESTIONE

DELLE IMPOSTE E DEI TRIBUTI NON ERARIALI

SEZIONE PRIMA > RISCOSSIONE DA RUOLO

Comune di Santa Giusta

PARTE TERZA (A) > RIEPILOGO DEI VERSAMENTI

1	2	3	4	5	6
SOMME A DEBITO/CREDITO A FINE ESERCIZIO PRECEDENTE	SOMME DA VERSARE ESERCIZIO CORRENTE	ANTICIPAZIONI	RECUPERI	NETTO VERSATO	SOMME A DEBITO/CREDITO A FINE ESERCIZIO(*)
0,00	1502,35	0,00	0,00	1498,65	3,70

(*) AL NETTO DI EVENTUALI TRATTENUTE PER ANTICIPAZIONI EFFETTUATE A FAVORE O PER CONTO DELL'ENTE

EQUITALIA SERVIZI DI RISCOSSIONE S.p.A.
Sub-Agente Contabile per la provincia di Cagliari

ESERCIZIO FINANZIARIO 2016
CONTO DI GESTIONE
DELLE IMPOSTE E DEI TRIBUTI NON ERARIALI
SEZIONE PRIMA > RISCOSSIONE DA RUOLO

Comune di Santa Giusta

PARTE TERZA (B) > DETTAGLIO VERSAMENTI

1	2	3
DATA	IMPORTO VERSATO	NUMERO QUIETANZA
01.02.2016	3,98	36012232
10.02.2016	3,07	36166121
10.03.2016	3,07	36651571
21.03.2016	3,99	36826150
11.04.2016	31,34	37125781
20.05.2016	3,99	37807344
10.11.2016	1444,67	40485362
21.11.2016	4,54	40663581
10.01.2017	0,00	835
TOTALE	1498,65	

SI DICHIARA CHE I RISULTATI DEL PRESENTE CONTO CONCORDANO PIENAMENTE CON LE SCRITTURE CONTABILI.

Cagliari, 13 gennaio 2017

EQUITALIA SERVIZI DI RISCOSSIONE S.p.A.
Sub-Agente Contabile per la provincia di Cagliari

IL DIRETTORE REGIONALE

L'ENTE DESTINATARIO

_____, LI' _____

PASQUINI
FRANCESCO

Autorizzo
02 02 2017

MINISTERO DELL'ECONOMIA E DELLE FINANZE

DIREZIONE CENTRALE PER LA RISCOSSIONE

EQUITALIA SERVIZI DI RISCOSSIONE S.p.A.
Sub-Agente Contabile per la provincia di Firenze

ENTE DESTINATARIO 08501

Comune di Santa Giusta
Via Garibaldi 84
09096 SANTA GIUSTA OR

ESERCIZIO FINANZIARIO 2016

CONTO DI GESTIONE

DELLE IMPOSTE E DEI TRIBUTI NON ERARIALI

RESO DA EQUITALIA SERVIZI DI RISCOSSIONE S.p.A.
NELLA SUA QUALITA' DI SUB-AGENTE CONTABILE
PER LE SOMME AFFIDATE IN RISCOSSIONE DURANTE IL PERIODO 01.01.2016 - 31.12.2016

SEZIONE PRIMA > SOMME AFFIDATE IN RISCOSSIONE MEDIANTE RUOLI

PARTE PRIMA	> CONTO DI DIRITTO DEI RUOLI
PARTE SECONDA	> CONTO DI CASSA
PARTE TERZA - A -	> RIEPILOGO DEI VERSAMENTI
PARTE TERZA - B -	> DETTAGLIO DEI VERSAMENTI

EQUITALIA SERVIZI DI RISCOSSIONE S.p.A.
Sub-Agente Contabile per la provincia di Firenze

ESERCIZIO FINANZIARIO 2016

CONTO DI GESTIONE

DELLE IMPOSTE E DEI TRIBUTI NON ERARIALI

SEZIONE PRIMA > RISCOSSIONE DA RUOLO

Comune di Santa Giusta

PARTE PRIMA > CONTO DI DIRITTO DEI RUOLI

RIFERIMENTI DEL RUOLO				CARICO				DISCARICO			DIFFERENZA
1	2	3	4	5	6	7	8	9	10	11	12
NR. / DATA RUOLO	ENTE IMPOSIT.	ENTE BENEFIC.	DESCRIZIONE	RESIDUI DA RISCUOTERE ANNI PRECEDENTI	CARICO RUOLI	MAGGIORAZIONI	TOTALE CARICO (5+6+7)	ANNULLAMENTI	RISCOSSIONI	CHIUSURA RISCOSS. EX ART.32 D.LGS. 46/99	RESIDUI DA RISCUOTERE AL 31.12 (8-9-10-11)
007555 25.10.2005	08501 A 1	08501 B 1	8858 IMPOSTA COMU	40,80	0,00	0,00	40,80	0,00	0,00	0,00	40,80
007555 25.10.2005	08501 A 1	08501 B 1	8861 INTERESSI -	7,99	0,00	0,00	7,99	0,00	0,00	0,00	7,99
007555 25.10.2005	08501 A 1	08501 B 1	8874 SANZ. PECUNI	51,65	0,00	0,00	51,65	0,00	0,00	0,00	51,65
007555 25.10.2005	08501 A 1	08501 B 1	8878 RECUPERO SPE	5,00	0,00	0,00	5,00	0,00	0,00	0,00	5,00
000144 25.03.2009	08501 A 1	08501 B 1	0434 TASSA SMALTI	0,00	0,00	0,00	0,00	0,00	0,00	0,00	0,00
000082 25.04.2010	08501 A 1	08501 B 1	0434 TASSA SMALTI	0,00	0,00	0,00	0,00	0,00	0,00	0,00	0,00
000279 25.04.2011	08501 A 1	08501 B 1	0434 TASSA SMALTI	0,00	0,00	0,00	0,00	0,00	0,00	0,00	0,00
007444 25.09.2011	08501 F 1	08501 F 1	1C34 CONTRAV.CODI	0,00	0,00	0,00	0,00	0,00	0,00	0,00	0,00
007444 25.09.2011	08501 F 1	08501 F 1	5242 CONTRAV.COD.	57,34	0,00	0,00	57,34	0,00	0,00	0,00	57,34
007444 25.09.2011	08501 F 1	08501 F 1	5243 CONTRAV.COD.	45,76	0,00	0,00	45,76	0,00	0,00	0,00	45,76
000211 10.04.2012	08501 A 1	08501 B 1	0434 TASSA SMALTI	0,00	0,00	0,00	0,00	0,00	0,00	0,00	0,00
000158 25.03.2013	08501 A 1	08501 B 1	0434 TASSA SMALTI	26,78	0,00	0,00	26,78	0,00	26,78	0,00	0,00
000183 10.06.2014	08501 A 1	08501 B 1	0434 TASSA SMALTI	0,00	0,00	0,00	0,00	0,00	0,00	0,00	0,00
001576 25.02.2015	08501 A 1	08501 B 1	2R28 TASSA AMBIEN	55,25	0,00	0,00	55,25	0,00	55,25	0,00	0,00
001576 25.02.2015	08501 A 1	08501 B 1	2Y54 TASSA AMBIEN	25,00	0,00	0,00	25,00	0,00	25,00	0,00	0,00
004182 25.07.2015	08501 A 1	08501 B 1	2S81 TARI - TASSA	0,00	0,00	0,00	0,00	0,00	0,00	0,00	0,00
000352 10.01.2017	08501 A 1	08501 B 1	2S81 TARI - TASSA	0,00	146,69	0,00	146,69	0,00	0,00	0,00	146,69
TOTALE				315,57	146,69	0,00	462,26	0,00	107,03	0,00	355,23

EQUITALIA SERVIZI DI RISCOSSIONE S.p.A.
Sub-Agente Contabile per la provincia di Firenze

ESERCIZIO FINANZIARIO 2016

CONTO DI GESTIONE

DELLE IMPOSTE E DEI TRIBUTI NON ERARIALI

SEZIONE PRIMA > RISCOSSIONE DA RUOLO

Comune di Santa Giusta

PARTE SECONDA > CONTO DI CASSA

1	2	3	4	5	6	7	8	9	10	11
NR. / DATA RUOLO	ENTE IMPOSIT.	ENTE BENEFIC.	DESCRIZIONE	SOMME RIMASTE DA VERSARE A FINE ESERCIZIO PRECEDENTE	IMPOSTA RISCOSSA	AGGIO DI RISCOSSIONE	IVA SU AGGIO	INTERESSI DI MORA RISCOSSI	AGGIO A CARICO CONTRIBUENTE	TOTALE SOMME DA VERSARE (5+6-7-8+9+10)
000158 25.03.2013	08501 A 1	08501 B 1	0434 TASSA SMALTI	0,00	26,78	2,75	0,60	3,59	2,75	29,77
001576 25.02.2015	08501 A 1	08501 B 1	2R28 TASSA AMBIEN	0,00	55,25	5,74	1,27	2,59	5,74	56,57
001576 25.02.2015	08501 A 1	08501 B 1	2Y54 TASSA AMBIEN	0,00	25,00	2,60	0,57	1,18	2,60	25,61
TOTALE				0,00	107,03	11,09	2,44	7,36	11,09	111,95

EQUITALIA SERVIZI DI RISCOSSIONE S.p.A.
Sub-Agente Contabile per la provincia di Firenze

ESERCIZIO FINANZIARIO 2016

CONTO DI GESTIONE

DELLE IMPOSTE E DEI TRIBUTI NON ERARIALI

SEZIONE PRIMA > RISCOSSIONE DA RUOLO

Comune di Santa Giusta

PARTE TERZA (A) > RIEPILOGO DEI VERSAMENTI

1	2	3	4	5	6
SOMME A DEBITO/CREDITO A FINE ESERCIZIO PRECEDENTE	SOMME DA VERSARE ESERCIZIO CORRENTE	ANTICIPAZIONI	RECUPERI	NETTO VERSATO	SOMME A DEBITO/CREDITO A FINE ESERCIZIO(*)
0,00	111,95	0,00	0,00	111,95	0,00

(*) AL NETTO DI EVENTUALI TRATTENUTE PER ANTICIPAZIONI EFFETTUATE A FAVORE O PER CONTO DELL'ENTE

EQUITALIA SERVIZI DI RISCOSSIONE S.p.A.
Sub-Agente Contabile per la provincia di Firenze

ESERCIZIO FINANZIARIO 2016
CONTO DI GESTIONE
DELLE IMPOSTE E DEI TRIBUTI NON ERARIALI
SEZIONE PRIMA > RISCOSSIONE DA RUOLO

Comune di Santa Giusta

PARTE TERZA (B) > DETTAGLIO VERSAMENTI

1	2	3
DATA	IMPORTO VERSATO	NUMERO QUIETANZA
30.06.2016	111,95	29399
TOTALE	111,95	

SI DICHIARA CHE I RISULTATI DEL PRESENTE CONTO CONCORDANO PIENAMENTE CON LE SCRITTURE CONTABILI.

Firenze, 13 gennaio 2017

EQUITALIA SERVIZI DI RISCOSSIONE S.p.A.
Sub-Agente Contabile per la provincia di Firenze

IL DIRETTORE REGIONALE

L'ENTE DESTINATARIO

_____, LI' _____

IODICE PIERGIORGIO
Autorizzo
03 02 2017

MINISTERO DELL'ECONOMIA E DELLE FINANZE

DIREZIONE CENTRALE PER LA RISCOSSIONE

EQUITALIA SERVIZI DI RISCOSSIONE S.p.A.
Sub-Agente Contabile per la provincia di Latina

ENTE DESTINATARIO 08501

Comune di Santa Giusta
Via Garibaldi 84
09096 SANTA GIUSTA OR

ESERCIZIO FINANZIARIO 2016

CONTO DI GESTIONE

DELLE IMPOSTE E DEI TRIBUTI NON ERARIALI

RESO DA EQUITALIA SERVIZI DI RISCOSSIONE S.p.A.
NELLA SUA QUALITA' DI SUB-AGENTE CONTABILE
PER LE SOMME AFFIDATE IN RISCOSSIONE DURANTE IL PERIODO 01.01.2016 - 31.12.2016

SEZIONE PRIMA > SOMME AFFIDATE IN RISCOSSIONE MEDIANTE RUOLI

PARTE PRIMA	> CONTO DI DIRITTO DEI RUOLI
PARTE SECONDA	> CONTO DI CASSA
PARTE TERZA - A -	> RIEPILOGO DEI VERSAMENTI
PARTE TERZA - B -	> DETTAGLIO DEI VERSAMENTI

EQUITALIA SERVIZI DI RISCOSSIONE S.p.A.
Sub-Agente Contabile per la provincia di Latina

ESERCIZIO FINANZIARIO 2016
CONTO DI GESTIONE
DELLE IMPOSTE E DEI TRIBUTI NON ERARIALI
SEZIONE PRIMA > RISCOSSIONE DA RUOLO

Comune di Santa Giusta

PARTE PRIMA > CONTO DI DIRITTO DEI RUOLI

RIFERIMENTI DEL RUOLO				CARICO				DISCARICO			DIFFERENZA
1	2	3	4	5	6	7	8	9	10	11	12
NR. / DATA RUOLO	ENTE IMPOSIT.	ENTE BENEFIC.	DESCRIZIONE	RESIDUI DA RISCUOTERE ANNI PRECEDENTI	CARICO RUOLI	MAGGIORAZIONI	TOTALE CARICO (5+6+7)	ANNULLAMENTI	RISCOSSIONI	CHIUSURA RISCOSS. EX ART.32 D.LGS. 46/99	RESIDUI DA RISCUOTERE AL 31.12 (8-9-10-11)
000476 10.06.2002	08501 A 1	08501 B 1	0434 TASSA SMALTI	0,00	0,00	0,00	0,00	0,00	0,00	0,00	0,00
000231 10.04.2005	08501 A 1	08501 B 1	0434 TASSA SMALTI	0,00	0,00	0,00	0,00	0,00	0,00	0,00	0,00
000091 10.03.2006	08501 A 1	08501 B 1	0434 TASSA SMALTI	0,00	0,00	0,00	0,00	0,00	0,00	0,00	0,00
000095 10.03.2007	08501 A 1	08501 B 1	0434 TASSA SMALTI	0,00	0,00	0,00	0,00	0,00	0,00	0,00	0,00
003734 10.09.2007	08501 A 1	08501 B 1	8858 IMPOSTA COMU	780,40	0,00	0,00	780,40	0,00	0,00	0,00	780,40
003734 10.09.2007	08501 A 1	08501 B 1	8859 SANZ. PECUN.	1168,66	0,00	0,00	1168,66	0,00	0,00	0,00	1168,66
003734 10.09.2007	08501 A 1	08501 B 1	8861 INTERESSI -	681,60	0,00	0,00	681,60	0,00	0,00	0,00	681,60
003734 10.09.2007	08501 A 1	08501 B 1	8874 SANZ. PECUNI	50,41	0,00	0,00	50,41	0,00	0,00	0,00	50,41
003734 10.09.2007	08501 A 1	08501 B 1	8878 RECUPERO SPE	2,26	0,00	0,00	2,26	0,00	0,00	0,00	2,26
003734 10.09.2007	08501 A 1	08501 B 1	8999 IMPOSTA COMU	0,00	0,00	0,00	0,00	0,00	0,00	0,00	0,00
003888 10.10.2007	08501 A 1	08501 B 1	8858 IMPOSTA COMU	689,01	0,00	0,00	689,01	0,00	0,00	0,00	689,01
003888 10.10.2007	08501 A 1	08501 B 1	8859 SANZ. PECUN.	206,71	0,00	0,00	206,71	0,00	0,00	0,00	206,71
003888 10.10.2007	08501 A 1	08501 B 1	8874 SANZ. PECUNI	258,25	0,00	0,00	258,25	0,00	0,00	0,00	258,25
000303 10.06.2008	08501 A 1	08501 B 1	0434 TASSA SMALTI	3394,96	0,00	0,00	3394,96	0,00	0,00	0,00	3394,96
000303 10.06.2008	08501 A 1	08501 B 1	1C39 TASSA SMALTI	0,00	0,00	0,00	0,00	0,00	0,00	0,00	0,00
003418 10.08.2008	08501 A 1	08501 B 1	8858 IMPOSTA COMU	1730,45	0,00	0,00	1730,45	0,00	2,43	0,00	1728,02
003418 10.08.2008	08501 A 1	08501 B 1	8859 SANZ. PECUN.	985,65	0,00	0,00	985,65	0,00	0,72	0,00	984,93
003418 10.08.2008	08501 A 1	08501 B 1	8861 INTERESSI -	237,42	0,00	0,00	237,42	0,00	0,36	0,00	237,06
003418 10.08.2008	08501 A 1	08501 B 1	8874 SANZ. PECUNI	146,92	0,00	0,00	146,92	0,00	6,48	0,00	140,44
003418 10.08.2008	08501 A 1	08501 B 1	8878 RECUPERO SPE	13,73	0,00	0,00	13,73	0,00	0,36	0,00	13,37
003418 10.08.2008	08501 A 1	08501 B 1	8999 IMPOSTA COMU	0,19	0,00	0,00	0,19	0,00	0,09	0,00	0,10
001272 10.01.2009	08501 A 1	08501 B 1	8858 IMPOSTA COMU	975,00	0,00	0,00	975,00	0,00	0,00	0,00	975,00
001272 10.01.2009	08501 A 1	08501 B 1	8859 SANZ. PECUN.	293,00	0,00	0,00	293,00	0,00	0,00	0,00	293,00
001272 10.01.2009	08501 A 1	08501 B 1	8861 INTERESSI -	155,00	0,00	0,00	155,00	0,00	0,00	0,00	155,00
001272 10.01.2009	08501 A 1	08501 B 1	8878 RECUPERO SPE	3,00	0,00	0,00	3,00	0,00	0,00	0,00	3,00
000075 25.03.2009	08501 A 1	08501 B 1	0434 TASSA SMALTI	3740,74	0,00	0,00	3740,74	0,00	0,00	0,00	3740,74
000075 25.03.2009	08501 A 1	08501 B 1	1C39 TASSA SMALTI	0,00	0,00	0,00	0,00	0,00	0,00	0,00	0,00
000056 25.04.2010	08501 A 1	08501 B 1	0434 TASSA SMALTI	4714,92	0,00	0,00	4714,92	0,00	0,00	0,00	4714,92
000056 25.04.2010	08501 A 1	08501 B 1	1C39 TASSA SMALTI	0,00	0,00	0,00	0,00	0,00	0,00	0,00	0,00
004548 10.09.2010	08501 A 1	08501 B 1	8858 IMPOSTA COMU	560,51	0,00	0,00	560,51	0,00	80,47	0,00	480,04
004548 10.09.2010	08501 A 1	08501 B 1	8859 SANZ. PECUN.	167,40	0,00	0,00	167,40	0,00	24,30	0,00	143,10
004548 10.09.2010	08501 A 1	08501 B 1	8861 INTERESSI -	54,56	0,00	0,00	54,56	0,00	7,92	0,00	46,64
004548 10.09.2010	08501 A 1	08501 B 1	8878 RECUPERO SPE	2,48	0,00	0,00	2,48	0,00	0,36	0,00	2,12
004548 10.09.2010	08501 A 1	08501 B 1	8999 IMPOSTA COMU	7,41	0,00	0,00	7,41	0,00	1,97	0,00	5,44
000162 25.04.2011	08501 A 1	08501 B 1	0434 TASSA SMALTI	4714,92	0,00	0,00	4714,92	0,00	0,00	0,00	4714,92
000162 25.04.2011	08501 A 1	08501 B 1	1C39 TASSA SMALTI	0,00	0,00	0,00	0,00	0,00	0,00	0,00	0,00
001197 25.01.2012	08501 A 1	08501 B 1	8858 IMPOSTA COMU	2117,39	0,00	0,00	2117,39	0,00	80,47	0,00	2036,92
001197 25.01.2012	08501 A 1	08501 B 1	8859 SANZ. PECUN.	633,99	0,00	0,00	633,99	0,00	24,30	0,00	609,69
001197 25.01.2012	08501 A 1	08501 B 1	8861 INTERESSI -	266,04	0,00	0,00	266,04	0,00	10,17	0,00	255,87
001197 25.01.2012	08501 A 1	08501 B 1	8878 RECUPERO SPE	7,77	0,00	0,00	7,77	0,00	0,36	0,00	7,41
001197 25.01.2012	08501 A 1	08501 B 1	8999 IMPOSTA COMU	7,41	0,00	0,00	7,41	0,00	1,97	0,00	5,44
002252 10.03.2012	08501 A 1	08501 B 1	8858 IMPOSTA COMU	4194,00	0,00	0,00	4194,00	0,00	0,00	0,00	4194,00
002252 10.03.2012	08501 A 1	08501 B 1	8859 SANZ. PECUN.	1259,00	0,00	0,00	1259,00	0,00	0,00	0,00	1259,00
002252 10.03.2012	08501 A 1	08501 B 1	8861 INTERESSI -	530,00	0,00	0,00	530,00	0,00	0,00	0,00	530,00
000134 10.04.2012	08501 A 1	08501 B 1	0434 TASSA SMALTI	5228,67	0,00	0,00	5228,67	0,00	0,00	0,00	5228,67
000134 10.04.2012	08501 A 1	08501 B 1	1C39 TASSA SMALTI	0,00	0,00	0,00	0,00	0,00	0,00	0,00	0,00
001830 10.03.2013	08501 A 1	08501 B 1	8858 IMPOSTA COMU	4859,80	0,00	0,00	4859,80	0,00	92,85	0,00	4766,95
001830 10.03.2013	08501 A 1	08501 B 1	8859 SANZ. PECUN.	1457,44	0,00	0,00	1457,44	0,00	28,08	0,00	1429,36
001830 10.03.2013	08501 A 1	08501 B 1	8861 INTERESSI -	558,40	0,00	0,00	558,40	0,00	10,80	0,00	547,60
001830 10.03.2013	08501 A 1	08501 B 1	8878 RECUPERO SPE	11,48	0,00	0,00	11,48	0,00	0,36	0,00	11,12

001830	10.03.2013	08501 A 1	08501 B 1	8999 IMPOSTA COMU	8,54	0,00	0,00	8,54	0,00	2,28	0,00	6,26
000079	25.03.2013	08501 A 1	08501 B 1	0434 TASSA SMALTI	7576,70	0,00	0,00	7576,70	0,00	0,00	0,00	7576,70
003259	25.06.2013	08501 A 1	08501 B 1	8858 IMPOSTA COMU	6512,80	0,00	0,00	6512,80	0,00	92,85	0,00	6419,95
003259	25.06.2013	08501 A 1	08501 B 1	8859 SANZ. PECUN.	1953,44	0,00	0,00	1953,44	0,00	28,08	0,00	1925,36
003259	25.06.2013	08501 A 1	08501 B 1	8861 INTERESSI -	735,16	0,00	0,00	735,16	0,00	10,62	0,00	724,54
003259	25.06.2013	08501 A 1	08501 B 1	8878 RECUPERO SPE	11,48	0,00	0,00	11,48	0,00	0,36	0,00	11,12
003259	25.06.2013	08501 A 1	08501 B 1	8999 IMPOSTA COMU	8,54	0,00	0,00	8,54	0,00	2,28	0,00	6,26
000110	10.06.2014	08501 A 1	08501 B 1	0434 TASSA SMALTI	0,00	0,00	0,00	0,00	0,00	0,00	0,00	0,00
002860	10.07.2014	08501 A 1	08501 B 1	8858 IMPOSTA COMU	2737,69	0,00	0,00	2737,69	0,00	102,17	0,00	2635,52
002860	10.07.2014	08501 A 1	08501 B 1	8859 SANZ. PECUN.	820,28	0,00	0,00	820,28	0,00	30,96	0,00	789,32
002860	10.07.2014	08501 A 1	08501 B 1	8861 INTERESSI -	304,74	0,00	0,00	304,74	0,00	11,43	0,00	293,31
002860	10.07.2014	08501 A 1	08501 B 1	8878 RECUPERO SPE	10,00	0,00	0,00	10,00	0,00	0,00	0,00	10,00
002860	10.07.2014	08501 A 1	08501 B 1	8999 IMPOSTA COMU	9,37	0,00	0,00	9,37	0,00	2,50	0,00	6,87
001106	25.02.2015	08501 A 1	08501 B 1	2R28 TASSA AMBIEN	0,00	0,00	0,00	0,00	0,00	0,00	0,00	0,00
001106	25.02.2015	08501 A 1	08501 B 1	2Y54 TASSA AMBIEN	0,00	0,00	0,00	0,00	0,00	0,00	0,00	0,00
001156	25.02.2015	08501 A 1	08501 B 1	2R28 TASSA AMBIEN	0,00	0,00	0,00	0,00	0,00	0,00	0,00	0,00
001156	25.02.2015	08501 A 1	08501 B 1	2Y54 TASSA AMBIEN	0,00	0,00	0,00	0,00	0,00	0,00	0,00	0,00
002569	10.06.2015	08501 A 1	08501 B 1	8858 IMPOSTA COMU	468,00	0,00	0,00	468,00	0,00	0,00	0,00	468,00
002569	10.06.2015	08501 A 1	08501 B 1	8859 SANZ. PECUN.	141,00	0,00	0,00	141,00	0,00	0,00	0,00	141,00
002569	10.06.2015	08501 A 1	08501 B 1	8861 INTERESSI -	45,00	0,00	0,00	45,00	0,00	0,00	0,00	45,00
002569	10.06.2015	08501 A 1	08501 B 1	8878 RECUPERO SPE	10,00	0,00	0,00	10,00	0,00	0,00	0,00	10,00
003172	25.07.2015	08501 A 1	08501 B 1	2S81 TARI - TASSA	123,82	0,00	0,00	123,82	0,00	0,00	0,00	123,82
000249	10.01.2017	08501 A 1	08501 B 1	2S81 TARI - TASSA	0,00	146,69	0,00	146,69	0,00	0,00	0,00	146,69
TOTALE					68343,51	146,69	0,00	68490,20	0,00	658,35	0,00	67831,85

EQUITALIA SERVIZI DI RISCOSSIONE S.p.A.
Sub-Agente Contabile per la provincia di Latina

ESERCIZIO FINANZIARIO 2016
CONTO DI GESTIONE
DELLE IMPOSTE E DEI TRIBUTI NON ERARIALI
SEZIONE PRIMA > RISCOSSIONE DA RUOLO

Comune di Santa Giusta

PARTE SECONDA > CONTO DI CASSA

1	2	3	4	5	6	7	8	9	10	11
NR. / DATA RUOLO	ENTE IMPOSIT.	ENTE BENEFIC.	DESCRIZIONE	SOMME RIMASTE DA VERSARE A FINE ESERCIZIO PRECEDENTE	IMPOSTA RISCOSSA	AGGIO DI RISCOSSIONE	IVA SU AGGIO	INTERESSI DI MORA RISCOSSI	AGGIO A CARICO CONTRIBUENTE	TOTALE SOMME DA VERSARE (5+6-7-8+9+10)
003418 10.08.2008	08501 A 1	08501 B 1	8858 IMPOSTA COMU	0,00	2,43	0,18	0,00	0,90	0,18	3,33
003418 10.08.2008	08501 A 1	08501 B 1	8859 SANZ. PECUN.	0,00	0,72	0,09	0,00	0,27	0,09	0,99
003418 10.08.2008	08501 A 1	08501 B 1	8861 INTERESSI -	0,00	0,36	0,00	0,00	0,09	0,00	0,45
003418 10.08.2008	08501 A 1	08501 B 1	8874 SANZ. PECUNI	0,00	6,48	0,63	0,09	2,36	0,63	8,75
003418 10.08.2008	08501 A 1	08501 B 1	8878 RECUPERO SPE	0,00	0,36	0,00	0,00	0,09	0,00	0,45
003418 10.08.2008	08501 A 1	08501 B 1	8999 IMPOSTA COMU	0,00	0,09	0,00	0,00	0,00	0,00	0,09
004548 10.09.2010	08501 A 1	08501 B 1	8858 IMPOSTA COMU	0,00	80,47	8,89	1,98	18,53	8,89	97,02
004548 10.09.2010	08501 A 1	08501 B 1	8859 SANZ. PECUN.	0,00	24,30	2,61	0,54	5,52	2,61	29,28
004548 10.09.2010	08501 A 1	08501 B 1	8861 INTERESSI -	0,00	7,92	0,90	0,18	1,75	0,90	9,49
004548 10.09.2010	08501 A 1	08501 B 1	8878 RECUPERO SPE	0,00	0,36	0,00	0,00	0,00	0,00	0,36
004548 10.09.2010	08501 A 1	08501 B 1	8999 IMPOSTA COMU	0,00	1,97	0,00	0,00	0,00	0,00	1,97
001197 25.01.2012	08501 A 1	08501 B 1	8858 IMPOSTA COMU	0,00	80,47	8,17	1,80	10,70	8,17	89,37
001197 25.01.2012	08501 A 1	08501 B 1	8859 SANZ. PECUN.	0,00	24,30	2,16	0,45	0,00	2,16	23,85
001197 25.01.2012	08501 A 1	08501 B 1	8861 INTERESSI -	0,00	10,17	0,90	0,18	0,00	0,90	9,99
001197 25.01.2012	08501 A 1	08501 B 1	8878 RECUPERO SPE	0,00	0,36	0,00	0,00	0,00	0,00	0,36
001197 25.01.2012	08501 A 1	08501 B 1	8999 IMPOSTA COMU	0,00	1,97	0,00	0,00	0,00	0,00	1,97
001830 10.03.2013	08501 A 1	08501 B 1	8858 IMPOSTA COMU	0,00	92,85	8,10	1,80	7,89	8,10	98,94
001830 10.03.2013	08501 A 1	08501 B 1	8859 SANZ. PECUN.	0,00	28,08	2,25	0,45	0,00	2,25	27,63
001830 10.03.2013	08501 A 1	08501 B 1	8861 INTERESSI -	0,00	10,80	0,90	0,18	0,00	0,90	10,62
001830 10.03.2013	08501 A 1	08501 B 1	8878 RECUPERO SPE	0,00	0,36	0,00	0,00	0,00	0,00	0,36
001830 10.03.2013	08501 A 1	08501 B 1	8999 IMPOSTA COMU	0,00	2,28	0,00	0,00	0,00	0,00	2,28
003259 25.06.2013	08501 A 1	08501 B 1	8858 IMPOSTA COMU	0,00	92,85	7,83	1,71	5,10	7,83	96,24
003259 25.06.2013	08501 A 1	08501 B 1	8859 SANZ. PECUN.	0,00	28,08	2,25	0,45	0,00	2,25	27,63
003259 25.06.2013	08501 A 1	08501 B 1	8861 INTERESSI -	0,00	10,62	0,81	0,18	0,00	0,81	10,44
003259 25.06.2013	08501 A 1	08501 B 1	8878 RECUPERO SPE	0,00	0,36	0,00	0,00	0,00	0,00	0,36
003259 25.06.2013	08501 A 1	08501 B 1	8999 IMPOSTA COMU	0,00	2,28	0,00	0,00	0,00	0,00	2,28
002860 10.07.2014	08501 A 1	08501 B 1	8858 IMPOSTA COMU	0,00	102,17	8,41	1,84	2,99	8,41	103,32
002860 10.07.2014	08501 A 1	08501 B 1	8859 SANZ. PECUN.	0,00	30,96	2,52	0,54	0,00	2,52	30,42
002860 10.07.2014	08501 A 1	08501 B 1	8861 INTERESSI -	0,00	11,43	0,90	0,18	0,00	0,90	11,25
002860 10.07.2014	08501 A 1	08501 B 1	8999 IMPOSTA COMU	0,00	2,50	0,00	0,00	0,00	0,00	2,50
TOTALE				0,00	658,35	58,50	12,55	56,19	58,50	701,99

EQUITALIA SERVIZI DI RISCOSSIONE S.p.A.
Sub-Agente Contabile per la provincia di Latina

ESERCIZIO FINANZIARIO 2016

CONTO DI GESTIONE

DELLE IMPOSTE E DEI TRIBUTI NON ERARIALI

SEZIONE PRIMA > RISCOSSIONE DA RUOLO

Comune di Santa Giusta

PARTE TERZA (A) > RIEPILOGO DEI VERSAMENTI

1	2	3	4	5	6
SOMME A DEBITO/CREDITO A FINE ESERCIZIO PRECEDENTE	SOMME DA VERSARE ESERCIZIO CORRENTE	ANTICIPAZIONI	RECUPERI	NETTO VERSATO	SOMME A DEBITO/CREDITO A FINE ESERCIZIO(*)
0,00	701,99	0,00	0,00	701,99	0,00

(*) AL NETTO DI EVENTUALI TRATTENUTE PER ANTICIPAZIONI EFFETTUATE A FAVORE O PER CONTO DELL'ENTE

EQUITALIA SERVIZI DI RISCOSSIONE S.p.A.
Sub-Agente Contabile per la provincia di Latina

ESERCIZIO FINANZIARIO 2016
CONTO DI GESTIONE
DELLE IMPOSTE E DEI TRIBUTI NON ERARIALI
SEZIONE PRIMA > RISCOSSIONE DA RUOLO

Comune di Santa Giusta

PARTE TERZA (B) > DETTAGLIO VERSAMENTI

1	2	3
DATA	IMPORTO VERSATO	NUMERO QUIETANZA
01.02.2016	77,71	3090
21.03.2016	155,64	9006
20.05.2016	155,64	16203
10.10.2016	156,46	33723
20.12.2016	156,54	43184
TOTALE	701,99	

SI DICHIARA CHE I RISULTATI DEL PRESENTE CONTO CONCORDANO PIENAMENTE CON LE SCRITTURE CONTABILI.

Latina, 13 gennaio 2017

EQUITALIA SERVIZI DI RISCOSSIONE S.p.A.
Sub-Agente Contabile per la provincia di Latina

IL DIRETTORE REGIONALE

L'ENTE DESTINATARIO

_____, LI' _____

FRIGERIO SERGIO
Autorizzo
09 02 2017

MINISTERO DELL'ECONOMIA E DELLE FINANZE

DIREZIONE CENTRALE PER LA RISCOSSIONE

EQUITALIA SERVIZI DI RISCOSSIONE S.p.A.
Sub-Agente Contabile per la provincia di Milano

ENTE DESTINATARIO 08501

Comune di Santa Giusta
Via Garibaldi 84
09096 SANTA GIUSTA OR

ESERCIZIO FINANZIARIO 2016

CONTO DI GESTIONE

DELLE IMPOSTE E DEI TRIBUTI NON ERARIALI

RESO DA EQUITALIA SERVIZI DI RISCOSSIONE S.p.A.
NELLA SUA QUALITA' DI SUB-AGENTE CONTABILE
PER LE SOMME AFFIDATE IN RISCOSSIONE DURANTE IL PERIODO 01.01.2016 - 31.12.2016

SEZIONE PRIMA > SOMME AFFIDATE IN RISCOSSIONE MEDIANTE RUOLI

PARTE PRIMA	> CONTO DI DIRITTO DEI RUOLI
PARTE SECONDA	> CONTO DI CASSA
PARTE TERZA - A -	> RIEPILOGO DEI VERSAMENTI
PARTE TERZA - B -	> DETTAGLIO DEI VERSAMENTI

EQUITALIA SERVIZI DI RISCOSSIONE S.p.A.
Sub-Agente Contabile per la provincia di Milano

ESERCIZIO FINANZIARIO 2016
CONTO DI GESTIONE
DELLE IMPOSTE E DEI TRIBUTI NON ERARIALI
SEZIONE PRIMA > RISCOSSIONE DA RUOLO

Comune di Santa Giusta

PARTE PRIMA > CONTO DI DIRITTO DEI RUOLI

RIFERIMENTI DEL RUOLO				CARICO				DISCARICO			DIFFERENZA
1	2	3	4	5	6	7	8	9	10	11	12
NR. / DATA RUOLO	ENTE IMPOSIT.	ENTE BENEFIC.	DESCRIZIONE	RESIDUI DA RISCUOTERE ANNI PRECEDENTI	CARICO RUOLI	MAGGIORAZIONI	TOTALE CARICO (5+6+7)	ANNULLAMENTI	RISCOSSIONI	CHIUSURA RISCOSS. EX ART.32 D.LGS. 46/99	RESIDUI DA RISCUOTERE AL 31.12 (8-9-10-11)
016843 10.09.2001	08501 F 1	08501 F 1	5242 CONTRAV.COD.	0,00	0,00	0,00	0,00	0,00	0,00	0,00	0,00
016843 10.09.2001	08501 F 1	08501 F 1	5243 CONTRAV.COD.	0,00	0,00	0,00	0,00	0,00	0,00	0,00	0,00
005681 25.10.2001	08501 A 1	08501 B 1	0434 TASSA SMALTI	0,00	0,00	0,00	0,00	0,00	0,00	0,00	0,00
019288 25.11.2001	08501 F 1	08501 B 1	5060 SANZ.AMM.L.	0,00	0,00	0,00	0,00	0,00	0,00	0,00	0,00
019288 25.11.2001	08501 F 1	08501 B 1	5061 MAGG NE RIT	0,00	0,00	0,00	0,00	0,00	0,00	0,00	0,00
001930 10.06.2002	08501 A 1	08501 B 1	0434 TASSA SMALTI	0,00	0,00	0,00	0,00	0,00	0,00	0,00	0,00
003816 25.07.2003	08501 A 1	08501 B 1	0434 TASSA SMALTI	0,00	0,00	0,00	0,00	0,00	0,00	0,00	0,00
002414 10.06.2004	08501 A 1	08501 B 1	0434 TASSA SMALTI	0,00	0,00	0,00	0,00	0,00	0,00	0,00	0,00
017269 10.09.2004	08501 F 1	08501 F 1	5242 CONTRAV.COD.	0,00	0,00	0,00	0,00	0,00	0,00	0,00	0,00
017269 10.09.2004	08501 F 1	08501 F 1	5243 CONTRAV.COD.	0,00	0,00	0,00	0,00	0,00	0,00	0,00	0,00
000950 10.04.2005	08501 A 1	08501 B 1	0434 TASSA SMALTI	39,54	0,00	0,00	39,54	0,00	0,00	0,00	39,54
000950 10.04.2005	08501 A 1	08501 B 1	1C39 TASSA SMALTI	4,11	0,00	0,00	4,11	4,11	0,00	0,00	0,00
000438 10.03.2006	08501 A 1	08501 B 1	0434 TASSA SMALTI	0,00	0,00	0,00	0,00	0,00	0,00	0,00	0,00
010005 25.04.2006	08501 A 1	08501 B 1	8858 IMPOSTA COMU	0,00	0,00	0,00	0,00	0,00	0,00	0,00	0,00
010005 25.04.2006	08501 A 1	08501 B 1	8861 INTERESSI -	0,00	0,00	0,00	0,00	0,00	0,00	0,00	0,00
010005 25.04.2006	08501 A 1	08501 B 1	8874 SANZ. PECUNI	0,00	0,00	0,00	0,00	0,00	0,00	0,00	0,00
010005 25.04.2006	08501 A 1	08501 B 1	8878 RECUPERO SPE	0,00	0,00	0,00	0,00	0,00	0,00	0,00	0,00
014953 10.09.2006	08501 A 1	08501 B 1	8858 IMPOSTA COMU	0,00	0,00	0,00	0,00	0,00	0,00	0,00	0,00
014953 10.09.2006	08501 A 1	08501 B 1	8859 SANZ. PECUN.	0,00	0,00	0,00	0,00	0,00	0,00	0,00	0,00
014953 10.09.2006	08501 A 1	08501 B 1	8861 INTERESSI -	0,00	0,00	0,00	0,00	0,00	0,00	0,00	0,00
014953 10.09.2006	08501 A 1	08501 B 1	8878 RECUPERO SPE	0,00	0,00	0,00	0,00	0,00	0,00	0,00	0,00
000421 10.03.2007	08501 A 1	08501 B 1	0434 TASSA SMALTI	0,00	0,00	0,00	0,00	0,00	0,00	0,00	0,00
009724 10.05.2008	08501 F 1	08501 F 1	1C34 CONTRAV.CODI	0,00	0,00	8,64	8,64	0,00	0,00	0,00	8,64
009724 10.05.2008	08501 F 1	08501 F 1	5242 CONTRAV.COD.	60,08	0,00	0,00	60,08	0,00	0,00	0,00	60,08
009724 10.05.2008	08501 F 1	08501 F 1	5243 CONTRAV.COD.	46,72	0,00	0,00	46,72	0,00	0,00	0,00	46,72
001264 10.06.2008	08501 A 1	08501 B 1	0434 TASSA SMALTI	0,00	0,00	0,00	0,00	0,00	0,00	0,00	0,00
012301 10.08.2008	08501 A 1	08501 B 1	8858 IMPOSTA COMU	242,00	0,00	0,00	242,00	0,00	0,00	0,00	242,00
012301 10.08.2008	08501 A 1	08501 B 1	8859 SANZ. PECUN.	73,00	0,00	0,00	73,00	0,00	0,00	0,00	73,00
012301 10.08.2008	08501 A 1	08501 B 1	8861 INTERESSI -	23,00	0,00	0,00	23,00	0,00	0,00	0,00	23,00
012301 10.08.2008	08501 A 1	08501 B 1	8878 RECUPERO SPE	3,00	0,00	0,00	3,00	0,00	0,00	0,00	3,00
000316 25.03.2009	08501 A 1	08501 B 1	0434 TASSA SMALTI	13,37	0,00	0,00	13,37	0,00	0,00	0,00	13,37
000204 25.04.2010	08501 A 1	08501 B 1	0434 TASSA SMALTI	0,00	0,00	0,00	0,00	0,00	0,00	0,00	0,00
016740 10.09.2010	08501 A 1	08501 B 1	8859 SANZ. PECUN.	0,00	0,00	0,00	0,00	0,00	0,00	0,00	0,00
016740 10.09.2010	08501 A 1	08501 B 1	8861 INTERESSI -	0,00	0,00	0,00	0,00	0,00	0,00	0,00	0,00
016740 10.09.2010	08501 A 1	08501 B 1	8878 RECUPERO SPE	0,00	0,00	0,00	0,00	0,00	0,00	0,00	0,00
000637 25.04.2011	08501 A 1	08501 B 1	0434 TASSA SMALTI	0,00	0,00	0,00	0,00	0,00	0,00	0,00	0,00
017936 25.09.2011	08501 F 1	08501 F 1	5242 CONTRAV.COD.	0,00	0,00	0,00	0,00	0,00	0,00	0,00	0,00
017936 25.09.2011	08501 F 1	08501 F 1	5243 CONTRAV.COD.	0,13	0,00	0,00	0,13	0,00	0,00	0,00	0,13
017936 25.09.2011	08501 F 1	08501 F 1	5354 CONTRAV.CODI	0,00	0,00	0,00	0,00	0,00	0,00	0,00	0,00
000449 10.04.2012	08501 A 1	08501 B 1	0434 TASSA SMALTI	88,02	0,00	0,00	88,02	0,00	0,00	0,00	88,02
000328 25.03.2013	08501 A 1	08501 B 1	0434 TASSA SMALTI	2090,29	0,00	0,00	2090,29	0,00	0,00	0,00	2090,29
000438 10.06.2014	08501 A 1	08501 B 1	0434 TASSA SMALTI	2090,29	0,00	0,00	2090,29	0,00	0,00	0,00	2090,29
004057 25.02.2015	08501 A 1	08501 B 1	2R28 TASSA AMBIEN	0,00	0,00	0,00	0,00	0,00	0,00	0,00	0,00
004057 25.02.2015	08501 A 1	08501 B 1	2Y54 TASSA AMBIEN	0,00	0,00	0,00	0,00	0,00	0,00	0,00	0,00
004206 25.02.2015	08501 A 1	08501 B 1	2R28 TASSA AMBIEN	250,51	0,00	0,00	250,51	0,00	76,20	0,00	174,31
004206 25.02.2015	08501 A 1	08501 B 1	2Y54 TASSA AMBIEN	38,00	0,00	0,00	38,00	0,00	18,00	0,00	20,00
011131 25.07.2015	08501 A 1	08501 B 1	2S81 TARI - TASSA	127,62	0,00	0,00	127,62	0,00	0,00	0,00	127,62
000770 10.01.2017	08501 A 1	08501 B 1	2S81 TARI - TASSA	0,00	442,92	0,00	442,92	0,00	0,00	0,00	442,92
TOTALE				5189,68	442,92	8,64	5641,24	4,11	94,20	0,00	5542,93

EQUITALIA SERVIZI DI RISCOSSIONE S.p.A.
Sub-Agente Contabile per la provincia di Milano

ESERCIZIO FINANZIARIO 2016

CONTO DI GESTIONE

DELLE IMPOSTE E DEI TRIBUTI NON ERARIALI

SEZIONE PRIMA > RISCOSSIONE DA RUOLO

Comune di Santa Giusta

PARTE SECONDA > CONTO DI CASSA

1	2	3	4	5	6	7	8	9	10	11
NR. / DATA RUOLO	ENTE IMPOSIT.	ENTE BENEFIC.	DESCRIZIONE	SOMME RIMASTE DA VERSARE A FINE ESERCIZIO PRECEDENTE	IMPOSTA RISCOSSA	AGGIO DI RISCOSSIONE	IVA SU AGGIO	INTERESSI DI MORA RISCOSSI	AGGIO A CARICO CONTRIBUENTE	TOTALE SOMME DA VERSARE (5+6-7-8+9+10)
004206 25.02.2015	08501 A 1	08501 B 1	2R28 TASSA AMBIEN	0,00	76,20	7,95	1,75	4,02	7,95	78,47
004206 25.02.2015	08501 A 1	08501 B 1	2Y54 TASSA AMBIEN	0,00	18,00	1,85	0,41	0,62	1,85	18,21
TOTALE				0,00	94,20	9,80	2,16	4,64	9,80	96,68

EQUITALIA SERVIZI DI RISCOSSIONE S.p.A.
Sub-Agente Contabile per la provincia di Milano

ESERCIZIO FINANZIARIO 2016

CONTO DI GESTIONE

DELLE IMPOSTE E DEI TRIBUTI NON ERARIALI

SEZIONE PRIMA > RISCOSSIONE DA RUOLO

Comune di Santa Giusta

PARTE TERZA (A) > RIEPILOGO DEI VERSAMENTI

1	2	3	4	5	6
SOMME A DEBITO/CREDITO A FINE ESERCIZIO PRECEDENTE	SOMME DA VERSARE ESERCIZIO CORRENTE	ANTICIPAZIONI	RECUPERI	NETTO VERSATO	SOMME A DEBITO/CREDITO A FINE ESERCIZIO(*)
0,00	96,68	0,00	0,00	96,68	0,00

(*) AL NETTO DI EVENTUALI TRATTENUTE PER ANTICIPAZIONI EFFETTUATE A FAVORE O PER CONTO DELL'ENTE

EQUITALIA SERVIZI DI RISCOSSIONE S.p.A.
Sub-Agente Contabile per la provincia di Milano

ESERCIZIO FINANZIARIO 2016
CONTO DI GESTIONE
DELLE IMPOSTE E DEI TRIBUTI NON ERARIALI
SEZIONE PRIMA > RISCOSSIONE DA RUOLO

Comune di Santa Giusta

PARTE TERZA (B) > DETTAGLIO VERSAMENTI

1	2	3
DATA	IMPORTO VERSATO	NUMERO QUIETANZA
10.06.2016	18,21	58736
30.06.2016	78,47	66740
TOTALE	96,68	

SI DICHIARA CHE I RISULTATI DEL PRESENTE CONTO CONCORDANO PIENAMENTE CON LE SCRITTURE CONTABILI.

Milano, 13 gennaio 2017

EQUITALIA SERVIZI DI RISCOSSIONE S.p.A.
Sub-Agente Contabile per la provincia di Milano

IL DIRETTORE REGIONALE

L'ENTE DESTINATARIO

_____, LI' _____

PASTORE MAURO
Autorizzo
09 02 2017

MINISTERO DELL'ECONOMIA E DELLE FINANZE

DIREZIONE CENTRALE PER LA RISCOSSIONE

EQUITALIA SERVIZI DI RISCOSSIONE S.p.A.
Sub-Agente Contabile per la provincia di Nuoro

ENTE DESTINATARIO 08501

Comune di Santa Giusta
Via Garibaldi 84
09096 SANTA GIUSTA OR

ESERCIZIO FINANZIARIO 2016

CONTO DI GESTIONE

DELLE IMPOSTE E DEI TRIBUTI NON ERARIALI

RESO DA EQUITALIA SERVIZI DI RISCOSSIONE S.p.A.
NELLA SUA QUALITA' DI SUB-AGENTE CONTABILE
PER LE SOMME AFFIDATE IN RISCOSSIONE DURANTE IL PERIODO 01.01.2016 - 31.12.2016

SEZIONE PRIMA > SOMME AFFIDATE IN RISCOSSIONE MEDIANTE RUOLI

PARTE PRIMA	> CONTO DI DIRITTO DEI RUOLI
PARTE SECONDA	> CONTO DI CASSA
PARTE TERZA - A -	> RIEPILOGO DEI VERSAMENTI
PARTE TERZA - B -	> DETTAGLIO DEI VERSAMENTI

EQUITALIA SERVIZI DI RISCOSSIONE S.p.A.
Sub-Agente Contabile per la provincia di Nuoro

ESERCIZIO FINANZIARIO 2016
CONTO DI GESTIONE
DELLE IMPOSTE E DEI TRIBUTI NON ERARIALI
SEZIONE PRIMA > RISCOSSIONE DA RUOLO

Comune di Santa Giusta

PARTE PRIMA > CONTO DI DIRITTO DEI RUOLI

RIFERIMENTI DEL RUOLO				CARICO				DISCARICO			DIFFERENZA
1	2	3	4	5	6	7	8	9	10	11	12
NR. / DATA RUOLO	ENTE IMPOSIT.	ENTE BENEFIC.	DESCRIZIONE	RESIDUI DA RISCUOTERE ANNI PRECEDENTI	CARICO RUOLI	MAGGIORAZIONI	TOTALE CARICO (5+6+7)	ANNULLAMENTI	RISCOSSIONI	CHIUSURA RISCOSS. EX ART.32 D.LGS. 46/99	RESIDUI DA RISCUOTERE AL 31.12 (8-9-10-11)
000951 25.10.2001	08501 A 1	08501 B 1	0434 TASSA SMALTI	271,15	0,00	0,00	271,15	0,00	0,00	0,00	271,15
002754 10.09.2001	08501 F 1	08501 F 1	5242 CONTRAV.COD.	62,59	0,00	0,00	62,59	0,00	0,00	0,00	62,59
002754 10.09.2001	08501 F 1	08501 F 1	5243 CONTRAV.COD.	23,74	0,00	0,00	23,74	0,00	0,00	0,00	23,74
003119 25.11.2001	08501 F 1	08501 F 1	5242 CONTRAV.COD.	121,37	0,00	0,00	121,37	0,00	0,00	0,00	121,37
003119 25.11.2001	08501 F 1	08501 F 1	5243 CONTRAV.COD.	101,38	0,00	0,00	101,38	0,00	0,00	0,00	101,38
000286 10.06.2002	08501 A 1	08501 B 1	0434 TASSA SMALTI	343,98	0,00	0,00	343,98	0,00	0,00	0,00	343,98
000569 25.07.2003	08501 A 1	08501 B 1	0434 TASSA SMALTI	307,36	0,00	0,00	307,36	0,00	0,00	0,00	307,36
000385 10.06.2004	08501 A 1	08501 B 1	0434 TASSA SMALTI	271,07	0,00	0,00	271,07	0,00	0,00	0,00	271,07
002461 10.09.2004	08501 F 1	08501 F 1	5242 CONTRAV.COD.	0,00	0,00	0,00	0,00	0,00	0,00	0,00	0,00
002461 10.09.2004	08501 F 1	08501 F 1	5243 CONTRAV.COD.	0,00	0,00	0,00	0,00	0,00	0,00	0,00	0,00
002866 10.12.2004	08501 A 1	08501 B 1	8500 IMPOSTA COMU	0,00	0,00	0,00	0,00	0,00	0,00	0,00	0,00
002866 10.12.2004	08501 A 1	08501 B 1	8503 IMPOSTA COM.	0,00	0,00	0,00	0,00	0,00	0,00	0,00	0,00
002866 10.12.2004	08501 A 1	08501 B 1	8515 IMPOSTA COM.	0,00	0,00	0,00	0,00	0,00	0,00	0,00	0,00
002866 10.12.2004	08501 A 1	08501 B 1	8878 RECUPERO SPE	0,00	0,00	0,00	0,00	0,00	0,00	0,00	0,00
000162 10.04.2005	08501 A 1	08501 B 1	0434 TASSA SMALTI	0,00	0,00	0,00	0,00	0,00	0,00	0,00	0,00
001313 10.02.2005	08501 F 1	08501 B 1	5060 SANZ.AMM.L.	0,00	0,00	0,00	0,00	0,00	0,00	0,00	0,00
001313 10.02.2005	08501 F 1	08501 F 1	5242 CONTRAV.COD.	0,00	0,00	0,00	0,00	0,00	0,00	0,00	0,00
001313 10.02.2005	08501 F 1	08501 B 1	5060 SANZ.AMM.L.	0,00	0,00	0,00	0,00	0,00	0,00	0,00	0,00
001313 10.02.2005	08501 F 1	08501 F 1	5242 CONTRAV.COD.	0,00	0,00	0,00	0,00	0,00	0,00	0,00	0,00
000073 10.03.2006	08501 A 1	08501 B 1	0434 TASSA SMALTI	0,00	0,00	0,00	0,00	0,00	0,00	0,00	0,00
000150 25.05.2006	08501 A 1	08501 B 1	0434 TASSA SMALTI	0,00	0,00	0,00	0,00	0,00	0,00	0,00	0,00
000992 10.02.2006	08501 A 1	08501 B 1	8500 IMPOSTA COMU	0,00	0,00	0,00	0,00	0,00	0,00	0,00	0,00
000992 10.02.2006	08501 A 1	08501 B 1	8503 IMPOSTA COM.	0,00	0,00	0,00	0,00	0,00	0,00	0,00	0,00
000992 10.02.2006	08501 A 1	08501 B 1	8515 IMPOSTA COM.	0,00	0,00	0,00	0,00	0,00	0,00	0,00	0,00
000992 10.02.2006	08501 A 1	08501 B 1	8516 IMPOSTA COM.	0,00	0,00	0,00	0,00	0,00	0,00	0,00	0,00
000060 10.03.2007	08501 A 1	08501 B 1	0434 TASSA SMALTI	0,00	0,00	0,00	0,00	0,00	0,00	0,00	0,00
000176 10.06.2008	08501 A 1	08501 B 1	0434 TASSA SMALTI	0,00	0,00	0,00	0,00	0,00	0,00	0,00	0,00
001404 10.05.2008	08501 F 1	08501 F 1	5242 CONTRAV.COD.	134,40	0,00	0,00	134,40	0,00	0,00	0,00	134,40
001404 10.05.2008	08501 F 1	08501 F 1	5243 CONTRAV.COD.	98,48	0,00	0,00	98,48	0,00	0,00	0,00	98,48
000048 25.03.2009	08501 A 1	08501 B 1	0434 TASSA SMALTI	0,00	0,00	0,00	0,00	0,00	0,00	0,00	0,00
000032 25.04.2010	08501 A 1	08501 B 1	0434 TASSA SMALTI	267,87	0,00	0,00	267,87	0,00	0,00	0,00	267,87
000120 25.04.2011	08501 A 1	08501 B 1	0434 TASSA SMALTI	371,18	0,00	0,00	371,18	0,00	0,00	0,00	371,18
000093 10.04.2012	08501 A 1	08501 B 1	0434 TASSA SMALTI	605,55	0,00	0,00	605,55	0,00	0,00	0,00	605,55
000482 10.01.2012	08501 F 1	08501 B 1	5060 SANZ.AMM.L.	86,00	0,00	0,00	86,00	0,00	0,00	0,00	86,00
000482 10.01.2012	08501 F 1	08501 B 1	5061 MAGG NE RIT	25,80	0,00	0,00	25,80	0,00	0,00	0,00	25,80
000482 10.01.2012	08501 F 1	08501 B 1	5156 REC.SPESE L.	16,48	0,00	0,00	16,48	0,00	0,00	0,00	16,48
000061 25.03.2013	08501 A 1	08501 B 1	0434 TASSA SMALTI	297,52	0,00	0,00	297,52	0,00	0,00	0,00	297,52
000064 10.06.2014	08501 A 1	08501 B 1	0434 TASSA SMALTI	297,52	0,00	0,00	297,52	0,00	0,00	0,00	297,52
000404 10.02.2014	08501 A 1	08501 B 1	8858 IMPOSTA COMU	0,00	0,00	0,00	0,00	0,00	0,00	0,00	0,00
000404 10.02.2014	08501 A 1	08501 B 1	8859 SANZ. PECUN.	0,00	0,00	0,00	0,00	0,00	0,00	0,00	0,00
000404 10.02.2014	08501 A 1	08501 B 1	8861 INTERESSI -	0,00	0,00	0,00	0,00	0,00	0,00	0,00	0,00
000404 10.02.2014	08501 A 1	08501 B 1	8878 RECUPERO SPE	0,00	0,00	0,00	0,00	0,00	0,00	0,00	0,00
000512 10.02.2014	08501 A 1	08501 B 1	8869 LIQUID.SPESE	0,00	0,00	0,00	0,00	0,00	0,00	0,00	0,00
000482 25.02.2015	08501 A 1	08501 B 1	2R28 TASSA AMBIEN	1214,47	0,00	0,00	1214,47	0,00	0,00	0,00	1214,47
000482 25.02.2015	08501 A 1	08501 B 1	2Y54 TASSA AMBIEN	39,00	0,00	0,00	39,00	0,00	0,00	0,00	39,00
000506 25.02.2015	08501 A 1	08501 B 1	2R28 TASSA AMBIEN	304,81	0,00	0,00	304,81	0,00	0,00	0,00	304,81
000506 25.02.2015	08501 A 1	08501 B 1	2Y54 TASSA AMBIEN	55,00	0,00	0,00	55,00	0,00	0,00	0,00	55,00
001312 25.07.2015	08501 A 1	08501 B 1	2S81 TARI - TASSA	2075,56	0,00	0,00	2075,56	760,13	96,21	0,00	1219,22
000099 10.01.2017	08501 A 1	08501 B 1	2S81 TARI - TASSA	0,00	328,62	0,00	328,62	0,00	0,00	0,00	328,62
TOTALE				7392,28	328,62	0,00	7720,90	760,13	96,21	0,00	6864,56

EQUITALIA SERVIZI DI RISCOSSIONE S.p.A.
Sub-Agente Contabile per la provincia di Nuoro

ESERCIZIO FINANZIARIO 2016

CONTO DI GESTIONE

DELLE IMPOSTE E DEI TRIBUTI NON ERARIALI

SEZIONE PRIMA > RISCOSSIONE DA RUOLO

Comune di Santa Giusta

PARTE SECONDA > CONTO DI CASSA

1	2	3	4	5	6	7	8	9	10	11
NR. / DATA RUOLO	ENTE IMPOSIT.	ENTE BENEFIC.	DESCRIZIONE	SOMME RIMASTE DA VERSARE A FINE ESERCIZIO PRECEDENTE	IMPOSTA RISCOSSA	AGGIO DI RISCOSSIONE	IVA SU AGGIO	INTERESSI DI MORA RISCOSSI	AGGIO A CARICO CONTRIBUENTE	TOTALE SOMME DA VERSARE (5+6-7-8+9+10)
001312 25.07.2015	08501 A 1	08501 B 1	2S81 TARI - TASSA	0,00	96,21	9,79	2,15	1,75	9,79	95,81
TOTALE				0,00	96,21	9,79	2,15	1,75	9,79	95,81

EQUITALIA SERVIZI DI RISCOSSIONE S.p.A.
Sub-Agente Contabile per la provincia di Nuoro

ESERCIZIO FINANZIARIO 2016

CONTO DI GESTIONE

DELLE IMPOSTE E DEI TRIBUTI NON ERARIALI

SEZIONE PRIMA > RISCOSSIONE DA RUOLO

Comune di Santa Giusta

PARTE TERZA (A) > RIEPILOGO DEI VERSAMENTI

1	2	3	4	5	6
SOMME A DEBITO/CREDITO A FINE ESERCIZIO PRECEDENTE	SOMME DA VERSARE ESERCIZIO CORRENTE	ANTICIPAZIONI	RECUPERI	NETTO VERSATO	SOMME A DEBITO/CREDITO A FINE ESERCIZIO(*)
0,00	95,81	0,00	0,00	95,81	0,00

(*) AL NETTO DI EVENTUALI TRATTENUTE PER ANTICIPAZIONI EFFETTUATE A FAVORE O PER CONTO DELL'ENTE

EQUITALIA SERVIZI DI RISCOSSIONE S.p.A.
Sub-Agente Contabile per la provincia di Nuoro

ESERCIZIO FINANZIARIO 2016
CONTO DI GESTIONE
DELLE IMPOSTE E DEI TRIBUTI NON ERARIALI
SEZIONE PRIMA > RISCOSSIONE DA RUOLO

Comune di Santa Giusta

PARTE TERZA (B) > DETTAGLIO VERSAMENTI

1	2	3
DATA	IMPORTO VERSATO	NUMERO QUIETANZA
22.02.2016	95,81	36368071
TOTALE	95,81	

SI DICHIARA CHE I RISULTATI DEL PRESENTE CONTO CONCORDANO PIENAMENTE CON LE SCRITTURE CONTABILI.

Nuoro, 13 gennaio 2017

EQUITALIA SERVIZI DI RISCOSSIONE S.p.A.
Sub-Agente Contabile per la provincia di Nuoro

IL DIRETTORE REGIONALE

L'ENTE DESTINATARIO

_____, LI' _____

PASQUINI
FRANCESCO

Autorizzo
02 02 2017

MINISTERO DELL'ECONOMIA E DELLE FINANZE

DIREZIONE CENTRALE PER LA RISCOSSIONE

EQUITALIA SERVIZI DI RISCOSSIONE S.p.A.
Sub-Agente Contabile per la provincia di Oristano

ENTE DESTINATARIO 08501

Comune di Santa Giusta
Via Garibaldi 84
09096 SANTA GIUSTA OR

ESERCIZIO FINANZIARIO 2016

CONTO DI GESTIONE

DELLE IMPOSTE E DEI TRIBUTI NON ERARIALI

RESO DA EQUITALIA SERVIZI DI RISCOSSIONE S.p.A.
NELLA SUA QUALITA' DI SUB-AGENTE CONTABILE
PER LE SOMME AFFIDATE IN RISCOSSIONE DURANTE IL PERIODO 01.01.2016 - 31.12.2016

SEZIONE PRIMA > SOMME AFFIDATE IN RISCOSSIONE MEDIANTE RUOLI

PARTE PRIMA	> CONTO DI DIRITTO DEI RUOLI
PARTE SECONDA	> CONTO DI CASSA
PARTE TERZA - A -	> RIEPILOGO DEI VERSAMENTI
PARTE TERZA - B -	> DETTAGLIO DEI VERSAMENTI

EQUITALIA SERVIZI DI RISCOSSIONE S.p.A.
Sub-Agente Contabile per la provincia di Oristano

ESERCIZIO FINANZIARIO 2016
CONTO DI GESTIONE
DELLE IMPOSTE E DEI TRIBUTI NON ERARIALI
SEZIONE PRIMA > RISCOSSIONE DA RUOLO

Comune di Santa Giusta

PARTE PRIMA > CONTO DI DIRITTO DEI RUOLI

RIFERIMENTI DEL RUOLO				CARICO				DISCARICO			DIFFERENZA
1	2	3	4	5	6	7	8	9	10	11	12
NR. / DATA RUOLO	ENTE IMPOSIT.	ENTE BENEFIC.	DESCRIZIONE	RESIDUI DA RISCUOTERE ANNI PRECEDENTI	CARICO RUOLI	MAGGIORAZIONI	TOTALE CARICO (5+6+7)	ANNULLAMENTI	RISCOSSIONI	CHIUSURA RISCOSS. EX ART.32 D.LGS. 46/99	RESIDUI DA RISCUOTERE AL 31.12 (8-9-10-11)
000163 25.05.2000	00001 R B24	08501 B 1	960I REGISTRO INV	0,00	0,00	0,00	0,00	0,00	0,00	0,00	0,00
000163 25.05.2000	00001 R B24	08501 B 1	960T REGISTRO INV	0,00	0,00	0,00	0,00	0,00	0,00	0,00	0,00
000867 10.04.2000	08501 A 1	08501 B 1	9140 ONERI URBANI	0,00	0,00	0,00	0,00	0,00	0,00	0,00	0,00
000867 10.04.2000	08501 A 1	08501 B 1	9850 ENTRATE PATR	0,00	0,00	0,00	0,00	0,00	0,00	0,00	0,00
000868 10.04.2000	08501 A 1	08501 B 1	9140 ONERI URBANI	0,00	0,00	0,00	0,00	0,00	0,00	0,00	0,00
001576 10.05.2000	08501 A 1	08501 B 1	0434 TASSA SMALTI	0,00	0,00	0,00	0,00	0,00	0,00	0,00	0,00
001684 25.11.2000	08501 A 1	08501 B 1	8500 IMPOSTA COMU	280,95	0,00	0,00	280,95	0,00	0,00	0,00	280,95
001684 25.11.2000	08501 A 1	08501 B 1	8503 IMPOSTA COM.	307,81	0,00	0,00	307,81	0,00	0,00	0,00	307,81
001684 25.11.2000	08501 A 1	08501 B 1	8515 IMPOSTA COM.	53,21	0,00	0,00	53,21	0,00	0,00	0,00	53,21
001722 10.12.2000	08501 A 1	08501 B 1	9809 QUOTA CONTRI	1250,85	0,00	0,00	1250,85	0,00	0,00	0,00	1250,85
001722 10.12.2000	08501 A 1	08501 B 1	9850 ENTRATE PATR	0,00	0,00	0,00	0,00	0,00	0,00	0,00	0,00
000582 25.10.2001	08501 A 1	08501 B 1	0434 TASSA SMALTI	5397,72	0,00	0,00	5397,72	0,00	10,79	0,00	5386,93
000582 25.10.2001	08501 A 1	08501 B 1	1C39 TASSA SMALTI	2,78	0,00	0,00	2,78	0,00	0,32	0,00	2,46
000583 25.10.2001	08501 A 1	08501 B 1	0434 TASSA SMALTI	360,99	0,00	0,00	360,99	0,00	0,00	0,00	360,99
000952 10.01.2001	08501 A 1	08501 B 1	9813 QUOTA CONTRI	0,00	0,00	0,00	0,00	0,00	0,00	0,00	0,00
001259 10.04.2001	08501 A 1	08501 B 1	9140 ONERI URBANI	1263,84	0,00	0,00	1263,84	0,00	0,00	0,00	1263,84
001460 25.06.2001	08501 A 1	08501 B 1	9140 ONERI URBANI	0,00	0,00	0,00	0,00	0,00	0,00	0,00	0,00
001461 25.06.2001	08501 A 1	08501 B 1	8500 IMPOSTA COMU	148,74	0,00	0,00	148,74	0,00	0,00	0,00	148,74
001461 25.06.2001	08501 A 1	08501 B 1	8503 IMPOSTA COM.	148,74	0,00	0,00	148,74	0,00	0,00	0,00	148,74
001461 25.06.2001	08501 A 1	08501 B 1	8515 IMPOSTA COM.	20,82	0,00	0,00	20,82	0,00	0,00	0,00	20,82
001462 25.06.2001	08501 A 1	08501 B 1	9809 QUOTA CONTRI	61,20	0,00	0,00	61,20	0,00	0,00	0,00	61,20
001507 10.07.2001	08501 A 1	08501 B 1	0434 TASSA SMALTI	0,00	0,00	0,00	0,00	0,00	0,00	0,00	0,00
001577 25.07.2001	08501 A 1	08501 B 1	9042 FITTI DI TER	1,22	0,00	0,00	1,22	0,00	1,22	0,00	0,00
001577 25.07.2001	08501 A 1	08501 B 1	9850 ENTRATE PATR	0,01	0,00	0,00	0,01	0,00	0,01	0,00	0,00
001736 10.09.2001	08501 F 1	08501 B 1	5060 SANZ.AMM.L.	0,00	0,00	0,00	0,00	0,00	0,00	0,00	0,00
001736 10.09.2001	08501 F 1	08501 B 1	5061 MAGG NE RIT	0,00	0,00	0,00	0,00	0,00	0,00	0,00	0,00
001736 10.09.2001	08501 F 1	08501 F 1	5242 CONTRAV.COD.	3163,74	0,00	0,00	3163,74	0,00	0,00	0,00	3163,74
001736 10.09.2001	08501 F 1	08501 F 1	5243 CONTRAV.COD.	2014,35	0,00	0,00	2014,35	0,00	0,00	0,00	2014,35
001767 25.09.2001	08501 A 1	08501 B 1	9042 FITTI DI TER	0,00	0,00	0,00	0,00	0,00	0,00	0,00	0,00
001768 10.10.2001	08501 A 1	08501 B 1	9809 QUOTA CONTRI	94,51	0,00	0,00	94,51	0,00	0,00	0,00	94,51
001807 10.10.2001	08501 A 1	08501 B 1	0434 TASSA SMALTI	0,00	0,00	0,00	0,00	0,00	0,00	0,00	0,00
001960 25.11.2001	08501 F 1	08501 F 1	5242 CONTRAV.COD.	0,00	0,00	0,00	0,00	0,00	0,00	0,00	0,00
001960 25.11.2001	08501 F 1	08501 F 1	5243 CONTRAV.COD.	0,00	0,00	0,00	0,00	0,00	0,00	0,00	0,00
002014 10.01.2002	08501 A 1	08501 B 1	0434 TASSA SMALTI	0,00	0,00	0,00	0,00	0,00	0,00	0,00	0,00
000160 10.05.2002	00001 U 895	08501 B 1	960I REGISTRO INV	0,00	0,00	0,00	0,00	0,00	0,00	0,00	0,00
000160 10.05.2002	00001 U 895	08501 B 1	960T REGISTRO INV	0,00	0,00	0,00	0,00	0,00	0,00	0,00	0,00
000169 10.06.2002	08501 A 1	08501 B 1	0434 TASSA SMALTI	6689,58	0,00	0,00	6689,58	0,00	10,79	0,00	6678,79
000169 10.06.2002	08501 A 1	08501 B 1	1C39 TASSA SMALTI	2,78	0,00	0,00	2,78	0,00	0,32	0,00	2,46
000464 10.10.2002	08501 A 1	08501 B 1	0434 TASSA SMALTI	416,39	0,00	0,00	416,39	0,00	0,00	0,00	416,39
000779 10.12.2002	08501 A 1	08501 B 1	0434 TASSA SMALTI	0,00	0,00	0,00	0,00	0,00	0,00	0,00	0,00
001298 10.06.2002	08501 A 1	08501 B 1	8500 IMPOSTA COMU	74,35	0,00	0,00	74,35	0,00	0,00	0,00	74,35
001298 10.06.2002	08501 A 1	08501 B 1	8503 IMPOSTA COM.	28,40	0,00	0,00	28,40	0,00	0,00	0,00	28,40
001298 10.06.2002	08501 A 1	08501 B 1	8515 IMPOSTA COM.	10,03	0,00	0,00	10,03	0,00	0,00	0,00	10,03
001462 10.07.2002	08501 A 1	08501 B 1	9809 QUOTA CONTRI	65,56	0,00	0,00	65,56	0,00	0,00	0,00	65,56
001615 25.09.2002	08501 A 1	08501 B 1	0434 TASSA SMALTI	0,00	0,00	0,00	0,00	0,00	0,00	0,00	0,00
000407 25.07.2003	08501 A 1	08501 B 1	0434 TASSA SMALTI	8991,92	0,00	0,00	8991,92	0,00	10,89	0,00	8981,03
000407 25.07.2003	08501 A 1	08501 B 1	1C39 TASSA SMALTI	2,81	0,00	0,00	2,81	0,00	0,33	0,00	2,48
000673 10.01.2003	08501 A 1	08501 B 1	9813 QUOTA CONTRI	113,42	0,00	0,00	113,42	0,00	0,00	0,00	113,42
000674 10.01.2003	08501 A 1	08501 B 1	9809 QUOTA CONTRI	212,85	0,00	0,00	212,85	0,00	0,00	0,00	212,85
000674 10.01.2003	08501 A 1	08501 B 1	9850 ENTRATE PATR	0,00	0,00	0,00	0,00	0,00	0,00	0,00	0,00

000675	10.01.2003	08501 A 1	08501 B 1	9809 QUOTA CONTRI	491,93	0,00	0,00	491,93	0,00	0,00	0,00	491,93
000675	10.01.2003	08501 A 1	08501 B 1	9850 ENTRATE PATR	0,00	0,00	0,00	0,00	0,00	0,00	0,00	0,00
001506	25.06.2003	08501 A 1	08501 B 1	9809 QUOTA CONTRI	582,31	0,00	0,00	582,31	0,00	0,00	0,00	582,31
001506	25.06.2003	08501 A 1	08501 B 1	9850 ENTRATE PATR	0,00	0,00	0,00	0,00	0,00	0,00	0,00	0,00
001519	25.06.2003	08501 A 1	08501 B 1	9813 QUOTA CONTRI	71,60	0,00	0,00	71,60	0,00	0,00	0,00	71,60
001600	10.08.2003	08501 A 1	08501 B 1	0434 TASSA SMALTI	0,00	0,00	0,00	0,00	0,00	0,00	0,00	0,00
001773	25.09.2003	08501 A 1	08501 B 1	9813 QUOTA CONTRI	56,70	0,00	0,00	56,70	0,00	0,00	0,00	56,70
001945	10.12.2003	08501 A 1	08501 B 1	9813 QUOTA CONTRI	56,70	0,00	0,00	56,70	0,00	0,00	0,00	56,70
001957	25.12.2003	08501 A 1	08501 B 1	9140 ONERI URBANI	87,13	0,00	0,00	87,13	0,00	0,00	0,00	87,13
000244	10.06.2004	08501 A 1	08501 B 1	0434 TASSA SMALTI	7859,87	0,00	0,00	7859,87	0,00	10,89	0,00	7848,98
000244	10.06.2004	08501 A 1	08501 B 1	1C39 TASSA SMALTI	2,82	0,00	0,00	2,82	0,00	0,33	0,00	2,49
000614	10.01.2004	08501 A 1	08501 B 1	1F93 INTERESSI MA	0,00	0,00	0,00	0,00	0,00	0,00	0,00	0,00
000614	10.01.2004	08501 A 1	08501 B 1	8500 IMPOSTA COMU	505,02	0,00	0,00	505,02	0,00	9,22	0,00	495,80
000614	10.01.2004	08501 A 1	08501 B 1	8503 IMPOSTA COM.	601,79	0,00	0,00	601,79	0,00	27,72	0,00	574,07
000614	10.01.2004	08501 A 1	08501 B 1	8515 IMPOSTA COM.	50,18	0,00	0,00	50,18	0,00	0,60	0,00	49,58
000872	25.02.2004	08501 A 1	08501 B 1	0434 TASSA SMALTI	0,00	0,00	0,00	0,00	0,00	0,00	0,00	0,00
000873	10.12.2004	08501 A 1	08501 B 1	0434 TASSA SMALTI	125,68	0,00	0,00	125,68	0,00	0,00	0,00	125,68
001232	25.05.2004	08501 A 1	08501 B 1	9813 QUOTA CONTRI	85,05	0,00	0,00	85,05	0,00	0,00	0,00	85,05
001256	10.06.2004	08501 A 1	08501 B 1	0434 TASSA SMALTI	0,00	0,00	0,00	0,00	0,00	0,00	0,00	0,00
001309	10.06.2004	08501 A 1	08501 B 1	8500 IMPOSTA COMU	267,53	0,00	0,00	267,53	0,00	0,00	0,00	267,53
001309	10.06.2004	08501 A 1	08501 B 1	8503 IMPOSTA COM.	267,53	0,00	0,00	267,53	0,00	0,00	0,00	267,53
001309	10.06.2004	08501 A 1	08501 B 1	8515 IMPOSTA COM.	20,07	0,00	0,00	20,07	0,00	0,00	0,00	20,07
001587	10.08.2004	08501 A 1	08501 B 1	8500 IMPOSTA COMU	204,52	0,00	0,00	204,52	0,00	0,00	0,00	204,52
001587	10.08.2004	08501 A 1	08501 B 1	8503 IMPOSTA COM.	204,52	0,00	0,00	204,52	0,00	0,00	0,00	204,52
001587	10.08.2004	08501 A 1	08501 B 1	8515 IMPOSTA COM.	15,34	0,00	0,00	15,34	0,00	0,00	0,00	15,34
001593	10.09.2004	08501 F 1	08501 B 1	5060 SANZ.AMM.L.	240,00	0,00	0,00	240,00	0,00	0,00	0,00	240,00
001593	10.09.2004	08501 F 1	08501 B 1	5061 MAGG NE RIT	72,00	0,00	0,00	72,00	0,00	0,00	0,00	72,00
001593	10.09.2004	08501 F 1	08501 F 1	1C34 CONTRAV.CODI	13,31	0,00	23,22	36,53	0,00	4,72	0,00	31,81
001593	10.09.2004	08501 F 1	08501 F 1	5242 CONTRAV.COD.	2089,96	0,00	0,00	2089,96	0,00	21,26	0,00	2068,70
001593	10.09.2004	08501 F 1	08501 F 1	5243 CONTRAV.COD.	1099,47	0,00	0,00	1099,47	0,00	11,27	0,00	1088,20
001632	25.09.2004	08501 A 1	08501 B 1	0434 TASSA SMALTI	0,00	0,00	0,00	0,00	0,00	0,00	0,00	0,00
001819	10.12.2004	08501 A 1	08501 B 1	8500 IMPOSTA COMU	559,85	0,00	0,00	559,85	0,00	0,00	0,00	559,85
001819	10.12.2004	08501 A 1	08501 B 1	8503 IMPOSTA COM.	559,85	0,00	0,00	559,85	0,00	0,00	0,00	559,85
001819	10.12.2004	08501 A 1	08501 B 1	8515 IMPOSTA COM.	19,36	0,00	0,00	19,36	0,00	0,00	0,00	19,36
001819	10.12.2004	08501 A 1	08501 B 1	8878 RECUPERO SPE	10,50	0,00	0,00	10,50	0,00	0,00	0,00	10,50
001961	25.12.2004	08501 A 1	08501 B 1	8858 IMPOSTA COMU	2466,10	0,00	0,00	2466,10	0,00	68,09	0,00	2398,01
001961	25.12.2004	08501 A 1	08501 B 1	8859 SANZ. PECUN.	839,99	0,00	0,00	839,99	0,00	14,93	0,00	825,06
001961	25.12.2004	08501 A 1	08501 B 1	8861 INTERESSI -	552,97	0,00	0,00	552,97	0,00	15,70	0,00	537,27
001961	25.12.2004	08501 A 1	08501 B 1	8874 SANZ. PECUNI	300,07	0,00	0,00	300,07	0,00	0,00	0,00	300,07
001961	25.12.2004	08501 A 1	08501 B 1	8878 RECUPERO SPE	88,05	0,00	0,00	88,05	0,00	0,90	0,00	87,15
001961	25.12.2004	08501 A 1	08501 B 1	8999 IMPOSTA COMU	12,37	0,00	0,00	12,37	0,00	3,56	0,00	8,81
000113	10.04.2005	08501 A 1	08501 B 1	0434 TASSA SMALTI	8573,86	0,00	0,00	8573,86	0,00	60,32	0,00	8513,54
000113	10.04.2005	08501 A 1	08501 B 1	1C39 TASSA SMALTI	3,33	0,00	0,00	3,33	0,00	0,58	0,00	2,75
000333	25.07.2005	08501 A 1	08501 B 1	0434 TASSA SMALTI	0,00	0,00	0,00	0,00	0,00	0,00	0,00	0,00
000901	10.02.2005	08501 F 1	08501 B 1	5060 SANZ.AMM.L.	107,52	0,00	0,00	107,52	0,00	0,00	0,00	107,52
000901	10.02.2005	08501 F 1	08501 F 1	5242 CONTRAV.COD.	324,00	0,00	0,00	324,00	0,00	0,00	0,00	324,00
000964	25.02.2005	08501 A 1	08501 B 1	8858 IMPOSTA COMU	14,66	0,00	0,00	14,66	0,00	0,00	0,00	14,66
000964	25.02.2005	08501 A 1	08501 B 1	8859 SANZ. PECUN.	6,59	0,00	0,00	6,59	0,00	0,00	0,00	6,59
000964	25.02.2005	08501 A 1	08501 B 1	8861 INTERESSI -	3,56	0,00	0,00	3,56	0,00	0,00	0,00	3,56
000964	25.02.2005	08501 A 1	08501 B 1	8878 RECUPERO SPE	3,01	0,00	0,00	3,01	0,00	0,00	0,00	3,01
000964	25.02.2005	08501 A 1	08501 B 1	8999 IMPOSTA COMU	4,50	0,00	0,00	4,50	0,00	0,00	0,00	4,50
001143	25.04.2005	08501 F 1	08501 F 1	5242 CONTRAV.COD.	64,00	0,00	0,00	64,00	0,00	0,00	0,00	64,00
001143	25.04.2005	08501 F 1	08501 F 1	5243 CONTRAV.COD.	30,76	0,00	0,00	30,76	0,00	0,00	0,00	30,76
001200	10.05.2005	08501 A 1	08501 B 1	0434 TASSA SMALTI	0,00	0,00	0,00	0,00	0,00	0,00	0,00	0,00
001342	10.06.2005	08501 A 1	08501 B 1	0434 TASSA SMALTI	0,00	0,00	0,00	0,00	0,00	0,00	0,00	0,00
001402	25.06.2005	08501 A 1	08501 B 1	8587 CANONE OCCUP	351,71	0,00	0,00	351,71	0,00	0,00	0,00	351,71
001402	25.06.2005	08501 A 1	08501 B 1	8591 CANONE OCCUP	351,71	0,00	0,00	351,71	0,00	0,00	0,00	351,71
001707	10.09.2005	08501 A 1	08501 B 1	0434 TASSA SMALTI	0,00	0,00	0,00	0,00	0,00	0,00	0,00	0,00
001798	25.10.2005	08501 A 1	08501 B 1	8858 IMPOSTA COMU	8658,36	0,00	0,00	8658,36	89,34	107,45	0,00	8461,57
001798	25.10.2005	08501 A 1	08501 B 1	8859 SANZ. PECUN.	4767,94	0,00	0,00	4767,94	26,81	22,93	0,00	4718,20
001798	25.10.2005	08501 A 1	08501 B 1	8861 INTERESSI -	1694,17	0,00	0,00	1694,17	17,49	20,75	0,00	1655,93
001798	25.10.2005	08501 A 1	08501 B 1	8874 SANZ. PECUNI	317,97	0,00	0,00	317,97	0,00	0,00	0,00	317,97
001798	25.10.2005	08501 A 1	08501 B 1	8878 RECUPERO SPE	120,04	0,00	0,00	120,04	5,00	1,26	0,00	113,78
001798	25.10.2005	08501 A 1	08501 B 1	8999 IMPOSTA COMU	19,54	0,00	1,67	21,21	0,00	5,76	0,00	15,45
001944	10.12.2005	08501 A 1	08501 B 1	8858 IMPOSTA COMU	0,00	0,00	0,00	0,00	0,00	0,00	0,00	0,00
001944	10.12.2005	08501 A 1	08501 B 1	8859 SANZ. PECUN.	0,00	0,00	0,00	0,00	0,00	0,00	0,00	0,00
001944	10.12.2005	08501 A 1	08501 B 1	8861 INTERESSI -	0,00	0,00	0,00	0,00	0,00	0,00	0,00	0,00

001944	10.12.2005	08501 A 1	08501 B 1	8878 RECUPERO SPE	0,00	0,00	0,00	0,00	0,00	0,00	0,00	0,00
000059	10.03.2006	08501 A 1	08501 B 1	0434 TASSA SMALTI	6867,52	0,00	0,00	6867,52	0,00	27,80	0,00	6839,72
000059	10.03.2006	08501 A 1	08501 B 1	1C39 TASSA SMALTI	2,08	0,00	0,00	2,08	0,66	0,64	0,00	0,78
000111	25.05.2006	08501 A 1	08501 B 1	0434 TASSA SMALTI	364,27	0,00	0,00	364,27	0,00	0,00	0,00	364,27
000262	25.09.2006	08501 A 1	08501 B 1	0434 TASSA SMALTI	0,00	0,00	0,00	0,00	0,00	0,00	0,00	0,00
000675	10.02.2006	08501 A 1	08501 B 1	8500 IMPOSTA COMU	306,78	0,00	0,00	306,78	0,00	0,00	0,00	306,78
000675	10.02.2006	08501 A 1	08501 B 1	8503 IMPOSTA COM.	306,78	0,00	0,00	306,78	0,00	0,00	0,00	306,78
000675	10.02.2006	08501 A 1	08501 B 1	8515 IMPOSTA COM.	422,00	0,00	0,00	422,00	0,00	0,00	0,00	422,00
000675	10.02.2006	08501 A 1	08501 B 1	8516 IMPOSTA COM.	6,20	0,00	0,00	6,20	0,00	0,00	0,00	6,20
000956	25.04.2006	08501 A 1	08501 B 1	8858 IMPOSTA COMU	9068,06	0,00	0,00	9068,06	89,34	109,62	0,00	8869,10
000956	25.04.2006	08501 A 1	08501 B 1	8859 SANZ. PECUN.	4760,20	0,00	0,00	4760,20	26,81	22,45	0,00	4710,94
000956	25.04.2006	08501 A 1	08501 B 1	8861 INTERESSI -	1342,44	0,00	0,00	1342,44	13,03	16,03	0,00	1313,38
000956	25.04.2006	08501 A 1	08501 B 1	8874 SANZ. PECUNI	256,37	0,00	0,00	256,37	0,00	0,00	0,00	256,37
000956	25.04.2006	08501 A 1	08501 B 1	8878 RECUPERO SPE	78,62	0,00	0,00	78,62	3,10	1,91	0,00	73,61
000956	25.04.2006	08501 A 1	08501 B 1	8999 IMPOSTA COMU	24,02	0,00	2,41	26,43	0,00	5,68	0,00	20,75
000983	10.05.2006	08501 A 1	08501 B 1	8858 IMPOSTA COMU	0,00	0,00	0,00	0,00	0,00	0,00	0,00	0,00
000983	10.05.2006	08501 A 1	08501 B 1	8859 SANZ. PECUN.	0,00	0,00	0,00	0,00	0,00	0,00	0,00	0,00
000983	10.05.2006	08501 A 1	08501 B 1	8861 INTERESSI -	0,00	0,00	0,00	0,00	0,00	0,00	0,00	0,00
000983	10.05.2006	08501 A 1	08501 B 1	8878 RECUPERO SPE	0,00	0,00	0,00	0,00	0,00	0,00	0,00	0,00
001006	25.04.2006	08501 A 1	08501 B 1	0434 TASSA SMALTI	0,00	0,00	0,00	0,00	0,00	0,00	0,00	0,00
001422	10.09.2006	08501 A 1	08501 B 1	8858 IMPOSTA COMU	8421,35	0,00	0,00	8421,35	89,34	87,98	0,00	8244,03
001422	10.09.2006	08501 A 1	08501 B 1	8859 SANZ. PECUN.	4844,07	0,00	0,00	4844,07	26,81	14,45	0,00	4802,81
001422	10.09.2006	08501 A 1	08501 B 1	8861 INTERESSI -	1045,52	0,00	0,00	1045,52	10,17	11,00	0,00	1024,35
001422	10.09.2006	08501 A 1	08501 B 1	8874 SANZ. PECUNI	306,80	0,00	0,00	306,80	0,00	0,00	0,00	306,80
001422	10.09.2006	08501 A 1	08501 B 1	8878 RECUPERO SPE	70,87	0,00	0,00	70,87	3,10	3,34	0,00	64,43
001422	10.09.2006	08501 A 1	08501 B 1	8999 IMPOSTA COMU	9,98	0,00	2,64	12,62	0,00	3,13	0,00	9,49
001518	10.10.2006	08501 A 1	08501 B 1	8858 IMPOSTA COMU	35,12	0,00	0,00	35,12	0,00	0,00	0,00	35,12
001518	10.10.2006	08501 A 1	08501 B 1	8859 SANZ. PECUN.	10,53	0,00	0,00	10,53	0,00	0,00	0,00	10,53
001518	10.10.2006	08501 A 1	08501 B 1	8861 INTERESSI -	4,70	0,00	0,00	4,70	0,00	0,00	0,00	4,70
001518	10.10.2006	08501 A 1	08501 B 1	8878 RECUPERO SPE	3,10	0,00	0,00	3,10	0,00	0,00	0,00	3,10
800001	04.04.2006	08501 A EP	08501 B EP	9042 FITTI DI TER	4048,58	0,00	0,00	4048,58	0,00	0,00	0,00	4048,58
800002	04.04.2006	08501 A EP	08501 B EP	9040 FITTO	60,00	0,00	0,00	60,00	0,00	0,00	0,00	60,00
800003	09.06.2006	08501 A EP	08501 B EP	9040 FITTO	123,58	0,00	0,00	123,58	0,00	0,00	0,00	123,58
800004	27.09.2006	08501 A EP	08501 B EP	9040 FITTO	5929,51	0,00	0,00	5929,51	0,00	0,00	0,00	5929,51
800005	12.10.2006	08501 A EP	08501 B EP	9040 FITTO	140,00	0,00	0,00	140,00	0,00	0,00	0,00	140,00
000042	10.03.2007	08501 A 1	08501 B 1	0434 TASSA SMALTI	11281,64	0,00	0,00	11281,64	0,00	46,51	0,00	11235,13
000042	10.03.2007	08501 A 1	08501 B 1	1C39 TASSA SMALTI	3,18	0,00	0,24	3,42	0,89	1,11	0,00	1,42
000755	10.03.2007	08501 F 1	08501 B 1	5060 SANZ.AMM.L.	308,00	0,00	0,00	308,00	0,00	0,00	0,00	308,00
000755	10.03.2007	08501 F 1	08501 B 1	5061 MAGG NE RIT	186,00	0,00	0,00	186,00	0,00	0,00	0,00	186,00
000755	10.03.2007	08501 F 1	08501 B 1	5999 SANZIONI AMM	0,00	0,00	0,00	0,00	0,00	0,00	0,00	0,00
000755	10.03.2007	08501 F 1	08501 F 1	5242 CONTRAV.COD.	472,50	0,00	0,00	472,50	0,00	0,00	0,00	472,50
000755	10.03.2007	08501 F 1	08501 F 1	5243 CONTRAV.COD.	296,46	0,00	0,00	296,46	0,00	0,00	0,00	296,46
000773	25.03.2007	08501 A 1	08501 B 1	8858 IMPOSTA COMU	1274,92	0,00	0,00	1274,92	63,35	71,12	0,00	1140,45
000773	25.03.2007	08501 A 1	08501 B 1	8859 SANZ. PECUN.	338,79	0,00	0,00	338,79	19,06	20,16	0,00	299,57
000773	25.03.2007	08501 A 1	08501 B 1	8861 INTERESSI -	100,35	0,00	0,00	100,35	4,44	7,72	0,00	88,19
000773	25.03.2007	08501 A 1	08501 B 1	8874 SANZ. PECUNI	435,16	0,00	0,00	435,16	0,00	19,20	0,00	415,96
000773	25.03.2007	08501 A 1	08501 B 1	8878 RECUPERO SPE	43,72	0,00	0,00	43,72	3,10	1,29	0,00	39,33
000773	25.03.2007	08501 A 1	08501 B 1	8999 IMPOSTA COMU	13,10	0,00	1,15	14,25	0,00	3,86	0,00	10,39
000857	10.05.2007	08501 F 1	08501 F 1	5242 CONTRAV.COD.	67,20	0,00	0,00	67,20	0,00	0,00	0,00	67,20
000857	10.05.2007	08501 F 1	08501 F 1	5243 CONTRAV.COD.	45,48	0,00	0,00	45,48	0,00	0,00	0,00	45,48
001004	25.06.2007	08501 A 1	08501 B 1	8500 IMPOSTA COMU	270,62	0,00	0,00	270,62	0,00	0,00	0,00	270,62
001004	25.06.2007	08501 A 1	08501 B 1	8503 IMPOSTA COM.	270,62	0,00	0,00	270,62	0,00	0,00	0,00	270,62
001004	25.06.2007	08501 A 1	08501 B 1	8515 IMPOSTA COM.	3,72	0,00	0,00	3,72	0,00	0,00	0,00	3,72
001004	25.06.2007	08501 A 1	08501 B 1	8516 IMPOSTA COM.	6,20	0,00	0,00	6,20	0,00	0,00	0,00	6,20
001031	25.06.2007	08501 A 1	08501 B 1	8587 CANONE OCCUP	263,39	0,00	0,00	263,39	0,00	0,00	0,00	263,39
001031	25.06.2007	08501 A 1	08501 B 1	8589 CANONE OCCUP	39,93	0,00	0,00	39,93	0,00	0,00	0,00	39,93
001031	25.06.2007	08501 A 1	08501 B 1	8590 CANONE OCCUP	9,30	0,00	0,00	9,30	0,00	0,00	0,00	9,30
001031	25.06.2007	08501 A 1	08501 B 1	8591 CANONE OCCUP	131,69	0,00	0,00	131,69	0,00	0,00	0,00	131,69
001118	25.07.2007	08501 A 1	08501 B 1	8587 CANONE OCCUP	569,39	0,00	0,00	569,39	0,00	0,00	0,00	569,39
001118	25.07.2007	08501 A 1	08501 B 1	8589 CANONE OCCUP	86,09	0,00	0,00	86,09	0,00	0,00	0,00	86,09
001118	25.07.2007	08501 A 1	08501 B 1	8590 CANONE OCCUP	9,30	0,00	0,00	9,30	0,00	0,00	0,00	9,30
001118	25.07.2007	08501 A 1	08501 B 1	8591 CANONE OCCUP	284,69	0,00	0,00	284,69	0,00	0,00	0,00	284,69
001199	25.07.2007	08501 A 1	08501 B 1	0434 TASSA SMALTI	0,00	0,00	0,00	0,00	0,00	0,00	0,00	0,00
001323	10.09.2007	08501 A 1	08501 B 1	8858 IMPOSTA COMU	1848,83	0,00	0,00	1848,83	0,00	0,00	0,00	1848,83
001323	10.09.2007	08501 A 1	08501 B 1	8859 SANZ. PECUN.	724,35	0,00	0,00	724,35	0,00	0,00	0,00	724,35
001323	10.09.2007	08501 A 1	08501 B 1	8861 INTERESSI -	436,26	0,00	0,00	436,26	0,00	0,00	0,00	436,26
001323	10.09.2007	08501 A 1	08501 B 1	8874 SANZ. PECUNI	154,95	0,00	0,00	154,95	0,00	0,00	0,00	154,95

001323	10.09.2007	08501 A 1	08501 B 1	8878 RECUPERO SPE	29,05	0,00	0,00	29,05	0,00	0,00	0,00	29,05
001323	10.09.2007	08501 A 1	08501 B 1	8999 IMPOSTA COMU	0,00	0,00	0,00	0,00	0,00	0,00	0,00	0,00
001374	10.10.2007	08501 A 1	08501 B 1	8858 IMPOSTA COMU	0,00	0,00	0,00	0,00	0,00	0,00	0,00	0,00
001374	10.10.2007	08501 A 1	08501 B 1	8859 SANZ. PECUN.	0,00	0,00	0,00	0,00	0,00	0,00	0,00	0,00
001374	10.10.2007	08501 A 1	08501 B 1	8874 SANZ. PECUNI	0,00	0,00	0,00	0,00	0,00	0,00	0,00	0,00
000127	10.06.2008	08501 A 1	08501 B 1	0434 TASSA SMALTI	17226,14	0,00	0,00	17226,14	0,00	92,93	0,00	17133,21
000127	10.06.2008	08501 A 1	08501 B 1	1C39 TASSA SMALTI	7,93	0,00	0,54	8,47	1,55	3,52	0,00	3,40
000310	10.01.2008	08501 A 1	08501 B 1	8587 CANONE OCCUP	252,06	0,00	0,00	252,06	0,00	0,00	0,00	252,06
000310	10.01.2008	08501 A 1	08501 B 1	8589 CANONE OCCUP	27,72	0,00	0,00	27,72	0,00	0,00	0,00	27,72
000310	10.01.2008	08501 A 1	08501 B 1	8590 CANONE OCCUP	6,20	0,00	0,00	6,20	0,00	0,00	0,00	6,20
000310	10.01.2008	08501 A 1	08501 B 1	8591 CANONE OCCUP	75,62	0,00	0,00	75,62	0,00	0,00	0,00	75,62
000858	10.05.2008	08501 A 1	08501 B 1	8500 IMPOSTA COMU	271,00	0,00	0,00	271,00	0,00	0,00	0,00	271,00
000858	10.05.2008	08501 A 1	08501 B 1	8503 IMPOSTA COM.	528,00	0,00	0,00	528,00	0,00	0,00	0,00	528,00
000858	10.05.2008	08501 A 1	08501 B 1	8515 IMPOSTA COM.	4,00	0,00	0,00	4,00	0,00	0,00	0,00	4,00
000858	10.05.2008	08501 A 1	08501 B 1	8516 IMPOSTA COM.	6,00	0,00	0,00	6,00	0,00	0,00	0,00	6,00
000887	10.05.2008	08501 A 1	08501 B 1	0434 TASSA SMALTI	0,00	0,00	0,00	0,00	0,00	0,00	0,00	0,00
000915	10.05.2008	08501 F 1	08501 F 1	1C34 CONTRAV.CODI	0,20	0,00	0,00	0,20	0,00	0,00	0,00	0,20
000915	10.05.2008	08501 F 1	08501 F 1	5242 CONTRAV.COD.	934,53	0,00	0,00	934,53	0,00	0,00	0,00	934,53
000915	10.05.2008	08501 F 1	08501 F 1	5243 CONTRAV.COD.	430,65	0,00	0,00	430,65	0,00	1,66	0,00	428,99
000916	10.05.2008	08501 F 1	08501 F 1	1C34 CONTRAV.CODI	6,49	0,00	9,69	16,18	5,05	3,57	0,00	7,56
000916	10.05.2008	08501 F 1	08501 F 1	5242 CONTRAV.COD.	3902,96	0,00	0,00	3902,96	0,00	33,78	0,00	3869,18
000916	10.05.2008	08501 F 1	08501 F 1	5243 CONTRAV.COD.	2566,24	0,00	0,00	2566,24	0,00	22,36	0,00	2543,88
000932	25.05.2008	08501 A 1	08501 B 1	9042 FITTI DI TER	79,04	0,00	0,00	79,04	0,00	0,00	0,00	79,04
000932	25.05.2008	08501 A 1	08501 B 1	9850 ENTRATE PATR	0,00	0,00	0,00	0,00	0,00	0,00	0,00	0,00
000942	25.05.2008	08501 A 1	08501 B 1	0434 TASSA SMALTI	0,00	0,00	0,00	0,00	0,00	0,00	0,00	0,00
001085	10.07.2008	08501 A 1	08501 B 1	8587 CANONE OCCUP	201,57	0,00	0,00	201,57	0,00	0,00	0,00	201,57
001085	10.07.2008	08501 A 1	08501 B 1	8589 CANONE OCCUP	22,16	0,00	0,00	22,16	0,00	0,00	0,00	22,16
001085	10.07.2008	08501 A 1	08501 B 1	8590 CANONE OCCUP	6,20	0,00	0,00	6,20	0,00	0,00	0,00	6,20
001085	10.07.2008	08501 A 1	08501 B 1	8591 CANONE OCCUP	60,46	0,00	0,00	60,46	0,00	0,00	0,00	60,46
001141	10.08.2008	08501 A 1	08501 B 1	8858 IMPOSTA COMU	4810,52	0,00	0,00	4810,52	0,00	13,36	0,00	4797,16
001141	10.08.2008	08501 A 1	08501 B 1	8859 SANZ. PECUN.	1490,56	0,00	0,00	1490,56	0,00	4,53	0,00	1486,03
001141	10.08.2008	08501 A 1	08501 B 1	8861 INTERESSI -	707,35	0,00	0,00	707,35	0,00	1,67	0,00	705,68
001141	10.08.2008	08501 A 1	08501 B 1	8874 SANZ. PECUNI	104,00	0,00	0,00	104,00	0,00	0,00	0,00	104,00
001141	10.08.2008	08501 A 1	08501 B 1	8878 RECUPERO SPE	65,67	0,00	0,00	65,67	0,00	1,53	0,00	64,14
001141	10.08.2008	08501 A 1	08501 B 1	8887 IMPOSTA COMU	0,00	0,00	0,00	0,00	0,00	0,00	0,00	0,00
001141	10.08.2008	08501 A 1	08501 B 1	8887 IMPOSTA COMU	0,00	0,00	0,00	0,00	0,00	0,00	0,00	0,00
001141	10.08.2008	08501 A 1	08501 B 1	8999 IMPOSTA COMU	0,10	0,00	1,62	1,72	0,00	0,21	0,00	1,51
001191	10.08.2008	08501 F 1	08501 F 1	1C34 CONTRAV.CODI	0,00	0,00	0,00	0,00	0,00	0,00	0,00	0,00
001191	10.08.2008	08501 F 1	08501 F 1	5242 CONTRAV.COD.	2816,00	0,00	0,00	2816,00	0,00	0,00	0,00	2816,00
001191	10.08.2008	08501 F 1	08501 F 1	5243 CONTRAV.COD.	1151,60	0,00	0,00	1151,60	0,00	0,00	0,00	1151,60
001206	10.09.2008	08501 A 1	08501 B 1	8858 IMPOSTA COMU	330,00	0,00	0,00	330,00	0,00	0,00	0,00	330,00
001206	10.09.2008	08501 A 1	08501 B 1	8859 SANZ. PECUN.	99,00	0,00	0,00	99,00	0,00	0,00	0,00	99,00
001206	10.09.2008	08501 A 1	08501 B 1	8861 INTERESSI -	50,00	0,00	0,00	50,00	0,00	0,00	0,00	50,00
001206	10.09.2008	08501 A 1	08501 B 1	8878 RECUPERO SPE	3,00	0,00	0,00	3,00	0,00	0,00	0,00	3,00
001288	10.09.2008	08501 A 1	08501 B 1	8587 CANONE OCCUP	444,12	0,00	0,00	444,12	0,00	0,00	0,00	444,12
001288	10.09.2008	08501 A 1	08501 B 1	8589 CANONE OCCUP	40,80	0,00	0,00	40,80	0,00	0,00	0,00	40,80
001288	10.09.2008	08501 A 1	08501 B 1	8590 CANONE OCCUP	12,40	0,00	0,00	12,40	0,00	0,00	0,00	12,40
001288	10.09.2008	08501 A 1	08501 B 1	8591 CANONE OCCUP	205,68	0,00	0,00	205,68	0,00	0,00	0,00	205,68
000043	25.03.2009	08501 A 1	08501 B 1	0434 TASSA SMALTI	24031,02	0,00	0,00	24031,02	0,00	256,88	0,00	23774,14
000043	25.03.2009	08501 A 1	08501 B 1	1C39 TASSA SMALTI	8,60	0,00	4,65	13,25	5,64	1,81	0,00	5,80
000057	25.03.2009	08501 A 1	08501 B 1	0434 TASSA SMALTI	430,50	0,00	0,00	430,50	0,00	0,00	0,00	430,50
000424	10.01.2009	08501 A 1	08501 B 1	8858 IMPOSTA COMU	1467,36	0,00	0,00	1467,36	71,00	14,11	0,00	1382,25
000424	10.01.2009	08501 A 1	08501 B 1	8859 SANZ. PECUN.	548,96	0,00	0,00	548,96	21,00	4,75	0,00	523,21
000424	10.01.2009	08501 A 1	08501 B 1	8861 INTERESSI -	266,58	0,00	0,00	266,58	108,00	1,65	0,00	156,93
000424	10.01.2009	08501 A 1	08501 B 1	8878 RECUPERO SPE	17,70	0,00	0,00	17,70	3,00	0,03	0,00	14,67
000424	10.01.2009	08501 A 1	08501 B 1	8999 IMPOSTA COMU	0,00	0,00	2,04	2,04	0,00	0,17	0,00	1,87
000887	10.05.2009	08501 A 1	08501 B 1	0434 TASSA SMALTI	0,00	0,00	0,00	0,00	0,00	0,00	0,00	0,00
001226	10.07.2009	08501 A 1	08501 B 1	1F93 INTERESSI MA	0,00	0,00	0,00	0,00	0,00	0,00	0,00	0,00
001226	10.07.2009	08501 A 1	08501 B 1	8500 IMPOSTA COMU	1540,44	0,00	0,00	1540,44	0,00	0,00	0,00	1540,44
001226	10.07.2009	08501 A 1	08501 B 1	8503 IMPOSTA COM.	462,14	0,00	0,00	462,14	0,00	0,00	0,00	462,14
001226	10.07.2009	08501 A 1	08501 B 1	8515 IMPOSTA COM.	28,10	0,00	0,00	28,10	0,00	0,00	0,00	28,10
001226	10.07.2009	08501 A 1	08501 B 1	8516 IMPOSTA COM.	8,15	0,00	0,00	8,15	0,00	0,00	0,00	8,15
001424	25.08.2009	08501 A 1	08501 B 1	8587 CANONE OCCUP	1010,84	0,00	0,00	1010,84	0,00	0,00	0,00	1010,84
001424	25.08.2009	08501 A 1	08501 B 1	8589 CANONE OCCUP	94,52	0,00	0,00	94,52	0,00	0,00	0,00	94,52
001424	25.08.2009	08501 A 1	08501 B 1	8590 CANONE OCCUP	12,40	0,00	0,00	12,40	0,00	0,00	0,00	12,40
001424	25.08.2009	08501 A 1	08501 B 1	8591 CANONE OCCUP	303,24	0,00	0,00	303,24	0,00	0,00	0,00	303,24
001476	10.09.2009	08501 F 1	08501 B 1	5060 SANZ.AMM.L.	4131,64	0,00	0,00	4131,64	0,00	0,00	0,00	4131,64
001476	10.09.2009	08501 F 1	08501 B 1	5061 MAGG NE RIT	413,16	0,00	0,00	413,16	0,00	0,00	0,00	413,16

000024	25.04.2010	08501 A 1	08501 B 1	0434 TASSA SMALTI	24735,76	0,00	0,00	24735,76	0,00	498,89	0,00	24236,87
000024	25.04.2010	08501 A 1	08501 B 1	1C39 TASSA SMALTI	2,98	0,00	7,92	10,90	2,98	1,76	0,00	6,16
000886	25.03.2010	08501 A 1	08501 B 1	1F93 INTERESSI MA	0,00	0,00	0,00	0,00	0,00	0,00	0,00	0,00
000886	25.03.2010	08501 A 1	08501 B 1	8500 IMPOSTA COMU	1287,99	0,00	0,00	1287,99	0,00	0,00	0,00	1287,99
000886	25.03.2010	08501 A 1	08501 B 1	8503 IMPOSTA COM.	385,99	0,00	0,00	385,99	0,00	0,00	0,00	385,99
000886	25.03.2010	08501 A 1	08501 B 1	8515 IMPOSTA COM.	22,77	0,00	0,00	22,77	0,00	0,00	0,00	22,77
000886	25.03.2010	08501 A 1	08501 B 1	8516 IMPOSTA COM.	8,41	0,00	0,00	8,41	0,00	0,00	0,00	8,41
000918	25.04.2010	08501 A 1	08501 B 1	1F93 INTERESSI MA	0,00	0,00	0,00	0,00	0,00	0,00	0,00	0,00
000918	25.04.2010	08501 A 1	08501 B 1	8500 IMPOSTA COMU	1800,00	0,00	0,00	1800,00	0,00	0,00	0,00	1800,00
001072	10.06.2010	08501 A 1	08501 B 1	0434 TASSA SMALTI	0,00	0,00	0,00	0,00	0,00	0,00	0,00	0,00
001427	10.09.2010	08501 A 1	08501 B 1	8858 IMPOSTA COMU	2567,37	0,00	0,00	2567,37	0,00	126,05	0,00	2441,32
001427	10.09.2010	08501 A 1	08501 B 1	8859 SANZ. PECUN.	855,09	0,00	0,00	855,09	0,00	37,48	0,00	817,61
001427	10.09.2010	08501 A 1	08501 B 1	8861 INTERESSI -	319,62	0,00	0,00	319,62	0,00	13,56	0,00	306,06
001427	10.09.2010	08501 A 1	08501 B 1	8874 SANZ. PECUNI	143,00	0,00	0,00	143,00	0,00	0,00	0,00	143,00
001427	10.09.2010	08501 A 1	08501 B 1	8878 RECUPERO SPE	64,59	0,00	0,00	64,59	0,00	1,94	0,00	62,65
001427	10.09.2010	08501 A 1	08501 B 1	8999 IMPOSTA COMU	22,57	0,00	1,16	23,73	0,00	6,53	0,00	17,20
001609	10.11.2010	08501 A 1	08501 B 1	8587 CANONE OCCUP	484,94	0,00	0,00	484,94	0,00	0,00	0,00	484,94
001609	10.11.2010	08501 A 1	08501 B 1	8589 CANONE OCCUP	54,80	0,00	0,00	54,80	0,00	0,00	0,00	54,80
001609	10.11.2010	08501 A 1	08501 B 1	8590 CANONE OCCUP	9,30	0,00	0,00	9,30	0,00	0,00	0,00	9,30
001609	10.11.2010	08501 A 1	08501 B 1	8591 CANONE OCCUP	145,48	0,00	0,00	145,48	0,00	0,00	0,00	145,48
000084	25.04.2011	08501 A 1	08501 B 1	0434 TASSA SMALTI	39370,04	0,00	0,00	39370,04	0,00	802,31	0,00	38567,73
000084	25.04.2011	08501 A 1	08501 B 1	1C39 TASSA SMALTI	41,13	0,00	18,91	60,04	14,17	6,57	0,00	39,30
000246	25.11.2011	00001 7 TW7	08501 B 999	3816 ADDIZIONALE	57,00	0,00	0,00	57,00	0,00	0,00	0,00	57,00
000246	25.11.2011	00001 7 TW7	08501 B 999	3817 ADDIZ.COMUNA	8,49	0,00	0,00	8,49	0,00	0,00	0,00	8,49
001246	25.05.2011	08501 A 1	08501 B 1	1F93 INTERESSI MA	0,00	0,00	0,00	0,00	0,00	0,00	0,00	0,00
001246	25.05.2011	08501 A 1	08501 B 1	8500 IMPOSTA COMU	2554,64	0,00	0,00	2554,64	0,00	0,00	0,00	2554,64
001246	25.05.2011	08501 A 1	08501 B 1	8503 IMPOSTA COM.	762,84	0,00	0,00	762,84	0,00	0,00	0,00	762,84
001246	25.05.2011	08501 A 1	08501 B 1	8515 IMPOSTA COM.	11,04	0,00	0,00	11,04	0,00	0,00	0,00	11,04
001246	25.05.2011	08501 A 1	08501 B 1	8516 IMPOSTA COM.	11,24	0,00	0,00	11,24	0,00	0,00	0,00	11,24
001284	10.06.2011	08501 A 1	08501 B 1	0434 TASSA SMALTI	0,00	0,00	0,00	0,00	0,00	0,00	0,00	0,00
001383	25.06.2011	08501 A 1	08501 B 1	9042 FITTI DI TER	1401,28	0,00	0,00	1401,28	0,00	52,75	0,00	1348,53
001383	25.06.2011	08501 A 1	08501 B 1	9850 ENTRATE PATR	2,25	0,00	1,32	3,57	0,00	2,25	0,00	1,32
001556	10.08.2011	08501 A 1	08501 B 1	0434 TASSA SMALTI	0,00	0,00	0,00	0,00	0,00	0,00	0,00	0,00
001717	25.09.2011	08501 F 1	08501 F 1	1C34 CONTRAV.CODI	0,00	0,00	0,00	0,00	0,00	0,00	0,00	0,00
001717	25.09.2011	08501 F 1	08501 F 1	5242 CONTRAV.COD.	737,24	0,00	0,00	737,24	0,00	47,62	0,00	689,62
001717	25.09.2011	08501 F 1	08501 F 1	5243 CONTRAV.COD.	580,38	0,00	0,00	580,38	0,00	36,89	0,00	543,49
001717	25.09.2011	08501 F 1	08501 F 1	5354 CONTRAV.CODI	44,28	0,00	0,00	44,28	0,00	0,00	0,00	44,28
002042	25.12.2011	08501 A 1	08501 B 1	0434 TASSA SMALTI	0,00	0,00	0,00	0,00	0,00	0,00	0,00	0,00
250133	10.12.2011	00001 8 TWK	08501 B 999	9361 ADDIZIONALE	21,00	0,00	0,00	21,00	0,00	0,00	0,00	21,00
250133	10.12.2011	00001 8 TWK	08501 B 999	9362 ADDIZ.COM.IR	3,17	0,00	0,00	3,17	0,00	0,00	0,00	3,17
250133	10.12.2011	00001 8 TWK	08501 B 999	9363 ADDIZ.COM.IR	11,75	0,00	0,00	11,75	0,00	0,00	0,00	11,75
250133	10.12.2011	00001 8 TWK	08501 B 999	9364 ADDIZIONALE	162,00	0,00	0,00	162,00	0,00	0,00	0,00	162,00
250133	10.12.2011	00001 8 TWK	08501 B 999	9365 ADDIZ.COM.IR	14,61	0,00	0,00	14,61	0,00	0,00	0,00	14,61
250133	10.12.2011	00001 8 TWK	08501 B 999	9366 ADDIZ.COM.IR	38,88	0,00	0,00	38,88	0,00	0,00	0,00	38,88
250139	25.12.2011	00001 8 TWK	08501 B 999	9361 ADDIZIONALE	126,00	0,00	0,00	126,00	0,00	0,00	0,00	126,00
250139	25.12.2011	00001 8 TWK	08501 B 999	9362 ADDIZ.COM.IR	14,61	0,00	0,00	14,61	0,00	0,00	0,00	14,61
250139	25.12.2011	00001 8 TWK	08501 B 999	9363 ADDIZ.COM.IR	30,24	0,00	0,00	30,24	0,00	0,00	0,00	30,24
250145	25.12.2011	00001 8 TWK	08501 B 999	9361 ADDIZIONALE	283,00	0,00	0,00	283,00	0,00	0,00	0,00	283,00
250145	25.12.2011	00001 8 TWK	08501 B 999	9362 ADDIZ.COM.IR	33,59	0,00	0,00	33,59	0,00	0,00	0,00	33,59
250145	25.12.2011	00001 8 TWK	08501 B 999	9363 ADDIZ.COM.IR	67,92	0,00	0,00	67,92	0,00	0,00	0,00	67,92
550097	25.12.2011	00001 8 TWK	08501 B 999	933I ADDIZIONALE	5,26	0,00	0,00	5,26	0,00	3,16	0,00	2,10
550097	25.12.2011	00001 8 TWK	08501 B 999	9364 ADDIZIONALE	278,02	0,00	0,00	278,02	0,00	28,30	0,00	249,72
550097	25.12.2011	00001 8 TWK	08501 B 999	9365 ADDIZ.COM.IR	24,92	0,00	0,00	24,92	0,00	2,47	0,00	22,45
550097	25.12.2011	00001 8 TWK	08501 B 999	9366 ADDIZ.COM.IR	65,15	0,00	0,00	65,15	0,00	6,63	0,00	58,52
000051	10.04.2012	08501 A 1	08501 B 1	0434 TASSA SMALTI	44155,31	0,00	0,00	44155,31	0,00	531,46	0,00	43623,85
000051	10.04.2012	08501 A 1	08501 B 1	1C39 TASSA SMALTI	22,41	0,00	22,85	45,26	9,36	4,87	0,00	31,03
000134	10.06.2012	08501 A 1	08501 B 1	0434 TASSA SMALTI	0,00	0,00	0,00	0,00	0,00	0,00	0,00	0,00
000300	10.11.2012	08501 A 1	08501 B 1	0434 TASSA SMALTI	284,14	0,00	0,00	284,14	0,00	0,00	0,00	284,14
000328	10.01.2012	08501 F 1	08501 B 1	5060 SANZ.AMM.L.	206,00	0,00	0,00	206,00	0,00	0,00	0,00	206,00
000328	10.01.2012	08501 F 1	08501 B 1	5061 MAGG NE RIT	61,80	0,00	0,00	61,80	0,00	0,00	0,00	61,80
000328	10.01.2012	08501 F 1	08501 B 1	5156 REC.SPESE L.	19,88	0,00	0,00	19,88	0,00	0,00	0,00	19,88
000397	10.01.2012	08501 A 1	08501 B 1	8500 IMPOSTA COMU	1349,00	0,00	0,00	1349,00	0,00	0,00	0,00	1349,00
000397	10.01.2012	08501 A 1	08501 B 1	8503 IMPOSTA COM.	405,00	0,00	0,00	405,00	0,00	0,00	0,00	405,00
000397	10.01.2012	08501 A 1	08501 B 1	8515 IMPOSTA COM.	8,00	0,00	0,00	8,00	0,00	0,00	0,00	8,00
000397	10.01.2012	08501 A 1	08501 B 1	8516 IMPOSTA COM.	9,00	0,00	0,00	9,00	0,00	0,00	0,00	9,00
000436	25.01.2012	08501 A 1	08501 B 1	8858 IMPOSTA COMU	2862,40	0,00	0,00	2862,40	0,00	138,83	0,00	2723,57
000436	25.01.2012	08501 A 1	08501 B 1	8859 SANZ. PECUN.	852,36	0,00	0,00	852,36	0,00	43,41	0,00	808,95

000436	25.01.2012	08501 A 1	08501 B 1	8861 INTERESSI -	359,79	0,00	0,00	359,79	0,00	18,01	0,00	341,78
000436	25.01.2012	08501 A 1	08501 B 1	8878 RECUPERO SPE	29,25	0,00	0,00	29,25	0,00	2,51	0,00	26,74
000436	25.01.2012	08501 A 1	08501 B 1	8999 IMPOSTA COMU	23,89	0,00	2,90	26,79	1,76	6,50	0,00	18,53
000983	10.05.2012	08501 F 1	08501 F 1	1C34 CONTRAV.CODI	12,88	0,00	376,74	389,62	12,88	22,94	0,00	353,80
000983	10.05.2012	08501 F 1	08501 F 1	5242 CONTRAV.COD.	7066,28	0,00	0,00	7066,28	0,00	41,64	0,00	7024,64
000983	10.05.2012	08501 F 1	08501 F 1	5354 CONTRAV.CODI	87,00	0,00	0,00	87,00	0,00	1,47	0,00	85,53
001047	25.05.2012	08501 A 1	08501 B 1	0434 TASSA SMALTI	0,00	0,00	0,00	0,00	0,00	0,00	0,00	0,00
001051	10.06.2012	08501 A 1	08501 B 1	8587 CANONE OCCUP	252,90	0,00	0,00	252,90	0,00	0,00	0,00	252,90
001051	10.06.2012	08501 A 1	08501 B 1	8589 CANONE OCCUP	7,44	0,00	0,00	7,44	0,00	0,00	0,00	7,44
001051	10.06.2012	08501 A 1	08501 B 1	8590 CANONE OCCUP	9,30	0,00	0,00	9,30	0,00	0,00	0,00	9,30
001518	10.10.2012	08501 A 1	08501 B 1	0434 TASSA SMALTI	0,00	0,00	0,00	0,00	0,00	0,00	0,00	0,00
001627	10.11.2012	08501 A 1	08501 B 1	0434 TASSA SMALTI	0,00	0,00	0,00	0,00	0,00	0,00	0,00	0,00
001654	25.11.2012	08501 A 1	08501 B 1	0424 INTERESSI -	10,00	0,00	0,00	10,00	0,00	0,00	0,00	10,00
001654	25.11.2012	08501 A 1	08501 B 1	0425 SANZIONE PEC	52,00	0,00	0,00	52,00	0,00	0,00	0,00	52,00
001654	25.11.2012	08501 A 1	08501 B 1	0434 TASSA SMALTI	46,89	0,00	0,00	46,89	0,00	0,00	0,00	46,89
001654	25.11.2012	08501 A 1	08501 B 1	1C31 TASSA SMALTI	3,00	0,00	0,00	3,00	0,00	0,00	0,00	3,00
250019	10.02.2012	00001 8 TWK	08501 B 999	9361 ADDIZIONALE	4,00	0,00	0,00	4,00	0,00	0,00	0,00	4,00
250019	10.02.2012	00001 8 TWK	08501 B 999	9362 ADDIZ.COM.IR	0,51	0,00	0,00	0,51	0,00	0,00	0,00	0,51
250019	10.02.2012	00001 8 TWK	08501 B 999	9363 ADDIZ.COM.IR	0,96	0,00	0,00	0,96	0,00	0,00	0,00	0,96
250025	25.09.2012	00001 8 TWK	08501 B 999	9364 ADDIZIONALE	122,55	0,00	0,00	122,55	0,00	0,00	0,00	122,55
250025	25.09.2012	00001 8 TWK	08501 B 999	9365 ADDIZ.COM.IR	19,18	0,00	0,00	19,18	0,00	0,00	0,00	19,18
250025	25.09.2012	00001 8 TWK	08501 B 999	9366 ADDIZ.COM.IR	30,45	0,00	0,00	30,45	0,00	0,00	0,00	30,45
250039	25.10.2012	00001 8 TWK	08501 B 999	933I ADDIZIONALE	0,00	0,00	0,00	0,00	0,00	0,00	0,00	0,00
250039	25.10.2012	00001 8 TWK	08501 B 999	9361 ADDIZIONALE	0,00	0,00	0,00	0,00	0,00	0,00	0,00	0,00
250039	25.10.2012	00001 8 TWK	08501 B 999	9362 ADDIZ.COM.IR	0,00	0,00	0,00	0,00	0,00	0,00	0,00	0,00
250039	25.10.2012	00001 8 TWK	08501 B 999	9363 ADDIZ.COM.IR	0,00	0,00	0,00	0,00	0,00	0,00	0,00	0,00
250039	25.10.2012	00001 8 TWK	08501 B 999	9367 ADDIZ. ALL'I	0,00	0,00	0,00	0,00	0,00	0,00	0,00	0,00
250039	25.10.2012	00001 8 TWK	08501 B 999	9368 ADDIZ.ALL'IR	0,00	0,00	0,00	0,00	0,00	0,00	0,00	0,00
250039	25.10.2012	00001 8 TWK	08501 B 999	9369 ADDIZ.IRPEF-	0,00	0,00	0,00	0,00	0,00	0,00	0,00	0,00
250047	10.11.2012	00001 8 TWK	08501 B 999	933I ADDIZIONALE	0,14	0,00	0,00	0,14	0,00	0,14	0,00	0,00
250047	10.11.2012	00001 8 TWK	08501 B 999	9361 ADDIZIONALE	96,34	0,00	0,00	96,34	0,00	8,34	0,00	88,00
250047	10.11.2012	00001 8 TWK	08501 B 999	9362 ADDIZ.COM.IR	10,75	0,00	0,00	10,75	0,00	0,80	0,00	9,95
250047	10.11.2012	00001 8 TWK	08501 B 999	9363 ADDIZ.COM.IR	22,83	0,00	0,00	22,83	0,00	1,84	0,00	20,99
250047	10.11.2012	00001 8 TWK	08501 B 999	9367 ADDIZ. ALL'I	42,00	0,00	0,00	42,00	0,00	0,00	0,00	42,00
250047	10.11.2012	00001 8 TWK	08501 B 999	9368 ADDIZ.ALL'IR	4,98	0,00	0,00	4,98	0,00	0,00	0,00	4,98
250047	10.11.2012	00001 8 TWK	08501 B 999	9369 ADDIZ.IRPEF-	10,08	0,00	0,00	10,08	0,00	0,00	0,00	10,08
250052	25.11.2012	00001 8 TWK	08501 B 999	9361 ADDIZIONALE	174,00	0,00	0,00	174,00	0,00	0,00	0,00	174,00
250052	25.11.2012	00001 8 TWK	08501 B 999	9362 ADDIZ.COM.IR	21,21	0,00	0,00	21,21	0,00	0,00	0,00	21,21
250052	25.11.2012	00001 8 TWK	08501 B 999	9363 ADDIZ.COM.IR	41,76	0,00	0,00	41,76	0,00	0,00	0,00	41,76
550021	25.02.2012	00001 8 TWK	08501 B 999	933I ADDIZIONALE	102,09	0,00	0,00	102,09	0,00	17,94	0,00	84,15
550021	25.02.2012	00001 8 TWK	08501 B 999	9361 ADDIZIONALE	486,74	0,00	0,00	486,74	0,00	40,36	0,00	446,38
550021	25.02.2012	00001 8 TWK	08501 B 999	9362 ADDIZ.COM.IR	44,99	0,00	0,00	44,99	0,00	4,60	0,00	40,39
550021	25.02.2012	00001 8 TWK	08501 B 999	9363 ADDIZ.COM.IR	106,42	0,00	0,00	106,42	0,00	11,40	0,00	95,02
800154	19.09.2012	00001 7 TW7	08501 B 999	3816 ADDIZIONALE	247,00	0,00	0,00	247,00	0,00	0,00	0,00	247,00
800154	19.09.2012	00001 7 TW7	08501 B 999	3817 ADDIZ.COMUNA	19,62	0,00	0,00	19,62	0,00	0,00	0,00	19,62
000051	25.03.2013	08501 A 1	08501 B 1	0434 TASSA SMALTI	51093,86	0,00	0,00	51093,86	0,00	1178,84	0,00	49915,02
000051	25.03.2013	08501 A 1	08501 B 1	1C39 TASSA SMALTI	73,07	0,00	25,19	98,26	37,50	12,76	0,00	48,00
000061	25.03.2013	00001 8 TWK	08501 B 999	3816 ADDIZIONALE	5,89	0,00	0,00	5,89	0,00	0,00	0,00	5,89
000061	25.03.2013	00001 8 TWK	08501 B 999	3817 ADDIZ.COMUNA	1,19	0,00	0,00	1,19	0,00	0,00	0,00	1,19
000061	25.03.2013	00001 8 TWK	08501 B 999	933I ADDIZIONALE	0,00	0,00	0,00	0,00	0,00	0,00	0,00	0,00
000070	10.04.2013	00001 7 TW7	08501 B 999	3816 ADDIZIONALE	86,00	0,00	0,00	86,00	0,00	0,00	0,00	86,00
000070	10.04.2013	00001 7 TW7	08501 B 999	3817 ADDIZ.COMUNA	17,54	0,00	0,00	17,54	0,00	0,00	0,00	17,54
000211	10.03.2014	08501 A 1	08501 B 1	0434 TASSA SMALTI	0,00	0,00	0,00	0,00	0,00	0,00	0,00	0,00
000252	10.03.2014	08501 A 1	08501 B 1	0434 TASSA SMALTI	0,00	0,00	0,00	0,00	0,00	0,00	0,00	0,00
000677	25.02.2013	08501 A 1	08501 B 1	8500 IMPOSTA COMU	1349,00	0,00	0,00	1349,00	0,00	0,00	0,00	1349,00
000677	25.02.2013	08501 A 1	08501 B 1	8503 IMPOSTA COM.	405,00	0,00	0,00	405,00	0,00	0,00	0,00	405,00
000677	25.02.2013	08501 A 1	08501 B 1	8515 IMPOSTA COM.	17,00	0,00	0,00	17,00	0,00	0,00	0,00	17,00
000677	25.02.2013	08501 A 1	08501 B 1	8516 IMPOSTA COM.	9,00	0,00	0,00	9,00	0,00	0,00	0,00	9,00
000703	10.03.2013	08501 A 1	08501 B 1	8858 IMPOSTA COMU	2816,71	0,00	0,00	2816,71	0,00	73,64	0,00	2743,07
000703	10.03.2013	08501 A 1	08501 B 1	8859 SANZ. PECUN.	877,78	0,00	0,00	877,78	0,00	25,98	0,00	851,80
000703	10.03.2013	08501 A 1	08501 B 1	8861 INTERESSI -	334,24	0,00	0,00	334,24	0,00	10,64	0,00	323,60
000703	10.03.2013	08501 A 1	08501 B 1	8878 RECUPERO SPE	27,46	0,00	0,00	27,46	0,00	1,86	0,00	25,60
000703	10.03.2013	08501 A 1	08501 B 1	8999 IMPOSTA COMU	38,86	0,00	3,26	42,12	23,84	3,57	0,00	14,71
000720	10.03.2013	08501 A 1	08501 B 1	8587 CANONE OCCUP	54,00	0,00	0,00	54,00	0,00	0,00	0,00	54,00
000720	10.03.2013	08501 A 1	08501 B 1	8589 CANONE OCCUP	0,91	0,00	0,00	0,91	0,00	0,00	0,00	0,91
000720	10.03.2013	08501 A 1	08501 B 1	8590 CANONE OCCUP	3,10	0,00	0,00	3,10	0,00	0,00	0,00	3,10
000720	10.03.2013	08501 A 1	08501 B 1	8591 CANONE OCCUP	16,20	0,00	0,00	16,20	0,00	0,00	0,00	16,20

000746	10.03.2013	08501 A 1	08501 B 1	9042 FITTI DI TER	2665,58	0,00	0,00	2665,58	0,00	54,14	0,00	2611,44
000746	10.03.2013	08501 A 1	08501 B 1	9850 ENTRATE PATR	25,58	0,00	0,00	25,58	0,00	4,43	0,00	21,15
000747	10.03.2013	08501 A 1	08501 B 1	9042 FITTI DI TER	2036,95	0,00	0,00	2036,95	0,00	0,00	0,00	2036,95
000747	10.03.2013	08501 A 1	08501 B 1	9850 ENTRATE PATR	0,00	0,00	0,00	0,00	0,00	0,00	0,00	0,00
000748	10.03.2013	08501 A 1	08501 B 1	9042 FITTI DI TER	2036,95	0,00	0,00	2036,95	0,00	0,00	0,00	2036,95
000748	10.03.2013	08501 A 1	08501 B 1	9850 ENTRATE PATR	0,00	0,00	0,00	0,00	0,00	0,00	0,00	0,00
000751	10.03.2013	08501 A 1	08501 B 1	9042 FITTI DI TER	3321,85	0,00	0,00	3321,85	0,00	38,14	0,00	3283,71
000751	10.03.2013	08501 A 1	08501 B 1	9850 ENTRATE PATR	18,52	0,00	0,00	18,52	0,00	3,69	0,00	14,83
000774	10.03.2013	08501 A 1	08501 B 1	9042 FITTI DI TER	39,30	0,00	0,00	39,30	0,00	0,00	0,00	39,30
000840	10.04.2013	08501 A 1	08501 B 1	9042 FITTI DI TER	438,60	0,00	0,00	438,60	0,00	4,65	0,00	433,95
000840	10.04.2013	08501 A 1	08501 B 1	9850 ENTRATE PATR	0,00	0,00	0,00	0,00	0,00	0,00	0,00	0,00
000854	25.03.2013	08501 A 1	08501 B 1	9042 FITTI DI TER	156,86	0,00	0,00	156,86	0,00	2,66	0,00	154,20
000854	25.03.2013	08501 A 1	08501 B 1	9850 ENTRATE PATR	0,04	0,00	0,00	0,04	0,00	0,04	0,00	0,00
000961	25.04.2013	08501 A 1	08501 B 1	9042 FITTI DI TER	20,95	0,00	0,00	20,95	0,00	8,15	0,00	12,80
000961	25.04.2013	08501 A 1	08501 B 1	9850 ENTRATE PATR	0,21	0,00	0,00	0,21	0,00	0,13	0,00	0,08
001126	10.06.2013	08501 A 1	08501 B 1	8587 CANONE OCCUP	114,75	0,00	0,00	114,75	0,00	0,00	0,00	114,75
001126	10.06.2013	08501 A 1	08501 B 1	8589 CANONE OCCUP	2,07	0,00	0,00	2,07	0,00	0,00	0,00	2,07
001126	10.06.2013	08501 A 1	08501 B 1	8590 CANONE OCCUP	3,10	0,00	0,00	3,10	0,00	0,00	0,00	3,10
001126	10.06.2013	08501 A 1	08501 B 1	8591 CANONE OCCUP	34,42	0,00	0,00	34,42	0,00	0,00	0,00	34,42
001189	25.06.2013	08501 A 1	08501 B 1	0424 INTERESSI -	62,00	0,00	0,00	62,00	0,00	0,00	0,00	62,00
001189	25.06.2013	08501 A 1	08501 B 1	0425 SANZIONE PEC	81,00	0,00	0,00	81,00	0,00	0,00	0,00	81,00
001189	25.06.2013	08501 A 1	08501 B 1	0434 TASSA SMALTI	379,81	0,00	0,00	379,81	0,00	0,00	0,00	379,81
001189	25.06.2013	08501 A 1	08501 B 1	1C31 TASSA SMALTI	6,00	0,00	0,00	6,00	0,00	0,00	0,00	6,00
001190	25.06.2013	08501 A 1	08501 B 1	8858 IMPOSTA COMU	384,00	0,00	0,00	384,00	0,00	0,00	0,00	384,00
001190	25.06.2013	08501 A 1	08501 B 1	8859 SANZ. PECUN.	115,00	0,00	0,00	115,00	0,00	0,00	0,00	115,00
001190	25.06.2013	08501 A 1	08501 B 1	8861 INTERESSI -	43,00	0,00	0,00	43,00	0,00	0,00	0,00	43,00
001190	25.06.2013	08501 A 1	08501 B 1	8878 RECUPERO SPE	3,00	0,00	0,00	3,00	0,00	0,00	0,00	3,00
001261	10.07.2013	08501 A 1	08501 B 1	0434 TASSA SMALTI	0,00	0,00	0,00	0,00	0,00	0,00	0,00	0,00
001396	10.01.2014	08501 A 1	08501 B 1	8500 IMPOSTA COMU	716,00	0,00	0,00	716,00	0,00	0,00	0,00	716,00
001396	10.01.2014	08501 A 1	08501 B 1	8503 IMPOSTA COM.	215,00	0,00	0,00	215,00	0,00	0,00	0,00	215,00
001396	10.01.2014	08501 A 1	08501 B 1	8515 IMPOSTA COM.	2,00	0,00	0,00	2,00	0,00	0,00	0,00	2,00
001396	10.01.2014	08501 A 1	08501 B 1	8516 IMPOSTA COM.	5,00	0,00	0,00	5,00	0,00	0,00	0,00	5,00
001397	10.08.2013	08501 A 1	08501 B 1	9042 FITTI DI TER	1778,32	0,00	0,00	1778,32	0,00	16,00	0,00	1762,32
001397	10.08.2013	08501 A 1	08501 B 1	9850 ENTRATE PATR	9,83	0,00	0,00	9,83	0,00	0,74	0,00	9,09
001566	10.09.2013	08501 A 1	08501 B 1	0434 TASSA SMALTI	0,00	0,00	0,00	0,00	0,00	0,00	0,00	0,00
001880	25.12.2013	08501 A 1	08501 B 1	0434 TASSA SMALTI	0,00	0,00	0,00	0,00	0,00	0,00	0,00	0,00
250009	10.01.2013	00001 8 TWK	08501 B 999	9364 ADDIZIONALE	51,00	0,00	0,00	51,00	0,00	0,00	0,00	51,00
250009	10.01.2013	00001 8 TWK	08501 B 999	9365 ADDIZ.COM.IR	4,91	0,00	0,00	4,91	0,00	0,00	0,00	4,91
250009	10.01.2013	00001 8 TWK	08501 B 999	9366 ADDIZ.COM.IR	12,24	0,00	0,00	12,24	0,00	0,00	0,00	12,24
250015	10.01.2013	00001 8 TWK	08501 B 999	9364 ADDIZIONALE	192,00	0,00	0,00	192,00	0,00	0,00	0,00	192,00
250015	10.01.2013	00001 8 TWK	08501 B 999	9365 ADDIZ.COM.IR	18,23	0,00	0,00	18,23	0,00	0,00	0,00	18,23
250015	10.01.2013	00001 8 TWK	08501 B 999	9366 ADDIZ.COM.IR	46,08	0,00	0,00	46,08	0,00	0,00	0,00	46,08
250029	10.02.2013	00001 8 TWK	08501 B 999	9361 ADDIZIONALE	185,77	0,00	0,00	185,77	0,00	0,00	0,00	185,77
250029	10.02.2013	00001 8 TWK	08501 B 999	9362 ADDIZ.COM.IR	23,67	0,00	0,00	23,67	0,00	0,00	0,00	23,67
250029	10.02.2013	00001 8 TWK	08501 B 999	9363 ADDIZ.COM.IR	44,59	0,00	0,00	44,59	0,00	0,00	0,00	44,59
250039	10.03.2013	00001 8 TWK	08501 B 999	933I ADDIZIONALE	26,24	0,00	0,00	26,24	0,00	8,04	0,00	18,20
250039	10.03.2013	00001 8 TWK	08501 B 999	9361 ADDIZIONALE	225,58	0,00	0,00	225,58	0,00	29,82	0,00	195,76
250039	10.03.2013	00001 8 TWK	08501 B 999	9362 ADDIZ.COM.IR	36,94	0,00	0,00	36,94	0,00	4,50	0,00	32,44
250039	10.03.2013	00001 8 TWK	08501 B 999	9363 ADDIZ.COM.IR	54,17	0,00	0,00	54,17	0,00	8,16	0,00	46,01
250073	25.07.2013	00001 8 TWK	08501 B 999	933I ADDIZIONALE	0,06	0,00	0,00	0,06	0,00	0,06	0,00	0,00
250073	25.07.2013	00001 8 TWK	08501 B 999	9376 ADDIZIONALE	6,42	0,00	0,00	6,42	0,00	6,42	0,00	0,00
250073	25.07.2013	00001 8 TWK	08501 B 999	9377 ADDIZIONALE	0,72	0,00	0,00	0,72	0,00	0,72	0,00	0,00
250073	25.07.2013	00001 8 TWK	08501 B 999	9378 ADDIZIONALE	1,43	0,00	0,00	1,43	0,00	1,48	0,05	0,00
250087	10.09.2013	00001 8 TWK	08501 B 999	933I ADDIZIONALE	1,55	0,00	0,00	1,55	0,00	1,55	0,00	0,00
250087	10.09.2013	00001 8 TWK	08501 B 999	9361 ADDIZIONALE	282,20	0,00	0,00	282,20	0,00	14,20	0,00	268,00
250087	10.09.2013	00001 8 TWK	08501 B 999	9362 ADDIZ.COM.IR	34,98	0,00	0,00	34,98	0,00	1,12	0,00	33,86
250087	10.09.2013	00001 8 TWK	08501 B 999	9363 ADDIZ.COM.IR	67,62	0,00	0,00	67,62	0,00	4,50	0,00	63,12
250098	10.10.2013	00001 8 TWK	08501 B 999	9361 ADDIZIONALE	106,00	0,00	0,00	106,00	0,00	0,00	0,00	106,00
250098	10.10.2013	00001 8 TWK	08501 B 999	9362 ADDIZ.COM.IR	13,26	0,00	0,00	13,26	0,00	0,00	0,00	13,26
250098	10.10.2013	00001 8 TWK	08501 B 999	9363 ADDIZ.COM.IR	25,44	0,00	0,00	25,44	0,00	0,00	0,00	25,44
250098	10.10.2013	00001 8 TWK	08501 B 999	9364 ADDIZIONALE	0,00	0,00	0,00	0,00	0,00	0,00	0,00	0,00
250098	10.10.2013	00001 8 TWK	08501 B 999	9365 ADDIZ.COM.IR	0,00	0,00	0,00	0,00	0,00	0,00	0,00	0,00
250098	10.10.2013	00001 8 TWK	08501 B 999	9366 ADDIZ.COM.IR	0,00	0,00	0,00	0,00	0,00	0,00	0,00	0,00
250122	25.11.2013	00001 8 TWK	08501 B 999	933I ADDIZIONALE	0,04	0,00	0,00	0,04	0,00	0,04	0,00	0,00
250122	25.11.2013	00001 8 TWK	08501 B 999	9361 ADDIZIONALE	0,00	0,00	0,00	0,00	0,00	0,00	0,00	0,00
250122	25.11.2013	00001 8 TWK	08501 B 999	9362 ADDIZ.COM.IR	0,00	0,00	0,00	0,00	0,00	0,00	0,00	0,00
250122	25.11.2013	00001 8 TWK	08501 B 999	9363 ADDIZ.COM.IR	0,00	0,00	0,00	0,00	0,00	0,00	0,00	0,00

250122	25.11.2013	00001 8 TWK	08501 B 999	9364 ADDIZIONALE	4,80	0,00	0,00	4,80	0,00	4,80	0,00	0,00
250122	25.11.2013	00001 8 TWK	08501 B 999	9365 ADDIZ.COM.IR	0,64	0,00	0,00	0,64	0,00	0,64	0,00	0,00
250122	25.11.2013	00001 8 TWK	08501 B 999	9366 ADDIZ.COM.IR	1,44	0,00	0,00	1,44	0,00	1,44	0,00	0,00
550011	10.03.2013	00001 8 TWK	08501 B 999	933I ADDIZIONALE	0,00	0,00	11,32	11,32	0,00	0,41	0,00	10,91
550011	10.03.2013	00001 8 TWK	08501 B 999	9361 ADDIZIONALE	0,00	0,00	0,00	0,00	0,00	0,00	0,00	0,00
550011	10.03.2013	00001 8 TWK	08501 B 999	9362 ADDIZ.COM.IR	2,68	0,00	0,00	2,68	0,00	0,63	0,00	2,05
550011	10.03.2013	00001 8 TWK	08501 B 999	9363 ADDIZ.COM.IR	21,88	0,00	0,00	21,88	0,00	2,52	0,00	19,36
550011	10.03.2013	00001 8 TWK	08501 B 999	9364 ADDIZIONALE	79,00	0,00	0,00	79,00	0,00	2,23	0,00	76,77
550011	10.03.2013	00001 8 TWK	08501 B 999	9365 ADDIZ.COM.IR	8,46	0,00	0,00	8,46	0,00	0,65	0,00	7,81
550011	10.03.2013	00001 8 TWK	08501 B 999	9366 ADDIZ.COM.IR	18,96	0,00	0,00	18,96	0,00	0,79	0,00	18,17
800060	24.01.2013	00001 7 TW7	08501 B 999	3816 ADDIZIONALE	27,92	0,00	0,00	27,92	0,00	8,63	0,00	19,29
800060	24.01.2013	00001 7 TW7	08501 B 999	3817 ADDIZ.COMUNA	3,72	0,00	0,00	3,72	0,00	1,16	0,00	2,56
800060	24.01.2013	00001 7 TW7	08501 B 999	933I ADDIZIONALE	2,40	0,00	0,00	2,40	0,00	1,25	0,00	1,15
800264	08.04.2013	00001 7 TW7	08501 B 999	3816 ADDIZIONALE	10,48	0,00	0,00	10,48	0,00	10,48	0,00	0,00
800264	08.04.2013	00001 7 TW7	08501 B 999	3817 ADDIZ.COMUNA	1,48	0,00	0,00	1,48	0,00	1,48	0,00	0,00
800264	08.04.2013	00001 7 TW7	08501 B 999	933I ADDIZIONALE	0,16	0,00	0,00	0,16	0,00	0,16	0,00	0,00
800469	01.08.2013	00001 7 TW7	08501 B 999	3816 ADDIZIONALE	27,00	0,00	0,00	27,00	0,00	0,00	0,00	27,00
800469	01.08.2013	00001 7 TW7	08501 B 999	3817 ADDIZ.COMUNA	4,84	0,00	0,00	4,84	0,00	0,00	0,00	4,84
000057	10.06.2014	08501 A 1	08501 B 1	0434 TASSA SMALTI	61816,64	0,00	0,00	61816,64	0,00	2673,51	0,00	59143,13
000057	10.06.2014	08501 A 1	08501 B 1	1C39 TASSA SMALTI	72,31	0,00	32,31	104,62	44,81	11,06	0,00	48,75
000135	10.12.2014	08501 A 1	08501 B 1	0434 TASSA SMALTI	3002,91	0,00	0,00	3002,91	0,00	0,00	0,00	3002,91
000216	25.10.2014	08501 A 1	08501 B 1	0434 TASSA SMALTI	0,00	0,00	0,00	0,00	0,00	0,00	0,00	0,00
000300	25.01.2014	08501 A 1	08501 B 1	9140 ONERI URBANI	98067,34	0,00	0,00	98067,34	0,00	187,74	0,00	97879,60
000300	25.01.2014	08501 A 1	08501 B 1	9141 INTERESSI SU	9124,69	0,00	0,00	9124,69	0,00	8,48	0,00	9116,21
000300	25.01.2014	08501 A 1	08501 B 1	9850 ENTRATE PATR	0,24	0,00	0,00	0,24	0,00	0,24	0,00	0,00
000476	25.02.2014	08501 A 1	08501 B 1	9042 FITTI DI TER	15,00	0,00	0,00	15,00	0,00	0,00	0,00	15,00
000912	10.07.2014	08501 A 1	08501 B 1	8858 IMPOSTA COMU	327,00	0,00	0,00	327,00	0,00	0,00	0,00	327,00
000912	10.07.2014	08501 A 1	08501 B 1	8859 SANZ. PECUN.	100,00	0,00	0,00	100,00	0,00	0,00	0,00	100,00
000912	10.07.2014	08501 A 1	08501 B 1	8861 INTERESSI -	38,00	0,00	0,00	38,00	0,00	0,00	0,00	38,00
000912	10.07.2014	08501 A 1	08501 B 1	8878 RECUPERO SPE	10,00	0,00	0,00	10,00	0,00	0,00	0,00	10,00
000913	10.07.2014	08501 A 1	08501 B 1	0424 INTERESSI -	44,00	0,00	0,00	44,00	0,00	0,00	0,00	44,00
000913	10.07.2014	08501 A 1	08501 B 1	0425 SANZIONE PEC	56,00	0,00	0,00	56,00	0,00	0,00	0,00	56,00
000913	10.07.2014	08501 A 1	08501 B 1	0434 TASSA SMALTI	206,63	0,00	0,00	206,63	0,00	0,00	0,00	206,63
000913	10.07.2014	08501 A 1	08501 B 1	1C31 TASSA SMALTI	5,00	0,00	0,00	5,00	0,00	0,00	0,00	5,00
000923	10.07.2014	08501 A 1	08501 B 1	8587 CANONE OCCUP	115,00	0,00	0,00	115,00	0,00	0,00	0,00	115,00
000923	10.07.2014	08501 A 1	08501 B 1	8589 CANONE OCCUP	2,41	0,00	0,00	2,41	0,00	0,00	0,00	2,41
000923	10.07.2014	08501 A 1	08501 B 1	8590 CANONE OCCUP	5,18	0,00	0,00	5,18	0,00	0,00	0,00	5,18
000923	10.07.2014	08501 A 1	08501 B 1	8591 CANONE OCCUP	34,50	0,00	0,00	34,50	0,00	0,00	0,00	34,50
000954	25.07.2014	08501 A 1	08501 B 1	9042 FITTI DI TER	161,62	0,00	0,00	161,62	0,00	0,00	0,00	161,62
000954	25.07.2014	08501 A 1	08501 B 1	9850 ENTRATE PATR	0,00	0,00	0,00	0,00	0,00	0,00	0,00	0,00
000957	25.07.2014	08501 A 1	08501 B 1	9042 FITTI DI TER	4725,59	0,00	0,00	4725,59	0,00	434,07	0,00	4291,52
000957	25.07.2014	08501 A 1	08501 B 1	9850 ENTRATE PATR	3,55	0,00	0,00	3,55	0,00	0,78	0,00	2,77
000967	25.07.2014	08501 A 1	08501 B 1	9042 FITTI DI TER	303,32	0,00	0,00	303,32	0,00	3,84	0,00	299,48
000967	25.07.2014	08501 A 1	08501 B 1	9850 ENTRATE PATR	0,00	0,00	0,11	0,11	0,00	0,07	0,00	0,04
250009	10.01.2014	00001 8 TWK	08501 B 999	933I ADDIZIONALE	10,86	0,00	0,00	10,86	10,86	0,00	0,00	0,00
250009	10.01.2014	00001 8 TWK	08501 B 999	9361 ADDIZIONALE	69,42	0,00	0,00	69,42	0,00	0,00	0,00	69,42
250009	10.01.2014	00001 8 TWK	08501 B 999	9362 ADDIZ.COM.IR	9,52	0,00	0,00	9,52	0,00	0,00	0,00	9,52
250009	10.01.2014	00001 8 TWK	08501 B 999	9363 ADDIZ.COM.IR	16,62	0,00	0,00	16,62	0,00	0,00	0,00	16,62
250009	10.01.2014	00001 8 TWK	08501 B 999	9367 ADDIZ. ALL'I	0,00	0,00	0,00	0,00	0,00	0,00	0,00	0,00
250009	10.01.2014	00001 8 TWK	08501 B 999	9368 ADDIZ.ALL'IR	0,00	0,00	0,00	0,00	0,00	0,00	0,00	0,00
250009	10.01.2014	00001 8 TWK	08501 B 999	9369 ADDIZ.IRPEF-	0,00	0,00	0,00	0,00	0,00	0,00	0,00	0,00
250022	10.02.2014	00001 8 TWK	08501 B 999	933I ADDIZIONALE	9,84	0,00	0,00	9,84	0,00	1,63	0,00	8,21
250022	10.02.2014	00001 8 TWK	08501 B 999	9361 ADDIZIONALE	85,80	0,00	0,00	85,80	0,00	5,57	0,00	80,23
250022	10.02.2014	00001 8 TWK	08501 B 999	9362 ADDIZ.COM.IR	6,44	0,00	0,00	6,44	0,00	0,78	0,00	5,66
250022	10.02.2014	00001 8 TWK	08501 B 999	9363 ADDIZ.COM.IR	19,21	0,00	0,00	19,21	0,00	1,51	0,00	17,70
250076	25.06.2014	00001 8 TWK	08501 B 999	933I ADDIZIONALE	1,50	0,00	0,95	2,45	0,95	0,60	0,00	0,90
250076	25.06.2014	00001 8 TWK	08501 B 999	9361 ADDIZIONALE	11,37	0,00	0,00	11,37	0,00	1,88	0,00	9,49
250076	25.06.2014	00001 8 TWK	08501 B 999	9362 ADDIZ.COM.IR	2,54	0,00	0,00	2,54	0,00	1,87	0,00	0,67
250076	25.06.2014	00001 8 TWK	08501 B 999	9363 ADDIZ.COM.IR	4,61	0,00	0,00	4,61	0,00	1,08	0,00	3,53
250076	25.06.2014	00001 8 TWK	08501 B 999	9364 ADDIZIONALE	110,54	0,00	0,00	110,54	0,00	0,00	0,00	110,54
250076	25.06.2014	00001 8 TWK	08501 B 999	9365 ADDIZ.COM.IR	18,66	0,00	0,00	18,66	0,00	0,00	0,00	18,66
250076	25.06.2014	00001 8 TWK	08501 B 999	9366 ADDIZ.COM.IR	33,35	0,00	0,00	33,35	0,00	0,00	0,00	33,35
250095	25.08.2014	00001 8 TWK	08501 B 999	9361 ADDIZIONALE	3,00	0,00	0,00	3,00	0,00	0,00	0,00	3,00
250095	25.08.2014	00001 8 TWK	08501 B 999	9362 ADDIZ.COM.IR	0,43	0,00	0,00	0,43	0,00	0,00	0,00	0,43
250095	25.08.2014	00001 8 TWK	08501 B 999	9363 ADDIZ.COM.IR	0,72	0,00	0,00	0,72	0,00	0,00	0,00	0,72
250099	25.09.2014	00001 8 TWK	08501 B 999	933I ADDIZIONALE	17,10	0,00	0,00	17,10	17,10	0,00	0,00	0,00
250099	25.09.2014	00001 8 TWK	08501 B 999	9361 ADDIZIONALE	117,42	0,00	0,00	117,42	0,00	0,00	0,00	117,42

250099	25.09.2014	00001 8 TWK	08501 B 999	9362 ADDIZ.COM.IR	35,75	0,00	0,00	35,75	0,00	0,00	0,00	35,75
250099	25.09.2014	00001 8 TWK	08501 B 999	9363 ADDIZ.COM.IR	136,45	0,00	0,00	136,45	0,00	0,00	0,00	136,45
250108	10.10.2014	00001 8 TWK	08501 B 999	9361 ADDIZIONALE	28,00	0,00	0,00	28,00	0,00	0,00	0,00	28,00
250108	10.10.2014	00001 8 TWK	08501 B 999	9362 ADDIZ.COM.IR	3,54	0,00	0,00	3,54	0,00	0,00	0,00	3,54
250108	10.10.2014	00001 8 TWK	08501 B 999	9363 ADDIZ.COM.IR	6,72	0,00	0,00	6,72	0,00	0,00	0,00	6,72
250123	25.10.2014	00001 8 TWK	08501 B 999	9361 ADDIZIONALE	201,08	0,00	0,00	201,08	0,00	26,94	0,00	174,14
250123	25.10.2014	00001 8 TWK	08501 B 999	9362 ADDIZ.COM.IR	26,14	0,00	0,00	26,14	0,00	3,29	0,00	22,85
250123	25.10.2014	00001 8 TWK	08501 B 999	9363 ADDIZ.COM.IR	52,05	0,00	0,00	52,05	0,00	6,47	0,00	45,58
250123	25.10.2014	00001 8 TWK	08501 B 999	9364 ADDIZIONALE	45,00	0,00	0,00	45,00	0,00	0,00	0,00	45,00
250123	25.10.2014	00001 8 TWK	08501 B 999	9365 ADDIZ.COM.IR	4,13	0,00	0,00	4,13	0,00	0,00	0,00	4,13
250123	25.10.2014	00001 8 TWK	08501 B 999	9366 ADDIZ.COM.IR	10,80	0,00	0,00	10,80	0,00	0,00	0,00	10,80
800140	03.03.2014	00001 8 TWK	08501 B 999	3816 ADDIZIONALE	0,00	0,00	0,00	0,00	0,00	0,00	0,00	0,00
800140	03.03.2014	00001 8 TWK	08501 B 999	3817 ADDIZ.COMUNA	0,00	0,00	0,00	0,00	0,00	0,00	0,00	0,00
800140	03.03.2014	00001 8 TWK	08501 B 999	8903 ADDIZ.COMUNA	0,00	0,00	0,00	0,00	0,00	0,00	0,00	0,00
000125	10.01.2015	08501 A 1	08501 B 1	8500 IMPOSTA COMU	716,00	0,00	0,00	716,00	0,00	0,00	0,00	716,00
000125	10.01.2015	08501 A 1	08501 B 1	8503 IMPOSTA COM.	215,00	0,00	0,00	215,00	0,00	0,00	0,00	215,00
000125	10.01.2015	08501 A 1	08501 B 1	8515 IMPOSTA COM.	2,00	0,00	0,00	2,00	0,00	0,00	0,00	2,00
000125	10.01.2015	08501 A 1	08501 B 1	8516 IMPOSTA COM.	5,00	0,00	0,00	5,00	0,00	0,00	0,00	5,00
000356	25.02.2015	08501 A 1	08501 B 1	2R28 TASSA AMBIEN	42687,56	0,00	0,00	42687,56	0,00	4194,91	0,00	38492,65
000356	25.02.2015	08501 A 1	08501 B 1	2R95 TARES - INTE	47,58	0,00	43,69	91,27	23,09	21,30	0,00	46,88
000356	25.02.2015	08501 A 1	08501 B 1	2Y54 TASSA AMBIEN	6543,60	0,00	0,00	6543,60	0,00	1363,39	0,00	5180,21
000380	25.02.2015	08501 A 1	08501 B 1	2R28 TASSA AMBIEN	46188,96	0,00	0,00	46188,96	30,47	4215,08	0,00	41943,41
000380	25.02.2015	08501 A 1	08501 B 1	2R95 TARES - INTE	29,67	0,00	19,28	48,95	14,05	6,64	0,00	28,26
000380	25.02.2015	08501 A 1	08501 B 1	2Y54 TASSA AMBIEN	7024,24	0,00	0,00	7024,24	12,50	723,84	0,00	6287,90
000726	10.06.2015	08501 A 1	08501 B 1	8587 CANONE OCCUP	108,00	0,00	0,00	108,00	0,00	0,00	0,00	108,00
000726	10.06.2015	08501 A 1	08501 B 1	8589 CANONE OCCUP	0,94	0,00	0,00	0,94	0,00	0,00	0,00	0,94
000726	10.06.2015	08501 A 1	08501 B 1	8590 CANONE OCCUP	5,18	0,00	0,00	5,18	0,00	0,00	0,00	5,18
000726	10.06.2015	08501 A 1	08501 B 1	8591 CANONE OCCUP	32,40	0,00	0,00	32,40	0,00	0,00	0,00	32,40
000727	10.06.2015	08501 A 1	08501 B 1	9042 FITTI DI TER	135,00	0,00	0,00	135,00	0,00	15,00	0,00	120,00
000727	10.06.2015	08501 A 1	08501 B 1	9850 ENTRATE PATR	0,00	0,00	0,00	0,00	0,00	0,00	0,00	0,00
000753	10.06.2015	08501 A 1	08501 B 1	9042 FITTI DI TER	120,00	0,00	0,00	120,00	0,00	0,00	0,00	120,00
000783	10.06.2015	08501 A 1	08501 B 1	1F05 TASSA FREQUE	1,67	0,00	0,00	1,67	0,00	0,00	0,00	1,67
000783	10.06.2015	08501 A 1	08501 B 1	9265 TASSA FREQUE	198,82	0,00	0,00	198,82	0,00	0,00	0,00	198,82
000798	10.06.2015	08501 A 1	08501 B 1	0424 INTERESSI -	17,00	0,00	0,00	17,00	0,00	0,68	0,00	16,32
000798	10.06.2015	08501 A 1	08501 B 1	0425 SANZIONE PEC	22,00	0,00	0,00	22,00	0,00	0,88	0,00	21,12
000798	10.06.2015	08501 A 1	08501 B 1	0434 TASSA SMALTI	81,33	0,00	0,00	81,33	0,00	1,80	0,00	79,53
000798	10.06.2015	08501 A 1	08501 B 1	1C31 TASSA SMALTI	5,00	0,00	0,00	5,00	0,00	0,20	0,00	4,80
000798	10.06.2015	08501 A 1	08501 B 1	1C39 TASSA SMALTI	0,00	0,00	0,79	0,79	0,31	0,01	0,00	0,47
000799	10.06.2015	08501 A 1	08501 B 1	8858 IMPOSTA COMU	435,00	0,00	0,00	435,00	0,00	0,00	0,00	435,00
000799	10.06.2015	08501 A 1	08501 B 1	8859 SANZ. PECUN.	131,00	0,00	0,00	131,00	0,00	0,00	0,00	131,00
000799	10.06.2015	08501 A 1	08501 B 1	8861 INTERESSI -	40,00	0,00	0,00	40,00	0,00	0,00	0,00	40,00
000799	10.06.2015	08501 A 1	08501 B 1	8878 RECUPERO SPE	5,00	0,00	0,00	5,00	0,00	0,00	0,00	5,00
000896	10.07.2015	08501 A 1	08501 B 1	9042 FITTI DI TER	7470,61	0,00	0,00	7470,61	1521,00	324,08	0,00	5625,53
000896	10.07.2015	08501 A 1	08501 B 1	9850 ENTRATE PATR	4,14	0,00	3,14	7,28	0,00	0,00	0,00	7,28
000954	10.08.2015	08501 A 1	08501 B 1	9042 FITTI DI TER	225,00	0,00	0,00	225,00	0,00	45,00	0,00	180,00
000955	10.08.2015	08501 A 1	08501 B 1	9042 FITTI DI TER	120,00	0,00	0,00	120,00	0,00	17,00	0,00	103,00
000955	10.08.2015	08501 A 1	08501 B 1	9850 ENTRATE PATR	0,00	0,00	0,00	0,00	0,00	0,00	0,00	0,00
000965	25.07.2015	08501 A 1	08501 B 1	2R51 TARI - INTER	101,44	0,00	71,17	172,61	16,74	47,14	0,00	108,73
000965	25.07.2015	08501 A 1	08501 B 1	2S81 TARI - TASSA	102743,19	0,00	0,00	102743,19	378,16	12004,16	0,00	90360,87
001020	25.08.2015	08501 A 1	08501 B 1	8500 IMPOSTA COMU	1330,00	0,00	0,00	1330,00	0,00	0,00	0,00	1330,00
001020	25.08.2015	08501 A 1	08501 B 1	8503 IMPOSTA COM.	399,00	0,00	0,00	399,00	0,00	0,00	0,00	399,00
001020	25.08.2015	08501 A 1	08501 B 1	8515 IMPOSTA COM.	1,00	0,00	0,00	1,00	0,00	0,00	0,00	1,00
001020	25.08.2015	08501 A 1	08501 B 1	8516 IMPOSTA COM.	10,00	0,00	0,00	10,00	0,00	0,00	0,00	10,00
250015	25.01.2015	00001 8 TWK	08501 B 999	933I ADDIZIONALE	0,78	0,00	0,00	0,78	0,78	0,00	0,00	0,00
250015	25.01.2015	00001 8 TWK	08501 B 999	9364 ADDIZIONALE	51,57	0,00	0,00	51,57	0,00	0,00	0,00	51,57
250015	25.01.2015	00001 8 TWK	08501 B 999	9365 ADDIZ.COM.IR	4,98	0,00	0,00	4,98	0,00	0,00	0,00	4,98
250015	25.01.2015	00001 8 TWK	08501 B 999	9366 ADDIZ.COM.IR	12,37	0,00	0,00	12,37	0,00	0,00	0,00	12,37
250052	25.02.2015	00001 8 TWK	08501 B 999	9361 ADDIZIONALE	272,00	0,00	0,00	272,00	0,00	0,00	0,00	272,00
250052	25.02.2015	00001 8 TWK	08501 B 999	9362 ADDIZ.COM.IR	37,80	0,00	0,00	37,80	0,00	0,00	0,00	37,80
250052	25.02.2015	00001 8 TWK	08501 B 999	9363 ADDIZ.COM.IR	65,28	0,00	0,00	65,28	0,00	0,00	0,00	65,28
250067	10.03.2015	00001 8 TWK	08501 B 999	933I ADDIZIONALE	0,00	0,00	18,65	18,65	0,00	0,30	0,00	18,35
250067	10.03.2015	00001 8 TWK	08501 B 999	9361 ADDIZIONALE	75,00	0,00	0,00	75,00	0,00	2,91	0,00	72,09
250067	10.03.2015	00001 8 TWK	08501 B 999	9362 ADDIZ.COM.IR	9,98	0,00	0,00	9,98	0,00	2,94	0,00	7,04
250067	10.03.2015	00001 8 TWK	08501 B 999	9363 ADDIZ.COM.IR	18,00	0,00	0,00	18,00	0,00	0,87	0,00	17,13
250109	10.05.2015	00001 8 TWK	08501 B 999	9364 ADDIZIONALE	71,57	0,00	0,00	71,57	71,57	0,00	0,00	0,00
250109	10.05.2015	00001 8 TWK	08501 B 999	9365 ADDIZ.COM.IR	19,44	0,00	0,00	19,44	19,44	0,00	0,00	0,00
250109	10.05.2015	00001 8 TWK	08501 B 999	9366 ADDIZ.COM.IR	47,81	0,00	0,00	47,81	5,73	0,00	0,00	42,08

250121	25.05.2015	00001 8 TWK	08501 B 999	933I ADDIZIONALE	45,78	0,00	18,48	64,26	11,79	9,56	0,00	42,91
250121	25.05.2015	00001 8 TWK	08501 B 999	9361 ADDIZIONALE	351,45	0,00	0,00	351,45	0,00	54,10	0,00	297,35
250121	25.05.2015	00001 8 TWK	08501 B 999	9362 ADDIZ.COM.IR	54,84	0,00	0,00	54,84	0,00	13,49	0,00	41,35
250121	25.05.2015	00001 8 TWK	08501 B 999	9363 ADDIZ.COM.IR	105,98	0,00	0,00	105,98	0,00	19,77	0,00	86,21
250151	10.09.2015	00001 8 TWK	08501 B 999	933I ADDIZIONALE	0,00	0,00	56,36	56,36	33,20	2,50	0,00	20,66
250151	10.09.2015	00001 8 TWK	08501 B 999	9361 ADDIZIONALE	252,89	0,00	0,00	252,89	0,00	20,72	0,00	232,17
250151	10.09.2015	00001 8 TWK	08501 B 999	9362 ADDIZ.COM.IR	32,11	0,00	0,00	32,11	0,00	6,08	0,00	26,03
250151	10.09.2015	00001 8 TWK	08501 B 999	9363 ADDIZ.COM.IR	60,79	0,00	0,00	60,79	0,00	7,80	0,00	52,99
250160	25.09.2015	00001 8 TWK	08501 B 999	933I ADDIZIONALE	0,00	0,00	13,72	13,72	0,00	0,19	0,00	13,53
250160	25.09.2015	00001 8 TWK	08501 B 999	9361 ADDIZIONALE	84,23	0,00	0,00	84,23	0,00	3,71	0,00	80,52
250160	25.09.2015	00001 8 TWK	08501 B 999	9362 ADDIZ.COM.IR	10,67	0,00	0,00	10,67	0,00	0,43	0,00	10,24
250160	25.09.2015	00001 8 TWK	08501 B 999	9363 ADDIZ.COM.IR	20,24	0,00	0,00	20,24	0,00	2,39	0,00	17,85
250160	25.09.2015	00001 8 TWK	08501 B 999	9364 ADDIZIONALE	140,00	0,00	0,00	140,00	0,00	0,00	0,00	140,00
250160	25.09.2015	00001 8 TWK	08501 B 999	9365 ADDIZ.COM.IR	12,41	0,00	0,00	12,41	0,00	0,00	0,00	12,41
250160	25.09.2015	00001 8 TWK	08501 B 999	9366 ADDIZ.COM.IR	33,60	0,00	0,00	33,60	0,00	0,00	0,00	33,60
250175	10.11.2015	00001 8 TWK	08501 B 999	9364 ADDIZIONALE	14,80	0,00	0,00	14,80	0,00	0,00	0,00	14,80
250175	10.11.2015	00001 8 TWK	08501 B 999	9365 ADDIZ.COM.IR	1,38	0,00	0,00	1,38	0,00	0,00	0,00	1,38
250175	10.11.2015	00001 8 TWK	08501 B 999	9366 ADDIZ.COM.IR	3,56	0,00	0,00	3,56	0,00	0,00	0,00	3,56
250193	25.12.2015	00001 8 TWK	08501 B 999	9364 ADDIZIONALE	49,00	0,00	0,00	49,00	0,00	0,00	0,00	49,00
250193	25.12.2015	00001 8 TWK	08501 B 999	9365 ADDIZ.COM.IR	4,83	0,00	0,00	4,83	0,00	0,00	0,00	4,83
800867	03.12.2015	00001 7 TW7	08501 B 999	3816 ADDIZIONALE	31,00	0,00	0,00	31,00	0,00	0,00	0,00	31,00
800867	03.12.2015	00001 7 TW7	08501 B 999	3817 ADDIZ.COMUNA	5,21	0,00	0,00	5,21	0,00	0,00	0,00	5,21
000947	10.07.2016	08501 A 1	08501 B 1	9042 FITTI DI TER	0,00	7537,00	0,00	7537,00	0,00	684,00	0,00	6853,00
001113	25.08.2016	08501 A 1	08501 B 1	9042 FITTI DI TER	0,00	75,00	0,00	75,00	0,00	15,00	0,00	60,00
001114	25.08.2016	08501 A 1	08501 B 1	8587 CANONE OCCUP	0,00	115,00	0,00	115,00	0,00	0,00	0,00	115,00
001114	25.08.2016	08501 A 1	08501 B 1	8589 CANONE OCCUP	0,00	0,50	0,00	0,50	0,00	0,00	0,00	0,50
001114	25.08.2016	08501 A 1	08501 B 1	8590 CANONE OCCUP	0,00	5,18	0,00	5,18	0,00	0,00	0,00	5,18
001114	25.08.2016	08501 A 1	08501 B 1	8591 CANONE OCCUP	0,00	34,50	0,00	34,50	0,00	0,00	0,00	34,50
001115	25.08.2016	08501 A 1	08501 B 1	9042 FITTI DI TER	0,00	105,00	0,00	105,00	0,00	15,00	0,00	90,00
001170	10.09.2016	08501 A 1	08501 B 1	0424 INTERESSI -	0,00	27,00	0,00	27,00	0,00	27,00	0,00	0,00
001170	10.09.2016	08501 A 1	08501 B 1	0425 SANZIONE PEC	0,00	102,00	0,00	102,00	0,00	102,00	0,00	0,00
001170	10.09.2016	08501 A 1	08501 B 1	0434 TASSA SMALTI	0,00	136,81	0,00	136,81	0,00	136,81	0,00	0,00
001170	10.09.2016	08501 A 1	08501 B 1	1C31 TASSA SMALTI	0,00	10,00	0,00	10,00	0,00	10,00	0,00	0,00
001171	10.09.2016	08501 A 1	08501 B 1	8858 IMPOSTA COMU	0,00	422,00	0,00	422,00	0,00	0,00	0,00	422,00
001171	10.09.2016	08501 A 1	08501 B 1	8859 SANZ. PECUN.	0,00	127,00	0,00	127,00	0,00	0,00	0,00	127,00
001171	10.09.2016	08501 A 1	08501 B 1	8861 INTERESSI -	0,00	35,00	0,00	35,00	0,00	0,00	0,00	35,00
001171	10.09.2016	08501 A 1	08501 B 1	8878 RECUPERO SPE	0,00	5,00	0,00	5,00	0,00	0,00	0,00	5,00
001320	25.10.2016	08501 A 1	08501 B 1	8500 IMPOSTA COMU	0,00	1349,00	0,00	1349,00	0,00	245,00	0,00	1104,00
001320	25.10.2016	08501 A 1	08501 B 1	8503 IMPOSTA COM.	0,00	406,00	0,00	406,00	0,00	74,00	0,00	332,00
001320	25.10.2016	08501 A 1	08501 B 1	8515 IMPOSTA COM.	0,00	2,00	0,00	2,00	0,00	0,00	0,00	2,00
001320	25.10.2016	08501 A 1	08501 B 1	8516 IMPOSTA COM.	0,00	20,00	0,00	20,00	0,00	5,00	0,00	15,00
250041	10.03.2016	00001 8 TWK	08501 B 999	933I ADDIZIONALE	0,00	0,00	20,36	20,36	10,18	0,17	0,00	10,01
250041	10.03.2016	00001 8 TWK	08501 B 999	9361 ADDIZIONALE	0,00	49,30	0,00	49,30	0,00	6,84	0,00	42,46
250041	10.03.2016	00001 8 TWK	08501 B 999	9362 ADDIZ.COM.IR	0,00	7,75	0,00	7,75	0,00	2,66	0,00	5,09
250041	10.03.2016	00001 8 TWK	08501 B 999	9363 ADDIZ.COM.IR	0,00	11,84	0,00	11,84	0,00	1,59	0,00	10,25
250049	10.03.2016	00001 8 TWK	08501 B 999	9364 ADDIZIONALE	0,00	85,00	0,00	85,00	0,00	0,00	0,00	85,00
250049	10.03.2016	00001 8 TWK	08501 B 999	9365 ADDIZ.COM.IR	0,00	9,10	0,00	9,10	0,00	0,00	0,00	9,10
250049	10.03.2016	00001 8 TWK	08501 B 999	9366 ADDIZ.COM.IR	0,00	20,40	0,00	20,40	0,00	0,00	0,00	20,40
250075	10.06.2016	00001 8 TWK	08501 B 999	933I ADDIZIONALE	0,00	0,00	24,28	24,28	0,00	0,00	0,00	24,28
250075	10.06.2016	00001 8 TWK	08501 B 999	9361 ADDIZIONALE	0,00	98,29	0,00	98,29	0,00	0,00	0,00	98,29
250075	10.06.2016	00001 8 TWK	08501 B 999	9362 ADDIZ.COM.IR	0,00	14,90	0,00	14,90	0,00	0,00	0,00	14,90
250075	10.06.2016	00001 8 TWK	08501 B 999	9363 ADDIZ.COM.IR	0,00	24,44	0,00	24,44	0,00	0,00	0,00	24,44
250083	10.07.2016	00001 8 TWK	08501 B 999	933I ADDIZIONALE	0,00	0,00	20,87	20,87	0,00	0,00	0,00	20,87
250083	10.07.2016	00001 8 TWK	08501 B 999	9361 ADDIZIONALE	0,00	80,15	0,00	80,15	0,00	0,00	0,00	80,15
250083	10.07.2016	00001 8 TWK	08501 B 999	9362 ADDIZ.COM.IR	0,00	21,65	0,00	21,65	0,00	0,00	0,00	21,65
250083	10.07.2016	00001 8 TWK	08501 B 999	9363 ADDIZ.COM.IR	0,00	42,30	0,00	42,30	0,00	0,00	0,00	42,30
250083	10.07.2016	00001 8 TWK	08501 B 999	9364 ADDIZIONALE	0,00	4,20	0,00	4,20	0,00	0,00	0,00	4,20
250083	10.07.2016	00001 8 TWK	08501 B 999	9365 ADDIZ.COM.IR	0,00	0,79	0,00	0,79	0,00	0,00	0,00	0,79
250083	10.07.2016	00001 8 TWK	08501 B 999	9366 ADDIZ.COM.IR	0,00	4,48	0,00	4,48	0,00	0,00	0,00	4,48
250097	10.09.2016	00001 8 TWK	08501 B 999	9361 ADDIZIONALE	0,00	103,60	0,00	103,60	4,77	0,00	0,00	98,83
250097	10.09.2016	00001 8 TWK	08501 B 999	9362 ADDIZ.COM.IR	0,00	13,71	0,00	13,71	0,59	0,00	0,00	13,12
250097	10.09.2016	00001 8 TWK	08501 B 999	9363 ADDIZ.COM.IR	0,00	30,74	0,00	30,74	1,15	0,00	0,00	29,59
250102	10.10.2016	00001 8 TWK	08501 B 999	9361 ADDIZIONALE	0,00	93,71	0,00	93,71	0,00	0,00	0,00	93,71
250102	10.10.2016	00001 8 TWK	08501 B 999	9362 ADDIZ.COM.IR	0,00	11,95	0,00	11,95	0,00	0,00	0,00	11,95
250102	10.10.2016	00001 8 TWK	08501 B 999	9363 ADDIZ.COM.IR	0,00	22,88	0,00	22,88	0,00	0,00	0,00	22,88
550001	25.01.2016	00001 8 TWK	08501 B 999	933I ADDIZIONALE	0,00	0,00	2,41	2,41	0,00	0,18	0,00	2,23
550001	25.01.2016	00001 8 TWK	08501 B 999	9361 ADDIZIONALE	0,00	16,55	0,00	16,55	0,00	1,53	0,00	15,02

550001	25.01.2016	00001 8 TWK	08501 B 999	9362 ADDIZ.COM.IR	0,00	5,21	0,00	5,21	0,00	1,49	0,00	3,72
550001	25.01.2016	00001 8 TWK	08501 B 999	9363 ADDIZ.COM.IR	0,00	9,97	0,00	9,97	0,00	1,28	0,00	8,69
550013	25.03.2016	00001 8 TWK	08501 B 999	9361 ADDIZIONALE	0,00	39,23	0,00	39,23	0,00	0,00	0,00	39,23
550013	25.03.2016	00001 8 TWK	08501 B 999	9362 ADDIZ.COM.IR	0,00	7,57	0,00	7,57	0,00	0,00	0,00	7,57
550013	25.03.2016	00001 8 TWK	08501 B 999	9363 ADDIZ.COM.IR	0,00	12,80	0,00	12,80	0,00	0,00	0,00	12,80
800019	15.01.2016	00001 7 TW7	08501 B 999	3816 ADDIZIONALE	0,00	40,00	0,00	40,00	0,00	0,00	0,00	40,00
800019	15.01.2016	00001 7 TW7	08501 B 999	3817 ADDIZ.COMUNA	0,00	3,69	0,00	3,69	0,00	0,00	0,00	3,69
800147	24.02.2016	00001 7 TW7	08501 B 999	3816 ADDIZIONALE	0,00	57,00	0,00	57,00	0,00	0,00	0,00	57,00
800147	24.02.2016	00001 7 TW7	08501 B 999	3817 ADDIZ.COMUNA	0,00	4,40	0,00	4,40	0,00	0,00	0,00	4,40
800158	27.02.2016	00001 7 TW7	08501 B 999	3816 ADDIZIONALE	0,00	119,00	0,00	119,00	0,00	0,00	0,00	119,00
800158	27.02.2016	00001 7 TW7	08501 B 999	3817 ADDIZ.COMUNA	0,00	6,66	0,00	6,66	0,00	0,00	0,00	6,66
800532	14.10.2016	00001 7 TW7	08501 B 999	3816 ADDIZIONALE	0,00	71,00	0,00	71,00	0,00	0,00	0,00	71,00
800532	14.10.2016	00001 7 TW7	08501 B 999	3817 ADDIZ.COMUNA	0,00	4,55	0,00	4,55	0,00	0,00	0,00	4,55
800535	14.10.2016	00001 7 TW7	08501 B 999	3816 ADDIZIONALE	0,00	52,00	0,00	52,00	0,00	0,00	0,00	52,00
800535	14.10.2016	00001 7 TW7	08501 B 999	3817 ADDIZ.COMUNA	0,00	1,99	0,00	1,99	0,00	0,00	0,00	1,99
800687	08.12.2016	00001 7 TW7	08501 B 999	3816 ADDIZIONALE	0,00	266,00	0,00	266,00	0,00	0,00	0,00	266,00
800687	08.12.2016	00001 7 TW7	08501 B 999	3817 ADDIZ.COMUNA	0,00	22,24	0,00	22,24	0,00	0,00	0,00	22,24
800714	14.12.2016	00001 7 TW7	08501 B 999	3816 ADDIZIONALE	0,00	42,00	0,00	42,00	0,00	0,00	0,00	42,00
800714	14.12.2016	00001 7 TW7	08501 B 999	3817 ADDIZ.COMUNA	0,00	3,51	0,00	3,51	0,00	0,00	0,00	3,51
800716	14.12.2016	00001 7 TW7	08501 B 999	3816 ADDIZIONALE	0,00	20,00	0,00	20,00	0,00	0,00	0,00	20,00
800716	14.12.2016	00001 7 TW7	08501 B 999	3817 ADDIZ.COMUNA	0,00	1,76	0,00	1,76	0,00	0,00	0,00	1,76
000089	10.01.2017	08501 A 1	08501 B 1	2S81 TARI - TASSA	0,00	88766,58	0,00	88766,58	0,00	0,00	0,00	88766,58
250014	10.01.2017	00001 8 TWK	08501 B 999	9361 ADDIZIONALE	0,00	111,46	0,00	111,46	0,00	0,00	0,00	111,46
250014	10.01.2017	00001 8 TWK	08501 B 999	9362 ADDIZ.COM.IR	0,00	15,33	0,00	15,33	0,00	0,00	0,00	15,33
250014	10.01.2017	00001 8 TWK	08501 B 999	9363 ADDIZ.COM.IR	0,00	27,81	0,00	27,81	0,00	0,00	0,00	27,81
250014	10.01.2017	00001 8 TWK	08501 B 999	9367 ADDIZ. ALL'I	0,00	22,80	0,00	22,80	0,00	0,00	0,00	22,80
250014	10.01.2017	00001 8 TWK	08501 B 999	9368 ADDIZ.ALL'IR	0,00	3,10	0,00	3,10	0,00	0,00	0,00	3,10
250014	10.01.2017	00001 8 TWK	08501 B 999	9369 ADDIZ.IRPEF-	0,00	5,67	0,00	5,67	0,00	0,00	0,00	5,67
TOTALE					831298,06	101025,05	868,01	933191,12	3038,81	33336,42	0,05	896815,94

EQUITALIA SERVIZI DI RISCOSSIONE S.p.A.
Sub-Agente Contabile per la provincia di Oristano

ESERCIZIO FINANZIARIO 2016
CONTO DI GESTIONE
DELLE IMPOSTE E DEI TRIBUTI NON ERARIALI
SEZIONE PRIMA > RISCOSSIONE DA RUOLO

Comune di Santa Giusta

PARTE SECONDA > CONTO DI CASSA

1	2	3	4	5	6	7	8	9	10	11
NR. / DATA RUOLO	ENTE IMPOSIT.	ENTE BENEFIC.	DESCRIZIONE	SOMME RIMASTE DA VERSARE A FINE ESERCIZIO PRECEDENTE	IMPOSTA RISCOSSA	AGGIO DI RISCOSSIONE	IVA SU AGGIO	INTERESSI DI MORA RISCOSSI	AGGIO A CARICO CONTRIBUENTE	TOTALE SOMME DA VERSARE (5+6-7-8+9+10)
000582 25.10.2001	08501 A 1	08501 B 1	0434 TASSA SMALTI	1,87	10,79	0,88	0,11	10,23	0,55	22,45
000582 25.10.2001	08501 A 1	08501 B 1	1C39 TASSA SMALTI	0,03	0,32	0,00	0,00	0,00	0,00	0,35
001577 25.07.2001	08501 A 1	08501 B 1	9042 FITTI DI TER	0,00	1,22	0,09	0,11	0,90	0,00	1,92
001577 25.07.2001	08501 A 1	08501 B 1	9850 ENTRATE PATR	0,00	0,01	0,00	0,00	0,00	0,00	0,01
000169 10.06.2002	08501 A 1	08501 B 1	0434 TASSA SMALTI	1,84	10,79	0,88	0,11	9,90	0,55	22,09
000169 10.06.2002	08501 A 1	08501 B 1	1C39 TASSA SMALTI	0,03	0,32	0,00	0,00	0,00	0,00	0,35
000407 25.07.2003	08501 A 1	08501 B 1	0434 TASSA SMALTI	1,48	10,89	0,99	0,11	5,94	0,55	17,76
000407 25.07.2003	08501 A 1	08501 B 1	1C39 TASSA SMALTI	0,03	0,33	0,00	0,00	0,00	0,00	0,36
000244 10.06.2004	08501 A 1	08501 B 1	0434 TASSA SMALTI	1,66	10,89	0,99	0,11	7,92	0,55	19,92
000244 10.06.2004	08501 A 1	08501 B 1	1C39 TASSA SMALTI	0,03	0,33	0,00	0,00	0,00	0,00	0,36
000614 10.01.2004	08501 A 1	08501 B 1	8500 IMPOSTA COMU	0,00	9,22	0,85	0,19	5,57	0,43	14,18
000614 10.01.2004	08501 A 1	08501 B 1	8503 IMPOSTA COM.	0,00	27,72	2,55	0,56	16,82	1,29	42,72
000614 10.01.2004	08501 A 1	08501 B 1	8515 IMPOSTA COM.	0,00	0,60	0,05	0,01	0,62	0,03	1,19
001593 10.09.2004	08501 F 1	08501 F 1	1C34 CONTRAV.CODI	0,36	4,72	0,00	0,00	0,00	0,00	5,08
001593 10.09.2004	08501 F 1	08501 F 1	5242 CONTRAV.COD.	1,12	21,26	1,88	0,55	11,66	0,31	31,92
001593 10.09.2004	08501 F 1	08501 F 1	5243 CONTRAV.COD.	0,80	11,27	1,02	0,14	7,22	0,51	18,64
001961 25.12.2004	08501 A 1	08501 B 1	8858 IMPOSTA COMU	0,00	68,09	6,33	1,34	9,83	0,52	70,77
001961 25.12.2004	08501 A 1	08501 B 1	8859 SANZ. PECUN.	0,00	14,93	1,34	0,24	3,42	0,13	16,90
001961 25.12.2004	08501 A 1	08501 B 1	8861 INTERESSI -	0,00	15,70	1,46	0,24	3,14	0,13	17,27
001961 25.12.2004	08501 A 1	08501 B 1	8878 RECUPERO SPE	0,00	0,90	0,13	0,00	0,52	0,00	1,29
001961 25.12.2004	08501 A 1	08501 B 1	8999 IMPOSTA COMU	0,00	3,56	0,00	0,00	0,00	0,00	3,56
000113 10.04.2005	08501 A 1	08501 B 1	0434 TASSA SMALTI	1,57	60,32	5,13	0,95	39,29	2,89	97,99
000113 10.04.2005	08501 A 1	08501 B 1	1C39 TASSA SMALTI	0,03	0,58	0,00	0,00	0,00	0,00	0,61
001798 25.10.2005	08501 A 1	08501 B 1	8858 IMPOSTA COMU	0,00	107,45	9,87	2,30	23,31	0,92	119,51
001798 25.10.2005	08501 A 1	08501 B 1	8859 SANZ. PECUN.	0,00	22,93	1,98	0,62	5,77	1,06	27,16
001798 25.10.2005	08501 A 1	08501 B 1	8861 INTERESSI -	0,00	20,75	1,91	0,43	6,96	1,01	26,38
001798 25.10.2005	08501 A 1	08501 B 1	8878 RECUPERO SPE	0,00	1,26	0,15	0,05	1,21	0,01	2,28
001798 25.10.2005	08501 A 1	08501 B 1	8999 IMPOSTA COMU	0,00	5,76	0,00	0,00	0,00	0,00	5,76
000059 10.03.2006	08501 A 1	08501 B 1	0434 TASSA SMALTI	1,28	27,80	2,40	0,48	14,62	1,32	42,14
000059 10.03.2006	08501 A 1	08501 B 1	1C39 TASSA SMALTI	0,04	0,64	0,00	0,00	0,00	0,00	0,68
000956 25.04.2006	08501 A 1	08501 B 1	8858 IMPOSTA COMU	0,00	109,62	10,06	2,53	17,25	1,12	115,40
000956 25.04.2006	08501 A 1	08501 B 1	8859 SANZ. PECUN.	0,00	22,45	2,02	0,40	3,02	1,05	24,10
000956 25.04.2006	08501 A 1	08501 B 1	8861 INTERESSI -	0,00	16,03	1,51	0,51	4,04	0,83	18,88
000956 25.04.2006	08501 A 1	08501 B 1	8878 RECUPERO SPE	0,00	1,91	0,12	0,06	0,93	0,06	2,72
000956 25.04.2006	08501 A 1	08501 B 1	8999 IMPOSTA COMU	0,00	5,68	0,00	0,00	0,00	0,00	5,68
001422 10.09.2006	08501 A 1	08501 B 1	8858 IMPOSTA COMU	0,00	87,98	8,07	2,01	29,74	2,14	109,78
001422 10.09.2006	08501 A 1	08501 B 1	8859 SANZ. PECUN.	0,00	14,45	1,31	0,33	4,82	0,34	17,97
001422 10.09.2006	08501 A 1	08501 B 1	8861 INTERESSI -	0,00	11,00	0,92	0,36	4,40	0,57	14,69
001422 10.09.2006	08501 A 1	08501 B 1	8878 RECUPERO SPE	0,00	3,34	0,22	0,08	1,30	0,11	4,45
001422 10.09.2006	08501 A 1	08501 B 1	8999 IMPOSTA COMU	0,00	3,13	0,00	0,00	0,00	0,00	3,13
000042 10.03.2007	08501 A 1	08501 B 1	0434 TASSA SMALTI	2,46	46,51	3,94	0,86	22,86	2,24	69,27
000042 10.03.2007	08501 A 1	08501 B 1	1C39 TASSA SMALTI	0,07	1,11	0,00	0,00	0,00	0,00	1,18
000773 25.03.2007	08501 A 1	08501 B 1	8858 IMPOSTA COMU	0,00	71,12	1,02	0,41	9,41	1,02	80,12
000773 25.03.2007	08501 A 1	08501 B 1	8859 SANZ. PECUN.	0,00	20,16	1,80	0,60	1,44	1,80	21,00
000773 25.03.2007	08501 A 1	08501 B 1	8861 INTERESSI -	0,00	7,72	0,60	0,24	0,61	0,60	8,09
000773 25.03.2007	08501 A 1	08501 B 1	8874 SANZ. PECUNI	0,00	19,20	1,68	0,48	1,44	1,68	20,16
000773 25.03.2007	08501 A 1	08501 B 1	8878 RECUPERO SPE	0,00	1,29	0,07	0,06	0,78	0,07	2,01
000773 25.03.2007	08501 A 1	08501 B 1	8999 IMPOSTA COMU	0,00	3,86	0,00	0,00	0,00	0,00	3,86
000127 10.06.2008	08501 A 1	08501 B 1	0434 TASSA SMALTI	6,60	92,93	7,97	1,71	34,68	7,97	132,50
000127 10.06.2008	08501 A 1	08501 B 1	1C39 TASSA SMALTI	0,21	3,52	0,00	0,00	0,00	0,00	3,73
000915 10.05.2008	08501 F 1	08501 F 1	5242 CONTRAV.COD.	0,00	0,00	0,00	0,00	0,35	0,00	0,35

000915	10.05.2008	08501 F 1	08501 F 1	5243 CONTRAV.COD.	0,00	1,66	0,13	0,07	0,62	0,13	2,21
000916	10.05.2008	08501 F 1	08501 F 1	1C34 CONTRAV.CODI	0,00	3,57	0,00	0,00	0,00	0,00	3,57
000916	10.05.2008	08501 F 1	08501 F 1	5242 CONTRAV.COD.	0,00	33,78	3,17	0,66	13,23	3,17	46,35
000916	10.05.2008	08501 F 1	08501 F 1	5243 CONTRAV.COD.	0,00	22,36	1,99	0,41	8,85	1,99	30,80
001141	10.08.2008	08501 A 1	08501 B 1	8858 IMPOSTA COMU	0,00	13,36	1,16	0,50	4,48	1,16	17,34
001141	10.08.2008	08501 A 1	08501 B 1	8859 SANZ. PECUN.	0,00	4,53	0,41	0,32	2,12	0,41	6,33
001141	10.08.2008	08501 A 1	08501 B 1	8861 INTERESSI -	0,00	1,67	0,09	0,18	1,22	0,09	2,71
001141	10.08.2008	08501 A 1	08501 B 1	8878 RECUPERO SPE	0,00	1,53	0,11	0,09	0,11	0,11	1,55
001141	10.08.2008	08501 A 1	08501 B 1	8999 IMPOSTA COMU	0,00	0,21	0,00	0,00	0,00	0,00	0,21
000043	25.03.2009	08501 A 1	08501 B 1	0434 TASSA SMALTI	3,69	256,88	23,27	5,36	86,06	23,27	341,27
000043	25.03.2009	08501 A 1	08501 B 1	1C39 TASSA SMALTI	0,12	1,81	0,00	0,00	0,00	0,00	1,93
000424	10.01.2009	08501 A 1	08501 B 1	8858 IMPOSTA COMU	0,00	14,11	1,40	0,40	2,94	1,40	16,65
000424	10.01.2009	08501 A 1	08501 B 1	8859 SANZ. PECUN.	0,00	4,75	0,48	0,15	1,12	0,48	5,72
000424	10.01.2009	08501 A 1	08501 B 1	8861 INTERESSI -	0,00	1,65	0,17	0,11	0,57	0,17	2,11
000424	10.01.2009	08501 A 1	08501 B 1	8878 RECUPERO SPE	0,00	0,03	0,00	0,01	0,03	0,00	0,05
000424	10.01.2009	08501 A 1	08501 B 1	8999 IMPOSTA COMU	0,00	0,17	0,00	0,00	0,00	0,00	0,17
000024	25.04.2010	08501 A 1	08501 B 1	0434 TASSA SMALTI	0,00	498,89	45,08	10,56	143,94	45,08	632,27
000024	25.04.2010	08501 A 1	08501 B 1	1C39 TASSA SMALTI	0,00	1,76	0,00	0,00	0,00	0,00	1,76
001427	10.09.2010	08501 A 1	08501 B 1	8858 IMPOSTA COMU	0,00	126,05	11,67	2,05	8,22	11,67	132,22
001427	10.09.2010	08501 A 1	08501 B 1	8859 SANZ. PECUN.	0,00	37,48	3,43	0,75	2,92	3,43	39,65
001427	10.09.2010	08501 A 1	08501 B 1	8861 INTERESSI -	0,00	13,56	1,31	0,21	1,32	1,31	14,67
001427	10.09.2010	08501 A 1	08501 B 1	8878 RECUPERO SPE	0,00	1,94	0,18	0,08	0,40	0,18	2,26
001427	10.09.2010	08501 A 1	08501 B 1	8999 IMPOSTA COMU	0,00	6,53	0,00	0,00	0,00	0,00	6,53
000084	25.04.2011	08501 A 1	08501 B 1	0434 TASSA SMALTI	5,55	802,31	72,73	16,55	170,84	72,73	962,15
000084	25.04.2011	08501 A 1	08501 B 1	1C39 TASSA SMALTI	0,21	6,57	0,00	0,00	0,00	0,00	6,78
001383	25.06.2011	08501 A 1	08501 B 1	9042 FITTI DI TER	0,00	52,75	4,83	1,11	6,80	4,83	58,44
001383	25.06.2011	08501 A 1	08501 B 1	9850 ENTRATE PATR	0,00	2,25	0,00	0,00	0,00	0,00	2,25
001717	25.09.2011	08501 F 1	08501 F 1	5242 CONTRAV.COD.	0,00	47,62	1,66	0,37	9,40	1,66	56,65
001717	25.09.2011	08501 F 1	08501 F 1	5243 CONTRAV.COD.	0,00	36,89	1,04	0,23	0,00	1,04	36,66
550097	25.12.2011	00001 8 TWK	08501 B 999	933I ADDIZIONALE	0,00	3,16	0,00	0,00	0,00	0,00	3,16
550097	25.12.2011	00001 8 TWK	08501 B 999	9364 ADDIZIONALE	0,00	28,30	2,55	0,52	0,70	2,55	28,48
550097	25.12.2011	00001 8 TWK	08501 B 999	9365 ADDIZ.COM.IR	0,00	2,47	0,26	0,00	0,00	0,26	2,47
550097	25.12.2011	00001 8 TWK	08501 B 999	9366 ADDIZ.COM.IR	0,00	6,63	0,65	0,13	0,00	0,65	6,50
000051	10.04.2012	08501 A 1	08501 B 1	0434 TASSA SMALTI	2,74	531,46	48,32	11,36	86,97	48,32	609,81
000051	10.04.2012	08501 A 1	08501 B 1	1C39 TASSA SMALTI	0,10	4,87	0,00	0,00	0,00	0,00	4,97
000436	25.01.2012	08501 A 1	08501 B 1	8858 IMPOSTA COMU	0,00	138,83	13,11	3,16	12,38	13,11	148,05
000436	25.01.2012	08501 A 1	08501 B 1	8859 SANZ. PECUN.	0,00	43,41	3,91	1,02	0,00	3,91	42,39
000436	25.01.2012	08501 A 1	08501 B 1	8861 INTERESSI -	0,00	18,01	1,62	0,65	0,00	1,62	17,36
000436	25.01.2012	08501 A 1	08501 B 1	8878 RECUPERO SPE	0,00	2,51	0,20	0,14	0,21	0,20	2,58
000436	25.01.2012	08501 A 1	08501 B 1	8999 IMPOSTA COMU	0,00	6,50	0,00	0,00	0,00	0,00	6,50
000983	10.05.2012	08501 F 1	08501 F 1	1C34 CONTRAV.CODI	0,00	22,94	0,00	0,00	0,00	0,00	22,94
000983	10.05.2012	08501 F 1	08501 F 1	5242 CONTRAV.COD.	0,00	41,64	4,30	1,20	11,57	4,30	52,01
000983	10.05.2012	08501 F 1	08501 F 1	5354 CONTRAV.CODI	0,00	1,47	0,17	0,31	0,64	0,17	1,80
250047	10.11.2012	00001 8 TWK	08501 B 999	933I ADDIZIONALE	0,04	0,14	0,00	0,00	0,00	0,00	0,18
250047	10.11.2012	00001 8 TWK	08501 B 999	9361 ADDIZIONALE	1,07	8,34	0,74	0,17	0,62	0,74	9,86
250047	10.11.2012	00001 8 TWK	08501 B 999	9362 ADDIZ.COM.IR	0,10	0,80	0,02	0,04	0,00	0,02	0,86
250047	10.11.2012	00001 8 TWK	08501 B 999	9363 ADDIZ.COM.IR	0,23	1,84	0,17	0,03	0,00	0,17	2,04
550021	25.02.2012	00001 8 TWK	08501 B 999	933I ADDIZIONALE	0,00	17,94	0,00	0,00	0,00	0,00	17,94
550021	25.02.2012	00001 8 TWK	08501 B 999	9361 ADDIZIONALE	0,00	40,36	3,54	0,50	0,65	3,54	40,51
550021	25.02.2012	00001 8 TWK	08501 B 999	9362 ADDIZ.COM.IR	0,00	4,60	0,00	0,00	0,00	0,00	4,60
550021	25.02.2012	00001 8 TWK	08501 B 999	9363 ADDIZ.COM.IR	0,00	11,40	1,50	0,00	0,00	1,50	11,40
000051	25.03.2013	08501 A 1	08501 B 1	0434 TASSA SMALTI	10,30	1178,84	107,12	23,83	117,02	106,13	1281,34
000051	25.03.2013	08501 A 1	08501 B 1	1C39 TASSA SMALTI	0,29	12,76	0,00	0,00	0,00	0,00	13,05
000703	10.03.2013	08501 A 1	08501 B 1	8858 IMPOSTA COMU	2,62	73,64	6,29	1,28	5,01	6,29	79,99
000703	10.03.2013	08501 A 1	08501 B 1	8859 SANZ. PECUN.	1,09	25,98	2,08	0,67	0,00	2,08	26,40
000703	10.03.2013	08501 A 1	08501 B 1	8861 INTERESSI -	0,40	10,64	0,85	0,38	0,00	0,85	10,66
000703	10.03.2013	08501 A 1	08501 B 1	8878 RECUPERO SPE	0,02	1,86	0,10	0,10	0,05	0,10	1,83
000703	10.03.2013	08501 A 1	08501 B 1	8999 IMPOSTA COMU	0,12	3,57	0,00	0,00	0,00	0,00	3,69
000746	10.03.2013	08501 A 1	08501 B 1	9042 FITTI DI TER	0,00	54,14	4,62	1,00	3,65	4,62	56,79
000746	10.03.2013	08501 A 1	08501 B 1	9850 ENTRATE PATR	0,00	4,43	0,00	0,00	0,00	0,00	4,43
000751	10.03.2013	08501 A 1	08501 B 1	9042 FITTI DI TER	0,00	38,14	3,28	0,72	2,71	3,28	40,13
000751	10.03.2013	08501 A 1	08501 B 1	9850 ENTRATE PATR	0,00	3,69	0,00	0,00	0,00	0,00	3,69
000840	10.04.2013	08501 A 1	08501 B 1	9042 FITTI DI TER	0,00	4,65	0,39	0,06	0,69	0,39	5,28
000854	25.03.2013	08501 A 1	08501 B 1	9042 FITTI DI TER	0,31	2,66	0,18	0,00	0,24	0,18	3,21
000854	25.03.2013	08501 A 1	08501 B 1	9850 ENTRATE PATR	0,01	0,04	0,00	0,00	0,00	0,00	0,05
000961	25.04.2013	08501 A 1	08501 B 1	9042 FITTI DI TER	0,95	8,15	0,72	0,18	0,70	0,72	9,62
000961	25.04.2013	08501 A 1	08501 B 1	9850 ENTRATE PATR	0,02	0,13	0,00	0,00	0,00	0,00	0,15

001397	10.08.2013	08501 A 1	08501 B 1	9042 FITTI DI TER	0,00	16,00	1,36	0,28	1,13	1,36	16,85
001397	10.08.2013	08501 A 1	08501 B 1	9850 ENTRATE PATR	0,00	0,74	0,00	0,00	0,00	0,00	0,74
250039	10.03.2013	00001 8 TWK	08501 B 999	933I ADDIZIONALE	0,85	8,04	0,00	0,00	0,00	0,00	8,89
250039	10.03.2013	00001 8 TWK	08501 B 999	9361 ADDIZIONALE	2,82	29,82	2,46	0,00	0,66	2,46	33,30
250039	10.03.2013	00001 8 TWK	08501 B 999	9362 ADDIZ.COM.IR	0,45	4,50	0,00	0,00	0,00	0,00	4,95
250039	10.03.2013	00001 8 TWK	08501 B 999	9363 ADDIZ.COM.IR	0,78	8,16	0,40	0,00	0,00	0,40	8,94
250073	25.07.2013	00001 8 TWK	08501 B 999	933I ADDIZIONALE	0,00	0,06	0,00	0,00	0,00	0,00	0,06
250073	25.07.2013	00001 8 TWK	08501 B 999	9376 ADDIZIONALE	0,00	6,42	0,52	0,14	0,10	0,52	6,38
250073	25.07.2013	00001 8 TWK	08501 B 999	9377 ADDIZIONALE	0,00	0,72	0,04	0,02	0,00	0,04	0,70
250073	25.07.2013	00001 8 TWK	08501 B 999	9378 ADDIZIONALE	0,00	1,48	0,08	0,04	0,00	0,08	1,44
250087	10.09.2013	00001 8 TWK	08501 B 999	933I ADDIZIONALE	0,00	1,55	0,00	0,00	0,00	0,00	1,55
250087	10.09.2013	00001 8 TWK	08501 B 999	9361 ADDIZIONALE	0,00	14,20	0,75	0,30	0,60	0,75	14,50
250087	10.09.2013	00001 8 TWK	08501 B 999	9362 ADDIZ.COM.IR	0,00	1,12	0,00	0,00	0,00	0,00	1,12
250087	10.09.2013	00001 8 TWK	08501 B 999	9363 ADDIZ.COM.IR	0,00	4,50	0,00	0,10	0,00	0,00	4,40
250122	25.11.2013	00001 8 TWK	08501 B 999	933I ADDIZIONALE	0,00	0,04	0,00	0,00	0,00	0,00	0,04
250122	25.11.2013	00001 8 TWK	08501 B 999	9364 ADDIZIONALE	0,00	4,80	0,40	0,10	0,02	0,36	4,68
250122	25.11.2013	00001 8 TWK	08501 B 999	9365 ADDIZ.COM.IR	0,00	0,64	0,01	0,04	0,00	0,00	0,59
250122	25.11.2013	00001 8 TWK	08501 B 999	9366 ADDIZ.COM.IR	0,00	1,44	0,16	0,04	0,00	0,14	1,38
550011	10.03.2013	00001 8 TWK	08501 B 999	933I ADDIZIONALE	0,00	0,41	0,00	0,00	0,00	0,00	0,41
550011	10.03.2013	00001 8 TWK	08501 B 999	9362 ADDIZ.COM.IR	0,00	0,63	0,00	0,00	0,00	0,00	0,63
550011	10.03.2013	00001 8 TWK	08501 B 999	9363 ADDIZ.COM.IR	0,00	2,52	0,09	0,00	0,00	0,09	2,52
550011	10.03.2013	00001 8 TWK	08501 B 999	9364 ADDIZIONALE	0,00	2,23	0,22	0,14	0,49	0,22	2,58
550011	10.03.2013	00001 8 TWK	08501 B 999	9365 ADDIZ.COM.IR	0,00	0,65	0,05	0,15	0,00	0,05	0,50
550011	10.03.2013	00001 8 TWK	08501 B 999	9366 ADDIZ.COM.IR	0,00	0,79	0,07	0,09	0,00	0,07	0,70
800060	24.01.2013	00001 7 TW7	08501 B 999	3816 ADDIZIONALE	0,00	8,63	0,72	0,12	0,80	0,72	9,31
800060	24.01.2013	00001 7 TW7	08501 B 999	3817 ADDIZ.COMUNA	0,00	1,16	0,12	0,00	0,00	0,12	1,16
800060	24.01.2013	00001 7 TW7	08501 B 999	933I ADDIZIONALE	0,00	1,25	0,00	0,00	0,00	0,00	1,25
800264	08.04.2013	00001 7 TW7	08501 B 999	3816 ADDIZIONALE	0,00	10,48	0,91	0,23	0,72	0,91	10,97
800264	08.04.2013	00001 7 TW7	08501 B 999	3817 ADDIZ.COMUNA	0,00	1,48	0,07	0,07	0,00	0,07	1,41
800264	08.04.2013	00001 7 TW7	08501 B 999	933I ADDIZIONALE	0,00	0,16	0,00	0,00	0,00	0,00	0,16
000057	10.06.2014	08501 A 1	08501 B 1	0434 TASSA SMALTI	60,85	2673,51	219,90	47,36	141,72	214,23	2823,05
000057	10.06.2014	08501 A 1	08501 B 1	1C39 TASSA SMALTI	0,24	11,06	0,00	0,00	0,00	0,00	11,30
000300	25.01.2014	08501 A 1	08501 B 1	9140 ONERI URBANI	0,00	187,74	15,07	3,34	0,65	15,07	185,05
000300	25.01.2014	08501 A 1	08501 B 1	9141 INTERESSI SU	0,00	8,48	0,62	0,18	0,00	0,62	8,30
000300	25.01.2014	08501 A 1	08501 B 1	9850 ENTRATE PATR	0,00	0,24	0,00	0,00	0,00	0,00	0,24
000957	25.07.2014	08501 A 1	08501 B 1	9042 FITTI DI TER	0,00	434,07	36,22	7,98	17,75	36,22	443,84
000957	25.07.2014	08501 A 1	08501 B 1	9850 ENTRATE PATR	0,00	0,78	0,00	0,00	0,00	0,00	0,78
000967	25.07.2014	08501 A 1	08501 B 1	9042 FITTI DI TER	0,00	3,84	0,36	0,22	0,68	0,36	4,30
000967	25.07.2014	08501 A 1	08501 B 1	9850 ENTRATE PATR	0,00	0,07	0,00	0,00	0,00	0,00	0,07
250022	10.02.2014	00001 8 TWK	08501 B 999	933I ADDIZIONALE	0,00	1,63	0,00	0,00	0,00	0,00	1,63
250022	10.02.2014	00001 8 TWK	08501 B 999	9361 ADDIZIONALE	0,00	5,57	0,38	0,00	0,00	0,35	5,54
250022	10.02.2014	00001 8 TWK	08501 B 999	9362 ADDIZ.COM.IR	0,00	0,78	0,00	0,00	0,00	0,00	0,78
250022	10.02.2014	00001 8 TWK	08501 B 999	9363 ADDIZ.COM.IR	0,00	1,51	0,00	0,00	0,00	0,00	1,51
250076	25.06.2014	00001 8 TWK	08501 B 999	933I ADDIZIONALE	0,00	0,60	0,00	0,00	0,00	0,00	0,60
250076	25.06.2014	00001 8 TWK	08501 B 999	9361 ADDIZIONALE	0,00	1,88	0,00	0,19	0,09	0,00	1,78
250076	25.06.2014	00001 8 TWK	08501 B 999	9362 ADDIZ.COM.IR	0,00	1,87	0,00	0,00	0,00	0,00	1,87
250076	25.06.2014	00001 8 TWK	08501 B 999	9363 ADDIZ.COM.IR	0,00	1,08	0,00	0,08	0,00	0,00	1,00
250123	25.10.2014	00001 8 TWK	08501 B 999	9361 ADDIZIONALE	0,00	26,94	2,25	0,49	1,11	2,25	27,56
250123	25.10.2014	00001 8 TWK	08501 B 999	9362 ADDIZ.COM.IR	0,00	3,29	0,26	0,06	0,00	0,26	3,23
250123	25.10.2014	00001 8 TWK	08501 B 999	9363 ADDIZ.COM.IR	0,00	6,47	0,53	0,12	0,00	0,53	6,35
000356	25.02.2015	08501 A 1	08501 B 1	2R28 TASSA AMBIEN	0,00	4194,91	424,57	93,62	56,67	406,17	4139,56
000356	25.02.2015	08501 A 1	08501 B 1	2R95 TARES - INTE	0,00	21,30	0,00	0,00	0,00	0,00	21,30
000356	25.02.2015	08501 A 1	08501 B 1	2Y54 TASSA AMBIEN	0,00	1363,39	137,44	30,45	13,98	129,46	1338,94
000380	25.02.2015	08501 A 1	08501 B 1	2R28 TASSA AMBIEN	6,53	4215,08	434,19	96,08	149,57	414,44	4255,35
000380	25.02.2015	08501 A 1	08501 B 1	2R95 TARES - INTE	0,24	6,64	0,00	0,00	0,00	0,00	6,88
000380	25.02.2015	08501 A 1	08501 B 1	2Y54 TASSA AMBIEN	1,89	723,84	74,54	16,67	26,21	71,65	732,38
000727	10.06.2015	08501 A 1	08501 B 1	9042 FITTI DI TER	0,00	15,00	1,20	0,25	0,47	1,20	15,22
000798	10.06.2015	08501 A 1	08501 B 1	0424 INTERESSI -	0,00	0,68	0,05	0,09	0,00	0,05	0,59
000798	10.06.2015	08501 A 1	08501 B 1	0425 SANZIONE PEC	0,00	0,88	0,07	0,07	0,00	0,07	0,81
000798	10.06.2015	08501 A 1	08501 B 1	0434 TASSA SMALTI	0,00	1,80	0,19	0,13	0,45	0,19	2,12
000798	10.06.2015	08501 A 1	08501 B 1	1C31 TASSA SMALTI	0,00	0,20	0,02	0,09	0,01	0,02	0,12
000798	10.06.2015	08501 A 1	08501 B 1	1C39 TASSA SMALTI	0,00	0,01	0,00	0,00	0,00	0,00	0,01
000896	10.07.2015	08501 A 1	08501 B 1	9042 FITTI DI TER	0,00	324,08	25,92	5,70	0,00	25,92	318,38
000954	10.08.2015	08501 A 1	08501 B 1	9042 FITTI DI TER	14,24	45,00	3,63	0,78	0,40	3,63	58,86
000955	10.08.2015	08501 A 1	08501 B 1	9042 FITTI DI TER	14,24	17,00	1,38	0,37	0,06	0,88	30,43
000965	25.07.2015	08501 A 1	08501 B 1	2R51 TARI - INTER	0,00	47,14	0,00	0,00	0,00	0,00	47,14
000965	25.07.2015	08501 A 1	08501 B 1	2S81 TARI - TASSA	555,20	12004,16	1211,11	267,91	154,71	1048,94	12283,99

250067	10.03.2015	00001 8 TWK	08501 B 999	933I ADDIZIONALE	0,00	0,30	0,00	0,00	0,00	0,00	0,30
250067	10.03.2015	00001 8 TWK	08501 B 999	9361 ADDIZIONALE	0,00	2,91	0,34	0,48	1,34	0,34	3,77
250067	10.03.2015	00001 8 TWK	08501 B 999	9362 ADDIZ.COM.IR	0,00	2,94	0,24	0,18	0,00	0,24	2,76
250067	10.03.2015	00001 8 TWK	08501 B 999	9363 ADDIZ.COM.IR	0,00	0,87	0,08	0,33	0,00	0,08	0,54
250121	25.05.2015	00001 8 TWK	08501 B 999	933I ADDIZIONALE	0,00	9,56	0,00	0,00	0,00	0,00	9,56
250121	25.05.2015	00001 8 TWK	08501 B 999	9361 ADDIZIONALE	0,00	54,10	3,79	1,00	1,31	3,79	54,41
250121	25.05.2015	00001 8 TWK	08501 B 999	9362 ADDIZ.COM.IR	0,00	13,49	0,70	0,17	0,00	0,70	13,32
250121	25.05.2015	00001 8 TWK	08501 B 999	9363 ADDIZ.COM.IR	0,00	19,77	1,33	0,29	0,00	1,33	19,48
250151	10.09.2015	00001 8 TWK	08501 B 999	933I ADDIZIONALE	0,00	2,50	0,00	0,00	0,00	0,00	2,50
250151	10.09.2015	00001 8 TWK	08501 B 999	9361 ADDIZIONALE	0,00	20,72	1,16	1,36	0,47	1,16	19,83
250151	10.09.2015	00001 8 TWK	08501 B 999	9362 ADDIZ.COM.IR	0,00	6,08	0,24	0,27	0,00	0,24	5,81
250151	10.09.2015	00001 8 TWK	08501 B 999	9363 ADDIZ.COM.IR	0,00	7,80	0,34	0,61	0,00	0,34	7,19
250160	25.09.2015	00001 8 TWK	08501 B 999	933I ADDIZIONALE	0,00	0,19	0,00	0,00	0,00	0,00	0,19
250160	25.09.2015	00001 8 TWK	08501 B 999	9361 ADDIZIONALE	0,00	3,71	0,31	0,42	0,04	0,31	3,33
250160	25.09.2015	00001 8 TWK	08501 B 999	9362 ADDIZ.COM.IR	0,00	0,43	0,03	0,11	0,00	0,03	0,32
250160	25.09.2015	00001 8 TWK	08501 B 999	9363 ADDIZ.COM.IR	0,00	2,39	0,21	0,25	0,00	0,21	2,14
000947	10.07.2016	08501 A 1	08501 B 1	9042 FITTI DI TER	0,00	684,00	41,04	9,03	0,00	20,52	654,45
001113	25.08.2016	08501 A 1	08501 B 1	9042 FITTI DI TER	0,00	15,00	0,90	0,20	0,00	0,45	14,35
001115	25.08.2016	08501 A 1	08501 B 1	9042 FITTI DI TER	0,00	15,00	0,90	0,20	0,00	0,45	14,35
001170	10.09.2016	08501 A 1	08501 B 1	0424 INTERESSI -	0,00	27,00	1,62	0,35	0,00	0,81	25,84
001170	10.09.2016	08501 A 1	08501 B 1	0425 SANZIONE PEC	0,00	102,00	6,12	1,34	0,00	3,06	97,60
001170	10.09.2016	08501 A 1	08501 B 1	0434 TASSA SMALTI	0,00	136,81	8,22	1,81	0,00	4,12	130,90
001170	10.09.2016	08501 A 1	08501 B 1	1C31 TASSA SMALTI	0,00	10,00	0,60	0,14	0,00	0,30	9,56
001320	25.10.2016	08501 A 1	08501 B 1	8500 IMPOSTA COMU	0,00	245,00	14,70	3,23	0,00	7,35	234,42
001320	25.10.2016	08501 A 1	08501 B 1	8503 IMPOSTA COM.	0,00	74,00	4,44	0,98	0,00	2,22	70,80
001320	25.10.2016	08501 A 1	08501 B 1	8516 IMPOSTA COM.	0,00	5,00	0,30	0,07	0,00	0,15	4,78
250041	10.03.2016	00001 8 TWK	08501 B 999	933I ADDIZIONALE	0,00	0,17	0,00	0,00	0,00	0,00	0,17
250041	10.03.2016	00001 8 TWK	08501 B 999	9361 ADDIZIONALE	0,00	6,84	0,39	0,63	0,00	0,39	6,21
250041	10.03.2016	00001 8 TWK	08501 B 999	9362 ADDIZ.COM.IR	0,00	2,66	0,12	0,10	0,00	0,12	2,56
250041	10.03.2016	00001 8 TWK	08501 B 999	9363 ADDIZ.COM.IR	0,00	1,59	0,11	0,17	0,00	0,11	1,42
550001	25.01.2016	00001 8 TWK	08501 B 999	933I ADDIZIONALE	0,00	0,18	0,00	0,00	0,00	0,00	0,18
550001	25.01.2016	00001 8 TWK	08501 B 999	9361 ADDIZIONALE	0,00	1,53	0,06	0,11	0,02	0,06	1,44
550001	25.01.2016	00001 8 TWK	08501 B 999	9362 ADDIZ.COM.IR	0,00	1,49	0,08	0,03	0,00	0,08	1,46
550001	25.01.2016	00001 8 TWK	08501 B 999	9363 ADDIZ.COM.IR	0,00	1,28	0,06	0,09	0,00	0,06	1,19
TOTALE					709,82	33336,42	3149,95	704,95	1603,15	2844,26	34638,75

EQUITALIA SERVIZI DI RISCOSSIONE S.p.A.
Sub-Agente Contabile per la provincia di Oristano

ESERCIZIO FINANZIARIO 2016

CONTO DI GESTIONE

DELLE IMPOSTE E DEI TRIBUTI NON ERARIALI

SEZIONE PRIMA > RISCOSSIONE DA RUOLO

Comune di Santa Giusta

PARTE TERZA (A) > RIEPILOGO DEI VERSAMENTI

1	2	3	4	5	6
SOMME A DEBITO/CREDITO A FINE ESERCIZIO PRECEDENTE	SOMME DA VERSARE ESERCIZIO CORRENTE	ANTICIPAZIONI	RECUPERI	NETTO VERSATO	SOMME A DEBITO/CREDITO A FINE ESERCIZIO(*)
709,82	33928,93	0,00	0,00	33899,66	739,09

(*) AL NETTO DI EVENTUALI TRATTENUTE PER ANTICIPAZIONI EFFETTUATE A FAVORE O PER CONTO DELL'ENTE

EQUITALIA SERVIZI DI RISCOSSIONE S.p.A.
Sub-Agente Contabile per la provincia di Oristano

ESERCIZIO FINANZIARIO 2016
CONTO DI GESTIONE
DELLE IMPOSTE E DEI TRIBUTI NON ERARIALI
SEZIONE PRIMA > RISCOSSIONE DA RUOLO

Comune di Santa Giusta

PARTE TERZA (B) > DETTAGLIO VERSAMENTI

1	2	3
DATA	IMPORTO VERSATO	NUMERO QUIETANZA
11.01.2016	709,82	35650181
20.01.2016	860,70	35850898
01.02.2016	1165,78	36012236
10.02.2016	687,05	36166117
22.02.2016	3379,38	36368073
01.03.2016	1586,06	36490590
10.03.2016	344,25	36651567
21.03.2016	715,04	36826154
30.03.2016	350,66	36934820
11.04.2016	731,10	37125785
20.04.2016	539,46	37307451
02.05.2016	3312,68	37464490
10.05.2016	375,09	37602528
20.05.2016	828,78	37807348
30.05.2016	559,00	37917280
10.06.2016	1449,40	38104301
20.06.2016	691,18	38270913
30.06.2016	928,37	38427152
11.07.2016	1795,53	38596931
20.07.2016	1036,70	38784668
01.08.2016	1095,24	38953186
10.08.2016	1385,87	39168423
22.08.2016	595,02	39254937
30.08.2016	666,54	39311293
12.09.2016	586,92	39518554
20.09.2016	1123,63	39663597
30.09.2016	612,84	39813236
10.10.2016	597,43	39968286
20.10.2016	510,84	40173914
31.10.2016	363,70	40321097
10.11.2016	899,48	40485369
21.11.2016	512,62	40663585
30.11.2016	437,10	40801929
12.12.2016	1061,66	23476
12.12.2016	9,48	23477
12.12.2016	22,51	23478
20.12.2016	528,62	24131
20.12.2016	2,01	24132
30.12.2016	825,00	25032
30.12.2016	14,49	25033
30.12.2016	2,63	25034
10.01.2017	0,00	442
10.01.2017	0,00	443
10.01.2017	0,00	444
TOTALE	33899,66	

SI DICHIARA CHE I RISULTATI DEL PRESENTE CONTO CONCORDANO PIENAMENTE CON LE SCRITTURE CONTABILI.

Oristano, 13 gennaio 2017

EQUITALIA SERVIZI DI RISCOSSIONE S.p.A.
Sub-Agente Contabile per la provincia di Oristano

IL DIRETTORE REGIONALE

L'ENTE DESTINATARIO

_____, LI' _____

PASQUINI
FRANCESCO

Autorizzo
02 02 2017

MINISTERO DELL'ECONOMIA E DELLE FINANZE

DIREZIONE CENTRALE PER LA RISCOSSIONE

EQUITALIA SERVIZI DI RISCOSSIONE S.p.A.
Sub-Agente Contabile per la provincia di Reggio nell' Emilia

ENTE DESTINATARIO 08501

Comune di Santa Giusta
Via Garibaldi 84
09096 SANTA GIUSTA OR

ESERCIZIO FINANZIARIO 2016

CONTO DI GESTIONE

DELLE IMPOSTE E DEI TRIBUTI NON ERARIALI

RESO DA EQUITALIA SERVIZI DI RISCOSSIONE S.p.A.
NELLA SUA QUALITA' DI SUB-AGENTE CONTABILE
PER LE SOMME AFFIDATE IN RISCOSSIONE DURANTE IL PERIODO 01.01.2016 - 31.12.2016

SEZIONE PRIMA > SOMME AFFIDATE IN RISCOSSIONE MEDIANTE RUOLI

PARTE PRIMA	> CONTO DI DIRITTO DEI RUOLI
PARTE SECONDA	> CONTO DI CASSA
PARTE TERZA - A -	> RIEPILOGO DEI VERSAMENTI
PARTE TERZA - B -	> DETTAGLIO DEI VERSAMENTI

EQUITALIA SERVIZI DI RISCOSSIONE S.p.A.
Sub-Agente Contabile per la provincia di Reggio nell' Emilia

ESERCIZIO FINANZIARIO 2016
CONTO DI GESTIONE
DELLE IMPOSTE E DEI TRIBUTI NON ERARIALI
SEZIONE PRIMA > RISCOSSIONE DA RUOLO

Comune di Santa Giusta

PARTE PRIMA > CONTO DI DIRITTO DEI RUOLI

RIFERIMENTI DEL RUOLO				CARICO				DISCARICO			DIFFERENZA
1	2	3	4	5	6	7	8	9	10	11	12
NR. / DATA RUOLO	ENTE IMPOSIT.	ENTE BENEFIC.	DESCRIZIONE	RESIDUI DA RISCUOTERE ANNI PRECEDENTI	CARICO RUOLI	MAGGIORAZIONI	TOTALE CARICO (5+6+7)	ANNULLAMENTI	RISCOSSIONI	CHIUSURA RISCOSS. EX ART.32 D.LGS. 46/99	RESIDUI DA RISCUOTERE AL 31.12 (8-9-10-11)
001430 25.10.2001	08501 A 1	08501 B 1	0434 TASSA SMALTI	0,00	0,00	0,00	0,00	0,00	0,00	0,00	0,00
000340 10.06.2008	08501 A 1	08501 B 1	0434 TASSA SMALTI	0,00	0,00	0,00	0,00	0,00	0,00	0,00	0,00
000077 25.03.2009	08501 A 1	08501 B 1	0434 TASSA SMALTI	0,00	0,00	0,00	0,00	0,00	0,00	0,00	0,00
000057 25.04.2010	08501 A 1	08501 B 1	0434 TASSA SMALTI	0,00	0,00	0,00	0,00	0,00	0,00	0,00	0,00
000192 25.04.2011	08501 A 1	08501 B 1	0434 TASSA SMALTI	0,00	0,00	0,00	0,00	0,00	0,00	0,00	0,00
005225 25.09.2011	08501 F 1	08501 F 1	5242 CONTRAV.COD.	143,00	0,00	0,00	143,00	0,00	0,00	0,00	143,00
005225 25.09.2011	08501 F 1	08501 F 1	5243 CONTRAV.COD.	114,40	0,00	0,00	114,40	0,00	0,00	0,00	114,40
001329 25.01.2012	08501 A 1	08501 B 1	8858 IMPOSTA COMU	1252,47	0,00	0,00	1252,47	0,00	1252,47	0,00	0,00
001329 25.01.2012	08501 A 1	08501 B 1	8859 SANZ. PECUN.	411,07	0,00	0,00	411,07	0,00	411,07	0,00	0,00
001329 25.01.2012	08501 A 1	08501 B 1	8861 INTERESSI -	147,84	0,00	0,00	147,84	0,00	147,84	0,00	0,00
001329 25.01.2012	08501 A 1	08501 B 1	8878 RECUPERO SPE	0,66	0,00	0,00	0,66	0,00	0,66	0,00	0,00
001329 25.01.2012	08501 A 1	08501 B 1	8999 IMPOSTA COMU	28,70	0,00	0,00	28,70	0,00	28,70	0,00	0,00
000153 10.04.2012	08501 A 1	08501 B 1	0434 TASSA SMALTI	0,00	0,00	0,00	0,00	0,00	0,00	0,00	0,00
000098 25.03.2013	08501 A 1	08501 B 1	0434 TASSA SMALTI	0,00	0,00	0,00	0,00	0,00	0,00	0,00	0,00
000098 25.03.2013	08501 A 1	08501 B 1	1C39 TASSA SMALTI	0,00	0,00	0,00	0,00	0,00	0,00	0,00	0,00
000117 10.06.2014	08501 A 1	08501 B 1	0434 TASSA SMALTI	4009,73	0,00	0,00	4009,73	0,00	4009,87	0,14	0,00
000117 10.06.2014	08501 A 1	08501 B 1	1C39 TASSA SMALTI	0,00	0,00	3,83	3,83	0,00	3,83	0,00	0,00
001158 25.02.2015	08501 A 1	08501 B 1	2R28 TASSA AMBIEN	0,00	0,00	0,00	0,00	0,00	0,00	0,00	0,00
001158 25.02.2015	08501 A 1	08501 B 1	2Y54 TASSA AMBIEN	136,74	0,00	0,00	136,74	0,00	136,74	0,00	0,00
002334 10.06.2015	08501 A 1	08501 B 1	8858 IMPOSTA COMU	6411,00	0,00	0,00	6411,00	0,00	5981,62	0,00	429,38
002334 10.06.2015	08501 A 1	08501 B 1	8859 SANZ. PECUN.	1923,00	0,00	0,00	1923,00	0,00	1784,55	0,00	138,45
002334 10.06.2015	08501 A 1	08501 B 1	8861 INTERESSI -	593,00	0,00	0,00	593,00	0,00	543,60	0,00	49,40
002334 10.06.2015	08501 A 1	08501 B 1	8878 RECUPERO SPE	5,00	0,00	0,00	5,00	0,00	4,60	0,00	0,40
002334 10.06.2015	08501 A 1	08501 B 1	8999 IMPOSTA COMU	0,00	0,00	32,65	32,65	0,00	32,47	0,00	0,18
002927 25.07.2015	08501 A 1	08501 B 1	2R51 TARI - INTER	0,00	0,00	12,65	12,65	0,00	12,55	0,00	0,10
002927 25.07.2015	08501 A 1	08501 B 1	2S81 TARI - TASSA	2365,10	0,00	0,00	2365,10	0,00	2167,39	0,00	197,71
003261 10.09.2016	08501 A 1	08501 B 1	8858 IMPOSTA COMU	0,00	6411,00	0,00	6411,00	0,00	0,00	0,00	6411,00
003261 10.09.2016	08501 A 1	08501 B 1	8859 SANZ. PECUN.	0,00	1923,00	0,00	1923,00	0,00	0,00	0,00	1923,00
003261 10.09.2016	08501 A 1	08501 B 1	8861 INTERESSI -	0,00	529,00	0,00	529,00	0,00	0,00	0,00	529,00
003261 10.09.2016	08501 A 1	08501 B 1	8878 RECUPERO SPE	0,00	5,00	0,00	5,00	0,00	0,00	0,00	5,00
TOTALE				17541,71	8868,00	49,13	26458,84	0,00	16517,96	0,14	9941,02

EQUITALIA SERVIZI DI RISCOSSIONE S.p.A.
Sub-Agente Contabile per la provincia di Reggio nell' Emilia

ESERCIZIO FINANZIARIO 2016

CONTO DI GESTIONE

DELLE IMPOSTE E DEI TRIBUTI NON ERARIALI

SEZIONE PRIMA > RISCOSSIONE DA RUOLO

Comune di Santa Giusta

PARTE SECONDA > CONTO DI CASSA

1	2	3	4	5	6	7	8	9	10	11
NR. / DATA RUOLO	ENTE IMPOSIT.	ENTE BENEFIC.	DESCRIZIONE	SOMME RIMASTE DA VERSARE A FINE ESERCIZIO PRECEDENTE	IMPOSTA RISCOSSA	AGGIO DI RISCOSSIONE	IVA SU AGGIO	INTERESSI DI MORA RISCOSSI	AGGIO A CARICO CONTRIBUENTE	TOTALE SOMME DA VERSARE (5+6-7-8+9+10)
001329 25.01.2012	08501 A 1	08501 B 1	8858 IMPOSTA COMU	0,00	1252,47	2,82	0,61	31,30	2,82	1283,16
001329 25.01.2012	08501 A 1	08501 B 1	8859 SANZ. PECUN.	0,00	411,07	1,09	0,24	0,00	0,00	409,74
001329 25.01.2012	08501 A 1	08501 B 1	8861 INTERESSI -	0,00	147,84	1,21	0,27	0,00	0,00	146,36
001329 25.01.2012	08501 A 1	08501 B 1	8878 RECUPERO SPE	0,00	0,66	0,01	0,00	0,00	0,00	0,65
001329 25.01.2012	08501 A 1	08501 B 1	8999 IMPOSTA COMU	0,00	28,70	0,00	0,00	0,00	0,00	28,70
000117 10.06.2014	08501 A 1	08501 B 1	0434 TASSA SMALTI	0,00	4009,87	343,48	75,51	280,72	343,48	4215,08
000117 10.06.2014	08501 A 1	08501 B 1	1C39 TASSA SMALTI	0,00	3,83	0,00	0,00	0,00	0,00	3,83
001158 25.02.2015	08501 A 1	08501 B 1	2Y54 TASSA AMBIEN	0,00	136,74	14,10	3,10	5,34	14,10	138,98
002334 10.06.2015	08501 A 1	08501 B 1	8858 IMPOSTA COMU	0,00	5981,62	497,27	109,14	233,59	497,27	6106,07
002334 10.06.2015	08501 A 1	08501 B 1	8859 SANZ. PECUN.	0,00	1784,55	142,54	31,24	0,00	142,54	1753,31
002334 10.06.2015	08501 A 1	08501 B 1	8861 INTERESSI -	0,00	543,60	43,47	9,36	0,00	43,47	534,24
002334 10.06.2015	08501 A 1	08501 B 1	8878 RECUPERO SPE	0,00	4,60	0,40	0,09	0,20	0,40	4,71
002334 10.06.2015	08501 A 1	08501 B 1	8999 IMPOSTA COMU	0,00	32,47	0,00	0,00	0,00	0,00	32,47
002927 25.07.2015	08501 A 1	08501 B 1	2R51 TARI - INTER	0,00	12,55	0,00	0,00	0,00	0,00	12,55
002927 25.07.2015	08501 A 1	08501 B 1	2S81 TARI - TASSA	0,00	2167,39	222,61	48,84	68,43	222,61	2186,98
TOTALE				0,00	16517,96	1269,00	278,40	619,58	1266,69	16856,83

EQUITALIA SERVIZI DI RISCOSSIONE S.p.A.
Sub-Agente Contabile per la provincia di Reggio nell' Emilia

ESERCIZIO FINANZIARIO 2016

CONTO DI GESTIONE

DELLE IMPOSTE E DEI TRIBUTI NON ERARIALI

SEZIONE PRIMA > RISCOSSIONE DA RUOLO

Comune di Santa Giusta

PARTE TERZA (A) > RIEPILOGO DEI VERSAMENTI

1	2	3	4	5	6
SOMME A DEBITO/CREDITO A FINE ESERCIZIO PRECEDENTE	SOMME DA VERSARE ESERCIZIO CORRENTE	ANTICIPAZIONI	RECUPERI	NETTO VERSATO	SOMME A DEBITO/CREDITO A FINE ESERCIZIO(*)
0,00	16856,83	0,00	0,00	16856,83	0,00

(*) AL NETTO DI EVENTUALI TRATTENUTE PER ANTICIPAZIONI EFFETTUATE A FAVORE O PER CONTO DELL'ENTE

EQUITALIA SERVIZI DI RISCOSSIONE S.p.A.
Sub-Agente Contabile per la provincia di Reggio nell' Emilia

ESERCIZIO FINANZIARIO 2016
CONTO DI GESTIONE
DELLE IMPOSTE E DEI TRIBUTI NON ERARIALI
SEZIONE PRIMA > RISCOSSIONE DA RUOLO

Comune di Santa Giusta

PARTE TERZA (B) > DETTAGLIO VERSAMENTI

1	2	3
DATA	IMPORTO VERSATO	NUMERO QUIETANZA
10.02.2016	341,29	3698
10.05.2016	512,31	13015
30.05.2016	941,60	15433
10.06.2016	138,98	16613
20.06.2016	574,98	17847
11.07.2016	73,41	20175
20.07.2016	422,05	21052
01.08.2016	421,89	22530
10.10.2016	13430,32	30466
TOTALE	16856,83	

SI DICHIARA CHE I RISULTATI DEL PRESENTE CONTO CONCORDANO PIENAMENTE CON LE SCRITTURE CONTABILI.

Reggio nell' Emilia, 13 gennaio 2017

EQUITALIA SERVIZI DI RISCOSSIONE S.p.A.
Sub-Agente Contabile per la provincia di Reggio nell' Emilia

IL DIRETTORE REGIONALE

L'ENTE DESTINATARIO

_____, LI' _____

ARRIGONI LEONARDO
Autorizzo
09 02 2017

MINISTERO DELL'ECONOMIA E DELLE FINANZE

DIREZIONE CENTRALE PER LA RISCOSSIONE

EQUITALIA SERVIZI DI RISCOSSIONE S.p.A.
Sub-Agente Contabile per la provincia di Roma

ENTE DESTINATARIO 08501

Comune di Santa Giusta
Via Garibaldi 84
09096 SANTA GIUSTA OR

ESERCIZIO FINANZIARIO 2016

CONTO DI GESTIONE

DELLE IMPOSTE E DEI TRIBUTI NON ERARIALI

RESO DA EQUITALIA SERVIZI DI RISCOSSIONE S.p.A.
NELLA SUA QUALITA' DI SUB-AGENTE CONTABILE
PER LE SOMME AFFIDATE IN RISCOSSIONE DURANTE IL PERIODO 01.01.2016 - 31.12.2016

SEZIONE PRIMA > SOMME AFFIDATE IN RISCOSSIONE MEDIANTE RUOLI

PARTE PRIMA	> CONTO DI DIRITTO DEI RUOLI
PARTE SECONDA	> CONTO DI CASSA
PARTE TERZA - A -	> RIEPILOGO DEI VERSAMENTI
PARTE TERZA - B -	> DETTAGLIO DEI VERSAMENTI

EQUITALIA SERVIZI DI RISCOSSIONE S.p.A.
Sub-Agente Contabile per la provincia di Roma

ESERCIZIO FINANZIARIO 2016

CONTO DI GESTIONE

DELLE IMPOSTE E DEI TRIBUTI NON ERARIALI

SEZIONE PRIMA > RISCOSSIONE DA RUOLO

Comune di Santa Giusta

PARTE PRIMA > CONTO DI DIRITTO DEI RUOLI

RIFERIMENTI DEL RUOLO				CARICO				DISCARICO			DIFFERENZA
1	2	3	4	5	6	7	8	9	10	11	12
NR. / DATA RUOLO	ENTE IMPOSIT.	ENTE BENEFIC.	DESCRIZIONE	RESIDUI DA RISCUOTERE ANNI PRECEDENTI	CARICO RUOLI	MAGGIORAZIONI	TOTALE CARICO (5+6+7)	ANNULLAMENTI	RISCOSSIONI	CHIUSURA RISCOSS. EX ART.32 D.LGS. 46/99	RESIDUI DA RISCUOTERE AL 31.12 (8-9-10-11)
014877 10.09.2001	08501 F 1	08501 F 1	5242 CONTRAV.COD.	125,19	0,00	0,00	125,19	0,00	0,00	0,00	125,19
014877 10.09.2001	08501 F 1	08501 F 1	5243 CONTRAV.COD.	42,51	0,00	0,00	42,51	0,00	0,00	0,00	42,51
004759 25.10.2001	08501 A 1	08501 B 1	0434 TASSA SMALTI	0,00	0,00	0,00	0,00	0,00	0,00	0,00	0,00
001745 10.06.2002	08501 A 1	08501 B 1	0434 TASSA SMALTI	47,52	0,00	0,00	47,52	0,00	0,00	0,00	47,52
003486 25.07.2003	08501 A 1	08501 B 1	0434 TASSA SMALTI	48,38	0,00	0,00	48,38	0,00	0,00	0,00	48,38
019267 10.12.2003	08501 A 1	08501 B 1	9813 QUOTA CONTRI	56,70	0,00	0,00	56,70	0,00	0,00	0,00	56,70
002158 10.06.2004	08501 A 1	08501 B 1	0434 TASSA SMALTI	0,00	0,00	0,00	0,00	0,00	0,00	0,00	0,00
016094 10.09.2004	08501 F 1	08501 B 1	5060 SANZ.AMM.L.	0,00	0,00	0,00	0,00	0,00	0,00	0,00	0,00
016094 10.09.2004	08501 F 1	08501 B 1	5061 MAGG NE RIT	0,00	0,00	0,00	0,00	0,00	0,00	0,00	0,00
019638 25.12.2004	08501 A 1	08501 B 1	8858 IMPOSTA COMU	17,05	0,00	0,00	17,05	0,00	0,00	0,00	17,05
019638 25.12.2004	08501 A 1	08501 B 1	8859 SANZ. PECUN.	5,11	0,00	0,00	5,11	0,00	0,00	0,00	5,11
019638 25.12.2004	08501 A 1	08501 B 1	8861 INTERESSI -	4,19	0,00	0,00	4,19	0,00	0,00	0,00	4,19
019638 25.12.2004	08501 A 1	08501 B 1	8874 SANZ. PECUNI	0,00	0,00	0,00	0,00	0,00	0,00	0,00	0,00
019638 25.12.2004	08501 A 1	08501 B 1	8878 RECUPERO SPE	5,00	0,00	0,00	5,00	0,00	0,00	0,00	5,00
000853 10.04.2005	08501 A 1	08501 B 1	0434 TASSA SMALTI	0,00	0,00	0,00	0,00	0,00	0,00	0,00	0,00
016579 25.10.2005	08501 A 1	08501 B 1	8858 IMPOSTA COMU	16,01	0,00	0,00	16,01	0,00	0,00	0,00	16,01
016579 25.10.2005	08501 A 1	08501 B 1	8859 SANZ. PECUN.	0,00	0,00	0,00	0,00	0,00	0,00	0,00	0,00
016579 25.10.2005	08501 A 1	08501 B 1	8861 INTERESSI -	3,13	0,00	0,00	3,13	0,00	0,00	0,00	3,13
016579 25.10.2005	08501 A 1	08501 B 1	8874 SANZ. PECUNI	51,65	0,00	0,00	51,65	0,00	0,00	0,00	51,65
016579 25.10.2005	08501 A 1	08501 B 1	8878 RECUPERO SPE	5,00	0,00	0,00	5,00	0,00	0,00	0,00	5,00
000385 10.03.2006	08501 A 1	08501 B 1	0434 TASSA SMALTI	0,00	0,00	0,00	0,00	0,00	0,00	0,00	0,00
009326 25.04.2006	08501 A 1	08501 B 1	8858 IMPOSTA COMU	16,01	0,00	0,00	16,01	0,00	4,01	0,00	12,00
009326 25.04.2006	08501 A 1	08501 B 1	8859 SANZ. PECUN.	0,00	0,00	0,00	0,00	0,00	0,00	0,00	0,00
009326 25.04.2006	08501 A 1	08501 B 1	8861 INTERESSI -	2,33	0,00	0,00	2,33	0,00	0,59	0,00	1,74
009326 25.04.2006	08501 A 1	08501 B 1	8874 SANZ. PECUNI	51,65	0,00	0,00	51,65	0,00	12,95	0,00	38,70
009326 25.04.2006	08501 A 1	08501 B 1	8878 RECUPERO SPE	3,10	0,00	0,00	3,10	0,00	0,82	0,00	2,28
009326 25.04.2006	08501 A 1	08501 B 1	8999 IMPOSTA COMU	0,00	0,00	0,00	0,00	0,00	0,00	0,00	0,00
000816 25.05.2006	08501 A 1	08501 B 1	0434 TASSA SMALTI	0,00	0,00	0,00	0,00	0,00	0,00	0,00	0,00
013876 10.09.2006	08501 A 1	08501 B 1	8858 IMPOSTA COMU	0,00	0,00	0,00	0,00	0,00	0,00	0,00	0,00
013876 10.09.2006	08501 A 1	08501 B 1	8859 SANZ. PECUN.	0,00	0,00	0,00	0,00	0,00	0,00	0,00	0,00
013876 10.09.2006	08501 A 1	08501 B 1	8861 INTERESSI -	0,00	0,00	0,00	0,00	0,00	0,00	0,00	0,00
013876 10.09.2006	08501 A 1	08501 B 1	8874 SANZ. PECUNI	0,00	0,00	0,00	0,00	0,00	0,00	0,00	0,00
013876 10.09.2006	08501 A 1	08501 B 1	8878 RECUPERO SPE	0,00	0,00	0,00	0,00	0,00	0,00	0,00	0,00
000396 10.03.2007	08501 A 1	08501 B 1	0434 TASSA SMALTI	0,00	0,00	0,00	0,00	0,00	0,00	0,00	0,00
007540 25.03.2007	08501 A 1	08501 B 1	8858 IMPOSTA COMU	16,01	0,00	0,00	16,01	0,00	0,00	0,00	16,01
007540 25.03.2007	08501 A 1	08501 B 1	8861 INTERESSI -	1,34	0,00	0,00	1,34	0,00	0,00	0,00	1,34
007540 25.03.2007	08501 A 1	08501 B 1	8874 SANZ. PECUNI	51,65	0,00	0,00	51,65	0,00	0,00	0,00	51,65
007540 25.03.2007	08501 A 1	08501 B 1	8878 RECUPERO SPE	3,10	0,00	0,00	3,10	0,00	0,00	0,00	3,10
013227 10.10.2007	08501 A 1	08501 B 1	8858 IMPOSTA COMU	466,47	0,00	0,00	466,47	0,00	0,00	0,00	466,47
013227 10.10.2007	08501 A 1	08501 B 1	8859 SANZ. PECUN.	139,94	0,00	0,00	139,94	0,00	0,00	0,00	139,94
008922 10.05.2008	08501 F 1	08501 F 1	5242 CONTRAV.COD.	0,00	0,00	0,00	0,00	0,00	0,00	0,00	0,00
008922 10.05.2008	08501 F 1	08501 F 1	5243 CONTRAV.COD.	12,14	0,00	0,00	12,14	0,00	0,00	0,00	12,14
001135 10.06.2008	08501 A 1	08501 B 1	0434 TASSA SMALTI	0,00	0,00	0,00	0,00	0,00	0,00	0,00	0,00
011293 10.08.2008	08501 A 1	08501 B 1	8858 IMPOSTA COMU	466,00	0,00	0,00	466,00	0,00	0,00	0,00	466,00
011293 10.08.2008	08501 A 1	08501 B 1	8859 SANZ. PECUN.	140,00	0,00	0,00	140,00	0,00	0,00	0,00	140,00
011293 10.08.2008	08501 A 1	08501 B 1	8861 INTERESSI -	60,00	0,00	0,00	60,00	0,00	0,00	0,00	60,00
011293 10.08.2008	08501 A 1	08501 B 1	8878 RECUPERO SPE	3,00	0,00	0,00	3,00	0,00	0,00	0,00	3,00
000297 25.03.2009	08501 A 1	08501 B 1	0434 TASSA SMALTI	0,00	0,00	0,00	0,00	0,00	0,00	0,00	0,00
000199 25.04.2010	08501 A 1	08501 B 1	0434 TASSA SMALTI	0,00	0,00	0,00	0,00	0,00	0,00	0,00	0,00
015633 10.09.2010	08501 A 1	08501 B 1	8858 IMPOSTA COMU	466,00	0,00	0,00	466,00	0,00	0,00	0,00	466,00

015633	10.09.2010	08501 A 1	08501 B 1	8859 SANZ. PECUN.	140,00	0,00	0,00	140,00	0,00	0,00	0,00	140,00
015633	10.09.2010	08501 A 1	08501 B 1	8861 INTERESSI -	44,00	0,00	0,00	44,00	0,00	0,00	0,00	44,00
015633	10.09.2010	08501 A 1	08501 B 1	8878 RECUPERO SPE	3,00	0,00	0,00	3,00	0,00	0,00	0,00	3,00
000611	25.04.2011	08501 A 1	08501 B 1	0434 TASSA SMALTI	0,00	0,00	0,00	0,00	0,00	0,00	0,00	0,00
004256	25.01.2012	08501 A 1	08501 B 1	8858 IMPOSTA COMU	78,00	0,00	0,00	78,00	0,00	0,00	0,00	78,00
004256	25.01.2012	08501 A 1	08501 B 1	8859 SANZ. PECUN.	23,00	0,00	0,00	23,00	0,00	0,00	0,00	23,00
004256	25.01.2012	08501 A 1	08501 B 1	8861 INTERESSI -	10,00	0,00	0,00	10,00	0,00	0,00	0,00	10,00
004256	25.01.2012	08501 A 1	08501 B 1	8878 RECUPERO SPE	3,00	0,00	0,00	3,00	0,00	0,00	0,00	3,00
000446	10.04.2012	08501 A 1	08501 B 1	0434 TASSA SMALTI	0,00	0,00	0,00	0,00	0,00	0,00	0,00	0,00
006555	10.03.2013	08501 A 1	08501 B 1	8858 IMPOSTA COMU	0,00	0,00	0,00	0,00	0,00	0,00	0,00	0,00
006555	10.03.2013	08501 A 1	08501 B 1	8859 SANZ. PECUN.	0,00	0,00	0,00	0,00	0,00	0,00	0,00	0,00
006555	10.03.2013	08501 A 1	08501 B 1	8861 INTERESSI -	0,00	0,00	0,00	0,00	0,00	0,00	0,00	0,00
006555	10.03.2013	08501 A 1	08501 B 1	8878 RECUPERO SPE	0,00	0,00	0,00	0,00	0,00	0,00	0,00	0,00
000316	25.03.2013	08501 A 1	08501 B 1	0434 TASSA SMALTI	0,00	0,00	0,00	0,00	0,00	0,00	0,00	0,00
000360	10.06.2014	08501 A 1	08501 B 1	0434 TASSA SMALTI	576,86	0,00	0,00	576,86	0,00	0,00	0,00	576,86
009041	10.07.2014	08501 A 1	08501 B 1	8858 IMPOSTA COMU	3919,00	0,00	0,00	3919,00	0,00	0,00	0,00	3919,00
009041	10.07.2014	08501 A 1	08501 B 1	8859 SANZ. PECUN.	1176,00	0,00	0,00	1176,00	0,00	0,00	0,00	1176,00
009041	10.07.2014	08501 A 1	08501 B 1	8861 INTERESSI -	436,00	0,00	0,00	436,00	0,00	0,00	0,00	436,00
009041	10.07.2014	08501 A 1	08501 B 1	8878 RECUPERO SPE	5,00	0,00	0,00	5,00	0,00	0,00	0,00	5,00
003705	25.02.2015	08501 A 1	08501 B 1	2R28 TASSA AMBIEN	0,00	0,00	0,00	0,00	0,00	0,00	0,00	0,00
003705	25.02.2015	08501 A 1	08501 B 1	2Y54 TASSA AMBIEN	0,00	0,00	0,00	0,00	0,00	0,00	0,00	0,00
003841	25.02.2015	08501 A 1	08501 B 1	2R28 TASSA AMBIEN	0,00	0,00	0,00	0,00	0,00	0,00	0,00	0,00
003841	25.02.2015	08501 A 1	08501 B 1	2Y54 TASSA AMBIEN	0,00	0,00	0,00	0,00	0,00	0,00	0,00	0,00
008360	10.06.2015	08501 A 1	08501 B 1	8858 IMPOSTA COMU	3919,00	0,00	0,00	3919,00	0,00	0,00	0,00	3919,00
008360	10.06.2015	08501 A 1	08501 B 1	8859 SANZ. PECUN.	1176,00	0,00	0,00	1176,00	0,00	0,00	0,00	1176,00
008360	10.06.2015	08501 A 1	08501 B 1	8861 INTERESSI -	363,00	0,00	0,00	363,00	0,00	0,00	0,00	363,00
008360	10.06.2015	08501 A 1	08501 B 1	8878 RECUPERO SPE	5,00	0,00	0,00	5,00	0,00	0,00	0,00	5,00
010419	25.07.2015	08501 A 1	08501 B 1	2S81 TARI - TASSA	341,95	0,00	0,00	341,95	0,00	0,00	0,00	341,95
012238	10.09.2016	08501 A 1	08501 B 1	8858 IMPOSTA COMU	0,00	3919,00	0,00	3919,00	0,00	0,00	0,00	3919,00
012238	10.09.2016	08501 A 1	08501 B 1	8859 SANZ. PECUN.	0,00	1176,00	0,00	1176,00	0,00	0,00	0,00	1176,00
012238	10.09.2016	08501 A 1	08501 B 1	8861 INTERESSI -	0,00	323,00	0,00	323,00	0,00	0,00	0,00	323,00
012238	10.09.2016	08501 A 1	08501 B 1	8878 RECUPERO SPE	0,00	5,00	0,00	5,00	0,00	0,00	0,00	5,00
000770	10.01.2017	08501 A 1	08501 B 1	2S81 TARI - TASSA	0,00	2066,98	0,00	2066,98	0,00	0,00	0,00	2066,98
TOTALE					14544,99	7489,98	0,00	22034,97	0,00	18,37	0,00	22016,60

EQUITALIA SERVIZI DI RISCOSSIONE S.p.A.
Sub-Agente Contabile per la provincia di Roma

ESERCIZIO FINANZIARIO 2016

CONTO DI GESTIONE

DELLE IMPOSTE E DEI TRIBUTI NON ERARIALI

SEZIONE PRIMA > RISCOSSIONE DA RUOLO

Comune di Santa Giusta

PARTE SECONDA > CONTO DI CASSA

1	2	3	4	5	6	7	8	9	10	11
NR. / DATA RUOLO	ENTE IMPOSIT.	ENTE BENEFIC.	DESCRIZIONE	SOMME RIMASTE DA VERSARE A FINE ESERCIZIO PRECEDENTE	IMPOSTA RISCOSSA	AGGIO DI RISCOSSIONE	IVA SU AGGIO	INTERESSI DI MORA RISCOSSI	AGGIO A CARICO CONTRIBUENTE	TOTALE SOMME DA VERSARE (5+6-7-8+9+10)
009326 25.04.2006	08501 A 1	08501 B 1	8858 IMPOSTA COMU	0,00	4,01	0,36	0,08	1,19	0,18	4,94
009326 25.04.2006	08501 A 1	08501 B 1	8861 INTERESSI -	0,00	0,59	0,04	0,01	0,20	0,02	0,76
009326 25.04.2006	08501 A 1	08501 B 1	8874 SANZ. PECUNI	0,00	12,95	1,11	0,26	3,80	0,60	15,98
009326 25.04.2006	08501 A 1	08501 B 1	8878 RECUPERO SPE	0,00	0,82	0,06	0,02	0,24	0,04	1,02
TOTALE				0,00	18,37	1,57	0,37	5,43	0,84	22,70

EQUITALIA SERVIZI DI RISCOSSIONE S.p.A.
Sub-Agente Contabile per la provincia di Roma

ESERCIZIO FINANZIARIO 2016

CONTO DI GESTIONE

DELLE IMPOSTE E DEI TRIBUTI NON ERARIALI

SEZIONE PRIMA > RISCOSSIONE DA RUOLO

Comune di Santa Giusta

PARTE TERZA (A) > RIEPILOGO DEI VERSAMENTI

1	2	3	4	5	6
SOMME A DEBITO/CREDITO A FINE ESERCIZIO PRECEDENTE	SOMME DA VERSARE ESERCIZIO CORRENTE	ANTICIPAZIONI	RECUPERI	NETTO VERSATO	SOMME A DEBITO/CREDITO A FINE ESERCIZIO(*)
0,00	22,70	0,00	0,00	22,70	0,00

(*) AL NETTO DI EVENTUALI TRATTENUTE PER ANTICIPAZIONI EFFETTUATE A FAVORE O PER CONTO DELL'ENTE

EQUITALIA SERVIZI DI RISCOSSIONE S.p.A.
Sub-Agente Contabile per la provincia di Roma

ESERCIZIO FINANZIARIO 2016
CONTO DI GESTIONE
DELLE IMPOSTE E DEI TRIBUTI NON ERARIALI
SEZIONE PRIMA > RISCOSSIONE DA RUOLO

Comune di Santa Giusta

PARTE TERZA (B) > DETTAGLIO VERSAMENTI

1	2	3
DATA	IMPORTO VERSATO	NUMERO QUIETANZA
20.07.2016	11,45	68475
20.09.2016	11,25	90916
TOTALE	22,70	

SI DICHIARA CHE I RISULTATI DEL PRESENTE CONTO CONCORDANO PIENAMENTE CON LE SCRITTURE CONTABILI.

Roma, 13 gennaio 2017

EQUITALIA SERVIZI DI RISCOSSIONE S.p.A.
Sub-Agente Contabile per la provincia di Roma

IL DIRETTORE REGIONALE

L'ENTE DESTINATARIO

_____, LI' _____

FRIGERIO SERGIO
Autorizzo
09 02 2017

MINISTERO DELL'ECONOMIA E DELLE FINANZE

DIREZIONE CENTRALE PER LA RISCOSSIONE

EQUITALIA SERVIZI DI RISCOSSIONE S.p.A.
Sub-Agente Contabile per la provincia di Sassari

ENTE DESTINATARIO 08501

Comune di Santa Giusta
Via Garibaldi 84
09096 SANTA GIUSTA OR

ESERCIZIO FINANZIARIO 2016

CONTO DI GESTIONE

DELLE IMPOSTE E DEI TRIBUTI NON ERARIALI

RESO DA EQUITALIA SERVIZI DI RISCOSSIONE S.p.A.
NELLA SUA QUALITA' DI SUB-AGENTE CONTABILE
PER LE SOMME AFFIDATE IN RISCOSSIONE DURANTE IL PERIODO 01.01.2016 - 31.12.2016

SEZIONE PRIMA > SOMME AFFIDATE IN RISCOSSIONE MEDIANTE RUOLI

PARTE PRIMA	> CONTO DI DIRITTO DEI RUOLI
PARTE SECONDA	> CONTO DI CASSA
PARTE TERZA - A -	> RIEPILOGO DEI VERSAMENTI
PARTE TERZA - B -	> DETTAGLIO DEI VERSAMENTI

EQUITALIA SERVIZI DI RISCOSSIONE S.p.A.
Sub-Agente Contabile per la provincia di Sassari

ESERCIZIO FINANZIARIO 2016
CONTO DI GESTIONE
DELLE IMPOSTE E DEI TRIBUTI NON ERARIALI
SEZIONE PRIMA > RISCOSSIONE DA RUOLO

Comune di Santa Giusta

PARTE PRIMA > CONTO DI DIRITTO DEI RUOLI

RIFERIMENTI DEL RUOLO				CARICO				DISCARICO			DIFFERENZA
1	2	3	4	5	6	7	8	9	10	11	12
NR. / DATA RUOLO	ENTE IMPOSIT.	ENTE BENEFIC.	DESCRIZIONE	RESIDUI DA RISCUOTERE ANNI PRECEDENTI	CARICO RUOLI	MAGGIORAZIONI	TOTALE CARICO (5+6+7)	ANNULLAMENTI	RISCOSSIONI	CHIUSURA RISCOSS. EX ART.32 D.LGS. 46/99	RESIDUI DA RISCUOTERE AL 31.12 (8-9-10-11)
001170 25.10.2001	08501 A 1	08501 B 1	0434 TASSA SMALTI	0,00	0,00	0,00	0,00	0,00	0,00	0,00	0,00
000350 10.06.2002	08501 A 1	08501 B 1	0434 TASSA SMALTI	0,00	0,00	0,00	0,00	0,00	0,00	0,00	0,00
000905 10.10.2002	08501 A 1	08501 B 1	0434 TASSA SMALTI	0,00	0,00	0,00	0,00	0,00	0,00	0,00	0,00
000771 25.07.2003	08501 A 1	08501 B 1	0434 TASSA SMALTI	69,36	0,00	0,00	69,36	0,00	0,00	0,00	69,36
000495 10.06.2004	08501 A 1	08501 B 1	0434 TASSA SMALTI	0,00	0,00	0,00	0,00	0,00	0,00	0,00	0,00
002572 25.05.2004	08501 A 1	08501 B 1	9813 QUOTA CONTRI	56,70	0,00	0,00	56,70	0,00	0,00	0,00	56,70
000229 10.04.2005	08501 A 1	08501 B 1	0434 TASSA SMALTI	34,39	0,00	0,00	34,39	0,00	0,00	0,00	34,39
003867 25.10.2005	08501 A 1	08501 B 1	8858 IMPOSTA COMU	0,00	0,00	0,00	0,00	0,00	0,00	0,00	0,00
003867 25.10.2005	08501 A 1	08501 B 1	8861 INTERESSI -	0,00	0,00	0,00	0,00	0,00	0,00	0,00	0,00
003867 25.10.2005	08501 A 1	08501 B 1	8878 RECUPERO SPE	0,00	0,00	0,00	0,00	0,00	0,00	0,00	0,00
000106 10.03.2006	08501 A 1	08501 B 1	0434 TASSA SMALTI	0,00	0,00	0,00	0,00	0,00	0,00	0,00	0,00
002217 25.04.2006	08501 A 1	08501 B 1	8858 IMPOSTA COMU	0,00	0,00	0,00	0,00	0,00	0,00	0,00	0,00
002217 25.04.2006	08501 A 1	08501 B 1	8861 INTERESSI -	0,00	0,00	0,00	0,00	0,00	0,00	0,00	0,00
002217 25.04.2006	08501 A 1	08501 B 1	8878 RECUPERO SPE	0,00	0,00	0,00	0,00	0,00	0,00	0,00	0,00
000085 10.03.2007	08501 A 1	08501 B 1	0434 TASSA SMALTI	0,00	0,00	0,00	0,00	0,00	0,00	0,00	0,00
000280 10.07.2007	00001 U 805	08501 B 1	960I REGISTRO INV	0,00	0,00	0,00	0,00	0,00	0,00	0,00	0,00
000280 10.07.2007	00001 U 805	08501 B 1	960S REGISTRO INV	0,00	0,00	0,00	0,00	0,00	0,00	0,00	0,00
000280 10.07.2007	00001 U 805	08501 B 1	960T REGISTRO INV	0,00	0,00	0,00	0,00	0,00	0,00	0,00	0,00
000330 25.08.2007	00001 U 805	08501 B 1	960I REGISTRO INV	0,00	0,00	0,00	0,00	0,00	0,00	0,00	0,00
000330 25.08.2007	00001 U 805	08501 B 1	960S REGISTRO INV	0,00	0,00	0,00	0,00	0,00	0,00	0,00	0,00
000330 25.08.2007	00001 U 805	08501 B 1	960T REGISTRO INV	0,00	0,00	0,00	0,00	0,00	0,00	0,00	0,00
000372 10.10.2007	00001 U 805	08501 B 1	960I REGISTRO INV	0,00	0,00	0,00	0,00	0,00	0,00	0,00	0,00
000372 10.10.2007	00001 U 805	08501 B 1	960S REGISTRO INV	0,00	0,00	0,00	0,00	0,00	0,00	0,00	0,00
000372 10.10.2007	00001 U 805	08501 B 1	960T REGISTRO INV	0,00	0,00	0,00	0,00	0,00	0,00	0,00	0,00
000306 10.06.2008	08501 A 1	08501 B 1	0434 TASSA SMALTI	0,00	0,00	0,00	0,00	0,00	0,00	0,00	0,00
002233 10.05.2008	08501 F 1	08501 F 1	5242 CONTRAV.COD.	276,00	0,00	0,00	276,00	0,00	0,00	0,00	276,00
002233 10.05.2008	08501 F 1	08501 F 1	5243 CONTRAV.COD.	138,00	0,00	0,00	138,00	0,00	0,00	0,00	138,00
002234 10.05.2008	08501 F 1	08501 F 1	5242 CONTRAV.COD.	753,90	0,00	0,00	753,90	0,00	0,00	0,00	753,90
002234 10.05.2008	08501 F 1	08501 F 1	5243 CONTRAV.COD.	463,46	0,00	0,00	463,46	0,00	0,00	0,00	463,46
002814 10.08.2008	08501 A 1	08501 B 1	8858 IMPOSTA COMU	0,00	0,00	0,00	0,00	0,00	0,00	0,00	0,00
002814 10.08.2008	08501 A 1	08501 B 1	8859 SANZ. PECUN.	0,00	0,00	0,00	0,00	0,00	0,00	0,00	0,00
002814 10.08.2008	08501 A 1	08501 B 1	8861 INTERESSI -	0,00	0,00	0,00	0,00	0,00	0,00	0,00	0,00
002814 10.08.2008	08501 A 1	08501 B 1	8878 RECUPERO SPE	0,00	0,00	0,00	0,00	0,00	0,00	0,00	0,00
000074 25.03.2009	08501 A 1	08501 B 1	0434 TASSA SMALTI	0,00	0,00	0,00	0,00	0,00	0,00	0,00	0,00
000047 25.04.2010	08501 A 1	08501 B 1	0434 TASSA SMALTI	0,00	0,00	0,00	0,00	0,00	0,00	0,00	0,00
000166 25.04.2011	08501 A 1	08501 B 1	0434 TASSA SMALTI	0,00	0,00	0,00	0,00	0,00	0,00	0,00	0,00
003963 25.09.2011	08501 F 1	08501 F 1	1C34 CONTRAV.CODI	0,00	0,00	0,00	0,00	0,00	0,00	0,00	0,00
003963 25.09.2011	08501 F 1	08501 F 1	5242 CONTRAV.COD.	143,00	0,00	0,00	143,00	0,00	0,00	0,00	143,00
003963 25.09.2011	08501 F 1	08501 F 1	5243 CONTRAV.COD.	114,40	0,00	0,00	114,40	0,00	0,00	0,00	114,40
000109 10.04.2012	08501 A 1	08501 B 1	0434 TASSA SMALTI	50,32	0,00	0,00	50,32	0,00	0,00	0,00	50,32
000095 25.03.2013	08501 A 1	08501 B 1	0434 TASSA SMALTI	2903,40	0,00	0,00	2903,40	0,00	0,00	0,00	2903,40
001814 25.03.2013	08501 A 1	08501 B 1	8500 IMPOSTA COMU	332,00	0,00	0,00	332,00	0,00	0,00	0,00	332,00
001814 25.03.2013	08501 A 1	08501 B 1	8503 IMPOSTA COM.	100,00	0,00	0,00	100,00	0,00	0,00	0,00	100,00
001814 25.03.2013	08501 A 1	08501 B 1	8515 IMPOSTA COM.	4,00	0,00	0,00	4,00	0,00	0,00	0,00	4,00
001814 25.03.2013	08501 A 1	08501 B 1	8516 IMPOSTA COM.	3,00	0,00	0,00	3,00	0,00	0,00	0,00	3,00
000107 10.06.2014	08501 A 1	08501 B 1	0434 TASSA SMALTI	3002,92	0,00	0,00	3002,92	0,00	0,00	0,00	3002,92
000912 25.02.2015	08501 A 1	08501 B 1	2R28 TASSA AMBIEN	2438,47	0,00	0,00	2438,47	0,00	44,02	0,00	2394,45
000912 25.02.2015	08501 A 1	08501 B 1	2Y54 TASSA AMBIEN	423,00	0,00	0,00	423,00	0,00	0,00	0,00	423,00
000957 25.02.2015	08501 A 1	08501 B 1	2R28 TASSA AMBIEN	174,32	0,00	0,00	174,32	0,00	0,00	0,00	174,32
000957 25.02.2015	08501 A 1	08501 B 1	2Y54 TASSA AMBIEN	23,00	0,00	0,00	23,00	0,00	0,00	0,00	23,00

002450	25.07.2015	08501 A 1	08501 B 1	2S81 TARI - TASSA	3090,97	0,00	0,00	3090,97	0,00	0,00	0,00	3090,97
000186	10.01.2017	08501 A 1	08501 B 1	2S81 TARI - TASSA	0,00	2936,62	0,00	2936,62	0,00	0,00	0,00	2936,62
TOTALE					14594,61	2936,62	0,00	17531,23	0,00	44,02	0,00	17487,21

EQUITALIA SERVIZI DI RISCOSSIONE S.p.A.
Sub-Agente Contabile per la provincia di Sassari

ESERCIZIO FINANZIARIO 2016

CONTO DI GESTIONE

DELLE IMPOSTE E DEI TRIBUTI NON ERARIALI

SEZIONE PRIMA > RISCOSSIONE DA RUOLO

Comune di Santa Giusta

PARTE SECONDA > CONTO DI CASSA

1	2	3	4	5	6	7	8	9	10	11
NR. / DATA RUOLO	ENTE IMPOSIT.	ENTE BENEFIC.	DESCRIZIONE	SOMME RIMASTE DA VERSARE A FINE ESERCIZIO PRECEDENTE	IMPOSTA RISCOSSA	AGGIO DI RISCOSSIONE	IVA SU AGGIO	INTERESSI DI MORA RISCOSSI	AGGIO A CARICO CONTRIBUENTE	TOTALE SOMME DA VERSARE (5+6-7-8+9+10)
000912 25.02.2015	08501 A 1	08501 B 1	2R28 TASSA AMBIEN	0,00	44,02	4,41	0,97	0,00	4,41	43,05
TOTALE				0,00	44,02	4,41	0,97	0,00	4,41	43,05

EQUITALIA SERVIZI DI RISCOSSIONE S.p.A.
Sub-Agente Contabile per la provincia di Sassari

ESERCIZIO FINANZIARIO 2016

CONTO DI GESTIONE

DELLE IMPOSTE E DEI TRIBUTI NON ERARIALI

SEZIONE PRIMA > RISCOSSIONE DA RUOLO

Comune di Santa Giusta

PARTE TERZA (A) > RIEPILOGO DEI VERSAMENTI

1	2	3	4	5	6
SOMME A DEBITO/CREDITO A FINE ESERCIZIO PRECEDENTE	SOMME DA VERSARE ESERCIZIO CORRENTE	ANTICIPAZIONI	RECUPERI	NETTO VERSATO	SOMME A DEBITO/CREDITO A FINE ESERCIZIO(*)
0,00	43,05	0,00	0,00	43,05	0,00

(*) AL NETTO DI EVENTUALI TRATTENUTE PER ANTICIPAZIONI EFFETTUATE A FAVORE O PER CONTO DELL'ENTE

EQUITALIA SERVIZI DI RISCOSSIONE S.p.A.
Sub-Agente Contabile per la provincia di Sassari

ESERCIZIO FINANZIARIO 2016
CONTO DI GESTIONE
DELLE IMPOSTE E DEI TRIBUTI NON ERARIALI
SEZIONE PRIMA > RISCOSSIONE DA RUOLO

Comune di Santa Giusta

PARTE TERZA (B) > DETTAGLIO VERSAMENTI

1	2	3
DATA	IMPORTO VERSATO	NUMERO QUIETANZA
10.05.2016	43,05	37602530
TOTALE	43,05	

SI DICHIARA CHE I RISULTATI DEL PRESENTE CONTO CONCORDANO PIENAMENTE CON LE SCRITTURE CONTABILI.

Sassari, 13 gennaio 2017

EQUITALIA SERVIZI DI RISCOSSIONE S.p.A.
Sub-Agente Contabile per la provincia di Sassari

IL DIRETTORE REGIONALE

L'ENTE DESTINATARIO

_____, LI' _____

PASQUINI
FRANCESCO

Autorizzo
02 02 2017

MINISTERO DELL'ECONOMIA E DELLE FINANZE

DIREZIONE CENTRALE PER LA RISCOSSIONE

EQUITALIA SERVIZI DI RISCOSSIONE S.p.A.
Sub-Agente Contabile per la provincia di Verona

ENTE DESTINATARIO 08501

Comune di Santa Giusta
Via Garibaldi 84
09096 SANTA GIUSTA OR

ESERCIZIO FINANZIARIO 2016

CONTO DI GESTIONE

DELLE IMPOSTE E DEI TRIBUTI NON ERARIALI

RESO DA EQUITALIA SERVIZI DI RISCOSSIONE S.p.A.
NELLA SUA QUALITA' DI SUB-AGENTE CONTABILE
PER LE SOMME AFFIDATE IN RISCOSSIONE DURANTE IL PERIODO 01.01.2016 - 31.12.2016

SEZIONE PRIMA > SOMME AFFIDATE IN RISCOSSIONE MEDIANTE RUOLI

PARTE PRIMA	> CONTO DI DIRITTO DEI RUOLI
PARTE SECONDA	> CONTO DI CASSA
PARTE TERZA - A -	> RIEPILOGO DEI VERSAMENTI
PARTE TERZA - B -	> DETTAGLIO DEI VERSAMENTI

EQUITALIA SERVIZI DI RISCOSSIONE S.p.A.
Sub-Agente Contabile per la provincia di Verona

ESERCIZIO FINANZIARIO 2016
CONTO DI GESTIONE
DELLE IMPOSTE E DEI TRIBUTI NON ERARIALI
SEZIONE PRIMA > RISCOSSIONE DA RUOLO

Comune di Santa Giusta

PARTE PRIMA > CONTO DI DIRITTO DEI RUOLI

RIFERIMENTI DEL RUOLO				CARICO				DISCARICO			DIFFERENZA
1	2	3	4	5	6	7	8	9	10	11	12
NR. / DATA RUOLO	ENTE IMPOSIT.	ENTE BENEFIC.	DESCRIZIONE	RESIDUI DA RISCUOTERE ANNI PRECEDENTI	CARICO RUOLI	MAGGIORAZIONI	TOTALE CARICO (5+6+7)	ANNULLAMENTI	RISCOSSIONI	CHIUSURA RISCOSS. EX ART.32 D.LGS. 46/99	RESIDUI DA RISCUOTERE AL 31.12 (8-9-10-11)
002181 25.10.2001	08501 A 1	08501 B 1	0434 TASSA SMALTI	0,00	0,00	0,00	0,00	0,00	0,00	0,00	0,00
000632 10.06.2002	08501 A 1	08501 B 1	0434 TASSA SMALTI	0,00	0,00	0,00	0,00	0,00	0,00	0,00	0,00
001313 25.07.2003	08501 A 1	08501 B 1	0434 TASSA SMALTI	0,00	0,00	0,00	0,00	0,00	0,00	0,00	0,00
000805 10.06.2004	08501 A 1	08501 B 1	0434 TASSA SMALTI	0,00	0,00	0,00	0,00	0,00	0,00	0,00	0,00
000314 10.04.2005	08501 A 1	08501 B 1	0434 TASSA SMALTI	0,00	0,00	0,00	0,00	0,00	0,00	0,00	0,00
000133 10.03.2006	08501 A 1	08501 B 1	0434 TASSA SMALTI	0,00	0,00	0,00	0,00	0,00	0,00	0,00	0,00
000111 10.03.2007	08501 A 1	08501 B 1	0434 TASSA SMALTI	0,00	0,00	0,00	0,00	0,00	0,00	0,00	0,00
000452 10.06.2008	08501 A 1	08501 B 1	0434 TASSA SMALTI	0,00	0,00	0,00	0,00	0,00	0,00	0,00	0,00
000098 25.03.2009	08501 A 1	08501 B 1	0434 TASSA SMALTI	0,00	0,00	0,00	0,00	0,00	0,00	0,00	0,00
000061 25.04.2010	08501 A 1	08501 B 1	0434 TASSA SMALTI	0,00	0,00	0,00	0,00	0,00	0,00	0,00	0,00
000218 25.04.2011	08501 A 1	08501 B 1	0434 TASSA SMALTI	0,00	0,00	0,00	0,00	0,00	0,00	0,00	0,00
000175 10.04.2012	08501 A 1	08501 B 1	0434 TASSA SMALTI	0,00	0,00	0,00	0,00	0,00	0,00	0,00	0,00
000124 25.03.2013	08501 A 1	08501 B 1	0434 TASSA SMALTI	0,00	0,00	0,00	0,00	0,00	0,00	0,00	0,00
000142 10.06.2014	08501 A 1	08501 B 1	0434 TASSA SMALTI	0,00	0,00	0,00	0,00	0,00	0,00	0,00	0,00
001460 25.02.2015	08501 A 1	08501 B 1	2R28 TASSA AMBIEN	0,00	0,00	0,00	0,00	0,00	0,00	0,00	0,00
001460 25.02.2015	08501 A 1	08501 B 1	2Y54 TASSA AMBIEN	0,00	0,00	0,00	0,00	0,00	0,00	0,00	0,00
003593 25.07.2015	08501 A 1	08501 B 1	2S81 TARI - TASSA	62,86	0,00	0,00	62,86	0,00	62,86	0,00	0,00
000276 10.01.2017	08501 A 1	08501 B 1	2S81 TARI - TASSA	0,00	54,30	0,00	54,30	0,00	0,00	0,00	54,30
TOTALE				62,86	54,30	0,00	117,16	0,00	62,86	0,00	54,30

EQUITALIA SERVIZI DI RISCOSSIONE S.p.A.
Sub-Agente Contabile per la provincia di Verona

ESERCIZIO FINANZIARIO 2016

CONTO DI GESTIONE

DELLE IMPOSTE E DEI TRIBUTI NON ERARIALI

SEZIONE PRIMA > RISCOSSIONE DA RUOLO

Comune di Santa Giusta

PARTE SECONDA > CONTO DI CASSA

1	2	3	4	5	6	7	8	9	10	11
NR. / DATA RUOLO	ENTE IMPOSIT.	ENTE BENEFIC.	DESCRIZIONE	SOMME RIMASTE DA VERSARE A FINE ESERCIZIO PRECEDENTE	IMPOSTA RISCOSSA	AGGIO DI RISCOSSIONE	IVA SU AGGIO	INTERESSI DI MORA RISCOSSI	AGGIO A CARICO CONTRIBUENTE	TOTALE SOMME DA VERSARE (5+6-7-8+9+10)
003593 25.07.2015	08501 A 1	08501 B 1	2S81 TARI - TASSA	0,00	62,86	6,29	1,39	0,00	2,92	58,10
TOTALE				0,00	62,86	6,29	1,39	0,00	2,92	58,10

EQUITALIA SERVIZI DI RISCOSSIONE S.p.A.
Sub-Agente Contabile per la provincia di Verona

ESERCIZIO FINANZIARIO 2016

CONTO DI GESTIONE

DELLE IMPOSTE E DEI TRIBUTI NON ERARIALI

SEZIONE PRIMA > RISCOSSIONE DA RUOLO

Comune di Santa Giusta

PARTE TERZA (A) > RIEPILOGO DEI VERSAMENTI

1	2	3	4	5	6
SOMME A DEBITO/CREDITO A FINE ESERCIZIO PRECEDENTE	SOMME DA VERSARE ESERCIZIO CORRENTE	ANTICIPAZIONI	RECUPERI	NETTO VERSATO	SOMME A DEBITO/CREDITO A FINE ESERCIZIO(*)
0,00	58,10	0,00	0,00	58,10	0,00

(*) AL NETTO DI EVENTUALI TRATTENUTE PER ANTICIPAZIONI EFFETTUATE A FAVORE O PER CONTO DELL'ENTE

EQUITALIA SERVIZI DI RISCOSSIONE S.p.A.
Sub-Agente Contabile per la provincia di Verona

ESERCIZIO FINANZIARIO 2016
CONTO DI GESTIONE
DELLE IMPOSTE E DEI TRIBUTI NON ERARIALI
SEZIONE PRIMA > RISCOSSIONE DA RUOLO

Comune di Santa Giusta

PARTE TERZA (B) > DETTAGLIO VERSAMENTI

1	2	3
DATA	IMPORTO VERSATO	NUMERO QUIETANZA
10.02.2016	58,10	99999
TOTALE	58,10	

SI DICHIARA CHE I RISULTATI DEL PRESENTE CONTO CONCORDANO PIENAMENTE CON LE SCRITTURE CONTABILI.

Verona, 13 gennaio 2017

EQUITALIA SERVIZI DI RISCOSSIONE S.p.A.
Sub-Agente Contabile per la provincia di Verona

IL DIRETTORE REGIONALE

L'ENTE DESTINATARIO

_____, LI' _____

BRONZATO MAURO
Autorizzo
09 02 2017

MINISTERO DELL'ECONOMIA E DELLE FINANZE

DIREZIONE CENTRALE PER LA RISCOSSIONE

EQUITALIA SERVIZI DI RISCOSSIONE S.p.A.
Sub-Agente Contabile per la provincia di Alessandria

ENTE DESTINATARIO 08501

Comune di Santa Giusta
Via Garibaldi 84
09096 SANTA GIUSTA OR

ESERCIZIO FINANZIARIO 2016

CONTO DI GESTIONE

DELLE IMPOSTE E DEI TRIBUTI NON ERARIALI

RESO DA EQUITALIA SERVIZI DI RISCOSSIONE S.p.A.
NELLA SUA QUALITA' DI SUB-AGENTE CONTABILE
PER LE SOMME AFFIDATE IN RISCOSSIONE DURANTE IL PERIODO 01.01.2016 - 31.12.2016

SEZIONE PRIMA > SOMME AFFIDATE IN RISCOSSIONE MEDIANTE RUOLI

PARTE PRIMA	> CONTO DI DIRITTO DEI RUOLI
PARTE SECONDA	> CONTO DI CASSA
PARTE TERZA - A -	> RIEPILOGO DEI VERSAMENTI
PARTE TERZA - B -	> DETTAGLIO DEI VERSAMENTI

EQUITALIA SERVIZI DI RISCOSSIONE S.p.A.
Sub-Agente Contabile per la provincia di Alessandria

ESERCIZIO FINANZIARIO 2016

CONTO DI GESTIONE

DELLE IMPOSTE E DEI TRIBUTI NON ERARIALI

SEZIONE PRIMA > RISCOSSIONE DA RUOLO

Comune di Santa Giusta

PARTE PRIMA > CONTO DI DIRITTO DEI RUOLI

RIFERIMENTI DEL RUOLO				CARICO				DISCARICO			DIFFERENZA
1	2	3	4	5	6	7	8	9	10	11	12
NR. / DATA RUOLO	ENTE IMPOSIT.	ENTE BENEFIC.	DESCRIZIONE	RESIDUI DA RISCUOTERE ANNI PRECEDENTI	CARICO RUOLI	MAGGIORAZIONI	TOTALE CARICO (5+6+7)	ANNULLAMENTI	RISCOSSIONI	CHIUSURA RISCOSS. EX ART.32 D.LGS. 46/99	RESIDUI DA RISCUOTERE AL 31.12 (8-9-10-11)
001314 10.01.2012	08501 F 1	08501 B 1	5060 SANZ.AMM.L.	50,00	0,00	0,00	50,00	0,00	0,00	0,00	50,00
001314 10.01.2012	08501 F 1	08501 B 1	5061 MAGG NE RIT	15,00	0,00	0,00	15,00	0,00	0,00	0,00	15,00
001314 10.01.2012	08501 F 1	08501 B 1	5156 REC.SPESE L.	5,00	0,00	0,00	5,00	0,00	0,00	0,00	5,00
TOTALE				70,00	0,00	0,00	70,00	0,00	0,00	0,00	70,00

SI DICHIARA CHE I RISULTATI DEL PRESENTE CONTO CONCORDANO PIENAMENTE CON LE SCRITTURE CONTABILI.

Alessandria, 13 gennaio 2017

EQUITALIA SERVIZI DI RISCOSSIONE S.p.A.
Sub-Agente Contabile per la provincia di Alessandria

IL DIRETTORE REGIONALE

L'ENTE DESTINATARIO

_____, LI' _____

VALSECCHI PAOLO
Autorizzo
09 02 2017

MINISTERO DELL'ECONOMIA E DELLE FINANZE

DIREZIONE CENTRALE PER LA RISCOSSIONE

EQUITALIA SERVIZI DI RISCOSSIONE S.p.A.
Sub-Agente Contabile per la provincia di Ancona

ENTE DESTINATARIO 08501

Comune di Santa Giusta
Via Garibaldi 84
09096 SANTA GIUSTA OR

ESERCIZIO FINANZIARIO 2016

CONTO DI GESTIONE

DELLE IMPOSTE E DEI TRIBUTI NON ERARIALI

RESO DA EQUITALIA SERVIZI DI RISCOSSIONE S.p.A.
NELLA SUA QUALITA' DI SUB-AGENTE CONTABILE
PER LE SOMME AFFIDATE IN RISCOSSIONE DURANTE IL PERIODO 01.01.2016 - 31.12.2016

SEZIONE PRIMA > SOMME AFFIDATE IN RISCOSSIONE MEDIANTE RUOLI

PARTE PRIMA	> CONTO DI DIRITTO DEI RUOLI
PARTE SECONDA	> CONTO DI CASSA
PARTE TERZA - A -	> RIEPILOGO DEI VERSAMENTI
PARTE TERZA - B -	> DETTAGLIO DEI VERSAMENTI

EQUITALIA SERVIZI DI RISCOSSIONE S.p.A.
Sub-Agente Contabile per la provincia di Ancona

ESERCIZIO FINANZIARIO 2016

CONTO DI GESTIONE

DELLE IMPOSTE E DEI TRIBUTI NON ERARIALI

SEZIONE PRIMA > RISCOSSIONE DA RUOLO

Comune di Santa Giusta

PARTE PRIMA > CONTO DI DIRITTO DEI RUOLI

RIFERIMENTI DEL RUOLO				CARICO				DISCARICO			DIFFERENZA
1	2	3	4	5	6	7	8	9	10	11	12
NR. / DATA RUOLO	ENTE IMPOSIT.	ENTE BENEFIC.	DESCRIZIONE	RESIDUI DA RISCUOTERE ANNI PRECEDENTI	CARICO RUOLI	MAGGIORAZIONI	TOTALE CARICO (5+6+7)	ANNULLAMENTI	RISCOSSIONI	CHIUSURA RISCOSS. EX ART.32 D.LGS. 46/99	RESIDUI DA RISCUOTERE AL 31.12 (8-9-10-11)
000740 25.07.2003	08501 A 1	08501 B 1	0434 TASSA SMALTI	0,00	0,00	0,00	0,00	0,00	0,00	0,00	0,00
TOTALE				0,00	0,00	0,00	0,00	0,00	0,00	0,00	0,00

SI DICHIARA CHE I RISULTATI DEL PRESENTE CONTO CONCORDANO PIENAMENTE CON LE SCRITTURE CONTABILI.

Ancona, 13 gennaio 2017

EQUITALIA SERVIZI DI RISCOSSIONE S.p.A.
Sub-Agente Contabile per la provincia di Ancona

IL DIRETTORE REGIONALE

L'ENTE DESTINATARIO

_____, LI' _____

MORICHETTI FABIOLA
Autorizzo
07 02 2017

MINISTERO DELL'ECONOMIA E DELLE FINANZE

DIREZIONE CENTRALE PER LA RISCOSSIONE

EQUITALIA SERVIZI DI RISCOSSIONE S.p.A.
Sub-Agente Contabile per la provincia di Arezzo

ENTE DESTINATARIO 08501

Comune di Santa Giusta
Via Garibaldi 84
09096 SANTA GIUSTA OR

ESERCIZIO FINANZIARIO 2016

CONTO DI GESTIONE

DELLE IMPOSTE E DEI TRIBUTI NON ERARIALI

RESO DA EQUITALIA SERVIZI DI RISCOSSIONE S.p.A.
NELLA SUA QUALITA' DI SUB-AGENTE CONTABILE
PER LE SOMME AFFIDATE IN RISCOSSIONE DURANTE IL PERIODO 01.01.2016 - 31.12.2016

SEZIONE PRIMA > SOMME AFFIDATE IN RISCOSSIONE MEDIANTE RUOLI

PARTE PRIMA	> CONTO DI DIRITTO DEI RUOLI
PARTE SECONDA	> CONTO DI CASSA
PARTE TERZA - A -	> RIEPILOGO DEI VERSAMENTI
PARTE TERZA - B -	> DETTAGLIO DEI VERSAMENTI

EQUITALIA SERVIZI DI RISCOSSIONE S.p.A.
Sub-Agente Contabile per la provincia di Arezzo

ESERCIZIO FINANZIARIO 2016

CONTO DI GESTIONE

DELLE IMPOSTE E DEI TRIBUTI NON ERARIALI

SEZIONE PRIMA > RISCOSSIONE DA RUOLO

Comune di Santa Giusta

PARTE PRIMA > CONTO DI DIRITTO DEI RUOLI

RIFERIMENTI DEL RUOLO				CARICO				DISCARICO			DIFFERENZA
1	2	3	4	5	6	7	8	9	10	11	12
NR. / DATA RUOLO	ENTE IMPOSIT.	ENTE BENEFIC.	DESCRIZIONE	RESIDUI DA RISCUOTERE ANNI PRECEDENTI	CARICO RUOLI	MAGGIORAZIONI	TOTALE CARICO (5+6+7)	ANNULLAMENTI	RISCOSSIONI	CHIUSURA RISCOSS. EX ART.32 D.LGS. 46/99	RESIDUI DA RISCUOTERE AL 31.12 (8-9-10-11)
002476 10.08.2008	08501 A 1	08501 B 1	8858 IMPOSTA COMU	3121,00	0,00	0,00	3121,00	0,00	0,00	0,00	3121,00
002476 10.08.2008	08501 A 1	08501 B 1	8859 SANZ. PECUN.	936,00	0,00	0,00	936,00	0,00	0,00	0,00	936,00
002476 10.08.2008	08501 A 1	08501 B 1	8861 INTERESSI -	470,00	0,00	0,00	470,00	0,00	0,00	0,00	470,00
002476 10.08.2008	08501 A 1	08501 B 1	8878 RECUPERO SPE	3,00	0,00	0,00	3,00	0,00	0,00	0,00	3,00
TOTALE				4530,00	0,00	0,00	4530,00	0,00	0,00	0,00	4530,00

SI DICHIARA CHE I RISULTATI DEL PRESENTE CONTO CONCORDANO PIENAMENTE CON LE SCRITTURE CONTABILI.

Arezzo, 13 gennaio 2017

EQUITALIA SERVIZI DI RISCOSSIONE S.p.A.
Sub-Agente Contabile per la provincia di Arezzo

IL DIRETTORE REGIONALE

L'ENTE DESTINATARIO

_____, LI' _____

IODICE PIERGIORGIO
Autorizzo
03 02 2017

MINISTERO DELL'ECONOMIA E DELLE FINANZE

DIREZIONE CENTRALE PER LA RISCOSSIONE

EQUITALIA SERVIZI DI RISCOSSIONE S.p.A.
Sub-Agente Contabile per la provincia di Ascoli Piceno e Fermo

ENTE DESTINATARIO 08501

Comune di Santa Giusta
Via Garibaldi 84
09096 SANTA GIUSTA OR

ESERCIZIO FINANZIARIO 2016

CONTO DI GESTIONE

DELLE IMPOSTE E DEI TRIBUTI NON ERARIALI

RESO DA EQUITALIA SERVIZI DI RISCOSSIONE S.p.A.
NELLA SUA QUALITA' DI SUB-AGENTE CONTABILE
PER LE SOMME AFFIDATE IN RISCOSSIONE DURANTE IL PERIODO 01.01.2016 - 31.12.2016

SEZIONE PRIMA > SOMME AFFIDATE IN RISCOSSIONE MEDIANTE RUOLI

PARTE PRIMA	> CONTO DI DIRITTO DEI RUOLI
PARTE SECONDA	> CONTO DI CASSA
PARTE TERZA - A -	> RIEPILOGO DEI VERSAMENTI
PARTE TERZA - B -	> DETTAGLIO DEI VERSAMENTI

EQUITALIA SERVIZI DI RISCOSSIONE S.p.A.
Sub-Agente Contabile per la provincia di Ascoli Piceno e Fermo

ESERCIZIO FINANZIARIO 2016

CONTO DI GESTIONE

DELLE IMPOSTE E DEI TRIBUTI NON ERARIALI

SEZIONE PRIMA > RISCOSSIONE DA RUOLO

Comune di Santa Giusta

PARTE PRIMA > CONTO DI DIRITTO DEI RUOLI

RIFERIMENTI DEL RUOLO				CARICO				DISCARICO			DIFFERENZA
1	2	3	4	5	6	7	8	9	10	11	12
NR. / DATA RUOLO	ENTE IMPOSIT.	ENTE BENEFIC.	DESCRIZIONE	RESIDUI DA RISCUOTERE ANNI PRECEDENTI	CARICO RUOLI	MAGGIORAZIONI	TOTALE CARICO (5+6+7)	ANNULLAMENTI	RISCOSSIONI	CHIUSURA RISCOSS. EX ART.32 D.LGS. 46/99	RESIDUI DA RISCUOTERE AL 31.12 (8-9-10-11)
000149 10.04.2005	08501 A 1	08501 B 1	0434 TASSA SMALTI	0,00	0,00	0,00	0,00	0,00	0,00	0,00	0,00
000046 25.03.2013	08501 A 1	08501 B 1	0434 TASSA SMALTI	0,00	0,00	0,00	0,00	0,00	0,00	0,00	0,00
000044 10.06.2014	08501 A 1	08501 B 1	0434 TASSA SMALTI	126,26	0,00	0,00	126,26	0,00	0,00	0,00	126,26
000814 25.02.2015	08501 A 1	08501 B 1	2R28 TASSA AMBIEN	195,27	0,00	0,00	195,27	0,00	0,00	0,00	195,27
000814 25.02.2015	08501 A 1	08501 B 1	2Y54 TASSA AMBIEN	29,00	0,00	0,00	29,00	0,00	0,00	0,00	29,00
TOTALE				350,53	0,00	0,00	350,53	0,00	0,00	0,00	350,53

SI DICHIARA CHE I RISULTATI DEL PRESENTE CONTO CONCORDANO PIENAMENTE CON LE SCRITTURE CONTABILI.

Ascoli Piceno e Fermo, 13 gennaio 2017

EQUITALIA SERVIZI DI RISCOSSIONE S.p.A.
Sub-Agente Contabile per la provincia di Ascoli Piceno e Fermo

IL DIRETTORE REGIONALE

L'ENTE DESTINATARIO

_____, LI' _____

MORICHETTI FABIOLA
Autorizzo
07 02 2017

MINISTERO DELL'ECONOMIA E DELLE FINANZE

DIREZIONE CENTRALE PER LA RISCOSSIONE

EQUITALIA SERVIZI DI RISCOSSIONE S.p.A.
Sub-Agente Contabile per la provincia di Asti

ENTE DESTINATARIO 08501

Comune di Santa Giusta
Via Garibaldi 84
09096 SANTA GIUSTA OR

ESERCIZIO FINANZIARIO 2016

CONTO DI GESTIONE

DELLE IMPOSTE E DEI TRIBUTI NON ERARIALI

RESO DA EQUITALIA SERVIZI DI RISCOSSIONE S.p.A.
NELLA SUA QUALITA' DI SUB-AGENTE CONTABILE
PER LE SOMME AFFIDATE IN RISCOSSIONE DURANTE IL PERIODO 01.01.2016 - 31.12.2016

SEZIONE PRIMA > SOMME AFFIDATE IN RISCOSSIONE MEDIANTE RUOLI

PARTE PRIMA	> CONTO DI DIRITTO DEI RUOLI
PARTE SECONDA	> CONTO DI CASSA
PARTE TERZA - A -	> RIEPILOGO DEI VERSAMENTI
PARTE TERZA - B -	> DETTAGLIO DEI VERSAMENTI

EQUITALIA SERVIZI DI RISCOSSIONE S.p.A.
Sub-Agente Contabile per la provincia di Asti

ESERCIZIO FINANZIARIO 2016

CONTO DI GESTIONE

DELLE IMPOSTE E DEI TRIBUTI NON ERARIALI

SEZIONE PRIMA > RISCOSSIONE DA RUOLO

Comune di Santa Giusta

PARTE PRIMA > CONTO DI DIRITTO DEI RUOLI

RIFERIMENTI DEL RUOLO				CARICO				DISCARICO			DIFFERENZA
1	2	3	4	5	6	7	8	9	10	11	12
NR. / DATA RUOLO	ENTE IMPOSIT.	ENTE BENEFIC.	DESCRIZIONE	RESIDUI DA RISCUOTERE ANNI PRECEDENTI	CARICO RUOLI	MAGGIORAZIONI	TOTALE CARICO (5+6+7)	ANNULLAMENTI	RISCOSSIONI	CHIUSURA RISCOSS. EX ART.32 D.LGS. 46/99	RESIDUI DA RISCUOTERE AL 31.12 (8-9-10-11)
000787 10.01.2012	08501 F 1	08501 B 1	5060 SANZ.AMM.L.	0,00	0,00	0,00	0,00	0,00	0,00	0,00	0,00
000787 10.01.2012	08501 F 1	08501 B 1	5061 MAGG NE RIT	0,00	0,00	0,00	0,00	0,00	0,00	0,00	0,00
000787 10.01.2012	08501 F 1	08501 B 1	5156 REC.SPESE L.	0,00	0,00	0,00	0,00	0,00	0,00	0,00	0,00
TOTALE				0,00	0,00	0,00	0,00	0,00	0,00	0,00	0,00

SI DICHIARA CHE I RISULTATI DEL PRESENTE CONTO CONCORDANO PIENAMENTE CON LE SCRITTURE CONTABILI.

Asti, 13 gennaio 2017

EQUITALIA SERVIZI DI RISCOSSIONE S.p.A.
Sub-Agente Contabile per la provincia di Asti

IL DIRETTORE REGIONALE

L'ENTE DESTINATARIO

_____, LI' _____

VALSECCHI PAOLO
Autorizzo
03 02 2017

MINISTERO DELL'ECONOMIA E DELLE FINANZE

DIREZIONE CENTRALE PER LA RISCOSSIONE

EQUITALIA SERVIZI DI RISCOSSIONE S.p.A.
Sub-Agente Contabile per la provincia di Bari

ENTE DESTINATARIO 08501

Comune di Santa Giusta
Via Garibaldi 84
09096 SANTA GIUSTA OR

ESERCIZIO FINANZIARIO 2016

CONTO DI GESTIONE

DELLE IMPOSTE E DEI TRIBUTI NON ERARIALI

RESO DA EQUITALIA SERVIZI DI RISCOSSIONE S.p.A.
NELLA SUA QUALITA' DI SUB-AGENTE CONTABILE
PER LE SOMME AFFIDATE IN RISCOSSIONE DURANTE IL PERIODO 01.01.2016 - 31.12.2016

SEZIONE PRIMA > SOMME AFFIDATE IN RISCOSSIONE MEDIANTE RUOLI

PARTE PRIMA	> CONTO DI DIRITTO DEI RUOLI
PARTE SECONDA	> CONTO DI CASSA
PARTE TERZA - A -	> RIEPILOGO DEI VERSAMENTI
PARTE TERZA - B -	> DETTAGLIO DEI VERSAMENTI

EQUITALIA SERVIZI DI RISCOSSIONE S.p.A.
Sub-Agente Contabile per la provincia di Bari

ESERCIZIO FINANZIARIO 2016

CONTO DI GESTIONE

DELLE IMPOSTE E DEI TRIBUTI NON ERARIALI

SEZIONE PRIMA > RISCOSSIONE DA RUOLO

Comune di Santa Giusta

PARTE PRIMA > CONTO DI DIRITTO DEI RUOLI

RIFERIMENTI DEL RUOLO				CARICO				DISCARICO			DIFFERENZA
1	2	3	4	5	6	7	8	9	10	11	12
NR. / DATA RUOLO	ENTE IMPOSIT.	ENTE BENEFIC.	DESCRIZIONE	RESIDUI DA RISCUOTERE ANNI PRECEDENTI	CARICO RUOLI	MAGGIORAZIONI	TOTALE CARICO (5+6+7)	ANNULLAMENTI	RISCOSSIONI	CHIUSURA RISCOSS. EX ART.32 D.LGS. 46/99	RESIDUI DA RISCUOTERE AL 31.12 (8-9-10-11)
000358 10.06.2008	08501 A 1	08501 B 1	0434 TASSA SMALTI	0,00	0,00	0,00	0,00	0,00	0,00	0,00	0,00
000163 25.04.2011	08501 A 1	08501 B 1	0434 TASSA SMALTI	97,57	0,00	0,00	97,57	0,00	0,00	0,00	97,57
000131 10.04.2012	08501 A 1	08501 B 1	0434 TASSA SMALTI	260,21	0,00	0,00	260,21	0,00	0,00	0,00	260,21
000104 25.03.2013	08501 A 1	08501 B 1	0434 TASSA SMALTI	260,21	0,00	0,00	260,21	0,00	0,00	0,00	260,21
000077 10.06.2014	08501 A 1	08501 B 1	0434 TASSA SMALTI	260,21	0,00	0,00	260,21	0,00	0,00	0,00	260,21
001574 25.02.2015	08501 A 1	08501 B 1	2R28 TASSA AMBIEN	248,61	0,00	0,00	248,61	0,00	0,00	0,00	248,61
001574 25.02.2015	08501 A 1	08501 B 1	2Y54 TASSA AMBIEN	39,00	0,00	0,00	39,00	0,00	0,00	0,00	39,00
004204 25.07.2015	08501 A 1	08501 B 1	2S81 TARI - TASSA	272,44	0,00	0,00	272,44	0,00	0,00	0,00	272,44
000241 10.01.2017	08501 A 1	08501 B 1	2S81 TARI - TASSA	0,00	234,33	0,00	234,33	0,00	0,00	0,00	234,33
TOTALE				1438,25	234,33	0,00	1672,58	0,00	0,00	0,00	1672,58

SI DICHIARA CHE I RISULTATI DEL PRESENTE CONTO CONCORDANO PIENAMENTE CON LE SCRITTURE CONTABILI.

Bari, 13 gennaio 2017

EQUITALIA SERVIZI DI RISCOSSIONE S.p.A.
Sub-Agente Contabile per la provincia di Bari

IL DIRETTORE REGIONALE

L'ENTE DESTINATARIO

_____, LI' _____

BAFFA SALVATORE
Autorizzo
08 02 2017

MINISTERO DELL'ECONOMIA E DELLE FINANZE

DIREZIONE CENTRALE PER LA RISCOSSIONE

EQUITALIA SERVIZI DI RISCOSSIONE S.p.A.
Sub-Agente Contabile per la provincia di Bergamo

ENTE DESTINATARIO 08501

Comune di Santa Giusta
Via Garibaldi 84
09096 SANTA GIUSTA OR

ESERCIZIO FINANZIARIO 2016

CONTO DI GESTIONE

DELLE IMPOSTE E DEI TRIBUTI NON ERARIALI

RESO DA EQUITALIA SERVIZI DI RISCOSSIONE S.p.A.
NELLA SUA QUALITA' DI SUB-AGENTE CONTABILE
PER LE SOMME AFFIDATE IN RISCOSSIONE DURANTE IL PERIODO 01.01.2016 - 31.12.2016

SEZIONE PRIMA > SOMME AFFIDATE IN RISCOSSIONE MEDIANTE RUOLI

PARTE PRIMA	> CONTO DI DIRITTO DEI RUOLI
PARTE SECONDA	> CONTO DI CASSA
PARTE TERZA - A -	> RIEPILOGO DEI VERSAMENTI
PARTE TERZA - B -	> DETTAGLIO DEI VERSAMENTI

EQUITALIA SERVIZI DI RISCOSSIONE S.p.A.
Sub-Agente Contabile per la provincia di Bergamo

ESERCIZIO FINANZIARIO 2016
CONTO DI GESTIONE
DELLE IMPOSTE E DEI TRIBUTI NON ERARIALI
SEZIONE PRIMA > RISCOSSIONE DA RUOLO

Comune di Santa Giusta

PARTE PRIMA > CONTO DI DIRITTO DEI RUOLI

RIFERIMENTI DEL RUOLO				CARICO				DISCARICO			DIFFERENZA
1	2	3	4	5	6	7	8	9	10	11	12
NR. / DATA RUOLO	ENTE IMPOSIT.	ENTE BENEFIC.	DESCRIZIONE	RESIDUI DA RISCUOTERE ANNI PRECEDENTI	CARICO RUOLI	MAGGIORAZIONI	TOTALE CARICO (5+6+7)	ANNULLAMENTI	RISCOSSIONI	CHIUSURA RISCOSS. EX ART.32 D.LGS. 46/99	RESIDUI DA RISCUOTERE AL 31.12 (8-9-10-11)
001693 25.07.2003	08501 A 1	08501 B 1	0434 TASSA SMALTI	0,00	0,00	0,00	0,00	0,00	0,00	0,00	0,00
001089 10.06.2004	08501 A 1	08501 B 1	0434 TASSA SMALTI	0,00	0,00	0,00	0,00	0,00	0,00	0,00	0,00
000421 10.04.2005	08501 A 1	08501 B 1	0434 TASSA SMALTI	0,00	0,00	0,00	0,00	0,00	0,00	0,00	0,00
000599 10.06.2008	08501 A 1	08501 B 1	0434 TASSA SMALTI	0,00	0,00	0,00	0,00	0,00	0,00	0,00	0,00
000125 25.03.2009	08501 A 1	08501 B 1	0434 TASSA SMALTI	0,00	0,00	0,00	0,00	0,00	0,00	0,00	0,00
000075 25.04.2010	08501 A 1	08501 B 1	0434 TASSA SMALTI	0,00	0,00	0,00	0,00	0,00	0,00	0,00	0,00
000277 25.04.2011	08501 A 1	08501 B 1	0434 TASSA SMALTI	0,00	0,00	0,00	0,00	0,00	0,00	0,00	0,00
000205 10.04.2012	08501 A 1	08501 B 1	0434 TASSA SMALTI	0,00	0,00	0,00	0,00	0,00	0,00	0,00	0,00
000151 25.03.2013	08501 A 1	08501 B 1	0434 TASSA SMALTI	0,00	0,00	0,00	0,00	0,00	0,00	0,00	0,00
000185 10.06.2014	08501 A 1	08501 B 1	0434 TASSA SMALTI	0,00	0,00	0,00	0,00	0,00	0,00	0,00	0,00
003425 10.06.2015	08501 A 1	08501 B 1	0424 INTERESSI -	10,00	0,00	0,00	10,00	0,00	0,00	0,00	10,00
003425 10.06.2015	08501 A 1	08501 B 1	0425 SANZIONE PEC	13,00	0,00	0,00	13,00	0,00	0,00	0,00	13,00
003425 10.06.2015	08501 A 1	08501 B 1	0434 TASSA SMALTI	48,81	0,00	0,00	48,81	0,00	0,00	0,00	48,81
003425 10.06.2015	08501 A 1	08501 B 1	1C31 TASSA SMALTI	5,00	0,00	0,00	5,00	0,00	0,00	0,00	5,00
000305 10.01.2017	08501 A 1	08501 B 1	2S81 TARI - TASSA	0,00	49,53	0,00	49,53	0,00	0,00	0,00	49,53
TOTALE				76,81	49,53	0,00	126,34	0,00	0,00	0,00	126,34

SI DICHIARA CHE I RISULTATI DEL PRESENTE CONTO CONCORDANO PIENAMENTE CON LE SCRITTURE CONTABILI.

Bergamo, 13 gennaio 2017

EQUITALIA SERVIZI DI RISCOSSIONE S.p.A.
Sub-Agente Contabile per la provincia di Bergamo

IL DIRETTORE REGIONALE

L'ENTE DESTINATARIO

_____, LI' _____

PASTORE MAURO
Autorizzo
09 02 2017

MINISTERO DELL'ECONOMIA E DELLE FINANZE

DIREZIONE CENTRALE PER LA RISCOSSIONE

EQUITALIA SERVIZI DI RISCOSSIONE S.p.A.
Sub-Agente Contabile per la provincia di Brescia

ENTE DESTINATARIO 08501

Comune di Santa Giusta
Via Garibaldi 84
09096 SANTA GIUSTA OR

ESERCIZIO FINANZIARIO 2016

CONTO DI GESTIONE

DELLE IMPOSTE E DEI TRIBUTI NON ERARIALI

RESO DA EQUITALIA SERVIZI DI RISCOSSIONE S.p.A.
NELLA SUA QUALITA' DI SUB-AGENTE CONTABILE
PER LE SOMME AFFIDATE IN RISCOSSIONE DURANTE IL PERIODO 01.01.2016 - 31.12.2016

SEZIONE PRIMA > SOMME AFFIDATE IN RISCOSSIONE MEDIANTE RUOLI

PARTE PRIMA	> CONTO DI DIRITTO DEI RUOLI
PARTE SECONDA	> CONTO DI CASSA
PARTE TERZA - A -	> RIEPILOGO DEI VERSAMENTI
PARTE TERZA - B -	> DETTAGLIO DEI VERSAMENTI

EQUITALIA SERVIZI DI RISCOSSIONE S.p.A.
Sub-Agente Contabile per la provincia di Brescia

ESERCIZIO FINANZIARIO 2016

CONTO DI GESTIONE

DELLE IMPOSTE E DEI TRIBUTI NON ERARIALI

SEZIONE PRIMA > RISCOSSIONE DA RUOLO

Comune di Santa Giusta

PARTE PRIMA > CONTO DI DIRITTO DEI RUOLI

RIFERIMENTI DEL RUOLO				CARICO				DISCARICO			DIFFERENZA
1	2	3	4	5	6	7	8	9	10	11	12
NR. / DATA RUOLO	ENTE IMPOSIT.	ENTE BENEFIC.	DESCRIZIONE	RESIDUI DA RISCUOTERE ANNI PRECEDENTI	CARICO RUOLI	MAGGIORAZIONI	TOTALE CARICO (5+6+7)	ANNULLAMENTI	RISCOSSIONI	CHIUSURA RISCOSS. EX ART.32 D.LGS. 46/99	RESIDUI DA RISCUOTERE AL 31.12 (8-9-10-11)
000776 10.06.2002	08501 A 1	08501 B 1	0434 TASSA SMALTI	0,00	0,00	0,00	0,00	0,00	0,00	0,00	0,00
001633 25.07.2003	08501 A 1	08501 B 1	0434 TASSA SMALTI	0,00	0,00	0,00	0,00	0,00	0,00	0,00	0,00
001039 10.06.2004	08501 A 1	08501 B 1	0434 TASSA SMALTI	0,00	0,00	0,00	0,00	0,00	0,00	0,00	0,00
000320 10.01.2017	08501 A 1	08501 B 1	2S81 TARI - TASSA	0,00	465,78	0,00	465,78	0,00	0,00	0,00	465,78
TOTALE				0,00	465,78	0,00	465,78	0,00	0,00	0,00	465,78

SI DICHIARA CHE I RISULTATI DEL PRESENTE CONTO CONCORDANO PIENAMENTE CON LE SCRITTURE CONTABILI.

Brescia, 13 gennaio 2017

EQUITALIA SERVIZI DI RISCOSSIONE S.p.A.
Sub-Agente Contabile per la provincia di Brescia

IL DIRETTORE REGIONALE

L'ENTE DESTINATARIO

_____, LI' _____

PASTORE MAURO
Autorizzo
09 02 2017

MINISTERO DELL'ECONOMIA E DELLE FINANZE

DIREZIONE CENTRALE PER LA RISCOSSIONE

EQUITALIA SERVIZI DI RISCOSSIONE S.p.A.
Sub-Agente Contabile per la provincia di Campobasso

ENTE DESTINATARIO 08501

Comune di Santa Giusta
Via Garibaldi 84
09096 SANTA GIUSTA OR

ESERCIZIO FINANZIARIO 2016

CONTO DI GESTIONE

DELLE IMPOSTE E DEI TRIBUTI NON ERARIALI

RESO DA EQUITALIA SERVIZI DI RISCOSSIONE S.p.A.
NELLA SUA QUALITA' DI SUB-AGENTE CONTABILE
PER LE SOMME AFFIDATE IN RISCOSSIONE DURANTE IL PERIODO 01.01.2016 - 31.12.2016

SEZIONE PRIMA > SOMME AFFIDATE IN RISCOSSIONE MEDIANTE RUOLI

PARTE PRIMA	> CONTO DI DIRITTO DEI RUOLI
PARTE SECONDA	> CONTO DI CASSA
PARTE TERZA - A -	> RIEPILOGO DEI VERSAMENTI
PARTE TERZA - B -	> DETTAGLIO DEI VERSAMENTI

EQUITALIA SERVIZI DI RISCOSSIONE S.p.A.
Sub-Agente Contabile per la provincia di Campobasso

ESERCIZIO FINANZIARIO 2016

CONTO DI GESTIONE

DELLE IMPOSTE E DEI TRIBUTI NON ERARIALI

SEZIONE PRIMA > RISCOSSIONE DA RUOLO

Comune di Santa Giusta

PARTE PRIMA > CONTO DI DIRITTO DEI RUOLI

RIFERIMENTI DEL RUOLO				CARICO				DISCARICO			DIFFERENZA
1	2	3	4	5	6	7	8	9	10	11	12
NR. / DATA RUOLO	ENTE IMPOSIT.	ENTE BENEFIC.	DESCRIZIONE	RESIDUI DA RISCUOTERE ANNI PRECEDENTI	CARICO RUOLI	MAGGIORAZIONI	TOTALE CARICO (5+6+7)	ANNULLAMENTI	RISCOSSIONI	CHIUSURA RISCOSS. EX ART.32 D.LGS. 46/99	RESIDUI DA RISCUOTERE AL 31.12 (8-9-10-11)
000133 10.06.2008	08501 A 1	08501 B 1	0434 TASSA SMALTI	0,00	0,00	0,00	0,00	0,00	0,00	0,00	0,00
000030 25.03.2009	08501 A 1	08501 B 1	0434 TASSA SMALTI	0,00	0,00	0,00	0,00	0,00	0,00	0,00	0,00
000018 25.04.2010	08501 A 1	08501 B 1	0434 TASSA SMALTI	0,00	0,00	0,00	0,00	0,00	0,00	0,00	0,00
000069 25.04.2011	08501 A 1	08501 B 1	0434 TASSA SMALTI	0,00	0,00	0,00	0,00	0,00	0,00	0,00	0,00
000058 10.04.2012	08501 A 1	08501 B 1	0434 TASSA SMALTI	0,00	0,00	0,00	0,00	0,00	0,00	0,00	0,00
000037 25.03.2013	08501 A 1	08501 B 1	0434 TASSA SMALTI	0,00	0,00	0,00	0,00	0,00	0,00	0,00	0,00
000023 10.06.2014	08501 A 1	08501 B 1	0434 TASSA SMALTI	0,00	0,00	0,00	0,00	0,00	0,00	0,00	0,00
TOTALE				0,00	0,00	0,00	0,00	0,00	0,00	0,00	0,00

SI DICHIARA CHE I RISULTATI DEL PRESENTE CONTO CONCORDANO PIENAMENTE CON LE SCRITTURE CONTABILI.

Campobasso, 13 gennaio 2017

EQUITALIA SERVIZI DI RISCOSSIONE S.p.A.
Sub-Agente Contabile per la provincia di Campobasso

IL DIRETTORE REGIONALE

L'ENTE DESTINATARIO

_____, LI' _____

GARGIULO ALFREDO
Autorizzo
08 02 2017

MINISTERO DELL'ECONOMIA E DELLE FINANZE

DIREZIONE CENTRALE PER LA RISCOSSIONE

EQUITALIA SERVIZI DI RISCOSSIONE S.p.A.
Sub-Agente Contabile per la provincia di Chieti

ENTE DESTINATARIO 08501

Comune di Santa Giusta
Via Garibaldi 84
09096 SANTA GIUSTA OR

ESERCIZIO FINANZIARIO 2016

CONTO DI GESTIONE

DELLE IMPOSTE E DEI TRIBUTI NON ERARIALI

RESO DA EQUITALIA SERVIZI DI RISCOSSIONE S.p.A.
NELLA SUA QUALITA' DI SUB-AGENTE CONTABILE
PER LE SOMME AFFIDATE IN RISCOSSIONE DURANTE IL PERIODO 01.01.2016 - 31.12.2016

SEZIONE PRIMA > SOMME AFFIDATE IN RISCOSSIONE MEDIANTE RUOLI

PARTE PRIMA	> CONTO DI DIRITTO DEI RUOLI
PARTE SECONDA	> CONTO DI CASSA
PARTE TERZA - A -	> RIEPILOGO DEI VERSAMENTI
PARTE TERZA - B -	> DETTAGLIO DEI VERSAMENTI

EQUITALIA SERVIZI DI RISCOSSIONE S.p.A.
Sub-Agente Contabile per la provincia di Chieti

ESERCIZIO FINANZIARIO 2016

CONTO DI GESTIONE

DELLE IMPOSTE E DEI TRIBUTI NON ERARIALI

SEZIONE PRIMA > RISCOSSIONE DA RUOLO

Comune di Santa Giusta

PARTE PRIMA > CONTO DI DIRITTO DEI RUOLI

RIFERIMENTI DEL RUOLO				CARICO				DISCARICO			DIFFERENZA
1	2	3	4	5	6	7	8	9	10	11	12
NR. / DATA RUOLO	ENTE IMPOSIT.	ENTE BENEFIC.	DESCRIZIONE	RESIDUI DA RISCUOTERE ANNI PRECEDENTI	CARICO RUOLI	MAGGIORAZIONI	TOTALE CARICO (5+6+7)	ANNULLAMENTI	RISCOSSIONI	CHIUSURA RISCOSS. EX ART.32 D.LGS. 46/99	RESIDUI DA RISCUOTERE AL 31.12 (8-9-10-11)
000059 25.03.2013	08501 A 1	08501 B 1	0434 TASSA SMALTI	0,00	0,00	0,00	0,00	0,00	0,00	0,00	0,00
000046 10.06.2014	08501 A 1	08501 B 1	0434 TASSA SMALTI	0,00	0,00	0,00	0,00	0,00	0,00	0,00	0,00
TOTALE				0,00	0,00	0,00	0,00	0,00	0,00	0,00	0,00

SI DICHIARA CHE I RISULTATI DEL PRESENTE CONTO CONCORDANO PIENAMENTE CON LE SCRITTURE CONTABILI.

Chieti, 13 gennaio 2017

EQUITALIA SERVIZI DI RISCOSSIONE S.p.A.
Sub-Agente Contabile per la provincia di Chieti

IL DIRETTORE REGIONALE

L'ENTE DESTINATARIO

_____, LI' _____

GIULIANO GIANLUIGI
Autorizzo
02 02 2017

MINISTERO DELL'ECONOMIA E DELLE FINANZE

DIREZIONE CENTRALE PER LA RISCOSSIONE

EQUITALIA SERVIZI DI RISCOSSIONE S.p.A.
Sub-Agente Contabile per la provincia di Como

ENTE DESTINATARIO 08501

Comune di Santa Giusta
Via Garibaldi 84
09096 SANTA GIUSTA OR

ESERCIZIO FINANZIARIO 2016

CONTO DI GESTIONE

DELLE IMPOSTE E DEI TRIBUTI NON ERARIALI

RESO DA EQUITALIA SERVIZI DI RISCOSSIONE S.p.A.
NELLA SUA QUALITA' DI SUB-AGENTE CONTABILE
PER LE SOMME AFFIDATE IN RISCOSSIONE DURANTE IL PERIODO 01.01.2016 - 31.12.2016

SEZIONE PRIMA > SOMME AFFIDATE IN RISCOSSIONE MEDIANTE RUOLI

PARTE PRIMA	> CONTO DI DIRITTO DEI RUOLI
PARTE SECONDA	> CONTO DI CASSA
PARTE TERZA - A -	> RIEPILOGO DEI VERSAMENTI
PARTE TERZA - B -	> DETTAGLIO DEI VERSAMENTI

EQUITALIA SERVIZI DI RISCOSSIONE S.p.A.
Sub-Agente Contabile per la provincia di Como

ESERCIZIO FINANZIARIO 2016
CONTO DI GESTIONE
DELLE IMPOSTE E DEI TRIBUTI NON ERARIALI
SEZIONE PRIMA > RISCOSSIONE DA RUOLO

Comune di Santa Giusta

PARTE PRIMA > CONTO DI DIRITTO DEI RUOLI

RIFERIMENTI DEL RUOLO				CARICO				DISCARICO			DIFFERENZA
1	2	3	4	5	6	7	8	9	10	11	12
NR. / DATA RUOLO	ENTE IMPOSIT.	ENTE BENEFIC.	DESCRIZIONE	RESIDUI DA RISCUOTERE ANNI PRECEDENTI	CARICO RUOLI	MAGGIORAZIONI	TOTALE CARICO (5+6+7)	ANNULLAMENTI	RISCOSSIONI	CHIUSURA RISCOSS. EX ART.32 D.LGS. 46/99	RESIDUI DA RISCUOTERE AL 31.12 (8-9-10-11)
000704 10.06.2002	08501 A 1	08501 B 1	0434 TASSA SMALTI	0,00	0,00	0,00	0,00	0,00	0,00	0,00	0,00
001444 25.07.2003	08501 A 1	08501 B 1	0434 TASSA SMALTI	0,00	0,00	0,00	0,00	0,00	0,00	0,00	0,00
000938 10.06.2004	08501 A 1	08501 B 1	0434 TASSA SMALTI	0,00	0,00	0,00	0,00	0,00	0,00	0,00	0,00
000357 10.04.2005	08501 A 1	08501 B 1	0434 TASSA SMALTI	0,00	0,00	0,00	0,00	0,00	0,00	0,00	0,00
005879 25.10.2005	08501 A 1	08501 B 1	8858 IMPOSTA COMU	18,59	0,00	0,00	18,59	0,00	0,00	0,00	18,59
005879 25.10.2005	08501 A 1	08501 B 1	8861 INTERESSI -	5,59	0,00	0,00	5,59	0,00	0,00	0,00	5,59
005879 25.10.2005	08501 A 1	08501 B 1	8874 SANZ. PECUNI	51,65	0,00	0,00	51,65	0,00	0,00	0,00	51,65
005879 25.10.2005	08501 A 1	08501 B 1	8878 RECUPERO SPE	5,00	0,00	0,00	5,00	0,00	0,00	0,00	5,00
000156 10.03.2006	08501 A 1	08501 B 1	0434 TASSA SMALTI	0,00	0,00	0,00	0,00	0,00	0,00	0,00	0,00
003523 25.04.2006	08501 A 1	08501 B 1	8858 IMPOSTA COMU	18,59	0,00	0,00	18,59	0,00	0,00	0,00	18,59
003523 25.04.2006	08501 A 1	08501 B 1	8859 SANZ. PECUN.	5,57	0,00	0,00	5,57	0,00	0,00	0,00	5,57
003523 25.04.2006	08501 A 1	08501 B 1	8861 INTERESSI -	4,56	0,00	0,00	4,56	0,00	0,00	0,00	4,56
003523 25.04.2006	08501 A 1	08501 B 1	8874 SANZ. PECUNI	18,59	0,00	0,00	18,59	0,00	0,00	0,00	18,59
003523 25.04.2006	08501 A 1	08501 B 1	8878 RECUPERO SPE	3,10	0,00	0,00	3,10	0,00	0,00	0,00	3,10
005118 10.09.2006	08501 A 1	08501 B 1	8858 IMPOSTA COMU	18,59	0,00	0,00	18,59	0,00	0,00	0,00	18,59
005118 10.09.2006	08501 A 1	08501 B 1	8859 SANZ. PECUN.	5,57	0,00	0,00	5,57	0,00	0,00	0,00	5,57
005118 10.09.2006	08501 A 1	08501 B 1	8861 INTERESSI -	3,25	0,00	0,00	3,25	0,00	0,00	0,00	3,25
005118 10.09.2006	08501 A 1	08501 B 1	8878 RECUPERO SPE	3,10	0,00	0,00	3,10	0,00	0,00	0,00	3,10
000137 10.03.2007	08501 A 1	08501 B 1	0434 TASSA SMALTI	0,00	0,00	0,00	0,00	0,00	0,00	0,00	0,00
002898 25.03.2007	08501 A 1	08501 B 1	8858 IMPOSTA COMU	18,59	0,00	0,00	18,59	0,00	0,00	0,00	18,59
002898 25.03.2007	08501 A 1	08501 B 1	8859 SANZ. PECUN.	5,20	0,00	0,00	5,20	0,00	0,00	0,00	5,20
002898 25.03.2007	08501 A 1	08501 B 1	8861 INTERESSI -	1,56	0,00	0,00	1,56	0,00	0,00	0,00	1,56
002898 25.03.2007	08501 A 1	08501 B 1	8878 RECUPERO SPE	3,10	0,00	0,00	3,10	0,00	0,00	0,00	3,10
000498 10.06.2008	08501 A 1	08501 B 1	0434 TASSA SMALTI	0,00	0,00	0,00	0,00	0,00	0,00	0,00	0,00
000113 25.03.2009	08501 A 1	08501 B 1	0434 TASSA SMALTI	0,00	0,00	0,00	0,00	0,00	0,00	0,00	0,00
000062 25.04.2010	08501 A 1	08501 B 1	0434 TASSA SMALTI	0,00	0,00	0,00	0,00	0,00	0,00	0,00	0,00
000231 25.04.2011	08501 A 1	08501 B 1	0434 TASSA SMALTI	0,00	0,00	0,00	0,00	0,00	0,00	0,00	0,00
000172 10.04.2012	08501 A 1	08501 B 1	0434 TASSA SMALTI	0,00	0,00	0,00	0,00	0,00	0,00	0,00	0,00
000133 25.03.2013	08501 A 1	08501 B 1	0434 TASSA SMALTI	0,00	0,00	0,00	0,00	0,00	0,00	0,00	0,00
000152 10.06.2014	08501 A 1	08501 B 1	0434 TASSA SMALTI	0,00	0,00	0,00	0,00	0,00	0,00	0,00	0,00
003178 25.07.2015	08501 A 1	08501 B 1	2S81 TARI - TASSA	131,47	0,00	0,00	131,47	0,00	0,00	0,00	131,47
000231 10.01.2017	08501 A 1	08501 B 1	2S81 TARI - TASSA	0,00	180,98	0,00	180,98	0,00	0,00	0,00	180,98
TOTALE				321,67	180,98	0,00	502,65	0,00	0,00	0,00	502,65

SI DICHIARA CHE I RISULTATI DEL PRESENTE CONTO CONCORDANO PIENAMENTE CON LE SCRITTURE CONTABILI.

Como, 13 gennaio 2017

EQUITALIA SERVIZI DI RISCOSSIONE S.p.A.
Sub-Agente Contabile per la provincia di Como

IL DIRETTORE REGIONALE

L'ENTE DESTINATARIO

_____, LI' _____

PASTORE MAURO
Autorizzo
09 02 2017

MINISTERO DELL'ECONOMIA E DELLE FINANZE

DIREZIONE CENTRALE PER LA RISCOSSIONE

EQUITALIA SERVIZI DI RISCOSSIONE S.p.A.
Sub-Agente Contabile per la provincia di Cosenza

ENTE DESTINATARIO 08501

Comune di Santa Giusta
Via Garibaldi 84
09096 SANTA GIUSTA OR

ESERCIZIO FINANZIARIO 2016

CONTO DI GESTIONE

DELLE IMPOSTE E DEI TRIBUTI NON ERARIALI

RESO DA EQUITALIA SERVIZI DI RISCOSSIONE S.p.A.
NELLA SUA QUALITA' DI SUB-AGENTE CONTABILE
PER LE SOMME AFFIDATE IN RISCOSSIONE DURANTE IL PERIODO 01.01.2016 - 31.12.2016

SEZIONE PRIMA > SOMME AFFIDATE IN RISCOSSIONE MEDIANTE RUOLI

PARTE PRIMA	> CONTO DI DIRITTO DEI RUOLI
PARTE SECONDA	> CONTO DI CASSA
PARTE TERZA - A -	> RIEPILOGO DEI VERSAMENTI
PARTE TERZA - B -	> DETTAGLIO DEI VERSAMENTI

EQUITALIA SERVIZI DI RISCOSSIONE S.p.A.
Sub-Agente Contabile per la provincia di Cosenza

ESERCIZIO FINANZIARIO 2016

CONTO DI GESTIONE

DELLE IMPOSTE E DEI TRIBUTI NON ERARIALI

SEZIONE PRIMA > RISCOSSIONE DA RUOLO

Comune di Santa Giusta

PARTE PRIMA > CONTO DI DIRITTO DEI RUOLI

RIFERIMENTI DEL RUOLO				CARICO				DISCARICO			DIFFERENZA
1	2	3	4	5	6	7	8	9	10	11	12
NR. / DATA RUOLO	ENTE IMPOSIT.	ENTE BENEFIC.	DESCRIZIONE	RESIDUI DA RISCUOTERE ANNI PRECEDENTI	CARICO RUOLI	MAGGIORAZIONI	TOTALE CARICO (5+6+7)	ANNULLAMENTI	RISCOSSIONI	CHIUSURA RISCOSS. EX ART.32 D.LGS. 46/99	RESIDUI DA RISCUOTERE AL 31.12 (8-9-10-11)
001672 25.10.2001	08501 A 1	08501 B 1	0434 TASSA SMALTI	65,08	0,00	0,00	65,08	0,00	0,00	0,00	65,08
TOTALE				65,08	0,00	0,00	65,08	0,00	0,00	0,00	65,08

EQUITALIA SERVIZI DI RISCOSSIONE S.p.A.
Sub-Agente Contabile per la provincia di Cosenza

ESERCIZIO FINANZIARIO 2016

CONTO DI GESTIONE

DELLE IMPOSTE E DEI TRIBUTI NON ERARIALI

SEZIONE PRIMA > RISCOSSIONE DA RUOLO

Comune di Santa Giusta

PARTE SECONDA > CONTO DI CASSA

1	2	3	4	5	6	7	8	9	10	11
NR. / DATA RUOLO	ENTE IMPOSIT.	ENTE BENEFIC.	DESCRIZIONE	SOMME RIMASTE DA VERSARE A FINE ESERCIZIO PRECEDENTE	IMPOSTA RISCOSSA	AGGIO DI RISCOSSIONE	IVA SU AGGIO	INTERESSI DI MORA RISCOSSI	AGGIO A CARICO CONTRIBUENTE	TOTALE SOMME DA VERSARE (5+6-7-8+9+10)
001672 25.10.2001	08501 A 1	08501 B 1	0434 TASSA SMALTI	0,00	0,00	0,00	0,00	0,00	0,00	0,00
TOTALE				0,00	0,00	0,00	0,00	0,00	0,00	0,00

SI DICHIARA CHE I RISULTATI DEL PRESENTE CONTO CONCORDANO PIENAMENTE CON LE SCRITTURE CONTABILI.

Cosenza, 13 gennaio 2017

EQUITALIA SERVIZI DI RISCOSSIONE S.p.A.
Sub-Agente Contabile per la provincia di Cosenza

IL DIRETTORE REGIONALE

L'ENTE DESTINATARIO

_____, LI' _____

CHIARATTI PAOLO
Autorizzo
09 02 2017

MINISTERO DELL'ECONOMIA E DELLE FINANZE

DIREZIONE CENTRALE PER LA RISCOSSIONE

EQUITALIA SERVIZI DI RISCOSSIONE S.p.A.
Sub-Agente Contabile per la provincia di Cuneo

ENTE DESTINATARIO 08501

Comune di Santa Giusta
Via Garibaldi 84
09096 SANTA GIUSTA OR

ESERCIZIO FINANZIARIO 2016

CONTO DI GESTIONE

DELLE IMPOSTE E DEI TRIBUTI NON ERARIALI

RESO DA EQUITALIA SERVIZI DI RISCOSSIONE S.p.A.
NELLA SUA QUALITA' DI SUB-AGENTE CONTABILE
PER LE SOMME AFFIDATE IN RISCOSSIONE DURANTE IL PERIODO 01.01.2016 - 31.12.2016

SEZIONE PRIMA > SOMME AFFIDATE IN RISCOSSIONE MEDIANTE RUOLI

PARTE PRIMA	> CONTO DI DIRITTO DEI RUOLI
PARTE SECONDA	> CONTO DI CASSA
PARTE TERZA - A -	> RIEPILOGO DEI VERSAMENTI
PARTE TERZA - B -	> DETTAGLIO DEI VERSAMENTI

EQUITALIA SERVIZI DI RISCOSSIONE S.p.A.
Sub-Agente Contabile per la provincia di Cuneo

ESERCIZIO FINANZIARIO 2016

CONTO DI GESTIONE

DELLE IMPOSTE E DEI TRIBUTI NON ERARIALI

SEZIONE PRIMA > RISCOSSIONE DA RUOLO

Comune di Santa Giusta

PARTE PRIMA > CONTO DI DIRITTO DEI RUOLI

RIFERIMENTI DEL RUOLO				CARICO				DISCARICO			DIFFERENZA
1	2	3	4	5	6	7	8	9	10	11	12
NR. / DATA RUOLO	ENTE IMPOSIT.	ENTE BENEFIC.	DESCRIZIONE	RESIDUI DA RISCUOTERE ANNI PRECEDENTI	CARICO RUOLI	MAGGIORAZIONI	TOTALE CARICO (5+6+7)	ANNULLAMENTI	RISCOSSIONI	CHIUSURA RISCOSS. EX ART.32 D.LGS. 46/99	RESIDUI DA RISCUOTERE AL 31.12 (8-9-10-11)
001344 25.10.2001	08501 A 1	08501 B 1	0434 TASSA SMALTI	0,14	0,00	0,00	0,14	0,00	0,00	0,00	0,14
000482 10.06.2002	08501 A 1	08501 B 1	0434 TASSA SMALTI	0,00	0,00	0,00	0,00	0,00	0,00	0,00	0,00
000987 25.07.2003	08501 A 1	08501 B 1	0434 TASSA SMALTI	0,00	0,00	0,00	0,00	0,00	0,00	0,00	0,00
004208 10.09.2004	08501 F 1	08501 F 1	5242 CONTRAV.COD.	0,00	0,00	0,00	0,00	0,00	0,00	0,00	0,00
004208 10.09.2004	08501 F 1	08501 F 1	5243 CONTRAV.COD.	0,00	0,00	0,00	0,00	0,00	0,00	0,00	0,00
000269 10.04.2005	08501 A 1	08501 B 1	0434 TASSA SMALTI	0,00	0,00	0,00	0,00	0,00	0,00	0,00	0,00
000132 10.03.2006	08501 A 1	08501 B 1	0434 TASSA SMALTI	0,00	0,00	0,00	0,00	0,00	0,00	0,00	0,00
000099 10.03.2007	08501 A 1	08501 B 1	0434 TASSA SMALTI	0,00	0,00	0,00	0,00	0,00	0,00	0,00	0,00
000348 10.06.2008	08501 A 1	08501 B 1	0434 TASSA SMALTI	0,00	0,00	0,00	0,00	0,00	0,00	0,00	0,00
000120 25.03.2009	08501 A 1	08501 B 1	0434 TASSA SMALTI	0,00	0,00	0,00	0,00	0,00	0,00	0,00	0,00
000061 25.04.2010	08501 A 1	08501 B 1	0434 TASSA SMALTI	0,00	0,00	0,00	0,00	0,00	0,00	0,00	0,00
000214 25.04.2011	08501 A 1	08501 B 1	0434 TASSA SMALTI	0,00	0,00	0,00	0,00	0,00	0,00	0,00	0,00
000156 10.04.2012	08501 A 1	08501 B 1	0434 TASSA SMALTI	0,00	0,00	0,00	0,00	0,00	0,00	0,00	0,00
000115 25.03.2013	08501 A 1	08501 B 1	0434 TASSA SMALTI	0,00	0,00	0,00	0,00	0,00	0,00	0,00	0,00
000150 10.06.2014	08501 A 1	08501 B 1	0434 TASSA SMALTI	55,47	0,00	0,00	55,47	0,00	0,00	0,00	55,47
TOTALE				55,61	0,00	0,00	55,61	0,00	0,00	0,00	55,61

SI DICHIARA CHE I RISULTATI DEL PRESENTE CONTO CONCORDANO PIENAMENTE CON LE SCRITTURE CONTABILI.

Cuneo, 13 gennaio 2017

EQUITALIA SERVIZI DI RISCOSSIONE S.p.A.
Sub-Agente Contabile per la provincia di Cuneo

IL DIRETTORE REGIONALE

L'ENTE DESTINATARIO

_____, LI' _____

VALSECCHI PAOLO
Autorizzo
09 02 2017

MINISTERO DELL'ECONOMIA E DELLE FINANZE

DIREZIONE CENTRALE PER LA RISCOSSIONE

EQUITALIA SERVIZI DI RISCOSSIONE S.p.A.
Sub-Agente Contabile per la provincia di Ferrara

ENTE DESTINATARIO 08501

Comune di Santa Giusta
Via Garibaldi 84
09096 SANTA GIUSTA OR

ESERCIZIO FINANZIARIO 2016

CONTO DI GESTIONE

DELLE IMPOSTE E DEI TRIBUTI NON ERARIALI

RESO DA EQUITALIA SERVIZI DI RISCOSSIONE S.p.A.
NELLA SUA QUALITA' DI SUB-AGENTE CONTABILE
PER LE SOMME AFFIDATE IN RISCOSSIONE DURANTE IL PERIODO 01.01.2016 - 31.12.2016

SEZIONE PRIMA > SOMME AFFIDATE IN RISCOSSIONE MEDIANTE RUOLI

PARTE PRIMA	> CONTO DI DIRITTO DEI RUOLI
PARTE SECONDA	> CONTO DI CASSA
PARTE TERZA - A -	> RIEPILOGO DEI VERSAMENTI
PARTE TERZA - B -	> DETTAGLIO DEI VERSAMENTI

EQUITALIA SERVIZI DI RISCOSSIONE S.p.A.
Sub-Agente Contabile per la provincia di Ferrara

ESERCIZIO FINANZIARIO 2016

CONTO DI GESTIONE

DELLE IMPOSTE E DEI TRIBUTI NON ERARIALI

SEZIONE PRIMA > RISCOSSIONE DA RUOLO

Comune di Santa Giusta

PARTE PRIMA > CONTO DI DIRITTO DEI RUOLI

RIFERIMENTI DEL RUOLO				CARICO				DISCARICO			DIFFERENZA
1	2	3	4	5	6	7	8	9	10	11	12
NR. / DATA RUOLO	ENTE IMPOSIT.	ENTE BENEFIC.	DESCRIZIONE	RESIDUI DA RISCUOTERE ANNI PRECEDENTI	CARICO RUOLI	MAGGIORAZIONI	TOTALE CARICO (5+6+7)	ANNULLAMENTI	RISCOSSIONI	CHIUSURA RISCOSS. EX ART.32 D.LGS. 46/99	RESIDUI DA RISCUOTERE AL 31.12 (8-9-10-11)
000116 25.04.2011	08501 A 1	08501 B 1	0434 TASSA SMALTI	0,00	0,00	0,00	0,00	0,00	0,00	0,00	0,00
000084 10.04.2012	08501 A 1	08501 B 1	0434 TASSA SMALTI	0,00	0,00	0,00	0,00	0,00	0,00	0,00	0,00
000064 25.03.2013	08501 A 1	08501 B 1	0434 TASSA SMALTI	0,00	0,00	0,00	0,00	0,00	0,00	0,00	0,00
000061 10.06.2014	08501 A 1	08501 B 1	0434 TASSA SMALTI	0,00	0,00	0,00	0,00	0,00	0,00	0,00	0,00
TOTALE				0,00	0,00	0,00	0,00	0,00	0,00	0,00	0,00

SI DICHIARA CHE I RISULTATI DEL PRESENTE CONTO CONCORDANO PIENAMENTE CON LE SCRITTURE CONTABILI.

Ferrara, 13 gennaio 2017

EQUITALIA SERVIZI DI RISCOSSIONE S.p.A.
Sub-Agente Contabile per la provincia di Ferrara

IL DIRETTORE REGIONALE

L'ENTE DESTINATARIO

_____, LI' _____

ARRIGONI LEONARDO
Autorizzo
06 02 2017

MINISTERO DELL'ECONOMIA E DELLE FINANZE

DIREZIONE CENTRALE PER LA RISCOSSIONE

EQUITALIA SERVIZI DI RISCOSSIONE S.p.A.
Sub-Agente Contabile per la provincia di Forli'-Cesena

ENTE DESTINATARIO 08501

Comune di Santa Giusta
Via Garibaldi 84
09096 SANTA GIUSTA OR

ESERCIZIO FINANZIARIO 2016

CONTO DI GESTIONE

DELLE IMPOSTE E DEI TRIBUTI NON ERARIALI

RESO DA EQUITALIA SERVIZI DI RISCOSSIONE S.p.A.
NELLA SUA QUALITA' DI SUB-AGENTE CONTABILE
PER LE SOMME AFFIDATE IN RISCOSSIONE DURANTE IL PERIODO 01.01.2016 - 31.12.2016

SEZIONE PRIMA > SOMME AFFIDATE IN RISCOSSIONE MEDIANTE RUOLI

PARTE PRIMA	> CONTO DI DIRITTO DEI RUOLI
PARTE SECONDA	> CONTO DI CASSA
PARTE TERZA - A -	> RIEPILOGO DEI VERSAMENTI
PARTE TERZA - B -	> DETTAGLIO DEI VERSAMENTI

EQUITALIA SERVIZI DI RISCOSSIONE S.p.A.
Sub-Agente Contabile per la provincia di Forli'-Cesena

ESERCIZIO FINANZIARIO 2016

CONTO DI GESTIONE

DELLE IMPOSTE E DEI TRIBUTI NON ERARIALI

SEZIONE PRIMA > RISCOSSIONE DA RUOLO

Comune di Santa Giusta

PARTE PRIMA > CONTO DI DIRITTO DEI RUOLI

RIFERIMENTI DEL RUOLO				CARICO				DISCARICO			DIFFERENZA
1	2	3	4	5	6	7	8	9	10	11	12
NR. / DATA RUOLO	ENTE IMPOSIT.	ENTE BENEFIC.	DESCRIZIONE	RESIDUI DA RISCUOTERE ANNI PRECEDENTI	CARICO RUOLI	MAGGIORAZIONI	TOTALE CARICO (5+6+7)	ANNULLAMENTI	RISCOSSIONI	CHIUSURA RISCOSS. EX ART.32 D.LGS. 46/99	RESIDUI DA RISCUOTERE AL 31.12 (8-9-10-11)
000419 10.06.2004	08501 A 1	08501 B 1	0434 TASSA SMALTI	0,00	0,00	0,00	0,00	0,00	0,00	0,00	0,00
000155 10.04.2005	08501 A 1	08501 B 1	0434 TASSA SMALTI	0,00	0,00	0,00	0,00	0,00	0,00	0,00	0,00
000071 10.03.2006	08501 A 1	08501 B 1	0434 TASSA SMALTI	0,00	0,00	0,00	0,00	0,00	0,00	0,00	0,00
000059 10.03.2007	08501 A 1	08501 B 1	0434 TASSA SMALTI	0,00	0,00	0,00	0,00	0,00	0,00	0,00	0,00
000218 10.06.2008	08501 A 1	08501 B 1	0434 TASSA SMALTI	0,00	0,00	0,00	0,00	0,00	0,00	0,00	0,00
000044 25.03.2009	08501 A 1	08501 B 1	0434 TASSA SMALTI	0,00	0,00	0,00	0,00	0,00	0,00	0,00	0,00
000029 25.04.2010	08501 A 1	08501 B 1	0434 TASSA SMALTI	0,00	0,00	0,00	0,00	0,00	0,00	0,00	0,00
000109 25.04.2011	08501 A 1	08501 B 1	0434 TASSA SMALTI	0,00	0,00	0,00	0,00	0,00	0,00	0,00	0,00
000098 10.04.2012	08501 A 1	08501 B 1	0434 TASSA SMALTI	0,00	0,00	0,00	0,00	0,00	0,00	0,00	0,00
000061 25.03.2013	08501 A 1	08501 B 1	0434 TASSA SMALTI	0,00	0,00	0,00	0,00	0,00	0,00	0,00	0,00
000060 10.06.2014	08501 A 1	08501 B 1	0434 TASSA SMALTI	0,00	0,00	0,00	0,00	0,00	0,00	0,00	0,00
000857 25.02.2015	08501 A 1	08501 B 1	2R28 TASSA AMBIEN	167,65	0,00	0,00	167,65	0,00	0,00	0,00	167,65
000857 25.02.2015	08501 A 1	08501 B 1	2Y54 TASSA AMBIEN	30,00	0,00	0,00	30,00	0,00	0,00	0,00	30,00
TOTALE				197,65	0,00	0,00	197,65	0,00	0,00	0,00	197,65

SI DICHIARA CHE I RISULTATI DEL PRESENTE CONTO CONCORDANO PIENAMENTE CON LE SCRITTURE CONTABILI.

Forli'-Cesena, 13 gennaio 2017

EQUITALIA SERVIZI DI RISCOSSIONE S.p.A.
Sub-Agente Contabile per la provincia di Forli'-Cesena

IL DIRETTORE REGIONALE

L'ENTE DESTINATARIO

_____, LI' _____

ARRIGONI LEONARDO
Autorizzo
09 02 2017

MINISTERO DELL'ECONOMIA E DELLE FINANZE

DIREZIONE CENTRALE PER LA RISCOSSIONE

EQUITALIA SERVIZI DI RISCOSSIONE S.p.A.
Sub-Agente Contabile per la provincia di Genova

ENTE DESTINATARIO 08501

Comune di Santa Giusta
Via Garibaldi 84
09096 SANTA GIUSTA OR

ESERCIZIO FINANZIARIO 2016

CONTO DI GESTIONE

DELLE IMPOSTE E DEI TRIBUTI NON ERARIALI

RESO DA EQUITALIA SERVIZI DI RISCOSSIONE S.p.A.
NELLA SUA QUALITA' DI SUB-AGENTE CONTABILE
PER LE SOMME AFFIDATE IN RISCOSSIONE DURANTE IL PERIODO 01.01.2016 - 31.12.2016

SEZIONE PRIMA > SOMME AFFIDATE IN RISCOSSIONE MEDIANTE RUOLI

PARTE PRIMA	> CONTO DI DIRITTO DEI RUOLI
PARTE SECONDA	> CONTO DI CASSA
PARTE TERZA - A -	> RIEPILOGO DEI VERSAMENTI
PARTE TERZA - B -	> DETTAGLIO DEI VERSAMENTI

EQUITALIA SERVIZI DI RISCOSSIONE S.p.A.
Sub-Agente Contabile per la provincia di Genova

ESERCIZIO FINANZIARIO 2016
CONTO DI GESTIONE
DELLE IMPOSTE E DEI TRIBUTI NON ERARIALI
SEZIONE PRIMA > RISCOSSIONE DA RUOLO

Comune di Santa Giusta

PARTE PRIMA > CONTO DI DIRITTO DEI RUOLI

RIFERIMENTI DEL RUOLO				CARICO				DISCARICO			DIFFERENZA
1	2	3	4	5	6	7	8	9	10	11	12
NR. / DATA RUOLO	ENTE IMPOSIT.	ENTE BENEFIC.	DESCRIZIONE	RESIDUI DA RISCUOTERE ANNI PRECEDENTI	CARICO RUOLI	MAGGIORAZIONI	TOTALE CARICO (5+6+7)	ANNULLAMENTI	RISCOSSIONI	CHIUSURA RISCOSS. EX ART.32 D.LGS. 46/99	RESIDUI DA RISCUOTERE AL 31.12 (8-9-10-11)
003051 25.10.2001	08501 A 1	08501 B 1	0434 TASSA SMALTI	0,04	0,00	0,00	0,04	0,00	0,00	0,00	0,04
000963 10.06.2002	08501 A 1	08501 B 1	0434 TASSA SMALTI	0,00	0,00	0,00	0,00	0,00	0,00	0,00	0,00
000490 10.04.2005	08501 A 1	08501 B 1	0434 TASSA SMALTI	0,00	0,00	0,00	0,00	0,00	0,00	0,00	0,00
007415 25.10.2005	08501 A 1	08501 B 1	8858 IMPOSTA COMU	0,00	0,00	0,00	0,00	0,00	0,00	0,00	0,00
007415 25.10.2005	08501 A 1	08501 B 1	8859 SANZ. PECUN.	0,00	0,00	0,00	0,00	0,00	0,00	0,00	0,00
007415 25.10.2005	08501 A 1	08501 B 1	8861 INTERESSI -	0,00	0,00	0,00	0,00	0,00	0,00	0,00	0,00
007415 25.10.2005	08501 A 1	08501 B 1	8878 RECUPERO SPE	0,00	0,00	0,00	0,00	0,00	0,00	0,00	0,00
007415 25.10.2005	08501 A 1	08501 B 1	8999 IMPOSTA COMU	0,00	0,00	0,00	0,00	0,00	0,00	0,00	0,00
000244 10.03.2006	08501 A 1	08501 B 1	0434 TASSA SMALTI	0,00	0,00	0,00	0,00	0,00	0,00	0,00	0,00
004422 25.04.2006	08501 A 1	08501 B 1	8858 IMPOSTA COMU	0,00	0,00	0,00	0,00	0,00	0,00	0,00	0,00
004422 25.04.2006	08501 A 1	08501 B 1	8859 SANZ. PECUN.	0,00	0,00	0,00	0,00	0,00	0,00	0,00	0,00
004422 25.04.2006	08501 A 1	08501 B 1	8861 INTERESSI -	0,00	0,00	0,00	0,00	0,00	0,00	0,00	0,00
004422 25.04.2006	08501 A 1	08501 B 1	8878 RECUPERO SPE	0,00	0,00	0,00	0,00	0,00	0,00	0,00	0,00
004422 25.04.2006	08501 A 1	08501 B 1	8999 IMPOSTA COMU	0,00	0,00	0,00	0,00	0,00	0,00	0,00	0,00
006222 10.09.2006	08501 A 1	08501 B 1	8858 IMPOSTA COMU	0,00	0,00	0,00	0,00	0,00	0,00	0,00	0,00
006222 10.09.2006	08501 A 1	08501 B 1	8859 SANZ. PECUN.	0,00	0,00	0,00	0,00	0,00	0,00	0,00	0,00
006222 10.09.2006	08501 A 1	08501 B 1	8861 INTERESSI -	0,00	0,00	0,00	0,00	0,00	0,00	0,00	0,00
006222 10.09.2006	08501 A 1	08501 B 1	8874 SANZ. PECUNI	0,00	0,00	0,00	0,00	0,00	0,00	0,00	0,00
006222 10.09.2006	08501 A 1	08501 B 1	8878 RECUPERO SPE	0,00	0,00	0,00	0,00	0,00	0,00	0,00	0,00
006222 10.09.2006	08501 A 1	08501 B 1	8999 IMPOSTA COMU	0,00	0,00	0,00	0,00	0,00	0,00	0,00	0,00
000207 10.03.2007	08501 A 1	08501 B 1	0434 TASSA SMALTI	0,00	0,00	0,00	0,00	0,00	0,00	0,00	0,00
003660 25.03.2007	08501 A 1	08501 B 1	8858 IMPOSTA COMU	0,00	0,00	0,00	0,00	0,00	0,00	0,00	0,00
003660 25.03.2007	08501 A 1	08501 B 1	8859 SANZ. PECUN.	0,00	0,00	0,00	0,00	0,00	0,00	0,00	0,00
003660 25.03.2007	08501 A 1	08501 B 1	8861 INTERESSI -	0,00	0,00	0,00	0,00	0,00	0,00	0,00	0,00
003660 25.03.2007	08501 A 1	08501 B 1	8874 SANZ. PECUNI	0,00	0,00	0,00	0,00	0,00	0,00	0,00	0,00
003660 25.03.2007	08501 A 1	08501 B 1	8878 RECUPERO SPE	0,00	0,00	0,00	0,00	0,00	0,00	0,00	0,00
003660 25.03.2007	08501 A 1	08501 B 1	8999 IMPOSTA COMU	0,00	0,00	0,00	0,00	0,00	0,00	0,00	0,00
000667 10.06.2008	08501 A 1	08501 B 1	0434 TASSA SMALTI	0,00	0,00	0,00	0,00	0,00	0,00	0,00	0,00
005079 10.08.2008	08501 A 1	08501 B 1	8858 IMPOSTA COMU	0,00	0,00	0,00	0,00	0,00	0,00	0,00	0,00
005079 10.08.2008	08501 A 1	08501 B 1	8859 SANZ. PECUN.	0,00	0,00	0,00	0,00	0,00	0,00	0,00	0,00
005079 10.08.2008	08501 A 1	08501 B 1	8861 INTERESSI -	0,00	0,00	0,00	0,00	0,00	0,00	0,00	0,00
005079 10.08.2008	08501 A 1	08501 B 1	8874 SANZ. PECUNI	0,00	0,00	0,00	0,00	0,00	0,00	0,00	0,00
005079 10.08.2008	08501 A 1	08501 B 1	8878 RECUPERO SPE	0,00	0,00	0,00	0,00	0,00	0,00	0,00	0,00
005079 10.08.2008	08501 A 1	08501 B 1	8999 IMPOSTA COMU	0,00	0,00	0,00	0,00	0,00	0,00	0,00	0,00
000174 25.03.2009	08501 A 1	08501 B 1	0434 TASSA SMALTI	0,00	0,00	0,00	0,00	0,00	0,00	0,00	0,00
000116 25.04.2010	08501 A 1	08501 B 1	0434 TASSA SMALTI	0,00	0,00	0,00	0,00	0,00	0,00	0,00	0,00
000322 25.04.2011	08501 A 1	08501 B 1	0434 TASSA SMALTI	253,50	0,00	0,00	253,50	0,00	0,00	0,00	253,50
000233 10.04.2012	08501 A 1	08501 B 1	0434 TASSA SMALTI	0,00	0,00	0,00	0,00	0,00	0,00	0,00	0,00
000178 25.03.2013	08501 A 1	08501 B 1	0434 TASSA SMALTI	282,22	0,00	0,00	282,22	0,00	0,00	0,00	282,22
000201 10.06.2014	08501 A 1	08501 B 1	0434 TASSA SMALTI	282,22	0,00	0,00	282,22	0,00	0,00	0,00	282,22
001521 25.02.2015	08501 A 1	08501 B 1	2R28 TASSA AMBIEN	240,99	0,00	0,00	240,99	0,00	0,00	0,00	240,99
001521 25.02.2015	08501 A 1	08501 B 1	2Y54 TASSA AMBIEN	42,00	0,00	0,00	42,00	0,00	0,00	0,00	42,00
003740 25.07.2015	08501 A 1	08501 B 1	2S81 TARI - TASSA	252,44	0,00	0,00	252,44	0,00	0,00	0,00	252,44
000345 10.01.2017	08501 A 1	08501 B 1	2S81 TARI - TASSA	0,00	199,08	0,00	199,08	0,00	0,00	0,00	199,08
TOTALE				1353,41	199,08	0,00	1552,49	0,00	0,00	0,00	1552,49

SI DICHIARA CHE I RISULTATI DEL PRESENTE CONTO CONCORDANO PIENAMENTE CON LE SCRITTURE CONTABILI.

Genova, 13 gennaio 2017

EQUITALIA SERVIZI DI RISCOSSIONE S.p.A.
Sub-Agente Contabile per la provincia di Genova

IL DIRETTORE REGIONALE

L'ENTE DESTINATARIO

_____, LI' _____

FOLLO PIERO
Autorizzo
06 02 2017

MINISTERO DELL'ECONOMIA E DELLE FINANZE

DIREZIONE CENTRALE PER LA RISCOSSIONE

EQUITALIA SERVIZI DI RISCOSSIONE S.p.A.
Sub-Agente Contabile per la provincia di Grosseto

ENTE DESTINATARIO 08501

Comune di Santa Giusta
Via Garibaldi 84
09096 SANTA GIUSTA OR

ESERCIZIO FINANZIARIO 2016

CONTO DI GESTIONE

DELLE IMPOSTE E DEI TRIBUTI NON ERARIALI

RESO DA EQUITALIA SERVIZI DI RISCOSSIONE S.p.A.
NELLA SUA QUALITA' DI SUB-AGENTE CONTABILE
PER LE SOMME AFFIDATE IN RISCOSSIONE DURANTE IL PERIODO 01.01.2016 - 31.12.2016

SEZIONE PRIMA > SOMME AFFIDATE IN RISCOSSIONE MEDIANTE RUOLI

PARTE PRIMA	> CONTO DI DIRITTO DEI RUOLI
PARTE SECONDA	> CONTO DI CASSA
PARTE TERZA - A -	> RIEPILOGO DEI VERSAMENTI
PARTE TERZA - B -	> DETTAGLIO DEI VERSAMENTI

EQUITALIA SERVIZI DI RISCOSSIONE S.p.A.
Sub-Agente Contabile per la provincia di Grosseto

ESERCIZIO FINANZIARIO 2016

CONTO DI GESTIONE

DELLE IMPOSTE E DEI TRIBUTI NON ERARIALI

SEZIONE PRIMA > RISCOSSIONE DA RUOLO

Comune di Santa Giusta

PARTE PRIMA > CONTO DI DIRITTO DEI RUOLI

RIFERIMENTI DEL RUOLO				CARICO				DISCARICO			DIFFERENZA
1	2	3	4	5	6	7	8	9	10	11	12
NR. / DATA RUOLO	ENTE IMPOSIT.	ENTE BENEFIC.	DESCRIZIONE	RESIDUI DA RISCUOTERE ANNI PRECEDENTI	CARICO RUOLI	MAGGIORAZIONI	TOTALE CARICO (5+6+7)	ANNULLAMENTI	RISCOSSIONI	CHIUSURA RISCOSS. EX ART.32 D.LGS. 46/99	RESIDUI DA RISCUOTERE AL 31.12 (8-9-10-11)
000054 10.03.2007	08501 A 1	08501 B 1	0434 TASSA SMALTI	0,00	0,00	0,00	0,00	0,00	0,00	0,00	0,00
TOTALE				0,00	0,00	0,00	0,00	0,00	0,00	0,00	0,00

SI DICHIARA CHE I RISULTATI DEL PRESENTE CONTO CONCORDANO PIENAMENTE CON LE SCRITTURE CONTABILI.

Grosseto, 13 gennaio 2017

EQUITALIA SERVIZI DI RISCOSSIONE S.p.A.
Sub-Agente Contabile per la provincia di Grosseto

IL DIRETTORE REGIONALE

L'ENTE DESTINATARIO

_____, LI' _____

IODICE PIERGIORGIO
Autorizzo
03 02 2017

MINISTERO DELL'ECONOMIA E DELLE FINANZE

DIREZIONE CENTRALE PER LA RISCOSSIONE

EQUITALIA SERVIZI DI RISCOSSIONE S.p.A.
Sub-Agente Contabile per la provincia di Imperia

ENTE DESTINATARIO 08501

Comune di Santa Giusta
Via Garibaldi 84
09096 SANTA GIUSTA OR

ESERCIZIO FINANZIARIO 2016

CONTO DI GESTIONE

DELLE IMPOSTE E DEI TRIBUTI NON ERARIALI

RESO DA EQUITALIA SERVIZI DI RISCOSSIONE S.p.A.
NELLA SUA QUALITA' DI SUB-AGENTE CONTABILE
PER LE SOMME AFFIDATE IN RISCOSSIONE DURANTE IL PERIODO 01.01.2016 - 31.12.2016

SEZIONE PRIMA > SOMME AFFIDATE IN RISCOSSIONE MEDIANTE RUOLI

PARTE PRIMA	> CONTO DI DIRITTO DEI RUOLI
PARTE SECONDA	> CONTO DI CASSA
PARTE TERZA - A -	> RIEPILOGO DEI VERSAMENTI
PARTE TERZA - B -	> DETTAGLIO DEI VERSAMENTI

EQUITALIA SERVIZI DI RISCOSSIONE S.p.A.
Sub-Agente Contabile per la provincia di Imperia

ESERCIZIO FINANZIARIO 2016

CONTO DI GESTIONE

DELLE IMPOSTE E DEI TRIBUTI NON ERARIALI

SEZIONE PRIMA > RISCOSSIONE DA RUOLO

Comune di Santa Giusta

PARTE PRIMA > CONTO DI DIRITTO DEI RUOLI

RIFERIMENTI DEL RUOLO				CARICO				DISCARICO			DIFFERENZA
1	2	3	4	5	6	7	8	9	10	11	12
NR. / DATA RUOLO	ENTE IMPOSIT.	ENTE BENEFIC.	DESCRIZIONE	RESIDUI DA RISCUOTERE ANNI PRECEDENTI	CARICO RUOLI	MAGGIORAZIONI	TOTALE CARICO (5+6+7)	ANNULLAMENTI	RISCOSSIONI	CHIUSURA RISCOSS. EX ART.32 D.LGS. 46/99	RESIDUI DA RISCUOTERE AL 31.12 (8-9-10-11)
000080 25.03.2013	08501 A 1	08501 B 1	0434 TASSA SMALTI	0,00	0,00	0,00	0,00	0,00	0,00	0,00	0,00
TOTALE				0,00	0,00	0,00	0,00	0,00	0,00	0,00	0,00

SI DICHIARA CHE I RISULTATI DEL PRESENTE CONTO CONCORDANO PIENAMENTE CON LE SCRITTURE CONTABILI.

Imperia, 13 gennaio 2017

EQUITALIA SERVIZI DI RISCOSSIONE S.p.A.
Sub-Agente Contabile per la provincia di Imperia

IL DIRETTORE REGIONALE

L'ENTE DESTINATARIO

_____, LI' _____

FOLLO PIERO
Autorizzo
06 02 2017

MINISTERO DELL'ECONOMIA E DELLE FINANZE

DIREZIONE CENTRALE PER LA RISCOSSIONE

EQUITALIA SERVIZI DI RISCOSSIONE S.p.A.
Sub-Agente Contabile per la provincia di Livorno

ENTE DESTINATARIO 08501

Comune di Santa Giusta
Via Garibaldi 84
09096 SANTA GIUSTA OR

ESERCIZIO FINANZIARIO 2016

CONTO DI GESTIONE

DELLE IMPOSTE E DEI TRIBUTI NON ERARIALI

RESO DA EQUITALIA SERVIZI DI RISCOSSIONE S.p.A.
NELLA SUA QUALITA' DI SUB-AGENTE CONTABILE
PER LE SOMME AFFIDATE IN RISCOSSIONE DURANTE IL PERIODO 01.01.2016 - 31.12.2016

SEZIONE PRIMA > SOMME AFFIDATE IN RISCOSSIONE MEDIANTE RUOLI

PARTE PRIMA	> CONTO DI DIRITTO DEI RUOLI
PARTE SECONDA	> CONTO DI CASSA
PARTE TERZA - A -	> RIEPILOGO DEI VERSAMENTI
PARTE TERZA - B -	> DETTAGLIO DEI VERSAMENTI

EQUITALIA SERVIZI DI RISCOSSIONE S.p.A.
Sub-Agente Contabile per la provincia di Livorno

ESERCIZIO FINANZIARIO 2016

CONTO DI GESTIONE

DELLE IMPOSTE E DEI TRIBUTI NON ERARIALI

SEZIONE PRIMA > RISCOSSIONE DA RUOLO

Comune di Santa Giusta

PARTE PRIMA > CONTO DI DIRITTO DEI RUOLI

RIFERIMENTI DEL RUOLO				CARICO				DISCARICO			DIFFERENZA
1	2	3	4	5	6	7	8	9	10	11	12
NR. / DATA RUOLO	ENTE IMPOSIT.	ENTE BENEFIC.	DESCRIZIONE	RESIDUI DA RISCUOTERE ANNI PRECEDENTI	CARICO RUOLI	MAGGIORAZIONI	TOTALE CARICO (5+6+7)	ANNULLAMENTI	RISCOSSIONI	CHIUSURA RISCOSS. EX ART.32 D.LGS. 46/99	RESIDUI DA RISCUOTERE AL 31.12 (8-9-10-11)
001394 25.10.2001	08501 A 1	08501 B 1	0434 TASSA SMALTI	0,00	0,00	0,00	0,00	0,00	0,00	0,00	0,00
000425 10.06.2002	08501 A 1	08501 B 1	0434 TASSA SMALTI	0,00	0,00	0,00	0,00	0,00	0,00	0,00	0,00
000051 25.04.2010	08501 A 1	08501 B 1	0434 TASSA SMALTI	0,00	0,00	0,00	0,00	0,00	0,00	0,00	0,00
TOTALE				0,00	0,00	0,00	0,00	0,00	0,00	0,00	0,00

SI DICHIARA CHE I RISULTATI DEL PRESENTE CONTO CONCORDANO PIENAMENTE CON LE SCRITTURE CONTABILI.

Livorno, 13 gennaio 2017

EQUITALIA SERVIZI DI RISCOSSIONE S.p.A.
Sub-Agente Contabile per la provincia di Livorno

IL DIRETTORE REGIONALE

L'ENTE DESTINATARIO

_____, LI' _____

IODICE PIERGIORGIO
Autorizzo
03 02 2017

MINISTERO DELL'ECONOMIA E DELLE FINANZE

DIREZIONE CENTRALE PER LA RISCOSSIONE

EQUITALIA SERVIZI DI RISCOSSIONE S.p.A.
Sub-Agente Contabile per la provincia di Lucca

ENTE DESTINATARIO 08501

Comune di Santa Giusta
Via Garibaldi 84
09096 SANTA GIUSTA OR

ESERCIZIO FINANZIARIO 2016

CONTO DI GESTIONE

DELLE IMPOSTE E DEI TRIBUTI NON ERARIALI

RESO DA EQUITALIA SERVIZI DI RISCOSSIONE S.p.A.
NELLA SUA QUALITA' DI SUB-AGENTE CONTABILE
PER LE SOMME AFFIDATE IN RISCOSSIONE DURANTE IL PERIODO 01.01.2016 - 31.12.2016

SEZIONE PRIMA > SOMME AFFIDATE IN RISCOSSIONE MEDIANTE RUOLI

PARTE PRIMA	> CONTO DI DIRITTO DEI RUOLI
PARTE SECONDA	> CONTO DI CASSA
PARTE TERZA - A -	> RIEPILOGO DEI VERSAMENTI
PARTE TERZA - B -	> DETTAGLIO DEI VERSAMENTI

EQUITALIA SERVIZI DI RISCOSSIONE S.p.A.
Sub-Agente Contabile per la provincia di Lucca

ESERCIZIO FINANZIARIO 2016

CONTO DI GESTIONE

DELLE IMPOSTE E DEI TRIBUTI NON ERARIALI

SEZIONE PRIMA > RISCOSSIONE DA RUOLO

Comune di Santa Giusta

PARTE PRIMA > CONTO DI DIRITTO DEI RUOLI

RIFERIMENTI DEL RUOLO				CARICO				DISCARICO			DIFFERENZA
1	2	3	4	5	6	7	8	9	10	11	12
NR. / DATA RUOLO	ENTE IMPOSIT.	ENTE BENEFIC.	DESCRIZIONE	RESIDUI DA RISCUOTERE ANNI PRECEDENTI	CARICO RUOLI	MAGGIORAZIONI	TOTALE CARICO (5+6+7)	ANNULLAMENTI	RISCOSSIONI	CHIUSURA RISCOSS. EX ART.32 D.LGS. 46/99	RESIDUI DA RISCUOTERE AL 31.12 (8-9-10-11)
000350 10.06.2002	08501 A 1	08501 B 1	0434 TASSA SMALTI	0,00	0,00	0,00	0,00	0,00	0,00	0,00	0,00
000731 25.07.2003	08501 A 1	08501 B 1	0434 TASSA SMALTI	0,00	0,00	0,00	0,00	0,00	0,00	0,00	0,00
TOTALE				0,00	0,00	0,00	0,00	0,00	0,00	0,00	0,00

SI DICHIARA CHE I RISULTATI DEL PRESENTE CONTO CONCORDANO PIENAMENTE CON LE SCRITTURE CONTABILI.

Lucca, 13 gennaio 2017

EQUITALIA SERVIZI DI RISCOSSIONE S.p.A.
Sub-Agente Contabile per la provincia di Lucca

IL DIRETTORE REGIONALE

L'ENTE DESTINATARIO

_____, LI' _____

IODICE PIERGIORGIO
Autorizzo
03 02 2017

MINISTERO DELL'ECONOMIA E DELLE FINANZE

DIREZIONE CENTRALE PER LA RISCOSSIONE

EQUITALIA SERVIZI DI RISCOSSIONE S.p.A.
Sub-Agente Contabile per la provincia di Massa Carrara

ENTE DESTINATARIO 08501

Comune di Santa Giusta
Via Garibaldi 84
09096 SANTA GIUSTA OR

ESERCIZIO FINANZIARIO 2016

CONTO DI GESTIONE

DELLE IMPOSTE E DEI TRIBUTI NON ERARIALI

RESO DA EQUITALIA SERVIZI DI RISCOSSIONE S.p.A.
NELLA SUA QUALITA' DI SUB-AGENTE CONTABILE
PER LE SOMME AFFIDATE IN RISCOSSIONE DURANTE IL PERIODO 01.01.2016 - 31.12.2016

SEZIONE PRIMA > SOMME AFFIDATE IN RISCOSSIONE MEDIANTE RUOLI

- PARTE PRIMA > CONTO DI DIRITTO DEI RUOLI
- PARTE SECONDA > CONTO DI CASSA
- PARTE TERZA - A - > RIEPILOGO DEI VERSAMENTI
- PARTE TERZA - B - > DETTAGLIO DEI VERSAMENTI

EQUITALIA SERVIZI DI RISCOSSIONE S.p.A.
Sub-Agente Contabile per la provincia di Massa Carrara

ESERCIZIO FINANZIARIO 2016

CONTO DI GESTIONE

DELLE IMPOSTE E DEI TRIBUTI NON ERARIALI

SEZIONE PRIMA > RISCOSSIONE DA RUOLO

Comune di Santa Giusta

PARTE PRIMA > CONTO DI DIRITTO DEI RUOLI

RIFERIMENTI DEL RUOLO				CARICO				DISCARICO			DIFFERENZA
1	2	3	4	5	6	7	8	9	10	11	12
NR. / DATA RUOLO	ENTE IMPOSIT.	ENTE BENEFIC.	DESCRIZIONE	RESIDUI DA RISCUOTERE ANNI PRECEDENTI	CARICO RUOLI	MAGGIORAZIONI	TOTALE CARICO (5+6+7)	ANNULLAMENTI	RISCOSSIONI	CHIUSURA RISCOSS. EX ART.32 D.LGS. 46/99	RESIDUI DA RISCUOTERE AL 31.12 (8-9-10-11)
000152 10.06.2008	08501 A 1	08501 B 1	0434 TASSA SMALTI	0,00	0,00	0,00	0,00	0,00	0,00	0,00	0,00
000032 25.03.2009	08501 A 1	08501 B 1	0434 TASSA SMALTI	0,00	0,00	0,00	0,00	0,00	0,00	0,00	0,00
000030 25.04.2010	08501 A 1	08501 B 1	0434 TASSA SMALTI	0,00	0,00	0,00	0,00	0,00	0,00	0,00	0,00
000080 25.04.2011	08501 A 1	08501 B 1	0434 TASSA SMALTI	0,00	0,00	0,00	0,00	0,00	0,00	0,00	0,00
000066 10.04.2012	08501 A 1	08501 B 1	0434 TASSA SMALTI	0,00	0,00	0,00	0,00	0,00	0,00	0,00	0,00
000059 25.03.2013	08501 A 1	08501 B 1	0434 TASSA SMALTI	0,00	0,00	0,00	0,00	0,00	0,00	0,00	0,00
000051 10.06.2014	08501 A 1	08501 B 1	0434 TASSA SMALTI	0,00	0,00	0,00	0,00	0,00	0,00	0,00	0,00
TOTALE				0,00	0,00	0,00	0,00	0,00	0,00	0,00	0,00

SI DICHIARA CHE I RISULTATI DEL PRESENTE CONTO CONCORDANO PIENAMENTE CON LE SCRITTURE CONTABILI.

Massa Carrara, 13 gennaio 2017

EQUITALIA SERVIZI DI RISCOSSIONE S.p.A.
Sub-Agente Contabile per la provincia di Massa Carrara

IL DIRETTORE REGIONALE

L'ENTE DESTINATARIO

_____, LI' _____

IODICE PIERGIORGIO
Autorizzo
03 02 2017

MINISTERO DELL'ECONOMIA E DELLE FINANZE

DIREZIONE CENTRALE PER LA RISCOSSIONE

EQUITALIA SERVIZI DI RISCOSSIONE S.p.A.
Sub-Agente Contabile per la provincia di Modena

ENTE DESTINATARIO 08501

Comune di Santa Giusta
Via Garibaldi 84
09096 SANTA GIUSTA OR

ESERCIZIO FINANZIARIO 2016

CONTO DI GESTIONE

DELLE IMPOSTE E DEI TRIBUTI NON ERARIALI

RESO DA EQUITALIA SERVIZI DI RISCOSSIONE S.p.A.
NELLA SUA QUALITA' DI SUB-AGENTE CONTABILE
PER LE SOMME AFFIDATE IN RISCOSSIONE DURANTE IL PERIODO 01.01.2016 - 31.12.2016

SEZIONE PRIMA > SOMME AFFIDATE IN RISCOSSIONE MEDIANTE RUOLI

PARTE PRIMA	> CONTO DI DIRITTO DEI RUOLI
PARTE SECONDA	> CONTO DI CASSA
PARTE TERZA - A -	> RIEPILOGO DEI VERSAMENTI
PARTE TERZA - B -	> DETTAGLIO DEI VERSAMENTI

EQUITALIA SERVIZI DI RISCOSSIONE S.p.A.
Sub-Agente Contabile per la provincia di Modena

ESERCIZIO FINANZIARIO 2016

CONTO DI GESTIONE

DELLE IMPOSTE E DEI TRIBUTI NON ERARIALI

SEZIONE PRIMA > RISCOSSIONE DA RUOLO

Comune di Santa Giusta

PARTE PRIMA > CONTO DI DIRITTO DEI RUOLI

RIFERIMENTI DEL RUOLO				CARICO				DISCARICO			DIFFERENZA
1	2	3	4	5	6	7	8	9	10	11	12
NR. / DATA RUOLO	ENTE IMPOSIT.	ENTE BENEFIC.	DESCRIZIONE	RESIDUI DA RISCUOTERE ANNI PRECEDENTI	CARICO RUOLI	MAGGIORAZIONI	TOTALE CARICO (5+6+7)	ANNULLAMENTI	RISCOSSIONI	CHIUSURA RISCOSS. EX ART.32 D.LGS. 46/99	RESIDUI DA RISCUOTERE AL 31.12 (8-9-10-11)
001814 25.10.2001	08501 A 1	08501 B 1	0434 TASSA SMALTI	0,00	0,00	0,00	0,00	0,00	0,00	0,00	0,00
000649 10.06.2002	08501 A 1	08501 B 1	0434 TASSA SMALTI	0,00	0,00	0,00	0,00	0,00	0,00	0,00	0,00
001274 25.07.2003	08501 A 1	08501 B 1	0434 TASSA SMALTI	0,00	0,00	0,00	0,00	0,00	0,00	0,00	0,00
001879 10.01.2004	08501 A 1	08501 B 1	8503 IMPOSTA COM.	0,00	0,00	0,00	0,00	0,00	0,00	0,00	0,00
000756 10.06.2004	08501 A 1	08501 B 1	0434 TASSA SMALTI	0,00	0,00	0,00	0,00	0,00	0,00	0,00	0,00
005435 10.09.2004	08501 F 1	08501 F 1	5242 CONTRAV.COD.	65,60	0,00	0,00	65,60	0,00	0,00	0,00	65,60
005435 10.09.2004	08501 F 1	08501 F 1	5243 CONTRAV.COD.	37,96	0,00	0,00	37,96	0,00	0,00	0,00	37,96
000332 10.04.2005	08501 A 1	08501 B 1	0434 TASSA SMALTI	0,00	0,00	0,00	0,00	0,00	0,00	0,00	0,00
000138 10.03.2006	08501 A 1	08501 B 1	0434 TASSA SMALTI	0,00	0,00	0,00	0,00	0,00	0,00	0,00	0,00
000122 10.03.2007	08501 A 1	08501 B 1	0434 TASSA SMALTI	0,00	0,00	0,00	0,00	0,00	0,00	0,00	0,00
000410 10.06.2008	08501 A 1	08501 B 1	0434 TASSA SMALTI	0,00	0,00	0,00	0,00	0,00	0,00	0,00	0,00
000096 25.03.2009	08501 A 1	08501 B 1	0434 TASSA SMALTI	0,00	0,00	0,00	0,00	0,00	0,00	0,00	0,00
000059 25.04.2010	08501 A 1	08501 B 1	0434 TASSA SMALTI	0,00	0,00	0,00	0,00	0,00	0,00	0,00	0,00
000214 25.04.2011	08501 A 1	08501 B 1	0434 TASSA SMALTI	0,00	0,00	0,00	0,00	0,00	0,00	0,00	0,00
000154 10.04.2012	08501 A 1	08501 B 1	0434 TASSA SMALTI	0,00	0,00	0,00	0,00	0,00	0,00	0,00	0,00
000120 25.03.2013	08501 A 1	08501 B 1	0434 TASSA SMALTI	0,00	0,00	0,00	0,00	0,00	0,00	0,00	0,00
000116 10.06.2014	08501 A 1	08501 B 1	0434 TASSA SMALTI	0,00	0,00	0,00	0,00	0,00	0,00	0,00	0,00
TOTALE				103,56	0,00	0,00	103,56	0,00	0,00	0,00	103,56

SI DICHIARA CHE I RISULTATI DEL PRESENTE CONTO CONCORDANO PIENAMENTE CON LE SCRITTURE CONTABILI.

Modena, 13 gennaio 2017

EQUITALIA SERVIZI DI RISCOSSIONE S.p.A.
Sub-Agente Contabile per la provincia di Modena

IL DIRETTORE REGIONALE

L'ENTE DESTINATARIO

_____, LI' _____

ARRIGONI LEONARDO
Autorizzo
09 02 2017

MINISTERO DELL'ECONOMIA E DELLE FINANZE

DIREZIONE CENTRALE PER LA RISCOSSIONE

EQUITALIA SERVIZI DI RISCOSSIONE S.p.A.
Sub-Agente Contabile per la provincia di Napoli

ENTE DESTINATARIO 08501

Comune di Santa Giusta
Via Garibaldi 84
09096 SANTA GIUSTA OR

ESERCIZIO FINANZIARIO 2016

CONTO DI GESTIONE

DELLE IMPOSTE E DEI TRIBUTI NON ERARIALI

RESO DA EQUITALIA SERVIZI DI RISCOSSIONE S.p.A.
NELLA SUA QUALITA' DI SUB-AGENTE CONTABILE
PER LE SOMME AFFIDATE IN RISCOSSIONE DURANTE IL PERIODO 01.01.2016 - 31.12.2016

SEZIONE PRIMA > SOMME AFFIDATE IN RISCOSSIONE MEDIANTE RUOLI

- PARTE PRIMA > CONTO DI DIRITTO DEI RUOLI
- PARTE SECONDA > CONTO DI CASSA
- PARTE TERZA - A - > RIEPILOGO DEI VERSAMENTI
- PARTE TERZA - B - > DETTAGLIO DEI VERSAMENTI

EQUITALIA SERVIZI DI RISCOSSIONE S.p.A.
Sub-Agente Contabile per la provincia di Napoli

ESERCIZIO FINANZIARIO 2016
CONTO DI GESTIONE
DELLE IMPOSTE E DEI TRIBUTI NON ERARIALI
SEZIONE PRIMA > RISCOSSIONE DA RUOLO

Comune di Santa Giusta

PARTE PRIMA > CONTO DI DIRITTO DEI RUOLI

RIFERIMENTI DEL RUOLO				CARICO				DISCARICO			DIFFERENZA
1	2	3	4	5	6	7	8	9	10	11	12
NR. / DATA RUOLO	ENTE IMPOSIT.	ENTE BENEFIC.	DESCRIZIONE	RESIDUI DA RISCUOTERE ANNI PRECEDENTI	CARICO RUOLI	MAGGIORAZIONI	TOTALE CARICO (5+6+7)	ANNULLAMENTI	RISCOSSIONI	CHIUSURA RISCOSS. EX ART.32 D.LGS. 46/99	RESIDUI DA RISCUOTERE AL 31.12 (8-9-10-11)
003288 25.10.2001	08501 A 1	08501 B 1	0434 TASSA SMALTI	654,39	0,00	0,00	654,39	0,00	0,00	0,00	654,39
001062 10.06.2002	08501 A 1	08501 B 1	0434 TASSA SMALTI	654,39	0,00	0,00	654,39	0,00	0,00	0,00	654,39
002117 25.07.2003	08501 A 1	08501 B 1	0434 TASSA SMALTI	0,00	0,00	0,00	0,00	0,00	0,00	0,00	0,00
001292 10.06.2004	08501 A 1	08501 B 1	0434 TASSA SMALTI	0,00	0,00	0,00	0,00	0,00	0,00	0,00	0,00
009205 10.09.2007	08501 A 1	08501 B 1	8858 IMPOSTA COMU	493,05	0,00	0,00	493,05	0,00	0,00	0,00	493,05
009205 10.09.2007	08501 A 1	08501 B 1	8859 SANZ. PECUN.	144,57	0,00	0,00	144,57	0,00	0,00	0,00	144,57
009205 10.09.2007	08501 A 1	08501 B 1	8861 INTERESSI -	96,38	0,00	0,00	96,38	0,00	0,00	0,00	96,38
009205 10.09.2007	08501 A 1	08501 B 1	8874 SANZ. PECUNI	348,92	0,00	0,00	348,92	0,00	0,00	0,00	348,92
009205 10.09.2007	08501 A 1	08501 B 1	8878 RECUPERO SPE	1,10	0,00	0,00	1,10	0,00	0,00	0,00	1,10
009205 10.09.2007	08501 A 1	08501 B 1	8999 IMPOSTA COMU	0,00	0,00	0,00	0,00	0,00	0,00	0,00	0,00
006026 10.05.2008	08501 F 1	08501 F 1	5242 CONTRAV.COD.	67,20	0,00	0,00	67,20	0,00	0,00	0,00	67,20
006026 10.05.2008	08501 F 1	08501 F 1	5243 CONTRAV.COD.	45,88	0,00	0,00	45,88	0,00	0,00	0,00	45,88
000581 10.06.2008	08501 A 1	08501 B 1	0434 TASSA SMALTI	2,37	0,00	0,00	2,37	0,00	0,00	0,00	2,37
008093 10.08.2008	08501 A 1	08501 B 1	8858 IMPOSTA COMU	740,71	0,00	0,00	740,71	0,00	0,00	0,00	740,71
008093 10.08.2008	08501 A 1	08501 B 1	8859 SANZ. PECUN.	217,16	0,00	0,00	217,16	0,00	0,00	0,00	217,16
008093 10.08.2008	08501 A 1	08501 B 1	8861 INTERESSI -	109,19	0,00	0,00	109,19	0,00	0,00	0,00	109,19
008093 10.08.2008	08501 A 1	08501 B 1	8878 RECUPERO SPE	1,99	0,00	0,00	1,99	0,00	0,00	0,00	1,99
008093 10.08.2008	08501 A 1	08501 B 1	8999 IMPOSTA COMU	0,00	0,00	0,00	0,00	0,00	0,00	0,00	0,00
011744 10.09.2010	08501 A 1	08501 B 1	8858 IMPOSTA COMU	932,93	0,00	0,00	932,93	0,00	0,00	0,00	932,93
011744 10.09.2010	08501 A 1	08501 B 1	8859 SANZ. PECUN.	274,50	0,00	0,00	274,50	0,00	0,00	0,00	274,50
011744 10.09.2010	08501 A 1	08501 B 1	8861 INTERESSI -	92,11	0,00	0,00	92,11	0,00	0,00	0,00	92,11
011744 10.09.2010	08501 A 1	08501 B 1	8878 RECUPERO SPE	1,99	0,00	0,00	1,99	0,00	0,00	0,00	1,99
011744 10.09.2010	08501 A 1	08501 B 1	8999 IMPOSTA COMU	0,00	0,00	0,00	0,00	0,00	0,00	0,00	0,00
002287 25.01.2012	08501 A 1	08501 B 1	8858 IMPOSTA COMU	2160,00	0,00	0,00	2160,00	0,00	0,00	0,00	2160,00
002287 25.01.2012	08501 A 1	08501 B 1	8859 SANZ. PECUN.	648,00	0,00	0,00	648,00	0,00	0,00	0,00	648,00
002287 25.01.2012	08501 A 1	08501 B 1	8861 INTERESSI -	273,00	0,00	0,00	273,00	0,00	0,00	0,00	273,00
002287 25.01.2012	08501 A 1	08501 B 1	8878 RECUPERO SPE	3,00	0,00	0,00	3,00	0,00	0,00	0,00	3,00
004186 10.03.2013	08501 A 1	08501 B 1	8858 IMPOSTA COMU	1792,00	0,00	0,00	1792,00	0,00	0,00	0,00	1792,00
004186 10.03.2013	08501 A 1	08501 B 1	8859 SANZ. PECUN.	538,00	0,00	0,00	538,00	0,00	0,00	0,00	538,00
004186 10.03.2013	08501 A 1	08501 B 1	8861 INTERESSI -	202,00	0,00	0,00	202,00	0,00	0,00	0,00	202,00
004186 10.03.2013	08501 A 1	08501 B 1	8878 RECUPERO SPE	3,00	0,00	0,00	3,00	0,00	0,00	0,00	3,00
008142 25.06.2013	08501 A 1	08501 B 1	8858 IMPOSTA COMU	1792,00	0,00	0,00	1792,00	0,00	0,00	0,00	1792,00
008142 25.06.2013	08501 A 1	08501 B 1	8859 SANZ. PECUN.	538,00	0,00	0,00	538,00	0,00	0,00	0,00	538,00
008142 25.06.2013	08501 A 1	08501 B 1	8861 INTERESSI -	202,00	0,00	0,00	202,00	0,00	0,00	0,00	202,00
008142 25.06.2013	08501 A 1	08501 B 1	8878 RECUPERO SPE	3,00	0,00	0,00	3,00	0,00	0,00	0,00	3,00
007428 10.07.2014	08501 A 1	08501 B 1	8858 IMPOSTA COMU	1971,00	0,00	0,00	1971,00	0,00	0,00	0,00	1971,00
007428 10.07.2014	08501 A 1	08501 B 1	8859 SANZ. PECUN.	591,00	0,00	0,00	591,00	0,00	0,00	0,00	591,00
007428 10.07.2014	08501 A 1	08501 B 1	8861 INTERESSI -	219,00	0,00	0,00	219,00	0,00	0,00	0,00	219,00
007428 10.07.2014	08501 A 1	08501 B 1	8878 RECUPERO SPE	5,00	0,00	0,00	5,00	0,00	0,00	0,00	5,00
TOTALE				15818,83	0,00	0,00	15818,83	0,00	0,00	0,00	15818,83

SI DICHIARA CHE I RISULTATI DEL PRESENTE CONTO CONCORDANO PIENAMENTE CON LE SCRITTURE CONTABILI.

Napoli, 13 gennaio 2017

EQUITALIA SERVIZI DI RISCOSSIONE S.p.A.
Sub-Agente Contabile per la provincia di Napoli

IL DIRETTORE REGIONALE

L'ENTE DESTINATARIO

_____, LI' _____

CALANDRA LUIGI
Autorizzo
09 02 2017

MINISTERO DELL'ECONOMIA E DELLE FINANZE

DIREZIONE CENTRALE PER LA RISCOSSIONE

EQUITALIA SERVIZI DI RISCOSSIONE S.p.A.
Sub-Agente Contabile per la provincia di Novara

ENTE DESTINATARIO 08501

Comune di Santa Giusta
Via Garibaldi 84
09096 SANTA GIUSTA OR

ESERCIZIO FINANZIARIO 2016

CONTO DI GESTIONE

DELLE IMPOSTE E DEI TRIBUTI NON ERARIALI

RESO DA EQUITALIA SERVIZI DI RISCOSSIONE S.p.A.
NELLA SUA QUALITA' DI SUB-AGENTE CONTABILE
PER LE SOMME AFFIDATE IN RISCOSSIONE DURANTE IL PERIODO 01.01.2016 - 31.12.2016

SEZIONE PRIMA > SOMME AFFIDATE IN RISCOSSIONE MEDIANTE RUOLI

PARTE PRIMA	> CONTO DI DIRITTO DEI RUOLI
PARTE SECONDA	> CONTO DI CASSA
PARTE TERZA - A -	> RIEPILOGO DEI VERSAMENTI
PARTE TERZA - B -	> DETTAGLIO DEI VERSAMENTI

EQUITALIA SERVIZI DI RISCOSSIONE S.p.A.
Sub-Agente Contabile per la provincia di Novara

ESERCIZIO FINANZIARIO 2016

CONTO DI GESTIONE

DELLE IMPOSTE E DEI TRIBUTI NON ERARIALI

SEZIONE PRIMA > RISCOSSIONE DA RUOLO

Comune di Santa Giusta

PARTE PRIMA > CONTO DI DIRITTO DEI RUOLI

RIFERIMENTI DEL RUOLO				CARICO				DISCARICO			DIFFERENZA
1	2	3	4	5	6	7	8	9	10	11	12
NR. / DATA RUOLO	ENTE IMPOSIT.	ENTE BENEFIC.	DESCRIZIONE	RESIDUI DA RISCUOTERE ANNI PRECEDENTI	CARICO RUOLI	MAGGIORAZIONI	TOTALE CARICO (5+6+7)	ANNULLAMENTI	RISCOSSIONI	CHIUSURA RISCOSS. EX ART.32 D.LGS. 46/99	RESIDUI DA RISCUOTERE AL 31.12 (8-9-10-11)
000124 25.03.2009	08501 A 1	08501 B 1	0434 TASSA SMALTI	0,00	0,00	0,00	0,00	0,00	0,00	0,00	0,00
000075 25.04.2010	08501 A 1	08501 B 1	0434 TASSA SMALTI	0,00	0,00	0,00	0,00	0,00	0,00	0,00	0,00
000230 25.04.2011	08501 A 1	08501 B 1	0434 TASSA SMALTI	0,00	0,00	0,00	0,00	0,00	0,00	0,00	0,00
000169 10.04.2012	08501 A 1	08501 B 1	0434 TASSA SMALTI	0,00	0,00	0,00	0,00	0,00	0,00	0,00	0,00
000124 25.03.2013	08501 A 1	08501 B 1	0434 TASSA SMALTI	0,00	0,00	0,00	0,00	0,00	0,00	0,00	0,00
000138 10.06.2014	08501 A 1	08501 B 1	0434 TASSA SMALTI	0,00	0,00	0,00	0,00	0,00	0,00	0,00	0,00
TOTALE				0,00	0,00	0,00	0,00	0,00	0,00	0,00	0,00

SI DICHIARA CHE I RISULTATI DEL PRESENTE CONTO CONCORDANO PIENAMENTE CON LE SCRITTURE CONTABILI.

Novara, 13 gennaio 2017

EQUITALIA SERVIZI DI RISCOSSIONE S.p.A.
Sub-Agente Contabile per la provincia di Novara

IL DIRETTORE REGIONALE

L'ENTE DESTINATARIO

_____, LI' _____

VALSECCHI PAOLO
Autorizzo
03 02 2017

MINISTERO DELL'ECONOMIA E DELLE FINANZE

DIREZIONE CENTRALE PER LA RISCOSSIONE

EQUITALIA SERVIZI DI RISCOSSIONE S.p.A.
Sub-Agente Contabile per la provincia di Padova

ENTE DESTINATARIO 08501

Comune di Santa Giusta
Via Garibaldi 84
09096 SANTA GIUSTA OR

ESERCIZIO FINANZIARIO 2016

CONTO DI GESTIONE

DELLE IMPOSTE E DEI TRIBUTI NON ERARIALI

RESO DA EQUITALIA SERVIZI DI RISCOSSIONE S.p.A.
NELLA SUA QUALITA' DI SUB-AGENTE CONTABILE
PER LE SOMME AFFIDATE IN RISCOSSIONE DURANTE IL PERIODO 01.01.2016 - 31.12.2016

SEZIONE PRIMA > SOMME AFFIDATE IN RISCOSSIONE MEDIANTE RUOLI

PARTE PRIMA	> CONTO DI DIRITTO DEI RUOLI
PARTE SECONDA	> CONTO DI CASSA
PARTE TERZA - A -	> RIEPILOGO DEI VERSAMENTI
PARTE TERZA - B -	> DETTAGLIO DEI VERSAMENTI

EQUITALIA SERVIZI DI RISCOSSIONE S.p.A.
Sub-Agente Contabile per la provincia di Padova

ESERCIZIO FINANZIARIO 2016

CONTO DI GESTIONE

DELLE IMPOSTE E DEI TRIBUTI NON ERARIALI

SEZIONE PRIMA > RISCOSSIONE DA RUOLO

Comune di Santa Giusta

PARTE PRIMA > CONTO DI DIRITTO DEI RUOLI

RIFERIMENTI DEL RUOLO				CARICO				DISCARICO			DIFFERENZA
1	2	3	4	5	6	7	8	9	10	11	12
NR. / DATA RUOLO	ENTE IMPOSIT.	ENTE BENEFIC.	DESCRIZIONE	RESIDUI DA RISCUOTERE ANNI PRECEDENTI	CARICO RUOLI	MAGGIORAZIONI	TOTALE CARICO (5+6+7)	ANNULLAMENTI	RISCOSSIONI	CHIUSURA RISCOSS. EX ART.32 D.LGS. 46/99	RESIDUI DA RISCUOTERE AL 31.12 (8-9-10-11)
000112 25.03.2013	08501 A 1	08501 B 1	0434 TASSA SMALTI	0,00	0,00	0,00	0,00	0,00	0,00	0,00	0,00
TOTALE				0,00	0,00	0,00	0,00	0,00	0,00	0,00	0,00

SI DICHIARA CHE I RISULTATI DEL PRESENTE CONTO CONCORDANO PIENAMENTE CON LE SCRITTURE CONTABILI.

Padova, 13 gennaio 2017

EQUITALIA SERVIZI DI RISCOSSIONE S.p.A.
Sub-Agente Contabile per la provincia di Padova

IL DIRETTORE REGIONALE

L'ENTE DESTINATARIO

_____, LI' _____

BRONZATO MAURO
Autorizzo
06 02 2017

MINISTERO DELL'ECONOMIA E DELLE FINANZE

DIREZIONE CENTRALE PER LA RISCOSSIONE

EQUITALIA SERVIZI DI RISCOSSIONE S.p.A.
Sub-Agente Contabile per la provincia di Pesaro Urbino

ENTE DESTINATARIO 08501

Comune di Santa Giusta
Via Garibaldi 84
09096 SANTA GIUSTA OR

ESERCIZIO FINANZIARIO 2016

CONTO DI GESTIONE

DELLE IMPOSTE E DEI TRIBUTI NON ERARIALI

RESO DA EQUITALIA SERVIZI DI RISCOSSIONE S.p.A.
NELLA SUA QUALITA' DI SUB-AGENTE CONTABILE
PER LE SOMME AFFIDATE IN RISCOSSIONE DURANTE IL PERIODO 01.01.2016 - 31.12.2016

SEZIONE PRIMA > SOMME AFFIDATE IN RISCOSSIONE MEDIANTE RUOLI

PARTE PRIMA	> CONTO DI DIRITTO DEI RUOLI
PARTE SECONDA	> CONTO DI CASSA
PARTE TERZA - A -	> RIEPILOGO DEI VERSAMENTI
PARTE TERZA - B -	> DETTAGLIO DEI VERSAMENTI

EQUITALIA SERVIZI DI RISCOSSIONE S.p.A.
Sub-Agente Contabile per la provincia di Pesaro Urbino

ESERCIZIO FINANZIARIO 2016

CONTO DI GESTIONE

DELLE IMPOSTE E DEI TRIBUTI NON ERARIALI

SEZIONE PRIMA > RISCOSSIONE DA RUOLO

Comune di Santa Giusta

PARTE PRIMA > CONTO DI DIRITTO DEI RUOLI

RIFERIMENTI DEL RUOLO				CARICO				DISCARICO			DIFFERENZA
1	2	3	4	5	6	7	8	9	10	11	12
NR. / DATA RUOLO	ENTE IMPOSIT.	ENTE BENEFIC.	DESCRIZIONE	RESIDUI DA RISCUOTERE ANNI PRECEDENTI	CARICO RUOLI	MAGGIORAZIONI	TOTALE CARICO (5+6+7)	ANNULLAMENTI	RISCOSSIONI	CHIUSURA RISCOSS. EX ART.32 D.LGS. 46/99	RESIDUI DA RISCUOTERE AL 31.12 (8-9-10-11)
002223 25.06.2007	08501 A 1	08501 B 1	8587 CANONE OCCUP	151,84	0,00	0,00	151,84	0,00	0,00	0,00	151,84
002223 25.06.2007	08501 A 1	08501 B 1	8589 CANONE OCCUP	22,88	0,00	0,00	22,88	0,00	0,00	0,00	22,88
002223 25.06.2007	08501 A 1	08501 B 1	8590 CANONE OCCUP	3,10	0,00	0,00	3,10	0,00	0,00	0,00	3,10
002223 25.06.2007	08501 A 1	08501 B 1	8591 CANONE OCCUP	75,92	0,00	0,00	75,92	0,00	0,00	0,00	75,92
002429 25.07.2007	08501 A 1	08501 B 1	8587 CANONE OCCUP	120,85	0,00	0,00	120,85	0,00	0,00	0,00	120,85
002429 25.07.2007	08501 A 1	08501 B 1	8589 CANONE OCCUP	18,28	0,00	0,00	18,28	0,00	0,00	0,00	18,28
002429 25.07.2007	08501 A 1	08501 B 1	8590 CANONE OCCUP	3,10	0,00	0,00	3,10	0,00	0,00	0,00	3,10
002429 25.07.2007	08501 A 1	08501 B 1	8591 CANONE OCCUP	60,42	0,00	0,00	60,42	0,00	0,00	0,00	60,42
000048 10.06.2014	08501 A 1	08501 B 1	0434 TASSA SMALTI	0,00	0,00	0,00	0,00	0,00	0,00	0,00	0,00
TOTALE				456,39	0,00	0,00	456,39	0,00	0,00	0,00	456,39

SI DICHIARA CHE I RISULTATI DEL PRESENTE CONTO CONCORDANO PIENAMENTE CON LE SCRITTURE CONTABILI.

Pesaro Urbino, 13 gennaio 2017

EQUITALIA SERVIZI DI RISCOSSIONE S.p.A.
Sub-Agente Contabile per la provincia di Pesaro Urbino

IL DIRETTORE REGIONALE

L'ENTE DESTINATARIO

_____, LI' _____

MORICHETTI FABIOLA
Autorizzo
07 02 2017

MINISTERO DELL'ECONOMIA E DELLE FINANZE

DIREZIONE CENTRALE PER LA RISCOSSIONE

EQUITALIA SERVIZI DI RISCOSSIONE S.p.A.
Sub-Agente Contabile per la provincia di Pisa

ENTE DESTINATARIO 08501

Comune di Santa Giusta
Via Garibaldi 84
09096 SANTA GIUSTA OR

ESERCIZIO FINANZIARIO 2016

CONTO DI GESTIONE

DELLE IMPOSTE E DEI TRIBUTI NON ERARIALI

RESO DA EQUITALIA SERVIZI DI RISCOSSIONE S.p.A.
NELLA SUA QUALITA' DI SUB-AGENTE CONTABILE
PER LE SOMME AFFIDATE IN RISCOSSIONE DURANTE IL PERIODO 01.01.2016 - 31.12.2016

SEZIONE PRIMA > SOMME AFFIDATE IN RISCOSSIONE MEDIANTE RUOLI

PARTE PRIMA	> CONTO DI DIRITTO DEI RUOLI
PARTE SECONDA	> CONTO DI CASSA
PARTE TERZA - A -	> RIEPILOGO DEI VERSAMENTI
PARTE TERZA - B -	> DETTAGLIO DEI VERSAMENTI

EQUITALIA SERVIZI DI RISCOSSIONE S.p.A.
Sub-Agente Contabile per la provincia di Pisa

ESERCIZIO FINANZIARIO 2016

CONTO DI GESTIONE

DELLE IMPOSTE E DEI TRIBUTI NON ERARIALI

SEZIONE PRIMA > RISCOSSIONE DA RUOLO

Comune di Santa Giusta

PARTE PRIMA > CONTO DI DIRITTO DEI RUOLI

RIFERIMENTI DEL RUOLO				CARICO				DISCARICO			DIFFERENZA
1	2	3	4	5	6	7	8	9	10	11	12
NR. / DATA RUOLO	ENTE IMPOSIT.	ENTE BENEFIC.	DESCRIZIONE	RESIDUI DA RISCUOTERE ANNI PRECEDENTI	CARICO RUOLI	MAGGIORAZIONI	TOTALE CARICO (5+6+7)	ANNULLAMENTI	RISCOSSIONI	CHIUSURA RISCOSS. EX ART.32 D.LGS. 46/99	RESIDUI DA RISCUOTERE AL 31.12 (8-9-10-11)
000089 10.06.2014	08501 A 1	08501 B 1	0434 TASSA SMALTI	231,53	0,00	0,00	231,53	0,00	0,00	0,00	231,53
TOTALE				231,53	0,00	0,00	231,53	0,00	0,00	0,00	231,53

SI DICHIARA CHE I RISULTATI DEL PRESENTE CONTO CONCORDANO PIENAMENTE CON LE SCRITTURE CONTABILI.

Pisa, 13 gennaio 2017

EQUITALIA SERVIZI DI RISCOSSIONE S.p.A.
Sub-Agente Contabile per la provincia di Pisa

IL DIRETTORE REGIONALE

L'ENTE DESTINATARIO

_____, LI' _____

IODICE PIERGIORGIO
Autorizzo
09 02 2017

MINISTERO DELL'ECONOMIA E DELLE FINANZE

DIREZIONE CENTRALE PER LA RISCOSSIONE

EQUITALIA SERVIZI DI RISCOSSIONE S.p.A.
Sub-Agente Contabile per la provincia di Pordenone

ENTE DESTINATARIO 08501

Comune di Santa Giusta
Via Garibaldi 84
09096 SANTA GIUSTA OR

ESERCIZIO FINANZIARIO 2016

CONTO DI GESTIONE

DELLE IMPOSTE E DEI TRIBUTI NON ERARIALI

RESO DA EQUITALIA SERVIZI DI RISCOSSIONE S.p.A.
NELLA SUA QUALITA' DI SUB-AGENTE CONTABILE
PER LE SOMME AFFIDATE IN RISCOSSIONE DURANTE IL PERIODO 01.01.2016 - 31.12.2016

SEZIONE PRIMA > SOMME AFFIDATE IN RISCOSSIONE MEDIANTE RUOLI

PARTE PRIMA	> CONTO DI DIRITTO DEI RUOLI
PARTE SECONDA	> CONTO DI CASSA
PARTE TERZA - A -	> RIEPILOGO DEI VERSAMENTI
PARTE TERZA - B -	> DETTAGLIO DEI VERSAMENTI

EQUITALIA SERVIZI DI RISCOSSIONE S.p.A.
Sub-Agente Contabile per la provincia di Pordenone

ESERCIZIO FINANZIARIO 2016

CONTO DI GESTIONE

DELLE IMPOSTE E DEI TRIBUTI NON ERARIALI

SEZIONE PRIMA > RISCOSSIONE DA RUOLO

Comune di Santa Giusta

PARTE PRIMA > CONTO DI DIRITTO DEI RUOLI

RIFERIMENTI DEL RUOLO				CARICO				DISCARICO			DIFFERENZA
1	2	3	4	5	6	7	8	9	10	11	12
NR. / DATA RUOLO	ENTE IMPOSIT.	ENTE BENEFIC.	DESCRIZIONE	RESIDUI DA RISCUOTERE ANNI PRECEDENTI	CARICO RUOLI	MAGGIORAZIONI	TOTALE CARICO (5+6+7)	ANNULLAMENTI	RISCOSSIONI	CHIUSURA RISCOSS. EX ART.32 D.LGS. 46/99	RESIDUI DA RISCUOTERE AL 31.12 (8-9-10-11)
003380 25.12.2004	08501 A 1	08501 B 1	8874 SANZ. PECUNI	38,74	0,00	0,00	38,74	0,00	0,00	0,00	38,74
003380 25.12.2004	08501 A 1	08501 B 1	8878 RECUPERO SPE	5,00	0,00	0,00	5,00	0,00	0,00	0,00	5,00
TOTALE				43,74	0,00	0,00	43,74	0,00	0,00	0,00	43,74

SI DICHIARA CHE I RISULTATI DEL PRESENTE CONTO CONCORDANO PIENAMENTE CON LE SCRITTURE CONTABILI.

Pordenone, 13 gennaio 2017

EQUITALIA SERVIZI DI RISCOSSIONE S.p.A.
Sub-Agente Contabile per la provincia di Pordenone

IL DIRETTORE REGIONALE

L'ENTE DESTINATARIO

_____, LI' _____

CATTOZZO EMANUELE
Autorizzo
09 02 2017

MINISTERO DELL'ECONOMIA E DELLE FINANZE

DIREZIONE CENTRALE PER LA RISCOSSIONE

EQUITALIA SERVIZI DI RISCOSSIONE S.p.A.
Sub-Agente Contabile per la provincia di Potenza

ENTE DESTINATARIO 08501

Comune di Santa Giusta
Via Garibaldi 84
09096 SANTA GIUSTA OR

ESERCIZIO FINANZIARIO 2016

CONTO DI GESTIONE

DELLE IMPOSTE E DEI TRIBUTI NON ERARIALI

RESO DA EQUITALIA SERVIZI DI RISCOSSIONE S.p.A.
NELLA SUA QUALITA' DI SUB-AGENTE CONTABILE
PER LE SOMME AFFIDATE IN RISCOSSIONE DURANTE IL PERIODO 01.01.2016 - 31.12.2016

SEZIONE PRIMA > SOMME AFFIDATE IN RISCOSSIONE MEDIANTE RUOLI

PARTE PRIMA	> CONTO DI DIRITTO DEI RUOLI
PARTE SECONDA	> CONTO DI CASSA
PARTE TERZA - A -	> RIEPILOGO DEI VERSAMENTI
PARTE TERZA - B -	> DETTAGLIO DEI VERSAMENTI

EQUITALIA SERVIZI DI RISCOSSIONE S.p.A.
Sub-Agente Contabile per la provincia di Potenza

ESERCIZIO FINANZIARIO 2016

CONTO DI GESTIONE

DELLE IMPOSTE E DEI TRIBUTI NON ERARIALI

SEZIONE PRIMA > RISCOSSIONE DA RUOLO

Comune di Santa Giusta

PARTE PRIMA > CONTO DI DIRITTO DEI RUOLI

RIFERIMENTI DEL RUOLO				CARICO				DISCARICO			DIFFERENZA
1	2	3	4	5	6	7	8	9	10	11	12
NR. / DATA RUOLO	ENTE IMPOSIT.	ENTE BENEFIC.	DESCRIZIONE	RESIDUI DA RISCUOTERE ANNI PRECEDENTI	CARICO RUOLI	MAGGIORAZIONI	TOTALE CARICO (5+6+7)	ANNULLAMENTI	RISCOSSIONI	CHIUSURA RISCOSS. EX ART.32 D.LGS. 46/99	RESIDUI DA RISCUOTERE AL 31.12 (8-9-10-11)
000052 25.04.2010	08501 A 1	08501 B 1	0434 TASSA SMALTI	0,00	0,00	0,00	0,00	0,00	0,00	0,00	0,00
000121 25.04.2011	08501 A 1	08501 B 1	0434 TASSA SMALTI	0,00	0,00	0,00	0,00	0,00	0,00	0,00	0,00
000102 10.04.2012	08501 A 1	08501 B 1	0434 TASSA SMALTI	0,00	0,00	0,00	0,00	0,00	0,00	0,00	0,00
000073 25.03.2013	08501 A 1	08501 B 1	0434 TASSA SMALTI	0,00	0,00	0,00	0,00	0,00	0,00	0,00	0,00
000054 10.06.2014	08501 A 1	08501 B 1	0434 TASSA SMALTI	0,00	0,00	0,00	0,00	0,00	0,00	0,00	0,00
TOTALE				0,00	0,00	0,00	0,00	0,00	0,00	0,00	0,00

SI DICHIARA CHE I RISULTATI DEL PRESENTE CONTO CONCORDANO PIENAMENTE CON LE SCRITTURE CONTABILI.

Potenza, 13 gennaio 2017

EQUITALIA SERVIZI DI RISCOSSIONE S.p.A.
Sub-Agente Contabile per la provincia di Potenza

IL DIRETTORE REGIONALE

L'ENTE DESTINATARIO

_____, LI' _____

CICCARELLI RAFFAELE
Autorizzo
03 02 2017

MINISTERO DELL'ECONOMIA E DELLE FINANZE

DIREZIONE CENTRALE PER LA RISCOSSIONE

EQUITALIA SERVIZI DI RISCOSSIONE S.p.A.
Sub-Agente Contabile per la provincia di Ravenna

ENTE DESTINATARIO 08501

Comune di Santa Giusta
Via Garibaldi 84
09096 SANTA GIUSTA OR

ESERCIZIO FINANZIARIO 2016

CONTO DI GESTIONE

DELLE IMPOSTE E DEI TRIBUTI NON ERARIALI

RESO DA EQUITALIA SERVIZI DI RISCOSSIONE S.p.A.
NELLA SUA QUALITA' DI SUB-AGENTE CONTABILE
PER LE SOMME AFFIDATE IN RISCOSSIONE DURANTE IL PERIODO 01.01.2016 - 31.12.2016

SEZIONE PRIMA > SOMME AFFIDATE IN RISCOSSIONE MEDIANTE RUOLI

PARTE PRIMA	> CONTO DI DIRITTO DEI RUOLI
PARTE SECONDA	> CONTO DI CASSA
PARTE TERZA - A -	> RIEPILOGO DEI VERSAMENTI
PARTE TERZA - B -	> DETTAGLIO DEI VERSAMENTI

EQUITALIA SERVIZI DI RISCOSSIONE S.p.A.
Sub-Agente Contabile per la provincia di Ravenna

ESERCIZIO FINANZIARIO 2016

CONTO DI GESTIONE

DELLE IMPOSTE E DEI TRIBUTI NON ERARIALI

SEZIONE PRIMA > RISCOSSIONE DA RUOLO

Comune di Santa Giusta

PARTE PRIMA > CONTO DI DIRITTO DEI RUOLI

RIFERIMENTI DEL RUOLO				CARICO				DISCARICO			DIFFERENZA
1	2	3	4	5	6	7	8	9	10	11	12
NR. / DATA RUOLO	ENTE IMPOSIT.	ENTE BENEFIC.	DESCRIZIONE	RESIDUI DA RISCUOTERE ANNI PRECEDENTI	CARICO RUOLI	MAGGIORAZIONI	TOTALE CARICO (5+6+7)	ANNULLAMENTI	RISCOSSIONI	CHIUSURA RISCOSS. EX ART.32 D.LGS. 46/99	RESIDUI DA RISCUOTERE AL 31.12 (8-9-10-11)
000034 25.04.2010	08501 A 1	08501 B 1	0434 TASSA SMALTI	0,00	0,00	0,00	0,00	0,00	0,00	0,00	0,00
000128 25.04.2011	08501 A 1	08501 B 1	0434 TASSA SMALTI	0,00	0,00	0,00	0,00	0,00	0,00	0,00	0,00
000104 10.04.2012	08501 A 1	08501 B 1	0434 TASSA SMALTI	0,00	0,00	0,00	0,00	0,00	0,00	0,00	0,00
000075 25.03.2013	08501 A 1	08501 B 1	0434 TASSA SMALTI	0,00	0,00	0,00	0,00	0,00	0,00	0,00	0,00
000064 10.06.2014	08501 A 1	08501 B 1	0434 TASSA SMALTI	0,00	0,00	0,00	0,00	0,00	0,00	0,00	0,00
TOTALE				0,00	0,00	0,00	0,00	0,00	0,00	0,00	0,00

SI DICHIARA CHE I RISULTATI DEL PRESENTE CONTO CONCORDANO PIENAMENTE CON LE SCRITTURE CONTABILI.

Ravenna, 13 gennaio 2017

EQUITALIA SERVIZI DI RISCOSSIONE S.p.A.
Sub-Agente Contabile per la provincia di Ravenna

IL DIRETTORE REGIONALE

L'ENTE DESTINATARIO

_____, LI' _____

ARRIGONI LEONARDO
Autorizzo
09 02 2017

MINISTERO DELL'ECONOMIA E DELLE FINANZE

DIREZIONE CENTRALE PER LA RISCOSSIONE

EQUITALIA SERVIZI DI RISCOSSIONE S.p.A.
Sub-Agente Contabile per la provincia di Rieti

ENTE DESTINATARIO 08501

Comune di Santa Giusta
Via Garibaldi 84
09096 SANTA GIUSTA OR

ESERCIZIO FINANZIARIO 2016

CONTO DI GESTIONE

DELLE IMPOSTE E DEI TRIBUTI NON ERARIALI

RESO DA EQUITALIA SERVIZI DI RISCOSSIONE S.p.A.
NELLA SUA QUALITA' DI SUB-AGENTE CONTABILE
PER LE SOMME AFFIDATE IN RISCOSSIONE DURANTE IL PERIODO 01.01.2016 - 31.12.2016

SEZIONE PRIMA > SOMME AFFIDATE IN RISCOSSIONE MEDIANTE RUOLI

PARTE PRIMA	> CONTO DI DIRITTO DEI RUOLI
PARTE SECONDA	> CONTO DI CASSA
PARTE TERZA - A -	> RIEPILOGO DEI VERSAMENTI
PARTE TERZA - B -	> DETTAGLIO DEI VERSAMENTI

EQUITALIA SERVIZI DI RISCOSSIONE S.p.A.
Sub-Agente Contabile per la provincia di Rieti

ESERCIZIO FINANZIARIO 2016

CONTO DI GESTIONE

DELLE IMPOSTE E DEI TRIBUTI NON ERARIALI

SEZIONE PRIMA > RISCOSSIONE DA RUOLO

Comune di Santa Giusta

PARTE PRIMA > CONTO DI DIRITTO DEI RUOLI

RIFERIMENTI DEL RUOLO				CARICO				DISCARICO			DIFFERENZA
1	2	3	4	5	6	7	8	9	10	11	12
NR. / DATA RUOLO	ENTE IMPOSIT.	ENTE BENEFIC.	DESCRIZIONE	RESIDUI DA RISCUOTERE ANNI PRECEDENTI	CARICO RUOLI	MAGGIORAZIONI	TOTALE CARICO (5+6+7)	ANNULLAMENTI	RISCOSSIONI	CHIUSURA RISCOSS. EX ART.32 D.LGS. 46/99	RESIDUI DA RISCUOTERE AL 31.12 (8-9-10-11)
000169 10.06.2008	08501 A 1	08501 B 1	0434 TASSA SMALTI	0,00	0,00	0,00	0,00	0,00	0,00	0,00	0,00
000038 25.03.2009	08501 A 1	08501 B 1	0434 TASSA SMALTI	0,00	0,00	0,00	0,00	0,00	0,00	0,00	0,00
000025 25.04.2010	08501 A 1	08501 B 1	0434 TASSA SMALTI	0,00	0,00	0,00	0,00	0,00	0,00	0,00	0,00
000095 25.04.2011	08501 A 1	08501 B 1	0434 TASSA SMALTI	0,00	0,00	0,00	0,00	0,00	0,00	0,00	0,00
000075 10.04.2012	08501 A 1	08501 B 1	0434 TASSA SMALTI	0,00	0,00	0,00	0,00	0,00	0,00	0,00	0,00
000044 25.03.2013	08501 A 1	08501 B 1	0434 TASSA SMALTI	0,00	0,00	0,00	0,00	0,00	0,00	0,00	0,00
TOTALE				0,00	0,00	0,00	0,00	0,00	0,00	0,00	0,00

SI DICHIARA CHE I RISULTATI DEL PRESENTE CONTO CONCORDANO PIENAMENTE CON LE SCRITTURE CONTABILI.

Rieti, 13 gennaio 2017

EQUITALIA SERVIZI DI RISCOSSIONE S.p.A.
Sub-Agente Contabile per la provincia di Rieti

IL DIRETTORE REGIONALE

L'ENTE DESTINATARIO

_____, LI' _____

FRIGERIO SERGIO
Autorizzo
09 02 2017

MINISTERO DELL'ECONOMIA E DELLE FINANZE

DIREZIONE CENTRALE PER LA RISCOSSIONE

EQUITALIA SERVIZI DI RISCOSSIONE S.p.A.
Sub-Agente Contabile per la provincia di Salerno

ENTE DESTINATARIO 08501

Comune di Santa Giusta
Via Garibaldi 84
09096 SANTA GIUSTA OR

ESERCIZIO FINANZIARIO 2016

CONTO DI GESTIONE

DELLE IMPOSTE E DEI TRIBUTI NON ERARIALI

RESO DA EQUITALIA SERVIZI DI RISCOSSIONE S.p.A.
NELLA SUA QUALITA' DI SUB-AGENTE CONTABILE
PER LE SOMME AFFIDATE IN RISCOSSIONE DURANTE IL PERIODO 01.01.2016 - 31.12.2016

SEZIONE PRIMA > SOMME AFFIDATE IN RISCOSSIONE MEDIANTE RUOLI

PARTE PRIMA	> CONTO DI DIRITTO DEI RUOLI
PARTE SECONDA	> CONTO DI CASSA
PARTE TERZA - A -	> RIEPILOGO DEI VERSAMENTI
PARTE TERZA - B -	> DETTAGLIO DEI VERSAMENTI

EQUITALIA SERVIZI DI RISCOSSIONE S.p.A.
Sub-Agente Contabile per la provincia di Salerno

ESERCIZIO FINANZIARIO 2016
CONTO DI GESTIONE
DELLE IMPOSTE E DEI TRIBUTI NON ERARIALI
SEZIONE PRIMA > RISCOSSIONE DA RUOLO

Comune di Santa Giusta

PARTE PRIMA > CONTO DI DIRITTO DEI RUOLI

RIFERIMENTI DEL RUOLO				CARICO				DISCARICO			DIFFERENZA
1	2	3	4	5	6	7	8	9	10	11	12
NR. / DATA RUOLO	ENTE IMPOSIT.	ENTE BENEFIC.	DESCRIZIONE	RESIDUI DA RISCUOTERE ANNI PRECEDENTI	CARICO RUOLI	MAGGIORAZIONI	TOTALE CARICO (5+6+7)	ANNULLAMENTI	RISCOSSIONI	CHIUSURA RISCOSS. EX ART.32 D.LGS. 46/99	RESIDUI DA RISCUOTERE AL 31.12 (8-9-10-11)
000380 10.06.2008	08501 A 1	08501 B 1	0434 TASSA SMALTI	0,00	0,00	0,00	0,00	0,00	0,00	0,00	0,00
000095 25.03.2009	08501 A 1	08501 B 1	0434 TASSA SMALTI	0,00	0,00	0,00	0,00	0,00	0,00	0,00	0,00
000069 25.04.2010	08501 A 1	08501 B 1	0434 TASSA SMALTI	0,00	0,00	0,00	0,00	0,00	0,00	0,00	0,00
000195 25.04.2011	08501 A 1	08501 B 1	0434 TASSA SMALTI	0,00	0,00	0,00	0,00	0,00	0,00	0,00	0,00
001311 25.01.2012	08501 A 1	08501 B 1	8858 IMPOSTA COMU	20520,00	0,00	0,00	20520,00	0,00	0,00	0,00	20520,00
001311 25.01.2012	08501 A 1	08501 B 1	8859 SANZ. PECUN.	6156,00	0,00	0,00	6156,00	0,00	0,00	0,00	6156,00
001311 25.01.2012	08501 A 1	08501 B 1	8861 INTERESSI -	2591,00	0,00	0,00	2591,00	0,00	0,00	0,00	2591,00
001311 25.01.2012	08501 A 1	08501 B 1	8878 RECUPERO SPE	3,00	0,00	0,00	3,00	0,00	0,00	0,00	3,00
000145 10.04.2012	08501 A 1	08501 B 1	0434 TASSA SMALTI	5566,72	0,00	0,00	5566,72	0,00	0,00	0,00	5566,72
002200 10.03.2013	08501 A 1	08501 B 1	8858 IMPOSTA COMU	20520,00	0,00	0,00	20520,00	0,00	0,00	0,00	20520,00
002200 10.03.2013	08501 A 1	08501 B 1	8859 SANZ. PECUN.	6156,00	0,00	0,00	6156,00	0,00	0,00	0,00	6156,00
002200 10.03.2013	08501 A 1	08501 B 1	8861 INTERESSI -	2303,00	0,00	0,00	2303,00	0,00	0,00	0,00	2303,00
002200 10.03.2013	08501 A 1	08501 B 1	8878 RECUPERO SPE	3,00	0,00	0,00	3,00	0,00	0,00	0,00	3,00
000100 25.03.2013	08501 A 1	08501 B 1	0434 TASSA SMALTI	7952,60	0,00	0,00	7952,60	0,00	0,00	0,00	7952,60
004156 25.06.2013	08501 A 1	08501 B 1	8858 IMPOSTA COMU	7148,00	0,00	0,00	7148,00	0,00	0,00	0,00	7148,00
004156 25.06.2013	08501 A 1	08501 B 1	8859 SANZ. PECUN.	2145,00	0,00	0,00	2145,00	0,00	0,00	0,00	2145,00
004156 25.06.2013	08501 A 1	08501 B 1	8861 INTERESSI -	1818,00	0,00	0,00	1818,00	0,00	0,00	0,00	1818,00
004156 25.06.2013	08501 A 1	08501 B 1	8878 RECUPERO SPE	3,00	0,00	0,00	3,00	0,00	0,00	0,00	3,00
000081 10.06.2014	08501 A 1	08501 B 1	0434 TASSA SMALTI	7952,60	0,00	0,00	7952,60	0,00	0,00	0,00	7952,60
003798 10.07.2014	08501 A 1	08501 B 1	8858 IMPOSTA COMU	19166,00	0,00	0,00	19166,00	0,00	0,00	0,00	19166,00
003798 10.07.2014	08501 A 1	08501 B 1	8859 SANZ. PECUN.	5750,00	0,00	0,00	5750,00	0,00	0,00	0,00	5750,00
003798 10.07.2014	08501 A 1	08501 B 1	8861 INTERESSI -	2130,00	0,00	0,00	2130,00	0,00	0,00	0,00	2130,00
003798 10.07.2014	08501 A 1	08501 B 1	8878 RECUPERO SPE	5,00	0,00	0,00	5,00	0,00	0,00	0,00	5,00
003528 10.06.2015	08501 A 1	08501 B 1	8858 IMPOSTA COMU	12887,00	0,00	0,00	12887,00	0,00	0,00	0,00	12887,00
003528 10.06.2015	08501 A 1	08501 B 1	8859 SANZ. PECUN.	3866,00	0,00	0,00	3866,00	0,00	0,00	0,00	3866,00
003528 10.06.2015	08501 A 1	08501 B 1	8861 INTERESSI -	1202,00	0,00	0,00	1202,00	0,00	0,00	0,00	1202,00
003528 10.06.2015	08501 A 1	08501 B 1	8878 RECUPERO SPE	5,00	0,00	0,00	5,00	0,00	0,00	0,00	5,00
004830 10.09.2016	08501 A 1	08501 B 1	8858 IMPOSTA COMU	0,00	14100,00	0,00	14100,00	0,00	0,00	0,00	14100,00
004830 10.09.2016	08501 A 1	08501 B 1	8859 SANZ. PECUN.	0,00	4230,00	0,00	4230,00	0,00	0,00	0,00	4230,00
004830 10.09.2016	08501 A 1	08501 B 1	8861 INTERESSI -	0,00	1163,00	0,00	1163,00	0,00	0,00	0,00	1163,00
004830 10.09.2016	08501 A 1	08501 B 1	8878 RECUPERO SPE	0,00	5,00	0,00	5,00	0,00	0,00	0,00	5,00
TOTALE				135848,92	19498,00	0,00	155346,92	0,00	0,00	0,00	155346,92

SI DICHIARA CHE I RISULTATI DEL PRESENTE CONTO CONCORDANO PIENAMENTE CON LE SCRITTURE CONTABILI.

Salerno, 13 gennaio 2017

EQUITALIA SERVIZI DI RISCOSSIONE S.p.A.
Sub-Agente Contabile per la provincia di Salerno

IL DIRETTORE REGIONALE

L'ENTE DESTINATARIO

_____, LI' _____

CALANDRA LUIGI
Autorizzo
09 02 2017

MINISTERO DELL'ECONOMIA E DELLE FINANZE

DIREZIONE CENTRALE PER LA RISCOSSIONE

EQUITALIA SERVIZI DI RISCOSSIONE S.p.A.
Sub-Agente Contabile per la provincia di Savona

ENTE DESTINATARIO 08501

Comune di Santa Giusta
Via Garibaldi 84
09096 SANTA GIUSTA OR

ESERCIZIO FINANZIARIO 2016

CONTO DI GESTIONE

DELLE IMPOSTE E DEI TRIBUTI NON ERARIALI

RESO DA EQUITALIA SERVIZI DI RISCOSSIONE S.p.A.
NELLA SUA QUALITA' DI SUB-AGENTE CONTABILE
PER LE SOMME AFFIDATE IN RISCOSSIONE DURANTE IL PERIODO 01.01.2016 - 31.12.2016

SEZIONE PRIMA > SOMME AFFIDATE IN RISCOSSIONE MEDIANTE RUOLI

PARTE PRIMA	> CONTO DI DIRITTO DEI RUOLI
PARTE SECONDA	> CONTO DI CASSA
PARTE TERZA - A -	> RIEPILOGO DEI VERSAMENTI
PARTE TERZA - B -	> DETTAGLIO DEI VERSAMENTI

EQUITALIA SERVIZI DI RISCOSSIONE S.p.A.
Sub-Agente Contabile per la provincia di Savona

ESERCIZIO FINANZIARIO 2016

CONTO DI GESTIONE

DELLE IMPOSTE E DEI TRIBUTI NON ERARIALI

SEZIONE PRIMA > RISCOSSIONE DA RUOLO

Comune di Santa Giusta

PARTE PRIMA > CONTO DI DIRITTO DEI RUOLI

RIFERIMENTI DEL RUOLO				CARICO				DISCARICO			DIFFERENZA
1	2	3	4	5	6	7	8	9	10	11	12
NR. / DATA RUOLO	ENTE IMPOSIT.	ENTE BENEFIC.	DESCRIZIONE	RESIDUI DA RISCUOTERE ANNI PRECEDENTI	CARICO RUOLI	MAGGIORAZIONI	TOTALE CARICO (5+6+7)	ANNULLAMENTI	RISCOSSIONI	CHIUSURA RISCOSS. EX ART.32 D.LGS. 46/99	RESIDUI DA RISCUOTERE AL 31.12 (8-9-10-11)
002338 25.04.2006	08501 A 1	08501 B 1	8858 IMPOSTA COMU	0,00	0,00	0,00	0,00	0,00	0,00	0,00	0,00
002338 25.04.2006	08501 A 1	08501 B 1	8859 SANZ. PECUN.	0,00	0,00	0,00	0,00	0,00	0,00	0,00	0,00
002338 25.04.2006	08501 A 1	08501 B 1	8861 INTERESSI -	0,00	0,00	0,00	0,00	0,00	0,00	0,00	0,00
002338 25.04.2006	08501 A 1	08501 B 1	8878 RECUPERO SPE	0,00	0,00	0,00	0,00	0,00	0,00	0,00	0,00
002338 25.04.2006	08501 A 1	08501 B 1	8999 IMPOSTA COMU	0,00	0,00	0,00	0,00	0,00	0,00	0,00	0,00
003266 10.09.2006	08501 A 1	08501 B 1	8858 IMPOSTA COMU	0,00	0,00	0,00	0,00	0,00	0,00	0,00	0,00
003266 10.09.2006	08501 A 1	08501 B 1	8859 SANZ. PECUN.	0,00	0,00	0,00	0,00	0,00	0,00	0,00	0,00
003266 10.09.2006	08501 A 1	08501 B 1	8861 INTERESSI -	0,00	0,00	0,00	0,00	0,00	0,00	0,00	0,00
003266 10.09.2006	08501 A 1	08501 B 1	8878 RECUPERO SPE	0,00	0,00	0,00	0,00	0,00	0,00	0,00	0,00
003266 10.09.2006	08501 A 1	08501 B 1	8999 IMPOSTA COMU	0,00	0,00	0,00	0,00	0,00	0,00	0,00	0,00
001975 25.03.2007	08501 A 1	08501 B 1	8858 IMPOSTA COMU	0,00	0,00	0,00	0,00	0,00	0,00	0,00	0,00
001975 25.03.2007	08501 A 1	08501 B 1	8859 SANZ. PECUN.	0,00	0,00	0,00	0,00	0,00	0,00	0,00	0,00
001975 25.03.2007	08501 A 1	08501 B 1	8861 INTERESSI -	0,00	0,00	0,00	0,00	0,00	0,00	0,00	0,00
001975 25.03.2007	08501 A 1	08501 B 1	8878 RECUPERO SPE	0,00	0,00	0,00	0,00	0,00	0,00	0,00	0,00
001975 25.03.2007	08501 A 1	08501 B 1	8999 IMPOSTA COMU	0,00	0,00	0,00	0,00	0,00	0,00	0,00	0,00
002807 10.08.2008	08501 A 1	08501 B 1	8858 IMPOSTA COMU	0,00	0,00	0,00	0,00	0,00	0,00	0,00	0,00
002807 10.08.2008	08501 A 1	08501 B 1	8859 SANZ. PECUN.	0,00	0,00	0,00	0,00	0,00	0,00	0,00	0,00
002807 10.08.2008	08501 A 1	08501 B 1	8861 INTERESSI -	0,00	0,00	0,00	0,00	0,00	0,00	0,00	0,00
002807 10.08.2008	08501 A 1	08501 B 1	8878 RECUPERO SPE	0,00	0,00	0,00	0,00	0,00	0,00	0,00	0,00
002807 10.08.2008	08501 A 1	08501 B 1	8999 IMPOSTA COMU	0,00	0,00	0,00	0,00	0,00	0,00	0,00	0,00
TOTALE				0,00	0,00	0,00	0,00	0,00	0,00	0,00	0,00

SI DICHIARA CHE I RISULTATI DEL PRESENTE CONTO CONCORDANO PIENAMENTE CON LE SCRITTURE CONTABILI.

Savona, 13 gennaio 2017

EQUITALIA SERVIZI DI RISCOSSIONE S.p.A.
Sub-Agente Contabile per la provincia di Savona

IL DIRETTORE REGIONALE

L'ENTE DESTINATARIO

_____, LI' _____

FOLLO PIERO
Autorizzo
06 02 2017

MINISTERO DELL'ECONOMIA E DELLE FINANZE

DIREZIONE CENTRALE PER LA RISCOSSIONE

EQUITALIA SERVIZI DI RISCOSSIONE S.p.A.
Sub-Agente Contabile per la provincia di Siena

ENTE DESTINATARIO 08501

Comune di Santa Giusta
Via Garibaldi 84
09096 SANTA GIUSTA OR

ESERCIZIO FINANZIARIO 2016

CONTO DI GESTIONE

DELLE IMPOSTE E DEI TRIBUTI NON ERARIALI

RESO DA EQUITALIA SERVIZI DI RISCOSSIONE S.p.A.
NELLA SUA QUALITA' DI SUB-AGENTE CONTABILE
PER LE SOMME AFFIDATE IN RISCOSSIONE DURANTE IL PERIODO 01.01.2016 - 31.12.2016

SEZIONE PRIMA > SOMME AFFIDATE IN RISCOSSIONE MEDIANTE RUOLI

PARTE PRIMA	> CONTO DI DIRITTO DEI RUOLI
PARTE SECONDA	> CONTO DI CASSA
PARTE TERZA - A -	> RIEPILOGO DEI VERSAMENTI
PARTE TERZA - B -	> DETTAGLIO DEI VERSAMENTI

EQUITALIA SERVIZI DI RISCOSSIONE S.p.A.
Sub-Agente Contabile per la provincia di Siena

ESERCIZIO FINANZIARIO 2016

CONTO DI GESTIONE

DELLE IMPOSTE E DEI TRIBUTI NON ERARIALI

SEZIONE PRIMA > RISCOSSIONE DA RUOLO

Comune di Santa Giusta

PARTE PRIMA > CONTO DI DIRITTO DEI RUOLI

RIFERIMENTI DEL RUOLO				CARICO				DISCARICO			DIFFERENZA
1	2	3	4	5	6	7	8	9	10	11	12
NR. / DATA RUOLO	ENTE IMPOSIT.	ENTE BENEFIC.	DESCRIZIONE	RESIDUI DA RISCUOTERE ANNI PRECEDENTI	CARICO RUOLI	MAGGIORAZIONI	TOTALE CARICO (5+6+7)	ANNULLAMENTI	RISCOSSIONI	CHIUSURA RISCOSS. EX ART.32 D.LGS. 46/99	RESIDUI DA RISCUOTERE AL 31.12 (8-9-10-11)
004025 25.12.2004	08501 A 1	08501 B 1	8858 IMPOSTA COMU	0,00	0,00	0,00	0,00	0,00	0,00	0,00	0,00
004025 25.12.2004	08501 A 1	08501 B 1	8878 RECUPERO SPE	0,00	0,00	0,00	0,00	0,00	0,00	0,00	0,00
003706 25.10.2005	08501 A 1	08501 B 1	8858 IMPOSTA COMU	0,00	0,00	0,00	0,00	0,00	0,00	0,00	0,00
003706 25.10.2005	08501 A 1	08501 B 1	8878 RECUPERO SPE	0,00	0,00	0,00	0,00	0,00	0,00	0,00	0,00
002113 25.04.2006	08501 A 1	08501 B 1	8858 IMPOSTA COMU	0,00	0,00	0,00	0,00	0,00	0,00	0,00	0,00
002113 25.04.2006	08501 A 1	08501 B 1	8878 RECUPERO SPE	0,00	0,00	0,00	0,00	0,00	0,00	0,00	0,00
003116 10.09.2006	08501 A 1	08501 B 1	8858 IMPOSTA COMU	0,00	0,00	0,00	0,00	0,00	0,00	0,00	0,00
003116 10.09.2006	08501 A 1	08501 B 1	8859 SANZ. PECUN.	0,00	0,00	0,00	0,00	0,00	0,00	0,00	0,00
003116 10.09.2006	08501 A 1	08501 B 1	8861 INTERESSI -	0,00	0,00	0,00	0,00	0,00	0,00	0,00	0,00
003116 10.09.2006	08501 A 1	08501 B 1	8878 RECUPERO SPE	0,00	0,00	0,00	0,00	0,00	0,00	0,00	0,00
003484 10.09.2010	08501 A 1	08501 B 1	8858 IMPOSTA COMU	74,00	0,00	0,00	74,00	0,00	0,00	0,00	74,00
003484 10.09.2010	08501 A 1	08501 B 1	8859 SANZ. PECUN.	22,00	0,00	0,00	22,00	0,00	0,00	0,00	22,00
003484 10.09.2010	08501 A 1	08501 B 1	8861 INTERESSI -	8,00	0,00	0,00	8,00	0,00	0,00	0,00	8,00
003484 10.09.2010	08501 A 1	08501 B 1	8878 RECUPERO SPE	3,00	0,00	0,00	3,00	0,00	0,00	0,00	3,00
TOTALE				107,00	0,00	0,00	107,00	0,00	0,00	0,00	107,00

SI DICHIARA CHE I RISULTATI DEL PRESENTE CONTO CONCORDANO PIENAMENTE CON LE SCRITTURE CONTABILI.

Siena, 13 gennaio 2017

EQUITALIA SERVIZI DI RISCOSSIONE S.p.A.
Sub-Agente Contabile per la provincia di Siena

IL DIRETTORE REGIONALE

L'ENTE DESTINATARIO

_____, LI' _____

IODICE PIERGIORGIO
Autorizzo
09 02 2017

MINISTERO DELL'ECONOMIA E DELLE FINANZE

DIREZIONE CENTRALE PER LA RISCOSSIONE

EQUITALIA SERVIZI DI RISCOSSIONE S.p.A.
Sub-Agente Contabile per la provincia di Sondrio

ENTE DESTINATARIO 08501

Comune di Santa Giusta
Via Garibaldi 84
09096 SANTA GIUSTA OR

ESERCIZIO FINANZIARIO 2016

CONTO DI GESTIONE

DELLE IMPOSTE E DEI TRIBUTI NON ERARIALI

RESO DA EQUITALIA SERVIZI DI RISCOSSIONE S.p.A.
NELLA SUA QUALITA' DI SUB-AGENTE CONTABILE
PER LE SOMME AFFIDATE IN RISCOSSIONE DURANTE IL PERIODO 01.01.2016 - 31.12.2016

SEZIONE PRIMA > SOMME AFFIDATE IN RISCOSSIONE MEDIANTE RUOLI

PARTE PRIMA	> CONTO DI DIRITTO DEI RUOLI
PARTE SECONDA	> CONTO DI CASSA
PARTE TERZA - A -	> RIEPILOGO DEI VERSAMENTI
PARTE TERZA - B -	> DETTAGLIO DEI VERSAMENTI

EQUITALIA SERVIZI DI RISCOSSIONE S.p.A.
Sub-Agente Contabile per la provincia di Sondrio

ESERCIZIO FINANZIARIO 2016

CONTO DI GESTIONE

DELLE IMPOSTE E DEI TRIBUTI NON ERARIALI

SEZIONE PRIMA > RISCOSSIONE DA RUOLO

Comune di Santa Giusta

PARTE PRIMA > CONTO DI DIRITTO DEI RUOLI

RIFERIMENTI DEL RUOLO				CARICO				DISCARICO			DIFFERENZA
1	2	3	4	5	6	7	8	9	10	11	12
NR. / DATA RUOLO	ENTE IMPOSIT.	ENTE BENEFIC.	DESCRIZIONE	RESIDUI DA RISCUOTERE ANNI PRECEDENTI	CARICO RUOLI	MAGGIORAZIONI	TOTALE CARICO (5+6+7)	ANNULLAMENTI	RISCOSSIONI	CHIUSURA RISCOSS. EX ART.32 D.LGS. 46/99	RESIDUI DA RISCUOTERE AL 31.12 (8-9-10-11)
000035 25.03.2013	08501 A 1	08501 B 1	0434 TASSA SMALTI	0,00	0,00	0,00	0,00	0,00	0,00	0,00	0,00
000047 10.06.2014	08501 A 1	08501 B 1	0434 TASSA SMALTI	0,00	0,00	0,00	0,00	0,00	0,00	0,00	0,00
001060 25.07.2015	08501 A 1	08501 B 1	2S81 TARI - TASSA	386,71	0,00	0,00	386,71	0,00	0,00	0,00	386,71
TOTALE				386,71	0,00	0,00	386,71	0,00	0,00	0,00	386,71

SI DICHIARA CHE I RISULTATI DEL PRESENTE CONTO CONCORDANO PIENAMENTE CON LE SCRITTURE CONTABILI.

Sondrio, 13 gennaio 2017

EQUITALIA SERVIZI DI RISCOSSIONE S.p.A.
Sub-Agente Contabile per la provincia di Sondrio

IL DIRETTORE REGIONALE

L'ENTE DESTINATARIO

_____, LI' _____

PASTORE MAURO
Autorizzo
09 02 2017

MINISTERO DELL'ECONOMIA E DELLE FINANZE

DIREZIONE CENTRALE PER LA RISCOSSIONE

EQUITALIA SERVIZI DI RISCOSSIONE S.p.A.
Sub-Agente Contabile per la provincia di Torino

ENTE DESTINATARIO 08501

Comune di Santa Giusta
Via Garibaldi 84
09096 SANTA GIUSTA OR

ESERCIZIO FINANZIARIO 2016

CONTO DI GESTIONE

DELLE IMPOSTE E DEI TRIBUTI NON ERARIALI

RESO DA EQUITALIA SERVIZI DI RISCOSSIONE S.p.A.
NELLA SUA QUALITA' DI SUB-AGENTE CONTABILE
PER LE SOMME AFFIDATE IN RISCOSSIONE DURANTE IL PERIODO 01.01.2016 - 31.12.2016

SEZIONE PRIMA > SOMME AFFIDATE IN RISCOSSIONE MEDIANTE RUOLI

PARTE PRIMA	> CONTO DI DIRITTO DEI RUOLI
PARTE SECONDA	> CONTO DI CASSA
PARTE TERZA - A -	> RIEPILOGO DEI VERSAMENTI
PARTE TERZA - B -	> DETTAGLIO DEI VERSAMENTI

EQUITALIA SERVIZI DI RISCOSSIONE S.p.A.
Sub-Agente Contabile per la provincia di Torino

ESERCIZIO FINANZIARIO 2016
CONTO DI GESTIONE
DELLE IMPOSTE E DEI TRIBUTI NON ERARIALI
SEZIONE PRIMA > RISCOSSIONE DA RUOLO

Comune di Santa Giusta

PARTE PRIMA > CONTO DI DIRITTO DEI RUOLI

RIFERIMENTI DEL RUOLO				CARICO				DISCARICO			DIFFERENZA
1	2	3	4	5	6	7	8	9	10	11	12
NR. / DATA RUOLO	ENTE IMPOSIT.	ENTE BENEFIC.	DESCRIZIONE	RESIDUI DA RISCUOTERE ANNI PRECEDENTI	CARICO RUOLI	MAGGIORAZIONI	TOTALE CARICO (5+6+7)	ANNULLAMENTI	RISCOSSIONI	CHIUSURA RISCOSS. EX ART.32 D.LGS. 46/99	RESIDUI DA RISCUOTERE AL 31.12 (8-9-10-11)
014356 25.12.2004	08501 A 1	08501 B 1	8858 IMPOSTA COMU	0,00	0,00	0,00	0,00	0,00	0,00	0,00	0,00
014356 25.12.2004	08501 A 1	08501 B 1	8859 SANZ. PECUN.	0,00	0,00	0,00	0,00	0,00	0,00	0,00	0,00
014356 25.12.2004	08501 A 1	08501 B 1	8861 INTERESSI -	0,00	0,00	0,00	0,00	0,00	0,00	0,00	0,00
014356 25.12.2004	08501 A 1	08501 B 1	8874 SANZ. PECUNI	0,00	0,00	0,00	0,00	0,00	0,00	0,00	0,00
014356 25.12.2004	08501 A 1	08501 B 1	8878 RECUPERO SPE	0,00	0,00	0,00	0,00	0,00	0,00	0,00	0,00
014356 25.12.2004	08501 A 1	08501 B 1	8999 IMPOSTA COMU	0,00	0,00	0,00	0,00	0,00	0,00	0,00	0,00
011869 25.10.2005	08501 A 1	08501 B 1	8858 IMPOSTA COMU	0,00	0,00	0,00	0,00	0,00	0,00	0,00	0,00
011869 25.10.2005	08501 A 1	08501 B 1	8861 INTERESSI -	0,00	0,00	0,00	0,00	0,00	0,00	0,00	0,00
011869 25.10.2005	08501 A 1	08501 B 1	8874 SANZ. PECUNI	0,00	0,00	0,00	0,00	0,00	0,00	0,00	0,00
011869 25.10.2005	08501 A 1	08501 B 1	8878 RECUPERO SPE	0,00	0,00	0,00	0,00	0,00	0,00	0,00	0,00
006928 25.04.2006	08501 A 1	08501 B 1	8874 SANZ. PECUNI	38,74	0,00	0,00	38,74	0,00	0,00	0,00	38,74
006928 25.04.2006	08501 A 1	08501 B 1	8878 RECUPERO SPE	3,10	0,00	0,00	3,10	0,00	0,00	0,00	3,10
009956 10.09.2006	08501 A 1	08501 B 1	8858 IMPOSTA COMU	0,00	0,00	0,00	0,00	0,00	0,00	0,00	0,00
009956 10.09.2006	08501 A 1	08501 B 1	8859 SANZ. PECUN.	0,00	0,00	0,00	0,00	0,00	0,00	0,00	0,00
009956 10.09.2006	08501 A 1	08501 B 1	8861 INTERESSI -	0,00	0,00	0,00	0,00	0,00	0,00	0,00	0,00
009956 10.09.2006	08501 A 1	08501 B 1	8878 RECUPERO SPE	0,00	0,00	0,00	0,00	0,00	0,00	0,00	0,00
009221 10.09.2007	08501 A 1	08501 B 1	8858 IMPOSTA COMU	0,00	0,00	0,00	0,00	0,00	0,00	0,00	0,00
009956 10.09.2006	08501 A 1	08501 B 1	8878 RECUPERO SPE	0,00	0,00	0,00	0,00	0,00	0,00	0,00	0,00
009221 10.09.2007	08501 A 1	08501 B 1	8858 IMPOSTA COMU	0,00	0,00	0,00	0,00	0,00	0,00	0,00	0,00
009221 10.09.2007	08501 A 1	08501 B 1	8878 RECUPERO SPE	0,00	0,00	0,00	0,00	0,00	0,00	0,00	0,00
006648 10.05.2008	08501 F 1	08501 F 1	5242 CONTRAV.COD.	0,00	0,00	0,00	0,00	0,00	0,00	0,00	0,00
006648 10.05.2008	08501 F 1	08501 F 1	5243 CONTRAV.COD.	0,00	0,00	0,00	0,00	0,00	0,00	0,00	0,00
000960 10.06.2008	08501 A 1	08501 B 1	0434 TASSA SMALTI	0,00	0,00	0,00	0,00	0,00	0,00	0,00	0,00
003341 10.01.2009	08501 A 1	08501 B 1	8858 IMPOSTA COMU	0,00	0,00	0,00	0,00	0,00	0,00	0,00	0,00
003341 10.01.2009	08501 A 1	08501 B 1	8859 SANZ. PECUN.	0,00	0,00	0,00	0,00	0,00	0,00	0,00	0,00
003341 10.01.2009	08501 A 1	08501 B 1	8861 INTERESSI -	0,00	0,00	0,00	0,00	0,00	0,00	0,00	0,00
003341 10.01.2009	08501 A 1	08501 B 1	8878 RECUPERO SPE	0,00	0,00	0,00	0,00	0,00	0,00	0,00	0,00
000268 25.03.2009	08501 A 1	08501 B 1	0434 TASSA SMALTI	0,00	0,00	0,00	0,00	0,00	0,00	0,00	0,00
000172 25.04.2010	08501 A 1	08501 B 1	0434 TASSA SMALTI	0,00	0,00	0,00	0,00	0,00	0,00	0,00	0,00
011594 10.09.2010	08501 A 1	08501 B 1	8858 IMPOSTA COMU	0,00	0,00	0,00	0,00	0,00	0,00	0,00	0,00
011594 10.09.2010	08501 A 1	08501 B 1	8859 SANZ. PECUN.	0,00	0,00	0,00	0,00	0,00	0,00	0,00	0,00
011594 10.09.2010	08501 A 1	08501 B 1	8861 INTERESSI -	0,00	0,00	0,00	0,00	0,00	0,00	0,00	0,00
011594 10.09.2010	08501 A 1	08501 B 1	8874 SANZ. PECUNI	0,00	0,00	0,00	0,00	0,00	0,00	0,00	0,00
011594 10.09.2010	08501 A 1	08501 B 1	8878 RECUPERO SPE	0,00	0,00	0,00	0,00	0,00	0,00	0,00	0,00
000491 25.04.2011	08501 A 1	08501 B 1	0434 TASSA SMALTI	5,47	0,00	0,00	5,47	0,00	0,00	0,00	5,47
000361 10.04.2012	08501 A 1	08501 B 1	0434 TASSA SMALTI	0,00	0,00	0,00	0,00	0,00	0,00	0,00	0,00
000284 25.03.2013	08501 A 1	08501 B 1	0434 TASSA SMALTI	0,00	0,00	0,00	0,00	0,00	0,00	0,00	0,00
008052 25.06.2013	08501 A 1	08501 B 1	8587 CANONE OCCUP	0,00	0,00	0,00	0,00	0,00	0,00	0,00	0,00
008052 25.06.2013	08501 A 1	08501 B 1	8589 CANONE OCCUP	0,00	0,00	0,00	0,00	0,00	0,00	0,00	0,00
008052 25.06.2013	08501 A 1	08501 B 1	8590 CANONE OCCUP	0,00	0,00	0,00	0,00	0,00	0,00	0,00	0,00
008052 25.06.2013	08501 A 1	08501 B 1	8591 CANONE OCCUP	0,00	0,00	0,00	0,00	0,00	0,00	0,00	0,00
000326 10.06.2014	08501 A 1	08501 B 1	0434 TASSA SMALTI	126,30	0,00	0,00	126,30	0,00	0,00	0,00	126,30
006348 10.07.2014	08501 A 1	08501 B 1	8587 CANONE OCCUP	0,00	0,00	0,00	0,00	0,00	0,00	0,00	0,00
006348 10.07.2014	08501 A 1	08501 B 1	8589 CANONE OCCUP	0,00	0,00	0,00	0,00	0,00	0,00	0,00	0,00
006348 10.07.2014	08501 A 1	08501 B 1	8590 CANONE OCCUP	0,00	0,00	0,00	0,00	0,00	0,00	0,00	0,00
006348 10.07.2014	08501 A 1	08501 B 1	8591 CANONE OCCUP	0,00	0,00	0,00	0,00	0,00	0,00	0,00	0,00
000830 10.01.2015	08501 A 1	08501 B 1	8587 CANONE OCCUP	0,00	0,00	0,00	0,00	0,00	0,00	0,00	0,00
000830 10.01.2015	08501 A 1	08501 B 1	8589 CANONE OCCUP	0,00	0,00	0,00	0,00	0,00	0,00	0,00	0,00
000830 10.01.2015	08501 A 1	08501 B 1	8590 CANONE OCCUP	0,00	0,00	0,00	0,00	0,00	0,00	0,00	0,00
000830 10.01.2015	08501 A 1	08501 B 1	8591 CANONE OCCUP	0,00	0,00	0,00	0,00	0,00	0,00	0,00	0,00
006717 25.07.2015	08501 A 1	08501 B 1	2S81 TARI - TASSA	0,00	0,00	0,00	0,00	0,00	0,00	0,00	0,00

TOTALE	173,61	0,00	0,00	173,61	0,00	0,00	0,00	173,61

SI DICHIARA CHE I RISULTATI DEL PRESENTE CONTO CONCORDANO PIENAMENTE CON LE SCRITTURE CONTABILI.

Torino, 13 gennaio 2017

EQUITALIA SERVIZI DI RISCOSSIONE S.p.A.
Sub-Agente Contabile per la provincia di Torino

IL DIRETTORE REGIONALE

L'ENTE DESTINATARIO

_____, LI' _____

VALSECCHI PAOLO
Autorizzo
09 02 2017

MINISTERO DELL'ECONOMIA E DELLE FINANZE

DIREZIONE CENTRALE PER LA RISCOSSIONE

EQUITALIA SERVIZI DI RISCOSSIONE S.p.A.
Sub-Agente Contabile per la provincia di Treviso

ENTE DESTINATARIO 08501

Comune di Santa Giusta
Via Garibaldi 84
09096 SANTA GIUSTA OR

ESERCIZIO FINANZIARIO 2016

CONTO DI GESTIONE

DELLE IMPOSTE E DEI TRIBUTI NON ERARIALI

RESO DA EQUITALIA SERVIZI DI RISCOSSIONE S.p.A.
NELLA SUA QUALITA' DI SUB-AGENTE CONTABILE
PER LE SOMME AFFIDATE IN RISCOSSIONE DURANTE IL PERIODO 01.01.2016 - 31.12.2016

SEZIONE PRIMA > SOMME AFFIDATE IN RISCOSSIONE MEDIANTE RUOLI

PARTE PRIMA	> CONTO DI DIRITTO DEI RUOLI
PARTE SECONDA	> CONTO DI CASSA
PARTE TERZA - A -	> RIEPILOGO DEI VERSAMENTI
PARTE TERZA - B -	> DETTAGLIO DEI VERSAMENTI

EQUITALIA SERVIZI DI RISCOSSIONE S.p.A.
Sub-Agente Contabile per la provincia di Treviso

ESERCIZIO FINANZIARIO 2016

CONTO DI GESTIONE

DELLE IMPOSTE E DEI TRIBUTI NON ERARIALI

SEZIONE PRIMA > RISCOSSIONE DA RUOLO

Comune di Santa Giusta

PARTE PRIMA > CONTO DI DIRITTO DEI RUOLI

RIFERIMENTI DEL RUOLO				CARICO				DISCARICO			DIFFERENZA
1	2	3	4	5	6	7	8	9	10	11	12
NR. / DATA RUOLO	ENTE IMPOSIT.	ENTE BENEFIC.	DESCRIZIONE	RESIDUI DA RISCUOTERE ANNI PRECEDENTI	CARICO RUOLI	MAGGIORAZIONI	TOTALE CARICO (5+6+7)	ANNULLAMENTI	RISCOSSIONI	CHIUSURA RISCOSS. EX ART.32 D.LGS. 46/99	RESIDUI DA RISCUOTERE AL 31.12 (8-9-10-11)
005947 25.12.2004	08501 A 1	08501 B 1	8874 SANZ. PECUNI	0,00	0,00	0,00	0,00	0,00	0,00	0,00	0,00
005947 25.12.2004	08501 A 1	08501 B 1	8878 RECUPERO SPE	0,00	0,00	0,00	0,00	0,00	0,00	0,00	0,00
004266 10.09.2006	08501 A 1	08501 B 1	8858 IMPOSTA COMU	0,00	0,00	0,00	0,00	0,00	0,00	0,00	0,00
004266 10.09.2006	08501 A 1	08501 B 1	8859 SANZ. PECUN.	0,00	0,00	0,00	0,00	0,00	0,00	0,00	0,00
004266 10.09.2006	08501 A 1	08501 B 1	8861 INTERESSI -	0,00	0,00	0,00	0,00	0,00	0,00	0,00	0,00
004266 10.09.2006	08501 A 1	08501 B 1	8878 RECUPERO SPE	0,00	0,00	0,00	0,00	0,00	0,00	0,00	0,00
TOTALE				0,00	0,00	0,00	0,00	0,00	0,00	0,00	0,00

SI DICHIARA CHE I RISULTATI DEL PRESENTE CONTO CONCORDANO PIENAMENTE CON LE SCRITTURE CONTABILI.

Treviso, 13 gennaio 2017

EQUITALIA SERVIZI DI RISCOSSIONE S.p.A.
Sub-Agente Contabile per la provincia di Treviso

IL DIRETTORE REGIONALE

L'ENTE DESTINATARIO

_____, LI' _____

BRONZATO MAURO
Autorizzo
09 02 2017

MINISTERO DELL'ECONOMIA E DELLE FINANZE

DIREZIONE CENTRALE PER LA RISCOSSIONE

EQUITALIA SERVIZI DI RISCOSSIONE S.p.A.
Sub-Agente Contabile per la provincia di Trieste

ENTE DESTINATARIO 08501

Comune di Santa Giusta
Via Garibaldi 84
09096 SANTA GIUSTA OR

ESERCIZIO FINANZIARIO 2016

CONTO DI GESTIONE

DELLE IMPOSTE E DEI TRIBUTI NON ERARIALI

RESO DA EQUITALIA SERVIZI DI RISCOSSIONE S.p.A.
NELLA SUA QUALITA' DI SUB-AGENTE CONTABILE
PER LE SOMME AFFIDATE IN RISCOSSIONE DURANTE IL PERIODO 01.01.2016 - 31.12.2016

SEZIONE PRIMA > SOMME AFFIDATE IN RISCOSSIONE MEDIANTE RUOLI

PARTE PRIMA	> CONTO DI DIRITTO DEI RUOLI
PARTE SECONDA	> CONTO DI CASSA
PARTE TERZA - A -	> RIEPILOGO DEI VERSAMENTI
PARTE TERZA - B -	> DETTAGLIO DEI VERSAMENTI

EQUITALIA SERVIZI DI RISCOSSIONE S.p.A.
Sub-Agente Contabile per la provincia di Trieste

ESERCIZIO FINANZIARIO 2016

CONTO DI GESTIONE

DELLE IMPOSTE E DEI TRIBUTI NON ERARIALI

SEZIONE PRIMA > RISCOSSIONE DA RUOLO

Comune di Santa Giusta

PARTE PRIMA > CONTO DI DIRITTO DEI RUOLI

RIFERIMENTI DEL RUOLO				CARICO				DISCARICO			DIFFERENZA
1	2	3	4	5	6	7	8	9	10	11	12
NR. / DATA RUOLO	ENTE IMPOSIT.	ENTE BENEFIC.	DESCRIZIONE	RESIDUI DA RISCUOTERE ANNI PRECEDENTI	CARICO RUOLI	MAGGIORAZIONI	TOTALE CARICO (5+6+7)	ANNULLAMENTI	RISCOSSIONI	CHIUSURA RISCOSS. EX ART.32 D.LGS. 46/99	RESIDUI DA RISCUOTERE AL 31.12 (8-9-10-11)
003005 25.12.2004	08501 A 1	08501 B 1	8874 SANZ. PECUNI	0,00	0,00	0,00	0,00	0,00	0,00	0,00	0,00
003005 25.12.2004	08501 A 1	08501 B 1	8878 RECUPERO SPE	0,00	0,00	0,00	0,00	0,00	0,00	0,00	0,00
TOTALE				0,00	0,00	0,00	0,00	0,00	0,00	0,00	0,00

SI DICHIARA CHE I RISULTATI DEL PRESENTE CONTO CONCORDANO PIENAMENTE CON LE SCRITTURE CONTABILI.

Trieste, 13 gennaio 2017

EQUITALIA SERVIZI DI RISCOSSIONE S.p.A.
Sub-Agente Contabile per la provincia di Trieste

IL DIRETTORE REGIONALE

L'ENTE DESTINATARIO

_____, LI' _____

CATTOZZO EMANUELE
Autorizzo
09 02 2017

MINISTERO DELL'ECONOMIA E DELLE FINANZE

DIREZIONE CENTRALE PER LA RISCOSSIONE

EQUITALIA SERVIZI DI RISCOSSIONE S.p.A.
Sub-Agente Contabile per la provincia di Udine

ENTE DESTINATARIO 08501

Comune di Santa Giusta
Via Garibaldi 84
09096 SANTA GIUSTA OR

ESERCIZIO FINANZIARIO 2016

CONTO DI GESTIONE

DELLE IMPOSTE E DEI TRIBUTI NON ERARIALI

RESO DA EQUITALIA SERVIZI DI RISCOSSIONE S.p.A.
NELLA SUA QUALITA' DI SUB-AGENTE CONTABILE
PER LE SOMME AFFIDATE IN RISCOSSIONE DURANTE IL PERIODO 01.01.2016 - 31.12.2016

SEZIONE PRIMA > SOMME AFFIDATE IN RISCOSSIONE MEDIANTE RUOLI

PARTE PRIMA	> CONTO DI DIRITTO DEI RUOLI
PARTE SECONDA	> CONTO DI CASSA
PARTE TERZA - A -	> RIEPILOGO DEI VERSAMENTI
PARTE TERZA - B -	> DETTAGLIO DEI VERSAMENTI

EQUITALIA SERVIZI DI RISCOSSIONE S.p.A.
Sub-Agente Contabile per la provincia di Udine

ESERCIZIO FINANZIARIO 2016

CONTO DI GESTIONE

DELLE IMPOSTE E DEI TRIBUTI NON ERARIALI

SEZIONE PRIMA > RISCOSSIONE DA RUOLO

Comune di Santa Giusta

PARTE PRIMA > CONTO DI DIRITTO DEI RUOLI

RIFERIMENTI DEL RUOLO				CARICO				DISCARICO			DIFFERENZA
1	2	3	4	5	6	7	8	9	10	11	12
NR. / DATA RUOLO	ENTE IMPOSIT.	ENTE BENEFIC.	DESCRIZIONE	RESIDUI DA RISCUOTERE ANNI PRECEDENTI	CARICO RUOLI	MAGGIORAZIONI	TOTALE CARICO (5+6+7)	ANNULLAMENTI	RISCOSSIONI	CHIUSURA RISCOSS. EX ART.32 D.LGS. 46/99	RESIDUI DA RISCUOTERE AL 31.12 (8-9-10-11)
000520 10.06.2004	08501 A 1	08501 B 1	0434 TASSA SMALTI	0,00	0,00	0,00	0,00	0,00	0,00	0,00	0,00
000073 10.03.2006	08501 A 1	08501 B 1	0434 TASSA SMALTI	0,00	0,00	0,00	0,00	0,00	0,00	0,00	0,00
TOTALE				0,00	0,00	0,00	0,00	0,00	0,00	0,00	0,00

SI DICHIARA CHE I RISULTATI DEL PRESENTE CONTO CONCORDANO PIENAMENTE CON LE SCRITTURE CONTABILI.

Udine, 13 gennaio 2017

EQUITALIA SERVIZI DI RISCOSSIONE S.p.A.
Sub-Agente Contabile per la provincia di Udine

IL DIRETTORE REGIONALE

L'ENTE DESTINATARIO

_____, LI' _____

CATTOZZO EMANUELE
Autorizzo
09 02 2017

MINISTERO DELL'ECONOMIA E DELLE FINANZE

DIREZIONE CENTRALE PER LA RISCOSSIONE

EQUITALIA SERVIZI DI RISCOSSIONE S.p.A.
Sub-Agente Contabile per la provincia di Varese

ENTE DESTINATARIO 08501

Comune di Santa Giusta
Via Garibaldi 84
09096 SANTA GIUSTA OR

ESERCIZIO FINANZIARIO 2016

CONTO DI GESTIONE

DELLE IMPOSTE E DEI TRIBUTI NON ERARIALI

RESO DA EQUITALIA SERVIZI DI RISCOSSIONE S.p.A.
NELLA SUA QUALITA' DI SUB-AGENTE CONTABILE
PER LE SOMME AFFIDATE IN RISCOSSIONE DURANTE IL PERIODO 01.01.2016 - 31.12.2016

SEZIONE PRIMA > SOMME AFFIDATE IN RISCOSSIONE MEDIANTE RUOLI

PARTE PRIMA	> CONTO DI DIRITTO DEI RUOLI
PARTE SECONDA	> CONTO DI CASSA
PARTE TERZA - A -	> RIEPILOGO DEI VERSAMENTI
PARTE TERZA - B -	> DETTAGLIO DEI VERSAMENTI

EQUITALIA SERVIZI DI RISCOSSIONE S.p.A.
Sub-Agente Contabile per la provincia di Varese

ESERCIZIO FINANZIARIO 2016

CONTO DI GESTIONE

DELLE IMPOSTE E DEI TRIBUTI NON ERARIALI

SEZIONE PRIMA > RISCOSSIONE DA RUOLO

Comune di Santa Giusta

PARTE PRIMA > CONTO DI DIRITTO DEI RUOLI

RIFERIMENTI DEL RUOLO				CARICO				DISCARICO			DIFFERENZA
1	2	3	4	5	6	7	8	9	10	11	12
NR. / DATA RUOLO	ENTE IMPOSIT.	ENTE BENEFIC.	DESCRIZIONE	RESIDUI DA RISCUOTERE ANNI PRECEDENTI	CARICO RUOLI	MAGGIORAZIONI	TOTALE CARICO (5+6+7)	ANNULLAMENTI	RISCOSSIONI	CHIUSURA RISCOSS. EX ART.32 D.LGS. 46/99	RESIDUI DA RISCUOTERE AL 31.12 (8-9-10-11)
000937 10.06.2002	08501 A 1	08501 B 1	0434 TASSA SMALTI	0,00	0,00	0,00	0,00	0,00	0,00	0,00	0,00
001908 25.07.2003	08501 A 1	08501 B 1	0434 TASSA SMALTI	0,00	0,00	0,00	0,00	0,00	0,00	0,00	0,00
000210 10.06.2014	08501 A 1	08501 B 1	0434 TASSA SMALTI	0,00	0,00	0,00	0,00	0,00	0,00	0,00	0,00
TOTALE				0,00	0,00	0,00	0,00	0,00	0,00	0,00	0,00

SI DICHIARA CHE I RISULTATI DEL PRESENTE CONTO CONCORDANO PIENAMENTE CON LE SCRITTURE CONTABILI.

Varese, 13 gennaio 2017

EQUITALIA SERVIZI DI RISCOSSIONE S.p.A.
Sub-Agente Contabile per la provincia di Varese

IL DIRETTORE REGIONALE

L'ENTE DESTINATARIO

_____, LI' _____

PASTORE MAURO
Autorizzo
09 02 2017

MINISTERO DELL'ECONOMIA E DELLE FINANZE

DIREZIONE CENTRALE PER LA RISCOSSIONE

EQUITALIA SERVIZI DI RISCOSSIONE S.p.A.
Sub-Agente Contabile per la provincia di Venezia

ENTE DESTINATARIO 08501

Comune di Santa Giusta
Via Garibaldi 84
09096 SANTA GIUSTA OR

ESERCIZIO FINANZIARIO 2016

CONTO DI GESTIONE

DELLE IMPOSTE E DEI TRIBUTI NON ERARIALI

RESO DA EQUITALIA SERVIZI DI RISCOSSIONE S.p.A.
NELLA SUA QUALITA' DI SUB-AGENTE CONTABILE
PER LE SOMME AFFIDATE IN RISCOSSIONE DURANTE IL PERIODO 01.01.2016 - 31.12.2016

SEZIONE PRIMA > SOMME AFFIDATE IN RISCOSSIONE MEDIANTE RUOLI

PARTE PRIMA	> CONTO DI DIRITTO DEI RUOLI
PARTE SECONDA	> CONTO DI CASSA
PARTE TERZA - A -	> RIEPILOGO DEI VERSAMENTI
PARTE TERZA - B -	> DETTAGLIO DEI VERSAMENTI

EQUITALIA SERVIZI DI RISCOSSIONE S.p.A.
Sub-Agente Contabile per la provincia di Venezia

ESERCIZIO FINANZIARIO 2016

CONTO DI GESTIONE

DELLE IMPOSTE E DEI TRIBUTI NON ERARIALI

SEZIONE PRIMA > RISCOSSIONE DA RUOLO

Comune di Santa Giusta

PARTE PRIMA > CONTO DI DIRITTO DEI RUOLI

RIFERIMENTI DEL RUOLO				CARICO				DISCARICO			DIFFERENZA
1	2	3	4	5	6	7	8	9	10	11	12
NR. / DATA RUOLO	ENTE IMPOSIT.	ENTE BENEFIC.	DESCRIZIONE	RESIDUI DA RISCUOTERE ANNI PRECEDENTI	CARICO RUOLI	MAGGIORAZIONI	TOTALE CARICO (5+6+7)	ANNULLAMENTI	RISCOSSIONI	CHIUSURA RISCOSS. EX ART.32 D.LGS. 46/99	RESIDUI DA RISCUOTERE AL 31.12 (8-9-10-11)
003678 10.08.2008	08501 A 1	08501 B 1	8858 IMPOSTA COMU	79,00	0,00	0,00	79,00	0,00	0,00	0,00	79,00
003678 10.08.2008	08501 A 1	08501 B 1	8859 SANZ. PECUN.	24,00	0,00	0,00	24,00	0,00	0,00	0,00	24,00
003678 10.08.2008	08501 A 1	08501 B 1	8861 INTERESSI -	12,00	0,00	0,00	12,00	0,00	0,00	0,00	12,00
003678 10.08.2008	08501 A 1	08501 B 1	8878 RECUPERO SPE	3,00	0,00	0,00	3,00	0,00	0,00	0,00	3,00
005134 10.09.2010	08501 A 1	08501 B 1	8858 IMPOSTA COMU	79,00	0,00	0,00	79,00	0,00	0,00	0,00	79,00
005134 10.09.2010	08501 A 1	08501 B 1	8859 SANZ. PECUN.	24,00	0,00	0,00	24,00	0,00	0,00	0,00	24,00
005134 10.09.2010	08501 A 1	08501 B 1	8861 INTERESSI -	11,00	0,00	0,00	11,00	0,00	0,00	0,00	11,00
005134 10.09.2010	08501 A 1	08501 B 1	8878 RECUPERO SPE	3,00	0,00	0,00	3,00	0,00	0,00	0,00	3,00
000120 10.06.2014	08501 A 1	08501 B 1	0434 TASSA SMALTI	0,00	0,00	0,00	0,00	0,00	0,00	0,00	0,00
TOTALE				235,00	0,00	0,00	235,00	0,00	0,00	0,00	235,00

SI DICHIARA CHE I RISULTATI DEL PRESENTE CONTO CONCORDANO PIENAMENTE CON LE SCRITTURE CONTABILI.

Venezia, 13 gennaio 2017

EQUITALIA SERVIZI DI RISCOSSIONE S.p.A.
Sub-Agente Contabile per la provincia di Venezia

IL DIRETTORE REGIONALE

L'ENTE DESTINATARIO

_____, LI' _____

BRONZATO MAURO
Autorizzo
06 02 2017

MINISTERO DELL'ECONOMIA E DELLE FINANZE

DIREZIONE CENTRALE PER LA RISCOSSIONE

EQUITALIA SERVIZI DI RISCOSSIONE S.p.A.
Sub-Agente Contabile per la provincia di Vicenza

ENTE DESTINATARIO 08501

Comune di Santa Giusta
Via Garibaldi 84
09096 SANTA GIUSTA OR

ESERCIZIO FINANZIARIO 2016

CONTO DI GESTIONE

DELLE IMPOSTE E DEI TRIBUTI NON ERARIALI

RESO DA EQUITALIA SERVIZI DI RISCOSSIONE S.p.A.
NELLA SUA QUALITA' DI SUB-AGENTE CONTABILE
PER LE SOMME AFFIDATE IN RISCOSSIONE DURANTE IL PERIODO 01.01.2016 - 31.12.2016

SEZIONE PRIMA > SOMME AFFIDATE IN RISCOSSIONE MEDIANTE RUOLI

PARTE PRIMA	> CONTO DI DIRITTO DEI RUOLI
PARTE SECONDA	> CONTO DI CASSA
PARTE TERZA - A -	> RIEPILOGO DEI VERSAMENTI
PARTE TERZA - B -	> DETTAGLIO DEI VERSAMENTI

EQUITALIA SERVIZI DI RISCOSSIONE S.p.A.
Sub-Agente Contabile per la provincia di Vicenza

ESERCIZIO FINANZIARIO 2016

CONTO DI GESTIONE

DELLE IMPOSTE E DEI TRIBUTI NON ERARIALI

SEZIONE PRIMA > RISCOSSIONE DA RUOLO

Comune di Santa Giusta

PARTE PRIMA > CONTO DI DIRITTO DEI RUOLI

RIFERIMENTI DEL RUOLO				CARICO				DISCARICO			DIFFERENZA
1	2	3	4	5	6	7	8	9	10	11	12
NR. / DATA RUOLO	ENTE IMPOSIT.	ENTE BENEFIC.	DESCRIZIONE	RESIDUI DA RISCUOTERE ANNI PRECEDENTI	CARICO RUOLI	MAGGIORAZIONI	TOTALE CARICO (5+6+7)	ANNULLAMENTI	RISCOSSIONI	CHIUSURA RISCOSS. EX ART.32 D.LGS. 46/99	RESIDUI DA RISCUOTERE AL 31.12 (8-9-10-11)
001834 25.10.2001	08501 A 1	08501 B 1	0434 TASSA SMALTI	0,00	0,00	0,00	0,00	0,00	0,00	0,00	0,00
000506 10.06.2002	08501 A 1	08501 B 1	0434 TASSA SMALTI	0,01	0,00	0,00	0,01	0,00	0,00	0,00	0,01
001098 25.07.2003	08501 A 1	08501 B 1	0434 TASSA SMALTI	0,00	0,00	0,00	0,00	0,00	0,00	0,00	0,00
000646 10.06.2004	08501 A 1	08501 B 1	0434 TASSA SMALTI	0,00	0,00	0,00	0,00	0,00	0,00	0,00	0,00
000244 10.04.2005	08501 A 1	08501 B 1	0434 TASSA SMALTI	0,00	0,00	0,00	0,00	0,00	0,00	0,00	0,00
000097 10.03.2006	08501 A 1	08501 B 1	0434 TASSA SMALTI	0,00	0,00	0,00	0,00	0,00	0,00	0,00	0,00
000092 10.03.2007	08501 A 1	08501 B 1	0434 TASSA SMALTI	0,00	0,00	0,00	0,00	0,00	0,00	0,00	0,00
000353 10.06.2008	08501 A 1	08501 B 1	0434 TASSA SMALTI	0,00	0,00	0,00	0,00	0,00	0,00	0,00	0,00
000067 25.03.2009	08501 A 1	08501 B 1	0434 TASSA SMALTI	0,00	0,00	0,00	0,00	0,00	0,00	0,00	0,00
000049 25.04.2010	08501 A 1	08501 B 1	0434 TASSA SMALTI	0,00	0,00	0,00	0,00	0,00	0,00	0,00	0,00
000172 25.04.2011	08501 A 1	08501 B 1	0434 TASSA SMALTI	0,00	0,00	0,00	0,00	0,00	0,00	0,00	0,00
TOTALE				0,01	0,00	0,00	0,01	0,00	0,00	0,00	0,01

SI DICHIARA CHE I RISULTATI DEL PRESENTE CONTO CONCORDANO PIENAMENTE CON LE SCRITTURE CONTABILI.

Vicenza, 13 gennaio 2017

EQUITALIA SERVIZI DI RISCOSSIONE S.p.A.
Sub-Agente Contabile per la provincia di Vicenza

IL DIRETTORE REGIONALE

L'ENTE DESTINATARIO

_____, LI' _____

BRONZATO MAURO
Autorizzo
09 02 2017

MINISTERO DELL'ECONOMIA E DELLE FINANZE

DIREZIONE CENTRALE PER LA RISCOSSIONE

EQUITALIA SERVIZI DI RISCOSSIONE S.p.A.
Sub-Agente Contabile per la provincia di Prato

ENTE DESTINATARIO 08501

Comune di Santa Giusta
Via Garibaldi 84
09096 SANTA GIUSTA OR

ESERCIZIO FINANZIARIO 2016

CONTO DI GESTIONE

DELLE IMPOSTE E DEI TRIBUTI NON ERARIALI

RESO DA EQUITALIA SERVIZI DI RISCOSSIONE S.p.A.
NELLA SUA QUALITA' DI SUB-AGENTE CONTABILE
PER LE SOMME AFFIDATE IN RISCOSSIONE DURANTE IL PERIODO 01.01.2016 - 31.12.2016

SEZIONE PRIMA > SOMME AFFIDATE IN RISCOSSIONE MEDIANTE RUOLI

PARTE PRIMA	> CONTO DI DIRITTO DEI RUOLI
PARTE SECONDA	> CONTO DI CASSA
PARTE TERZA - A -	> RIEPILOGO DEI VERSAMENTI
PARTE TERZA - B -	> DETTAGLIO DEI VERSAMENTI

EQUITALIA SERVIZI DI RISCOSSIONE S.p.A.
Sub-Agente Contabile per la provincia di Prato

ESERCIZIO FINANZIARIO 2016

CONTO DI GESTIONE

DELLE IMPOSTE E DEI TRIBUTI NON ERARIALI

SEZIONE PRIMA > RISCOSSIONE DA RUOLO

Comune di Santa Giusta

PARTE PRIMA > CONTO DI DIRITTO DEI RUOLI

RIFERIMENTI DEL RUOLO				CARICO				DISCARICO			DIFFERENZA
1	2	3	4	5	6	7	8	9	10	11	12
NR. / DATA RUOLO	ENTE IMPOSIT.	ENTE BENEFIC.	DESCRIZIONE	RESIDUI DA RISCUOTERE ANNI PRECEDENTI	CARICO RUOLI	MAGGIORAZIONI	TOTALE CARICO (5+6+7)	ANNULLAMENTI	RISCOSSIONI	CHIUSURA RISCOSS. EX ART.32 D.LGS. 46/99	RESIDUI DA RISCUOTERE AL 31.12 (8-9-10-11)
000191 10.04.2005	08501 A 1	08501 B 1	0434 TASSA SMALTI	88,71	0,00	0,00	88,71	0,00	0,00	0,00	88,71
TOTALE				88,71	0,00	0,00	88,71	0,00	0,00	0,00	88,71

SI DICHIARA CHE I RISULTATI DEL PRESENTE CONTO CONCORDANO PIENAMENTE CON LE SCRITTURE CONTABILI.

Prato, 13 gennaio 2017

EQUITALIA SERVIZI DI RISCOSSIONE S.p.A.
Sub-Agente Contabile per la provincia di Prato

IL DIRETTORE REGIONALE

L'ENTE DESTINATARIO

_____, LI' _____

IODICE PIERGIORGIO
Autorizzo
09 02 2017

MINISTERO DELL'ECONOMIA E DELLE FINANZE

DIREZIONE CENTRALE PER LA RISCOSSIONE

EQUITALIA SERVIZI DI RISCOSSIONE S.p.A.
Sub-Agente Contabile per la provincia di Verbano Cusio Ossola

ENTE DESTINATARIO 08501

Comune di Santa Giusta
Via Garibaldi 84
09096 SANTA GIUSTA OR

ESERCIZIO FINANZIARIO 2016

CONTO DI GESTIONE

DELLE IMPOSTE E DEI TRIBUTI NON ERARIALI

RESO DA EQUITALIA SERVIZI DI RISCOSSIONE S.p.A.
NELLA SUA QUALITA' DI SUB-AGENTE CONTABILE
PER LE SOMME AFFIDATE IN RISCOSSIONE DURANTE IL PERIODO 01.01.2016 - 31.12.2016

SEZIONE PRIMA > SOMME AFFIDATE IN RISCOSSIONE MEDIANTE RUOLI

PARTE PRIMA	> CONTO DI DIRITTO DEI RUOLI
PARTE SECONDA	> CONTO DI CASSA
PARTE TERZA - A -	> RIEPILOGO DEI VERSAMENTI
PARTE TERZA - B -	> DETTAGLIO DEI VERSAMENTI

EQUITALIA SERVIZI DI RISCOSSIONE S.p.A.
Sub-Agente Contabile per la provincia di Verbano Cusio Ossola

ESERCIZIO FINANZIARIO 2016

CONTO DI GESTIONE

DELLE IMPOSTE E DEI TRIBUTI NON ERARIALI

SEZIONE PRIMA > RISCOSSIONE DA RUOLO

Comune di Santa Giusta

PARTE PRIMA > CONTO DI DIRITTO DEI RUOLI

RIFERIMENTI DEL RUOLO				CARICO				DISCARICO			DIFFERENZA
1	2	3	4	5	6	7	8	9	10	11	12
NR. / DATA RUOLO	ENTE IMPOSIT.	ENTE BENEFIC.	DESCRIZIONE	RESIDUI DA RISCUOTERE ANNI PRECEDENTI	CARICO RUOLI	MAGGIORAZIONI	TOTALE CARICO (5+6+7)	ANNULLAMENTI	RISCOSSIONI	CHIUSURA RISCOSS. EX ART.32 D.LGS. 46/99	RESIDUI DA RISCUOTERE AL 31.12 (8-9-10-11)
000103 25.04.2011	08501 A 1	08501 B 1	0434 TASSA SMALTI	0,00	0,00	0,00	0,00	0,00	0,00	0,00	0,00
000086 10.04.2012	08501 A 1	08501 B 1	0434 TASSA SMALTI	0,00	0,00	0,00	0,00	0,00	0,00	0,00	0,00
000058 25.03.2013	08501 A 1	08501 B 1	0434 TASSA SMALTI	0,00	0,00	0,00	0,00	0,00	0,00	0,00	0,00
000061 10.06.2014	08501 A 1	08501 B 1	0434 TASSA SMALTI	0,00	0,00	0,00	0,00	0,00	0,00	0,00	0,00
TOTALE				0,00	0,00	0,00	0,00	0,00	0,00	0,00	0,00

SI DICHIARA CHE I RISULTATI DEL PRESENTE CONTO CONCORDANO PIENAMENTE CON LE SCRITTURE CONTABILI.

Verbano Cusio Ossola, 13 gennaio 2017

EQUITALIA SERVIZI DI RISCOSSIONE S.p.A.
Sub-Agente Contabile per la provincia di Verbano Cusio Ossola

IL DIRETTORE REGIONALE

L'ENTE DESTINATARIO

_____, LI' _____

VALSECCHI PAOLO
Autorizzo
03 02 2017

ALLEGATO N.9

COMUNE DI SANTA GIUSTA
Provincia di Oristano

RENDICONTO DELLA GESTIONE 2016

Salvaguardia equilibri di bilancio 2016

COMUNE DI SANTA GIUSTA

Provincia di Oristano

DELIBERAZIONE DEL CONSIGLIO COMUNALE

N° **37** del **29.07.2016**

Oggetto	**Articoli 175 e 193 D.Lgs. 18 agosto 2000 – Variazione di assestamento generale e controllo della salvaguardia degli equilibri di bilancio - Bilancio di previsione finanziario 2016-2018**

L'anno **duemilasedici**, il giorno **ventinove** del mese di **luglio**, con inizio alle ore **18.00**, nella sala consiliare del Municipio, alla **prima** convocazione in sessione **straordinaria**, comunicata ai Consiglieri a norma di regolamento, risultano all'appello nominale:

	PRESENTI	ASSENTI
Figus Antonello	**X**	
Garau Matteo	**X**	
Manca Sandro	**X**	
Erbì Pietro Paolo	**X**	
Caria Maria Gabriella	**X**	
Casula Valentina	**X**	
Cadoni Raimondo	**X**	
Muroni Roberto	**X**	
Medda Antonio	**X**	
Casu Andrea	**X**	
Salaris Federico	**X**	
Pinna Salvatore	**X**	
Garau Jens		**X**

Totale presenti	**12**	**Totale assenti**	**1**

Presiede la seduta il Sindaco sig**. Figus Antonello.**

Partecipa il Segretario Comunale dott**. Caria Pietro** il quale provvede alla redazione del presente verbale ai sensi dell'art. 97, 4° comma, lett. a), del D. Lgs. 18.8.2000, n° 267**.**

IL CONSIGLIO COMUNALE

Premesso che dal 01.01.2015 è entrata in vigore la nuova contabilità armonizzata di cui al D.Lgs. 23 giugno 2011 n. 118, integrato e modificato dal D.Lgs. 10 agosto 2014 n. 126;

Richiamato l'art. 11 del D.Lgs. 118/2011, così come modificato ed integrato dal D.Lgs. 126/2014, ed in particolare il comma 14, il quale prescrive che, a decorrere dal 2016, gli enti di cui all'art. 2 adottano gli schemi di bilancio previsti dal comma 1 che assumono valore a tutti gli effetti giuridici, anche con riguardo alla funzione autorizzatoria;

Visto l'art. 175 del D.Lgs. 267/2000, pienamente vigente dall'esercizio 2016 per tutti gli enti locali, in merito alla disciplina relativa alle variazioni di bilancio;

Dato atto che con deliberazione n. 21 del 27.04.2016 il Consiglio Comunale ha approvato il bilancio di previsione finanziario 2016- 2018;

Richiamata la deliberazione di Giunta Comunale n. 69 del 6.06.2016 con cui è stato approvato il Piano Esecutivo di Gestione per l'esercizio 2016, comprendente la ripartizione delle categorie in capitoli e dei macroaggregati in capitoli, attribuendo le risorse ai Dirigenti Responsabili dei Servizi, al fine di conseguire gli obiettivi contenuti nel Piano;

Richiamato l'art. 193 comma 2 del TUEL, in base al quale almeno una volta, entro il 31 luglio di ciascun anno, l'organo consiliare provvede con delibera a dare atto del permanere degli equilibri generali di bilancio o, in caso di accertamento negativo ad adottare, contestualmente approva:

a) le misure necessarie a ripristinare il pareggio qualora i dati della gestione finanziaria facciano prevedere un disavanzo, di gestione o di amministrazione, per squilibrio della gestione di competenza, di cassa ovvero della gestione dei residui;

b) i provvedimenti per il ripiano degli eventuali debiti di cui all'art. 194;

c) le iniziative necessarie ad adeguare il fondo crediti di dubbia esigibilità accantonato nel risultato di amministrazione in caso di gravi squilibri riguardanti la gestione dei residui;

Visto l'art. 175 comma 8, il quale prevede che "*Mediante la variazione di assestamento generale, deliberata dall'organo consiliare dell'ente entro il 31 luglio di ciascun anno, si attua la verifica generale di tutte le voci di entrata e di uscita, compreso il fondo di riserva ed il fondo di cassa, al fine di assicurare il mantenimento del pareggio di bilancio";*

Ritenuto pertanto necessario procedere con l'assestamento del bilancio ed il controllo della salvaguardia degli equilibri di bilancio, così come indicato anche dal principio della programmazione allegato 4/1 al D.Lgs. 118/2011, punto 4.2 lettera g);

Dato atto che con nota prot. 6134 del 22/06/2016 la Responsabile del Servizio Finanziario ha richiesto alle Responsabili dei Servizi le seguenti informazioni:

- l'esistenza di eventuali debiti fuori bilancio
- l'esistenza di dati, fatti o situazioni che possano far prevedere l'ipotesi di un disavanzo, di gestione o di amministrazione, per squilibrio della gestione di competenza, di cassa ovvero della gestione dei residui, anche al fine di adeguare il fondo crediti di dubbia esigibilità accantonato nel risultato di amministrazione in caso di gravi squilibri riguardanti la gestione dei residui;
- la verifica degli stanziamenti di capitoli di entrata e di uscita relativi al bilancio 2016-2018 ai fini dell'assestamento generale;

Rilevato che non sono stati segnalati debiti fuori bilancio da ripianare, come risulta dalle attestazioni dei Responsabili (Allegato 5);

Considerato che i Responsabili dei Servizi hanno inoltre segnalato richiesto modifiche agli stanziamenti di entrata e spesa di propria competenza, nonché la richiesta di applicazione dell'avanzo sia vincolato che libero, cosi come dettagliatamente illustrato nell'allegato 1;

Richiamato l'art. 193 comma 3, in base al quale "*Ai fini del comma 2, fermo restando quanto stabilito*

dall'art. 194, comma 2, possono essere utilizzate per l'anno in corso e per i due successivi le possibili economie di spesa e tutte le entrate, ad eccezione di quelle provenienti dall'assunzione di prestiti e di quelle con specifico vincolo di destinazione, nonché i proventi derivanti da alienazione di beni patrimoniali disponibili e da altre entrate in c/capitale con riferimento a squilibri di parte capitale. Ove non possa provvedersi con le modalità sopra indicate è possibile impiegare la quota libera del risultato di amministrazione. Per il ripristino degli equilibri di bilancio e in deroga all'art. 1, comma 169, della legge 27 dicembre 2006, n. 296, l'ente può modificare le tariffe e le aliquote relative ai tributi di propria competenza entro la data di cui al comma 2 ";

Considerato che per l'anno 2016 non è possibile procedere con la modifica, in deroga all'art. 1, comma 169, della legge 27 dicembre 2006, n. 296, delle tariffe e aliquote relative ai tributi, data la sospensione degli aumenti di tributi locali disposta con la L. 208/2015;

Richiamato il principio applicato della contabilità finanziaria di cui all'allegato 4/2 al D.Lgs. 118/2011, in base al quale in sede di assestamento di bilancio e alla fine dell'esercizio per la redazione del rendiconto, è verificata la congruità del fondo crediti di dubbia esigibilità complessivamente accantonato:

a) nel bilancio in sede di assestamento;

b) nell'avanzo, in considerazione dell'ammontare dei residui attivi degli esercizi precedenti e di quello dell'esercizio in corso, in sede di rendiconto e di controllo della salvaguardia degli equilibri;

Richiamato l'art. 187 del D.Lgs. 267/2000, ed in particolare i seguenti commi:

- comma 1 "*Il risultato di amministrazione è distinto in fondi liberi, fondi vincolati, fondi destinati agli investimenti e fondi accantonati. I fondi destinati agli investimenti sono costituiti dalle entrate in c/capitale senza vincoli di specifica destinazione non spese, e sono utilizzabili con provvedimento di variazione di bilancio solo a seguito dell'approvazione del rendiconto. L'indicazione della destinazione nel risultato di amministrazione per le entrate in conto capitale che hanno dato luogo ad accantonamento al fondo crediti di dubbia e difficile esazione è sospeso, per l'importo dell'accantonamento, sino all'effettiva riscossione delle stesse. I trasferimenti in conto capitale non sono destinati al finanziamento degli investimenti e non possono essere finanziati dal debito e dalle entrate in conto capitale destinate al finanziamento degli investimenti. I fondi accantonati comprendono gli accantonamenti per passività potenziali e il fondo crediti di dubbia esigibilità. Nel caso in cui il risultato di amministrazione non sia sufficiente a comprendere le quote vincolate, destinate e accantonate, l'ente è in disavanzo di amministrazione. Tale disavanzo è iscritto come posta a se stante nel primo esercizio del bilancio di previsione secondo le modalità previste dall'articolo 188;*

- comma 2. *La quota libera dell'avanzo di amministrazione dell'esercizio precedente, accertato ai sensi dell'articolo 186 e quantificato ai sensi del comma 1, può essere utilizzato con provvedimento di variazione di bilancio, per le finalità di seguito indicate in ordine di priorità:*

a) per la copertura dei debiti fuori bilancio;
b) per i provvedimenti necessari per la salvaguardia degli equilibri di bilancio di cui all'articolo 193 ove non possa provvedersi con mezzi ordinari;
c) per il finanziamento di spese di investimento;
d) per il finanziamento delle spese correnti a carattere non permanente;
e) per l'estinzione anticipata dei prestiti. Resta salva la facoltà di impiegare l'eventuale quota del risultato di amministrazione "svincolata", in occasione dell'approvazione del rendiconto, sulla base della determinazione dell'ammontare definitivo della quota del risultato di amministrazione accantonata per il fondo crediti di dubbia esigibilità, per finanziare lo stanziamento riguardante il fondo crediti di dubbia esigibilità nel bilancio di previsione dell'esercizio successivo a quello cui il rendiconto si riferisce.

Dato atto che nella presente variazione, in base alle richieste pervenute dai Servizi e alle necessità di programmazione dell'Amministrazione, si procede all'applicazione di quota di avanzo per un totale complessivo di € 214.176,93, di cui € 67.574,93 avanzo vincolato, € 67.000,00 avanzo per investimenti ed € 79.602,00 avanzo disponibile, cosi come illustrato nell'allegato 7;

Considerato, inoltre, che l'applicazione della quota di avanzo disponibile è destinata al finanziamento di spese correnti aventi carattere non permanente, in ottemperanza alle disposizioni di cui all'art 187 comma 2 lettera d) del TUEL;

Preso atto che, dal rendiconto della gestione 2015, approvato da parte dell'organo consiliare con deliberazione n.28 del 13/07/2016, risulta un risultato di amministrazione di € 3.785.139,82, suddiviso in fondi secondo il seguente schema:

Fondi accantonati	662.881,07
Fondo crediti di dubbia esigibilità	662.881,07
Parte vincolata	1.756.741,05
Vincoli derivanti da leggi e principi contabili (*)	3.995,80
Vincoli derivanti da trasferimenti	750.624,36
Vincoli derivanti da contrazione mutui	0,60
Vincoli formalmente attribuiti dall'ente (**)	872.995,86
Altri vincoli	129.124,43
Parte destinata agli investimenti	273.161,54
Parte disponibile	1.092.356,16
TOTALE AVANZO AMMINISTRAZIONE	3.785.139,82

Preso atto, inoltre, che l'Ente non si trova nelle situazioni di cui all'art 195 e 222 del TUEL;

Vista l'istruttoria compiuta dal Settore Finanziario, in collaborazione con tutti i servizi dell'Ente, in merito alla congruità degli accantonamenti del fondo crediti di dubbia esigibilità nel bilancio di previsione e nell'avanzo di amministrazione, in base alla quale è emersa la seguente situazione:

- fondo crediti dubbia esigibilità accantonato in bilancio: congruo;
- fondo crediti dubbia esigibilità accantonato nel risultato di amministrazione: congruo;

Rilevata pertanto la necessità di non integrare tali accantonamenti;

Verificato l'attuale stanziamento del Fondo di Riserva, e ritenutolo sufficiente in relazione alle possibili spese impreviste fino alla fine dell'anno, con conseguente necessità di non integrare l'importo entro i limiti di legge;

Verificato inoltre l'attuale stanziamento del Fondo di Riserva di cassa e ritenuto necessario istituirlo con l'importo minimo entro i limiti di cui all'art 166 del D.Lgs 267/2000, pari ad € 19.000,00 al fine di garantire l'assolvimento di eventuali prelievi in caso di possibili necessità di cassa impreviste fino alla fine dell'anno;

Dato atto che è stata compiuta dai vari servizi comunali la verifica dell'andamento dei lavori pubblici finanziati ai fini dell'adozione delle necessarie variazioni, così come indicato dal principio applicato della contabilità finanziaria di cui all'allegato 4/2 al D.Lgs. 118/2011, e ritenuto di non dover adeguare gli stanziamenti relativi ai fondi pluriennali vincolati di spesa, conformemente ai cronoprogrammi delle opere pubbliche;

Dato atto, inoltre, che:

- al fine di adempiere agli obblighi di legge di cui all'art.193 del T.U. sull'ordinamento degli enti locali approvato con d.lgs. 18 agosto 2000, n.267 sono stati analizzati i dati della gestione finanziaria dell'ente in possesso nel corrente mese di settembre, proiettati con opportune stime al 31 dicembre 2016;
- da tale analisi è emerso che sia la gestione in conto competenza, sia la gestione in conto residui non presenta squilibri, come risulta dal prospetto allegato alla presente deliberazione (Allegato 2);.

Considerate le minori e maggiori entrate e le maggiori e minori spese al momento rilevabili e/o prevedibili, dalle quali non si rilevano ipotesi di squilibri della gestione, salvo il verificarsi di eventi eccezionali e/o imprevisti;

Considerato che dagli accertamenti effettuati dall'ufficio finanziario sulla gestione delle entrate e delle spese dell'esercizio in corso fino al 26.07.2016, risulta la seguente situazione:

per l'entrata:

1. stanziamento iniziale	€ 8.053.463,15
2. stanziamento assestato	€ 9.549.350,28
3. avanzo applicato al bilancio	€ 277.782,14
4. fondo pluriennale vincolato di entrata	€ 1.706.300,49
5. Totale entrata assestata	**€ 11.533,432,91**
6. proiezioni di accertamento fino al 31.12.2016	€ 11.527.339,43

per la spesa:

7. stanziamento iniziale	€ 8.618.017,63
8. fondo pluriennale vincolato di spesa	€ 0,00
9. Totale spesa assestata	**€ 11.533.252,91**
10. proiezioni di impegno fino al 31.12.2016	€ 11.375.696,16

Preso atto che:

- tra gli stanziamenti assestati sono le incluse anche le modifiche apportate con la presente variazione generale di assestamento ;
- il bilancio è in equilibrio e dalle proiezioni al 31/12/2016 si presume un avanzo di competenza di € 151.643,27;

Preso atto che non sono stati rilevati squilibri della gestione dei residui;

Attestato:

- il rispetto delle disposizioni contenute nell'articolo 175 del D.Lgs. 267/2000, in materia di variazioni al bilancio;
- il rispetto delle disposizioni contenute nell'articolo 187 del D.Lgs. 267/2000, in materia di utilizzo dell'avanzo di amministrazione;
- il rispetto dei limiti di contenimento della spesa del personale 2016-2018, secondo i criteri previsti dal comma 557 , art. 1 della L. n. 296 del 27/12/2006 (Legge Finanziaria 2007) e successive modifiche (allegato 3);
- il rispetto dei limiti di contenimento della spesa per lavoro flessibile in base alla norma vigente (allegato 3);
- il rispetto dei limiti di contenimento della spesa previsti dal D.L. 78/2010 convertito dalla L. 122/2010 (Allegato 4);
- il rispetto degli obiettivi programmatici per gli anni 2016/2018 ai fini del pareggio di bilancio di cui all'art. 1 commi 707 e seguenti L. 208/2015 (Allegato 6);

Vista, pertanto, la variazione di assestamento generale di bilancio, predisposta in base alle richieste formulate dai responsabili, con la quale si attua la verifica generale di tutte le voci di entrata e di uscita, compreso il fondo di riserva (ed il fondo di cassa), al fine di assicurare il mantenimento del pareggio di bilancio e degli equilibri di bilancio:

All. 1) Variazione al bilancio di previsione finanziario 2016-2018 – competenza e cassa;

All. 2) Quadro di controllo degli equilibri;

All. 3) Prospetto coerenza spese personale secondo norma vigente;

All. 4) Prospetto coerenza contenimento spesa secondo D.L. 78/2010;

All. 5) Attestazioni inesistenza debiti fuori bilancio;

All. 6) Prospetto coerenza bilancio/pareggio di bilancio ai sensi dell'art. 1 commi 707 e seguenti L. 208/2015;

All. 7) Prospetto riepilogativo avanzo applicato;

All. 8) Prospetto con i dati di interesse per il tesoriere;

All. 9) Parere organo revisione;

Ritenuto di dover procedere all'approvazione delle variazioni sopra citate, ai sensi dell'art. 175 comma 8 e dell'art. 193 del D.Lgs. 267/2000;

Evidenziato che il bilancio di previsione, per effetto della citata variazione, pareggia nel seguente modo:

	ENTRATE COMPETENZA	USCITE COMPETENZA
2016	11.533.252,91	11.533.252,91
2017	6.248.935,75	6.248.935,75
2018	6.016.343,13	6.016.343,13

Visto l'art. 239, 1° comma, lett. b) del D.Lgs. n. 267/2000, che prevede l'espressione di apposito parere da parte dell'organo di revisione;

Preso atto che l'Organo di Revisione si è espresso, ai sensi dell'art. 239 comma 1° lettera b), in ordine alla presente variazione con verbale n. 11 del 27/07/2016 (prot. ingresso n.7515 del 27/07/2016;

Acquisiti sulla proposta i pareri favorevoli circa la regolarità tecnica del Responsabile del Servizio Tecnico e circa la regolarità contabile del Responsabile del Servizio Finanziario, espressi ai sensi degli artt. 49 e 147 bis del TUEL 18.8.2000 n° 267;

Il Sindaco concede la parola all'Assessore al Bilancio Erbì, il quale dopo aver ringraziato il responsabile del servizio finanziario per il lavoro svolto, illustra le principali voci contenute nell'assestamento, soffermandosi in particolare sull'utilizzo di una parte dell'avanzo di amministrazione per far fronte alle povertà estreme;

Ultimata l'esposizione da parte dell'Assessore Erbì, il Sindaco mette in rilievo le problematiche relative alla necessità di adeguamento alla contabilità armonizzata che preclude la possibilità di spendere una buona parte l'avanzo di amministrazione, anche se si è in presenza, come il caso di Santa Giusta, di un notevole fondo cassa; successivamente chiede ai presenti di intervenire.

Prende la parola il Consigliere Pinna il quale, pur annunciando l'astensione da parte del gruppo di minoranza, apprezza la volontà dell'Amministrazione di intervenire sul sociale, impiegando in tale senso una fetta dell'avanzo;

Interviene quindi l'Assessore Erbì che pone in rilievo che, oltre che sul sociale, si è intervenuti anche sui altri importanti settori.

Il consigliere Casu chiede di avere qualche delucidazione in merito ad alcuni punti della variazione in particolare su:

- *somma stanziata sul punteruolo rosso;*
- *spese per automezzi*
- *spese per opere idriche e fognarie*
- *spese per servizio scuolabus*

Udite le precisazioni del Sindaco sui chiarimenti richiesti, si passa alla votazione;

Con 9 voti favorevoli, 0 contrari e 3 astenuti (Casu, Pinna e Salaris)

DELIBERA

Di approvare la variazione di assestamento generale, con la quale si attua la verifica generale di tutte le voci di entrata e di uscita, compreso il fondo di riserva (ed il fondo di riserva di cassa), al fine di assicurare il mantenimento del pareggio di bilancio, variazione che si sostanzia nei seguenti allegati:

Allegato 1) Variazione al bilancio di previsione finanziario 2016-2018 – competenza e cassa;

Allegato 3) Prospetto coerenza spese personale secondo norma vigente;

Allegato 4) Prospetto coerenza contenimento spesa secondo D.L. 78/2010;

Allegato 7) Prospetto riepilogativo dell'avanzo di amministrazione applicato;

Allegato 8) Prospetto con i dati di interesse del Tesoriere;

Di dare atto, ai sensi dell'art.193 del T.U. sull'ordinamento degli enti locali approvato con D.lgs. 18 agosto 2000, n. 267, del permanere degli equilibri generali di bilancio per il corrente esercizio, come risulta dai prospetti elaborati dal Servizio Finanziario, allegati al presente provvedimento di cui costituisce parte integrante e, pertanto, della non necessità di adottare misure di riequilibrio (Allegato 2);

Di dare atto che non sono stati segnalati debiti fuori bilancio, come da attestazioni dei Responsabili dei Servizi (Allegato 5);

Di dare atto che la variazione di cui alla presente deliberazione consente di mantenere il bilancio di previsione finanziario 2016-2018 coerente con gli equilibri di cui alla L. 208/2015, come dimostrato nell'allegato seguente:

Allegato 6) Prospetto coerenza bilancio/pareggio di bilancio ai sensi dell'art. 1 commi 707 e seguenti L. 208/2015;

Di dare atto che il bilancio di previsione 2016/2018, per effetto della presente variazione, pareggia nel seguente modo:

	ENTRATE COMPETENZA	USCITE COMPETENZA
2016	11.533.252,91	11.533.252,91
2017	6.248.935,75	6.248.935,75
2018	6.016.343,13	6.016.343,13

Di dare atto che l'Organo di Revisione si è espresso favorevolmente con proprio parere di cui al verbale n. 11 del 27/07/2016 (prot. ingresso n. 7515 del 27/07/2016) (Allegato 9);

Di dare atto che la presente deliberazione sarà allegata al rendiconto dell'esercizio 2016;

Di dare atto che il presente atto, debitamente esecutivo, sarà trasmesso al Tesoriere, ai sensi dell'art. 216, 1° comma, del D.Lgs. n. 267/2000.

Con 9 voti favorevoli, 0 contrari e 3 astenuti (Casu, Pinna e Salaris)

DICHIARA

la presente deliberazione Immediatamente esecutiva ai sensi dell'art. 134 del T.U.E.L. approvato con D.lgs. n 267/2000.

Pareri espressi ai sensi degli artt. 49 e 147 bis del TUEL 18.8.2000 n° 267:

Sulla regolarità tecnica della proposta, attestante la regolarità e la correttezza dell'azione amministrativa: si esprime parere favorevole:

Il Responsabile del Servizio Finanziario
f.to D.ssa Spiga Silvia

Sulla regolarità contabile della proposta: si esprime parere favorevole

Il Responsabile del Servizio Finanziario
f.to D.ssa Spiga Silvia

Letto, approvato e sottoscritto

Il Sindaco
Figus Antonello

Il Segretario
dott. Caria Pietro

_____ _____

La presente deliberazione é in pubblicazione sull'albo pretorio online per quindici giorni, ai sensi e per gli effetti di cui all'art. 124, 1° comma, del Decreto Lgs. 18.08.2000, n° 267 e dell'art. 32, comma 1, della legge 18 giugno 2009, n. 69, reg. n. _____con decorrenza dal _____

L'impiegato/a incaricato/a

_____

Allegato N. 1 - Deliberazione C.C. n. 37/2016

COMUNE DI SANTAGIUSTA

Variazione di assestamento generale del bilancio di previsione 2016/2018 e Salvaguardia Equilibri di Bilancio 2016

Riepilogo Operazioni contabili competenza e cassa

Dati della Variazione	CMP Stanz. Iniziale St.Ass. Preced. St.Ass. Variato St.Ass. Attuale St.Prop.Preced. St.Prop.Variato St.Prop.Attuale	CAS Stanz. Iniziale St.Ass. Preced. St.Ass. Variato St.Ass. Attuale St.Prop.Preced. St.Prop.Variato St.Prop.Attuale	Entrata Entrata in + Competenza Cassa	Entrata Entrata in - Competenza Cassa	Uscita Uscita in + Competenza Cassa	Uscita Uscita in - Competenza Cassa
Variazione N. 739 del 22.07.2016 Cap. 1006 Art. 2 (Tit. 1 tipol. 1 1) IMPOSTA COMUNALE SULLA PUBBLICITA' (TEMP ORANEA) (U. cap. 205301)	1.500,00 1.500,00 1.500,00 1.500,00 1.500,00 1.200,00 1.200,00	1.300,00 1.300,00 1.300,00 1.300,00 1.500,00 1.200,00 1.200,00		300,00 300,00		
Variazione N. 1037 del 26.07.2016 Cap. 1006 Art. 2 (Tit. 1 tipol. 1 1) IMPOSTA COMUNALE SULLA PUBBLICITA' (TEMP ORANEA) (U. cap. 205301)	1.500,00 1.500,00 1.500,00 1.500,00 1.200,00 1.200,00 1.200,00	1.300,00 1.300,00 1.300,00 1.300,00 1.200,00 1.200,00 1.200,00		0,00 0,00		
Pluriennale 2017				300,00		
Pluriennale 2018				0,00		
TOTALE CAPITOLO 1006 Competenza Cassa Pluriennale 2017 Pluriennale 2018			0,00 0,00 0,00 0,00	300,00 300,00 300,00 0,00		
Variazione N. 1038 del 26.07.2016 Cap. 2003 Art. 1 (Tit. 2 tipol. 1 1) CONTRIBUTI E TRASFERIMENTI CORRENTI DELL O STATO (CONTRIBUTO ORDINARIO) (Compreso premio fine esercizio Pers. Ex. F.S.)	0,00 19.849,52 19.849,52 19.849,52 19.849,52 19.849,52 19.849,52	0,00 19.849,52 19.849,52 19.849,52 19.849,52 19.849,52 19.849,52	 0,00 0,00			
Pluriennale 2017			19.849,52			
Pluriennale 2018			0,00			
Variazione N. 1073 del 26.07.2016 Cap. 2003 Art. 1 (Tit. 2 tipol. 1 1) CONTRIBUTI E TRASFERIMENTI CORRENTI DELL O STATO (CONTRIBUTO ORDINARIO) (Compreso premio fine esercizio Pers. Ex. F.S.)	0,00 19.849,52 19.849,52 19.849,52 19.849,52 19.849,52 19.849,52	0,00 19.849,52 19.849,52 19.849,52 19.849,52 19.849,52 19.849,52	 0,00 0,00			
Pluriennale 2017			0,00			
Pluriennale 2018			19.849,52			

COMUNE DI SANTA GIUSTA

Dati della Variazione	CMP Stanz. Iniziale St.Ass. Preced. St.Ass. Variato St.Ass. Attuale St.Prop.Preced. St.Prop.Variato St.Prop.Attuale	CAS Stanz. Iniziale St.Ass. Preced. St.Ass. Variato St.Ass. Attuale St.Prop.Preced. St.Prop.Variato St.Prop.Attuale	Entrata Entrata in + Competenza Cassa	Entrata Entrata in - Competenza Cassa	Uscita Uscita in + Competenza Cassa	Uscita Uscita in - Competenza Cassa
Variazione N. 741 del 22.07.2016 Cap. 2003 Art. 7 (Tit. 2 tipol. 1 1) TRASFERIMENTO FONDI ERARIALI PER FINANZI AMENTO BILANCIO GETTITO IRPEF 5 PER 1000 (finanzia parte del 1.10.04.03/1)	1.071,03 1.071,03 1.071,03 1.071,03 1.071,03 1.325,53 1.325,53	1.071,03 1.071,03 1.071,03 1.071,03 1.071,03 1.325,53 1.325,53	 254,50 254,50			
Variazione N. 740 del 22.07.2016 Cap. 2003 Art. 11 (Tit. 2 tipol. 1 1) TRASFERIMENTO STATALE PER COPERTURA ONER I RELATIVI AD ACCERTAMENTI MEDICO SANITA RI- ASSENZA PER MALATTIA	500,00 500,00 500,00 500,00 500,00 300,00 300,00	500,00 500,00 500,00 500,00 500,00 300,00 300,00		 200,00 200,00		
TOTALE CAPITOLO 2003 Competenza Cassa Pluriennale 2017 Pluriennale 2018			254,50 254,50 19.849,52 19.849,52	200,00 200,00 0,00 0,00		
Variazione N. 663 del 21.07.2016 Cap. 2016 Art. 1 (Tit. 2 tipol. 1 1) CONTRIBUTO RAS PER REGATA "IS FASSOIS" L R 7 del 21.04.1955 (S:1050203/8-1050205/ 10-1050202/6-10520806/1)	0,00 0,00 0,00 0,00 0,00 15.000,00 15.000,00	0,00 0,00 0,00 0,00 0,00 15.000,00 15.000,00	 15.000,00 15.000,00			
TOTALE CAPITOLO 2016 Competenza Cassa Pluriennale 2017 Pluriennale 2018			15.000,00 15.000,00 0,00 0,00	0,00 0,00 0,00 0,00		
Variazione N. 644 del 21.07.2016 Cap. 2355 Art. 1 (Tit. 2 tipol. 1 1) CONTRIBUTO RAS PER PIANO SALVAMENTO A MA RE (s 10930504/1)	0,00 0,00 0,00 0,00 0,00 10.316,76 10.316,76	0,00 0,00 0,00 0,00 0,00 10.316,76 10.316,76	 10.316,76 10.316,76			
TOTALE CAPITOLO 2355 Competenza Cassa Pluriennale 2017 Pluriennale 2018			10.316,76 10.316,76 0,00 0,00	0,00 0,00 0,00 0,00		

COMUNE DI SANTA GIUSTA

Dati della Variazione	CMP Stanz. Iniziale St.Ass. Preced. St.Ass. Variato St.Ass. Attuale St.Prop.Preced. St.Prop.Variato St.Prop.Attuale	CAS Stanz. Iniziale St.Ass. Preced. St.Ass. Variato St.Ass. Attuale St.Prop.Preced. St.Prop.Variato St.Prop.Attuale	Entrata Entrata in + Competenza Cassa	Entrata Entrata in - Competenza Cassa	Uscita Uscita in + Competenza Cassa	Uscita Uscita in - Competenza Cassa
Variazione N. 661 del 21.07.2016 Cap. 2503 Art. 1 (Tit. 2 tipol. 1 1) TRASF. DA COMUNI ADERENTI ALLA ASSOCIAZI ONE PER ITINERARIO DEL ROMANICO IN SARDE GNA (S 10520807/1)	26.000,00 26.000,00 26.000,00 26.000,00 26.000,00 31.000,00 31.000,00	26.000,00 26.000,00 26.000,00 26.000,00 26.000,00 31.000,00 31.000,00	5.000,00 5.000,00			
Variazione N. 1039 del 26.07.2016 Cap. 2503 Art. 1 (Tit. 2 tipol. 1 1) TRASF. DA COMUNI ADERENTI ALLA ASSOCIAZI ONE PER ITINERARIO DEL ROMANICO IN SARDE GNA (S 10520807/1)	26.000,00 26.000,00 26.000,00 26.000,00 31.000,00 31.000,00 31.000,00	26.000,00 26.000,00 26.000,00 26.000,00 31.000,00 31.000,00 31.000,00		0,00 0,00		
Pluriennale 2017				26.000,00		
Pluriennale 2018				0,00		
TOTALE CAPITOLO 2503 Competenza Cassa Pluriennale 2017 Pluriennale 2018			5.000,00 5.000,00 0,00 0,00	0,00 0,00 26.000,00 0,00		
Variazione N. 1040 del 26.07.2016 Cap. 3001 Art. 1 (Tit. 3 tipol. 1) DIRITTI DI SEGRETERIA (ROGITO CONTRATTI e SEGRETERIA) (S 1010205/1 id1037/00- 10 10201/8 id 1038/00)	10.000,00 10.000,00 10.000,00 10.000,00 10.000,00 10.000,00 10.000,00	10.000,00 10.000,00 10.000,00 10.000,00 10.000,00 10.000,00 10.000,00		0,00 0,00		
Pluriennale 2017				4.240,00		
Pluriennale 2018				0,00		
Variazione N. 1102 del 26.07.2016 Cap. 3001 Art. 1 (Tit. 3 tipol. 1) DIRITTI DI SEGRETERIA (ROGITO CONTRATTI e SEGRETERIA) (S 1010205/1 id1037/00- 10 10201/8 id 1038/00)	10.000,00 10.000,00 10.000,00 10.000,00 10.000,00 10.000,00 10.000,00	10.000,00 10.000,00 10.000,00 10.000,00 10.000,00 10.000,00 10.000,00		0,00 0,00		
Pluriennale 2017				0,00		
Pluriennale 2018				4.240,00		

COMUNE DI SANTA GIUSTA

Dati della Variazione	CMP Stanz. Iniziale St.Ass. Preced. St.Ass. Variato St.Ass. Attuale St.Prop.Preced. St.Prop.Variato St.Prop.Attuale	CAS Stanz. Iniziale St.Ass. Preced. St.Ass. Variato St.Ass. Attuale St.Prop.Preced. St.Prop.Variato St.Prop.Attuale	Entrata Entrata in + Competenza Cassa	Entrata Entrata in - Competenza Cassa	Uscita Uscita in + Competenza Cassa	Uscita Uscita in - Competenza Cassa
Variazione N. 1003 del 26.07.2016	3.500,00	3.500,00				
Cap. 3001 Art. 3 (Tit. 3 tipol. 1)	3.500,00	3.500,00				
DIRITTI DI SEGRETERIA (CERTIFICATI E CON	3.500,00	3.500,00	3.000,00			
CESSIONI U.T.)	3.500,00	3.500,00	3.000,00			
	3.500,00	3.500,00				
	6.500,00	6.500,00				
	6.500,00	6.500,00				
Variazione N. 1036 del 26.07.2016	3.500,00	3.500,00				
Cap. 3001 Art. 3 (Tit. 3 tipol. 1)	3.500,00	3.500,00				
DIRITTI DI SEGRETERIA (CERTIFICATI E CON	3.500,00	3.500,00	0,00			
CESSIONI U.T.)	3.500,00	3.500,00	0,00			
	6.500,00	6.500,00				
	6.500,00	6.500,00				
	6.500,00	6.500,00				
Pluriennale 2017			3.000,00			
Pluriennale 2018			0,00			
Variazione N. 1074 del 26.07.2016	3.500,00	3.500,00				
Cap. 3001 Art. 3 (Tit. 3 tipol. 1)	3.500,00	3.500,00				
DIRITTI DI SEGRETERIA (CERTIFICATI E CON	3.500,00	3.500,00	0,00			
CESSIONI U.T.)	3.500,00	3.500,00	0,00			
	6.500,00	6.500,00				
	6.500,00	6.500,00				
	6.500,00	6.500,00				
Pluriennale 2017			0,00			
Pluriennale 2018			3.000,00			
TOTALE CAPITOLO 3001 Competenza			3.000,00	0,00		
Cassa			3.000,00	0,00		
Pluriennale 2017			3.000,00	4.240,00		
Pluriennale 2018			3.000,00	4.240,00		
Variazione N. 646 del 21.07.2016	10.000,00	0,00				
Cap. 3050 Art. 1 (Tit. 3 tipol. 5)	10.000,00	0,00				
Proventi derivanti da opere pubbliche pe	10.000,00	0,00	40.000,00			
r incentivi art 93 C. 7 DLGS 163-2006 (	10.000,00	0,00	40.000,00			
S 10160107/1+10160208/1)	10.000,00	0,00				
	50.000,00	40.000,00				
	50.000,00	50.000,00				
TOTALE CAPITOLO 3050 Competenza			40.000,00	0,00		
Cassa			40.000,00	0,00		
Pluriennale 2017			0,00	0,00		
Pluriennale 2018			0,00	0,00		

COMUNE DI SANTA GIUSTA

Dati della Variazione	CMP Stanz. Iniziale St.Ass. Preced. St.Ass. Variato St.Ass. Attuale St.Prop.Preced. St.Prop.Variato St.Prop.Attuale	CAS Stanz. Iniziale St.Ass. Preced. St.Ass. Variato St.Ass. Attuale St.Prop.Preced. St.Prop.Variato St.Prop.Attuale	Entrata Entrata in + Competenza Cassa	Entrata Entrata in - Competenza Cassa	Uscita Uscita in + Competenza Cassa	Uscita Uscita in - Competenza Cassa
Variazione N. 1001 del 26.07.2016	0,00	0,00				
Cap. 4010 Art. 1 (Tit. 4 tipol. 4)	0,00	0,00				
PROVENTI PER CESSIONE DI AREE E.E.P. "IS	0,00	0,00	2.508,98			
MELONIS" (S:2090101/24- 2090401/26-3490	0,00	0,00	2.508,98			
/24-3485/03-3236/01-3350/05)	0,00	0,00				
	2.508,98	2.508,98				
	2.508,98	2.508,98				
TOTALE CAPITOLO 4010 Competenza			2.508,98	0,00		
Cassa			2.508,98	0,00		
Pluriennale 2017			0,00	0,00		
Pluriennale 2018			0,00	0,00		
Variazione N. 649 del 21.07.2016	0,00	0,00				
Cap. 4535 Art. 1 (Tit. 4 tipol. 3)	0,00	0,00				
PROVENTI DERIVANTI DA VERSAMENTI ART 8 C	0,00	0,00	2.500,00			
OMMA 5 BIS LR 1/2011 PER REALIZZAZIONE P	0,00	0,00	2.500,00			
ARCHEGGI (S: 2090101/29)	0,00	0,00				
	2.500,00	2.500,00				
	2.500,00	2.500,00				
TOTALE CAPITOLO 4535 Competenza			2.500,00	0,00		
Cassa			2.500,00	0,00		
Pluriennale 2017			0,00	0,00		
Pluriennale 2018			0,00	0,00		
TOTALI COMPETENZA			78.580,24	500,00		
TOTALI CASSA			78.580,24	500,00		
Pluriennale 2017			22.849,52	30.540,00		
Pluriennale 2018			22.849,52	4.240,00		

Dati della Variazione	CMP Stanz. Iniziale St.Ass. Preced. St.Ass. Variato St.Ass. Attuale St.Prop.Preced. St.Prop.Variato St.Prop.Attuale	CAS Stanz. Iniziale St.Ass. Preced. St.Ass. Variato St.Ass. Attuale St.Prop.Preced. St.Prop.Variato St.Prop.Attuale	Entrata Entrata in + Competenza Cassa	Entrata Entrata in - Competenza Cassa	Uscita Uscita in + Competenza Cassa	Uscita Uscita in - Competenza Cassa
Variazione N. 1046 del 26.07.2016	3.000,00	4.500,00				
Cap.10110312 Art. 1 (Mi/Pr/Ti 1/ 1/1)	4.000,00	4.500,00				
Rimborso spese trasferte amministratori	4.000,00	4.500,00			0,00	
	4.000,00	4.500,00			0,00	
	4.000,00	4.000,00				
	4.000,00	4.000,00				
	4.000,00	4.000,00				
Pluriennale 2017					1.000,00	
Pluriennale 2018					0,00	
Variazione N. 1078 del 26.07.2016	3.000,00	4.500,00				
Cap.10110312 Art. 1 (Mi/Pr/Ti 1/ 1/1)	4.000,00	4.500,00				
Rimborso spese trasferte amministratori	4.000,00	4.500,00			0,00	
	4.000,00	4.500,00			0,00	
	4.000,00	4.000,00				
	4.000,00	4.000,00				
	4.000,00	4.000,00				
Pluriennale 2017					0,00	
Pluriennale 2018					1.492,50	
TOTALE CAPITOLO 10110312 Competenza					0,00	0,00
Cassa					0,00	0,00
Pluriennale 2017					1.000,00	0,00
Pluriennale 2018					1.492,50	0,00
Variazione N. 665 del 21.07.2016	5.800,00	8.875,00				
Cap.10110501 Art. 1 (Mi/Pr/Ti 1/ 1/1)	8.575,00	11.575,00				
CONTRIBUTI OCCASIONALI (EX CONTRITI COMI	8.575,00	11.575,00				8.500,00
TATI DEI FESTEG GIAMENTI CIVILI E RELIGI	8.575,00	11.575,00				8.500,00
OSI)	8.575,00	11.575,00				
	75,00	3.075,00				
	75,00	3.075,00				
Variazione N. 1052 del 26.07.2016	5.800,00	8.875,00				
Cap.10110501 Art. 1 (Mi/Pr/Ti 1/ 1/1)	8.575,00	11.575,00				
CONTRIBUTI OCCASIONALI (EX CONTRITI COMI	8.575,00	11.575,00			0,00	
TATI DEI FESTEG GIAMENTI CIVILI E RELIGI	8.575,00	11.575,00			0,00	
OSI)	75,00	3.075,00				
	75,00	3.075,00				
	75,00	3.075,00				
Pluriennale 2017					2.700,00	
Pluriennale 2018					0,00	

Dati della Variazione	CMP Stanz. Iniziale St.Ass. Preced. St.Ass. Variato St.Ass. Attuale St.Prop.Preced. St.Prop.Variato St.Prop.Attuale	CAS Stanz. Iniziale St.Ass. Preced. St.Ass. Variato St.Ass. Attuale St.Prop.Preced. St.Prop.Variato St.Prop.Attuale	Entrata Entrata in + Competenza Cassa	Entrata Entrata in - Competenza Cassa	Uscita Uscita in + Competenza Cassa	Uscita Uscita in - Competenza Cassa
Variazione N. 1060 del 26.07.2016	5.800,00	8.875,00				
Cap.10110501 Art. 1 (Mi/Pr/Ti 1/ 1/1)	8.575,00	11.575,00				
CONTRIBUTI OCCASIONALI (EX CONTRITI COMI	8.575,00	11.575,00				0,00
TATI DEI FESTEG GIAMENTI CIVILI E RELIGI	8.575,00	11.575,00				0,00
OSI)	75,00	3.075,00				
	75,00	3.075,00				
	75,00	3.075,00				
Pluriennale 2017						5.800,00
Pluriennale 2018						0,00
Variazione N. 1086 del 26.07.2016	5.800,00	8.875,00				
Cap.10110501 Art. 1 (Mi/Pr/Ti 1/ 1/1)	8.575,00	11.575,00				
CONTRIBUTI OCCASIONALI (EX CONTRITI COMI	8.575,00	11.575,00			0,00	
TATI DEI FESTEG GIAMENTI CIVILI E RELIGI	8.575,00	11.575,00			0,00	
OSI)	75,00	3.075,00				
	75,00	3.075,00				
	75,00	3.075,00				
Pluriennale 2017					0,00	
Pluriennale 2018					2.700,00	
Variazione N. 1094 del 26.07.2016	5.800,00	8.875,00				
Cap.10110501 Art. 1 (Mi/Pr/Ti 1/ 1/1)	8.575,00	11.575,00				
CONTRIBUTI OCCASIONALI (EX CONTRITI COMI	8.575,00	11.575,00				0,00
TATI DEI FESTEG GIAMENTI CIVILI E RELIGI	8.575,00	11.575,00				0,00
OSI)	75,00	3.075,00				
	75,00	3.075,00				
	75,00	3.075,00				
Pluriennale 2017						0,00
Pluriennale 2018						5.800,00
TOTALE CAPITOLO 10110501 Competenza					0,00	8.500,00
Cassa					0,00	8.500,00
Pluriennale 2017					2.700,00	5.800,00
Pluriennale 2018					2.700,00	5.800,00
Variazione N. 655 del 21.07.2016	81.000,00	73.000,00				
Cap.10120101 Art. 1 (Mi/Pr/Ti 1/ 2/1)	81.000,00	73.000,00				
1021/00-RETRIBUZIONI FISSE - PERSONALE D	81.000,00	73.000,00				5.000,00
ELLA SEGRETERIA (compresi arretrati ed a	81.000,00	73.000,00				5.000,00
umenti contrattuali)	81.000,00	73.000,00				
	76.000,00	68.000,00				
	76.000,00	76.000,00				

COMUNE DI SANTA GIUSTA

Dati della Variazione	CMP Stanz. Iniziale St.Ass. Preced. St.Ass. Variato St.Ass. Attuale St.Prop.Preced. St.Prop.Variato St.Prop.Attuale	CAS Stanz. Iniziale St.Ass. Preced. St.Ass. Variato St.Ass. Attuale St.Prop.Preced. St.Prop.Variato St.Prop.Attuale	Entrata		Uscita	
			Entrata in + Competenza Cassa	Entrata in - Competenza Cassa	Uscita in + Competenza Cassa	Uscita in - Competenza Cassa
TOTALE CAPITOLO 10120101 Competenza					0,00	5.000,00
Cassa					0,00	5.000,00
Pluriennale 2017					0,00	0,00
Pluriennale 2018					0,00	0,00
Variazione N. 657 del 21.07.2016	43.900,00	33.360,00				
Cap.10120102 Art. 1 (Mi/Pr/Ti 1/ 2/1)	45.150,00	33.360,00				
1022/00-CONTRIBUTI PREVIDENZIALI A CARIC	45.150,00	33.360,00				1.400,00
O ENTE - PERSONALE SEGRETERIA	45.150,00	33.360,00				1.400,00
	45.150,00	33.360,00				
	43.750,00	31.960,00				
	43.750,00	43.860,00				
TOTALE CAPITOLO 10120102 Competenza					0,00	1.400,00
Cassa					0,00	1.400,00
Pluriennale 2017					0,00	0,00
Pluriennale 2018					0,00	0,00
Variazione N. 656 del 21.07.2016	9.000,00	9.349,69				
Cap.10120116 Art. 1 (Mi/Pr/Ti 1/ 2/1)	9.000,00	9.349,69				
Retribuzione personale a tempo det segre	9.000,00	9.349,69			5.000,00	
teria Personale	9.000,00	9.349,69			5.000,00	
	9.000,00	9.349,69				
	14.000,00	14.349,69				
	14.000,00	14.000,00				
TOTALE CAPITOLO 10120116 Competenza					5.000,00	0,00
Cassa					5.000,00	0,00
Pluriennale 2017					0,00	0,00
Pluriennale 2018					0,00	0,00
Variazione N. 658 del 21.07.2016	3.000,00	2.855,04				
Cap.10120117 Art. 1 (Mi/Pr/Ti 1/ 2/1)	3.000,00	2.855,04				
Contributi previdenziali su retribuzione	3.000,00	2.855,04			1.400,00	
personale a tempo determinato- Segreter	3.000,00	2.855,04			1.400,00	
ia	3.000,00	2.855,04				
	4.400,00	4.255,04				
	4.400,00	4.445,04				
TOTALE CAPITOLO 10120117 Competenza					1.400,00	0,00
Cassa					1.400,00	0,00
Pluriennale 2017					0,00	0,00
Pluriennale 2018					0,00	0,00

Dati della Variazione	CMP Stanz. Iniziale St.Ass. Preced. St.Ass. Variato St.Ass. Attuale St.Prop.Preced. St.Prop.Variato St.Prop.Attuale	CAS Stanz. Iniziale St.Ass. Preced. St.Ass. Variato St.Ass. Attuale St.Prop.Preced. St.Prop.Variato St.Prop.Attuale	Entrata Entrata in + Competenza Cassa	Entrata Entrata in - Competenza Cassa	Uscita Uscita in + Competenza Cassa	Uscita Uscita in - Competenza Cassa
Variazione N. 747 del 22.07.2016	13.000,00	15.689,03				
Cap.10120204 Art. 1 (Mi/Pr/Ti 1/ 2/1)	14.348,10	15.689,03				
1043/01-SPESE MANUT. E FUNZIONAM. UFF. S	14.348,10	15.689,03				7.348,10
EGRETERIA (altri beni di consumo)	14.348,10	15.689,03				7.348,10
	14.348,10	15.576,97				
	7.000,00	8.228,87				
	7.000,00	8.228,87				
Variazione N. 1042 del 26.07.2016	13.000,00	15.689,03				
Cap.10120204 Art. 1 (Mi/Pr/Ti 1/ 2/1)	14.348,10	15.689,03				
1043/01-SPESE MANUT. E FUNZIONAM. UFF. S	14.348,10	15.689,03				0,00
EGRETERIA (altri beni di consumo)	14.348,10	15.689,03				0,00
	7.000,00	8.228,87				
	7.000,00	8.228,87				
	7.000,00	8.228,87				
Pluriennale 2017						5.000,00
Pluriennale 2018						0,00
Variazione N. 1077 del 26.07.2016	13.000,00	15.689,03				
Cap.10120204 Art. 1 (Mi/Pr/Ti 1/ 2/1)	14.348,10	15.689,03				
1043/01-SPESE MANUT. E FUNZIONAM. UFF. S	14.348,10	15.689,03				0,00
EGRETERIA (altri beni di consumo)	14.348,10	15.689,03				0,00
	7.000,00	8.228,87				
	7.000,00	8.228,87				
	7.000,00	8.228,87				
Pluriennale 2017						0,00
Pluriennale 2018						5.000,00
TOTALE CAPITOLO 10120204 Competenza					0,00	7.348,10
Cassa					0,00	7.348,10
Pluriennale 2017					0,00	5.000,00
Pluriennale 2018					0,00	5.000,00
Variazione N. 700 del 22.07.2016	7.000,00	9.000,00				
Cap.10120302 Art. 1 (Mi/Pr/Ti 1/ 2/1)	7.000,00	9.000,00				
1036/00-SERVIZIO MENSA DIPENDENTI	7.000,00	9.000,00				1.500,00
	7.000,00	9.000,00				1.500,00
	7.000,00	9.000,00				
	5.500,00	7.500,00				
	5.500,00	5.500,00				
TOTALE CAPITOLO 10120302 Competenza					0,00	1.500,00
Cassa					0,00	1.500,00
Pluriennale 2017					0,00	0,00
Pluriennale 2018					0,00	0,00

Dati della Variazione	CMP Stanz. Iniziale St.Ass. Preced. St.Ass. Variato St.Ass. Attuale St.Prop.Preced. St.Prop.Variato St.Prop.Attuale	CAS Stanz. Iniziale St.Ass. Preced. St.Ass. Variato St.Ass. Attuale St.Prop.Preced. St.Prop.Variato St.Prop.Attuale	Entrata		Uscita	
			Entrata in + Competenza Cassa	Entrata in - Competenza Cassa	Uscita in + Competenza Cassa	Uscita in - Competenza Cassa
Variazione N. 761 del 22.07.2016 Cap.10120306 Art. 1 (Mi/Pr/Ti 1/ 2/1) 1043/02-SPESE MANUT. E FUNZIONAM. SEGRET ERIA (utenze e canoni)	8.000,00 8.231,80 8.231,80 8.231,80 8.231,80 14.000,00 14.000,00	13.444,73 13.444,73 13.444,73 13.444,73 8.963,28 14.731,48 14.731,48			 5.768,20 5.768,20	
Variazione N. 1049 del 26.07.2016 Cap.10120306 Art. 1 (Mi/Pr/Ti 1/ 2/1) 1043/02-SPESE MANUT. E FUNZIONAM. SEGRET ERIA (utenze e canoni)	8.000,00 8.231,80 8.231,80 8.231,80 14.000,00 14.000,00 14.000,00	13.444,73 13.444,73 13.444,73 13.444,73 14.731,48 14.731,48 14.731,48			 0,00 0,00	
Pluriennale 2017					10.000,00	
Pluriennale 2018					0,00	
Variazione N. 1081 del 26.07.2016 Cap.10120306 Art. 1 (Mi/Pr/Ti 1/ 2/1) 1043/02-SPESE MANUT. E FUNZIONAM. SEGRET ERIA (utenze e canoni)	8.000,00 8.231,80 8.231,80 8.231,80 14.000,00 14.000,00 14.000,00	13.444,73 13.444,73 13.444,73 13.444,73 14.731,48 14.731,48 14.731,48			 0,00 0,00	
Pluriennale 2017					0,00	
Pluriennale 2018					10.000,00	
TOTALE CAPITOLO 10120306 Competenza Cassa Pluriennale 2017 Pluriennale 2018					5.768,20 5.768,20 10.000,00 10.000,00	0,00 0,00 0,00 0,00
Variazione N. 748 del 22.07.2016 Cap.10120309 Art. 1 (Mi/Pr/Ti 1/ 2/1) 1042/00-ATTIVITA' FORMATIVA SEGRETERIA P restazioni di servizi	1.500,00 1.500,00 1.500,00 1.500,00 1.500,00 2.500,00 2.500,00	1.918,00 1.918,00 1.918,00 1.918,00 1.918,00 2.918,00 2.676,00			 1.000,00 1.000,00	
TOTALE CAPITOLO 10120309 Competenza Cassa					1.000,00 1.000,00	0,00 0,00

COMUNE DI SANTA GIUSTA

Dati della Variazione	CMP Stanz. Iniziale St.Ass. Preced. St.Ass. Variato St.Ass. Attuale St.Prop.Preced. St.Prop.Variato St.Prop.Attuale	CAS Stanz. Iniziale St.Ass. Preced. St.Ass. Variato St.Ass. Attuale St.Prop.Preced. St.Prop.Variato St.Prop.Attuale	Entrata Entrata in + Competenza Cassa	Entrata Entrata in - Competenza Cassa	Uscita Uscita in + Competenza Cassa	Uscita Uscita in - Competenza Cassa
Pluriennale 2017					0,00	0,00
Pluriennale 2018					0,00	0,00
Variazione N. 750 del 22.07.2016	5.000,00	7.039,96				
Cap.10120317 Art. 1 (Mi/Pr/Ti 1/ 2/1)	5.653,92	7.039,96				
1043/02-SPESE MANUT. E FUNZIONAM. SEGRET	5.653,92	7.039,96				3.653,92
ERIA (manut. ordinaria e riparazioni)	5.653,92	7.039,96				3.653,92
	5.653,92	7.039,96				
	2.000,00	3.386,04				
	2.000,00	3.386,04				
Variazione N. 1043 del 26.07.2016	5.000,00	7.039,96				
Cap.10120317 Art. 1 (Mi/Pr/Ti 1/ 2/1)	5.653,92	7.039,96				
1043/02-SPESE MANUT. E FUNZIONAM. SEGRET	5.653,92	7.039,96				0,00
ERIA (manut. ordinaria e riparazioni)	5.653,92	7.039,96				0,00
	2.000,00	3.386,04				
	2.000,00	3.386,04				
	2.000,00	3.386,04				
Pluriennale 2017						2.000,00
Pluriennale 2018						0,00
Variazione N. 1082 del 26.07.2016	5.000,00	7.039,96				
Cap.10120317 Art. 1 (Mi/Pr/Ti 1/ 2/1)	5.653,92	7.039,96				
1043/02-SPESE MANUT. E FUNZIONAM. SEGRET	5.653,92	7.039,96				0,00
ERIA (manut. ordinaria e riparazioni)	5.653,92	7.039,96				0,00
	2.000,00	3.386,04				
	2.000,00	3.386,04				
	2.000,00	3.386,04				
Pluriennale 2017						0,00
Pluriennale 2018						2.000,00
TOTALE CAPITOLO 10120317 Competenza					0,00	3.653,92
Cassa					0,00	3.653,92
Pluriennale 2017					0,00	2.000,00
Pluriennale 2018					0,00	2.000,00
Variazione N. 1044 del 26.07.2016	10.000,00	15.134,10				
Cap.10120319 Art. 1 (Mi/Pr/Ti 1/ 2/1)	12.000,00	17.134,10				
1043/02-SPESE MANUT. E FUNZIONAM. SEGRET	12.000,00	17.134,10			0,00	
ERIA (servizi amministrativi)	12.000,00	17.134,10			0,00	
	12.000,00	17.134,10				
	12.000,00	17.134,10				
	12.000,00	17.134,10				

Dati della Variazione	CMP Stanz. Iniziale St.Ass. Preced. St.Ass. Variato St.Ass. Attuale St.Prop.Preced. St.Prop.Variato St.Prop.Attuale	CAS Stanz. Iniziale St.Ass. Preced. St.Ass. Variato St.Ass. Attuale St.Prop.Preced. St.Prop.Variato St.Prop.Attuale	Entrata Entrata in + Competenza Cassa	Entrata Entrata in - Competenza Cassa	Uscita Uscita in + Competenza Cassa	Uscita Uscita in - Competenza Cassa
Pluriennale 2017					3.000,00	
Pluriennale 2018					0,00	
Variazione N. 1083 del 26.07.2016 Cap.10120319 Art. 1 (Mi/Pr/Ti 1/ 2/1) 1043/02-SPESE MANUT. E FUNZIONAM. SEGRETERIA (servizi amministrativi)	10.000,00 12.000,00 12.000,00 12.000,00 12.000,00 12.000,00 12.000,00	15.134,10 17.134,10 17.134,10 17.134,10 17.134,10 17.134,10 17.134,10			 0,00 0,00	
Pluriennale 2017					0,00	
Pluriennale 2018					3.000,00	
TOTALE CAPITOLO 10120319 Competenza Cassa Pluriennale 2017 Pluriennale 2018					0,00 0,00 3.000,00 3.000,00	0,00 0,00 0,00 0,00
Variazione N. 1045 del 26.07.2016 Cap.10120320 Art. 1 (Mi/Pr/Ti 1/ 2/1) 1043/02-SPESE MANUT. E FUNZIONAM. SEGRETERIA (servizi informatici e telecomunicazioni)	16.000,00 18.000,00 18.000,00 18.000,00 18.000,00 18.000,00 18.000,00	12.194,24 14.194,24 14.194,24 14.194,24 20.158,58 20.158,58 20.158,58				 0,00 0,00
Pluriennale 2017						5.000,00
Pluriennale 2018						0,00
Variazione N. 1084 del 26.07.2016 Cap.10120320 Art. 1 (Mi/Pr/Ti 1/ 2/1) 1043/02-SPESE MANUT. E FUNZIONAM. SEGRETERIA (servizi informatici e telecomunicazioni)	16.000,00 18.000,00 18.000,00 18.000,00 18.000,00 18.000,00 18.000,00	12.194,24 14.194,24 14.194,24 14.194,24 20.158,58 20.158,58 20.158,58			 0,00 0,00	
Pluriennale 2017					0,00	
Pluriennale 2018					3.000,00	
TOTALE CAPITOLO 10120320 Competenza Cassa					0,00 0,00	0,00 0,00

Dati della Variazione	CMP Stanz. Iniziale St.Ass. Preced. St.Ass. Variato St.Ass. Attuale St.Prop.Preced. St.Prop.Variato St.Prop.Attuale	CAS Stanz. Iniziale St.Ass. Preced. St.Ass. Variato St.Ass. Attuale St.Prop.Preced. St.Prop.Variato St.Prop.Attuale	Entrata Entrata in + Competenza Cassa	Entrata Entrata in - Competenza Cassa	Uscita Uscita in + Competenza Cassa	Uscita Uscita in - Competenza Cassa
Pluriennale 2017					0,00	5.000,00
Pluriennale 2018					3.000,00	0,00
Variazione N. 762 del 22.07.2016	4.000,00	4.146,04				
Cap.10120321 Art. 1 (Mi/Pr/Ti 1/ 2/1)	4.000,00	4.146,04				
1043/02-SPESE MANUT. E FUNZIONAM. SEGRET	4.000,00	4.146,04			2.000,00	
ERIA (altri servizi)	4.000,00	4.146,04			2.000,00	
	4.000,00	4.146,04				
	6.000,00	6.146,04				
	6.000,00	6.000,00				
TOTALE CAPITOLO 10120321 Competenza					2.000,00	0,00
Cassa					2.000,00	0,00
Pluriennale 2017					0,00	0,00
Pluriennale 2018					0,00	0,00
Variazione N. 660 del 21.07.2016	800,00	814,30				
Cap.10120707 Art. 1 (Mi/Pr/Ti 1/ 2/1)	800,00	814,30				
IRAP su retribuzioni a tempo determinato	800,00	814,30			400,00	
segreteria	800,00	814,30			400,00	
	800,00	814,30				
	1.200,00	1.214,30				
	1.200,00	1.200,00				
TOTALE CAPITOLO 10120707 Competenza					400,00	0,00
Cassa					400,00	0,00
Pluriennale 2017					0,00	0,00
Pluriennale 2018					0,00	0,00
Variazione N. 735 del 22.07.2016	31.127,62	28.600,34				
Cap.10130302 Art. 1 (Mi/Pr/Ti 1/ 3/1)	34.421,62	28.600,34				
1043/05-SPESE MANTENIM. E FUNZIONAM. UFF	34.421,62	28.600,34				1.000,00
. RAGIONERIA (serv informatici e telecom	34.421,62	28.600,34				1.000,00
unicazioni)	34.421,62	28.600,34				
	33.421,62	27.600,34				
	33.421,62	33.421,62				
TOTALE CAPITOLO 10130302 Competenza					0,00	1.000,00
Cassa					0,00	1.000,00
Pluriennale 2017					0,00	0,00
Pluriennale 2018					0,00	0,00

COMUNE DI SANTA GIUSTA

Dati della Variazione	CMP Stanz. Iniziale St.Ass. Preced. St.Ass. Variato St.Ass. Attuale St.Prop.Preced. St.Prop.Variato St.Prop.Attuale	CAS Stanz. Iniziale St.Ass. Preced. St.Ass. Variato St.Ass. Attuale St.Prop.Preced. St.Prop.Variato St.Prop.Attuale	Entrata Entrata in + Competenza Cassa	Entrata Entrata in - Competenza Cassa	Uscita Uscita in + Competenza Cassa	Uscita Uscita in - Competenza Cassa
Variazione N. 738 del 22.07.2016 Cap.10130307 Art. 1 (Mi/Pr/Ti 1/ 3/1) Spese per attività formativa personale r agioneria	1.350,00 1.350,00 1.350,00 1.350,00 1.350,00 2.050,00 2.050,00	1.350,00 1.350,00 1.350,00 1.350,00 1.350,00 2.050,00 2.050,00			700,00 700,00	
TOTALE CAPITOLO 10130307 Competenza Cassa Pluriennale 2017 Pluriennale 2018					700,00 700,00 0,00 0,00	0,00 0,00 0,00 0,00
Variazione N. 736 del 22.07.2016 Cap.10140304 Art. 1 (Mi/Pr/Ti 1/ 4/1) 1590/00-SPESE RISCOSSIONE TRIBUTI DIVERS I	30.000,00 30.000,00 30.000,00 30.000,00 30.000,00 23.000,00 23.000,00	27.146,07 27.146,07 27.146,07 27.146,07 27.146,07 20.146,07 23.000,00				7.000,00 7.000,00
TOTALE CAPITOLO 10140304 Competenza Cassa Pluriennale 2017 Pluriennale 2018					0,00 0,00 0,00 0,00	7.000,00 7.000,00 0,00 0,00
Variazione N. 737 del 22.07.2016 Cap.10140311 Art. 1 (Mi/Pr/Ti 1/ 4/1) Spese per liti e arbitraggi del servizio finanziario	5.000,00 7.500,00 7.500,00 7.500,00 7.500,00 5.000,00 5.000,00	7.500,00 7.500,00 7.500,00 7.500,00 7.500,00 5.000,00 5.000,00				2.500,00 2.500,00
TOTALE CAPITOLO 10140311 Competenza Cassa Pluriennale 2017 Pluriennale 2018					0,00 0,00 0,00 0,00	2.500,00 2.500,00 0,00 0,00
Variazione N. 1014 del 26.07.2016 Cap.10150303 Art. 1 (Mi/Pr/Ti 1/ 5/1) CANONI E UTENZE VARI IMMOBILI COMUNALI	133.000,00 146.772,51 146.772,51 146.772,51 146.772,51 154.772,51 154.772,51	168.326,15 168.326,15 168.326,15 168.326,15 178.104,50 186.104,50 186.104,50			8.000,00 8.000,00	

Dati della Variazione	CMP Stanz. Iniziale St.Ass. Preced. St.Ass. Variato St.Ass. Attuale St.Prop.Preced. St.Prop.Variato St.Prop.Attuale	CAS Stanz. Iniziale St.Ass. Preced. St.Ass. Variato St.Ass. Attuale St.Prop.Preced. St.Prop.Variato St.Prop.Attuale	Entrata Entrata in + Competenza Cassa	Entrata Entrata in - Competenza Cassa	Uscita Uscita in + Competenza Cassa	Uscita Uscita in - Competenza Cassa
TOTALE CAPITOLO 10150303 Competenza					8.000,00	0,00
Cassa					8.000,00	0,00
Pluriennale 2017					0,00	0,00
Pluriennale 2018					0,00	0,00
Variazione N. 647 del 21.07.2016	10.000,00	10.000,00				
Cap.10160107 Art. 1 (Mi/Pr/Ti 1/ 6/1)	10.000,00	10.000,00				
COMPENSO SULLE PROGETTAZIONI ART 93 COMM	10.000,00	10.000,00			30.000,00	
A 7 TER D.LGS 163/2006 (E 3050/1- 80%)	10.000,00	10.000,00			30.000,00	
	10.000,00	10.000,00				
	40.000,00	40.000,00				
	40.000,00	40.000,00				
TOTALE CAPITOLO 10160107 Competenza					30.000,00	0,00
Cassa					30.000,00	0,00
Pluriennale 2017					0,00	0,00
Pluriennale 2018					0,00	0,00
Variazione N. 1007 del 26.07.2016	546,00	546,00				
Cap.10160203 Art. 1 (Mi/Pr/Ti 1/ 6/1)	546,00	546,00				
1088/01-SPESE PER I MEZZI DI TRASPORTO D	546,00	546,00			500,00	
ELL'UFF. TECNICO (altri beni di consumo)	546,00	546,00			500,00	
	546,00	546,00				
	1.046,00	1.046,00				
	1.046,00	1.046,00				
Variazione N. 1068 del 26.07.2016	546,00	546,00				
Cap.10160203 Art. 1 (Mi/Pr/Ti 1/ 6/1)	546,00	546,00				
1088/01-SPESE PER I MEZZI DI TRASPORTO D	546,00	546,00			0,00	
ELL'UFF. TECNICO (altri beni di consumo)	546,00	546,00			0,00	
	1.046,00	1.046,00				
	1.046,00	1.046,00				
	1.046,00	1.046,00				
Pluriennale 2017					1.000,00	
Pluriennale 2018					0,00	
TOTALE CAPITOLO 10160203 Competenza					500,00	0,00
Cassa					500,00	0,00
Pluriennale 2017					1.000,00	0,00
Pluriennale 2018					0,00	0,00

Dati della Variazione	CMP Stanz. Iniziale St.Ass. Preced. St.Ass. Variato St.Ass. Attuale St.Prop.Preced. St.Prop.Variato St.Prop.Attuale	CAS Stanz. Iniziale St.Ass. Preced. St.Ass. Variato St.Ass. Attuale St.Prop.Preced. St.Prop.Variato St.Prop.Attuale	Entrata Entrata in + Competenza Cassa	Entrata Entrata in - Competenza Cassa	Uscita Uscita in + Competenza Cassa	Uscita Uscita in - Competenza Cassa
Variazione N. 1008 del 26.07.2016 Cap.10160204 Art. 1 (Mi/Pr/Ti 1/ 6/1) 1089/00-SPESE DIVERSE PER IL CANTIERE CO MUNALE	18.750,00 19.226,99 19.226,99 19.226,99 19.226,99 20.226,99 20.226,99	40.089,81 40.089,81 40.089,81 40.089,81 28.614,44 29.614,44 29.614,44			1.000,00 1.000,00	
TOTALE CAPITOLO 10160204 Competenza Cassa Pluriennale 2017 Pluriennale 2018					1.000,00 1.000,00 0,00 0,00	0,00 0,00 0,00 0,00
Variazione N. 648 del 21.07.2016 Cap.10160208 Art. 1 (Mi/Pr/Ti 20/ 3/1) ACCANTONAMENTO ONERI PROGETTAZIONE ART 9 3 COMMA 7QUATER D.LGS 163/2006 (E 3050/ 1-20%)	2.000,00 2.000,00 2.000,00 2.000,00 2.000,00 10.000,00 10.000,00	2.000,00 2.000,00 2.000,00 2.000,00 2.000,00 10.000,00 10.000,00			8.000,00 8.000,00	
TOTALE CAPITOLO 10160208 Competenza Cassa Pluriennale 2017 Pluriennale 2018					8.000,00 8.000,00 0,00 0,00	0,00 0,00 0,00 0,00
Variazione N. 1017 del 26.07.2016 Cap.10160301 Art. 1 (Mi/Pr/Ti 1/ 6/1) 1086/00-PRESTAZ. PROFESSIONALI PER STUDI , PROGETT. PERIZIE E COLLAUDI	22.500,00 35.926,54 35.926,54 35.926,54 35.926,54 38.926,54 38.926,54	54.344,81 58.342,48 58.342,48 58.342,48 56.335,08 59.335,08 59.335,08			3.000,00 3.000,00	
Variazione N. 1071 del 26.07.2016 Cap.10160301 Art. 1 (Mi/Pr/Ti 1/ 6/1) 1086/00-PRESTAZ. PROFESSIONALI PER STUDI , PROGETT. PERIZIE E COLLAUDI	22.500,00 35.926,54 35.926,54 35.926,54 38.926,54 38.926,54 38.926,54	54.344,81 58.342,48 58.342,48 58.342,48 59.335,08 59.335,08 59.335,08			0,00 0,00	
Pluriennale 2017					2.500,00	
Pluriennale 2018					0,00	
TOTALE CAPITOLO 10160301 Competenza Cassa					3.000,00 3.000,00	0,00 0,00

Dati della Variazione	CMP Stanz. Iniziale St.Ass. Preced. St.Ass. Variato St.Ass. Attuale St.Prop.Preced. St.Prop.Variato St.Prop.Attuale	CAS Stanz. Iniziale St.Ass. Preced. St.Ass. Variato St.Ass. Attuale St.Prop.Preced. St.Prop.Variato St.Prop.Attuale	Entrata Entrata in + Competenza Cassa	Entrata Entrata in - Competenza Cassa	Uscita Uscita in + Competenza Cassa	Uscita Uscita in - Competenza Cassa
Pluriennale 2017					2.500,00	0,00
Pluriennale 2018					0,00	0,00
Variazione N. 651 del 21.07.2016	1.000,00	1.834,48				
Cap.10160302 Art. 1 (Mi/Pr/Ti 1/ 6/1)	1.834,48	1.834,48				
1087/02-SPESE MANTENIM. E FUNZIONAM. UFF	1.834,48	1.834,48			500,00	
ICIO TECNICO	1.834,48	1.834,48			500,00	
	1.834,48	1.834,48				
	2.334,48	2.334,48				
	2.334,48	2.334,48				
Variazione N. 1069 del 26.07.2016	1.000,00	1.834,48				
Cap.10160302 Art. 1 (Mi/Pr/Ti 1/ 6/1)	1.834,48	1.834,48				
1087/02-SPESE MANTENIM. E FUNZIONAM. UFF	1.834,48	1.834,48			0,00	
ICIO TECNICO	1.834,48	1.834,48			0,00	
	2.334,48	2.334,48				
	2.334,48	2.334,48				
	2.334,48	2.334,48				
Pluriennale 2017					500,00	
Pluriennale 2018					0,00	
Variazione N. 1075 del 26.07.2016	1.000,00	1.834,48				
Cap.10160302 Art. 1 (Mi/Pr/Ti 1/ 6/1)	1.834,48	1.834,48				
1087/02-SPESE MANTENIM. E FUNZIONAM. UFF	1.834,48	1.834,48			0,00	
ICIO TECNICO	1.834,48	1.834,48			0,00	
	2.334,48	2.334,48				
	2.334,48	2.334,48				
	2.334,48	2.334,48				
Pluriennale 2017					0,00	
Pluriennale 2018					1.000,00	
TOTALE CAPITOLO 10160302 Competenza					500,00	0,00
Cassa					500,00	0,00
Pluriennale 2017					500,00	0,00
Pluriennale 2018					1.000,00	0,00
Variazione N. 810 del 22.07.2016	2.500,00	4.632,25				
Cap.10160312 Art. 1 (Mi/Pr/Ti 1/ 6/1)	3.003,50	4.632,25				
Accertamenti sanitari (responsabile U.T)	3.003,50	4.632,25				1.000,00
	3.003,50	4.632,25				1.000,00
	3.003,50	4.340,00				
	2.003,50	3.340,00				
	2.003,50	3.340,00				

Dati della Variazione	CMP Stanz. Iniziale St.Ass. Preced. St.Ass. Variato St.Ass. Attuale St.Prop.Preced. St.Prop.Variato St.Prop.Attuale	CAS Stanz. Iniziale St.Ass. Preced. St.Ass. Variato St.Ass. Attuale St.Prop.Preced. St.Prop.Variato St.Prop.Attuale	Entrata Entrata in + Competenza Cassa	Entrata Entrata in - Competenza Cassa	Uscita Uscita in + Competenza Cassa	Uscita Uscita in - Competenza Cassa
TOTALE CAPITOLO 10160312 Competenza					0,00	1.000,00
Cassa					0,00	1.000,00
Pluriennale 2017					0,00	0,00
Pluriennale 2018					0,00	0,00
Variazione N. 1019 del 26.07.2016	23.000,00	97.257,24				
Cap.10160315 Art. 1 (Mi/Pr/Ti 1/ 6/1)	80.259,51	87.257,24				
Spese per liti e arbitraggi (UT)	80.259,51	87.257,24			1.000,00	
	80.259,51	87.257,24			1.000,00	
	80.259,51	154.516,75				
	81.259,51	155.516,75				
	81.259,51	155.516,75				
TOTALE CAPITOLO 10160315 Competenza					1.000,00	0,00
Cassa					1.000,00	0,00
Pluriennale 2017					0,00	0,00
Pluriennale 2018					0,00	0,00
Variazione N. 1018 del 26.07.2016	10.000,00	20.787,75				
Cap.10160316 Art. 1 (Mi/Pr/Ti 1/ 6/1)	10.000,00	20.787,75				
Accertamenti sanitari per povertà estrem	10.000,00	20.787,75			5.500,00	
e Prestazioni di servizi	10.000,00	20.787,75			5.500,00	
	10.000,00	19.947,00				
	15.500,00	25.447,00				
	15.500,00	25.447,00				
TOTALE CAPITOLO 10160316 Competenza					5.500,00	0,00
Cassa					5.500,00	0,00
Pluriennale 2017					0,00	0,00
Pluriennale 2018					0,00	0,00
Variazione N. 1006 del 26.07.2016	0,00	0,00				
Cap.10160701 Art. 1 (Mi/Pr/Ti 1/ 6/1)	0,00	0,00				
1090/00-TASSA ISCRIZIONE ALBO INGEGNERI	0,00	0,00			280,00	
DIPENDENTI	0,00	0,00			280,00	
	0,00	0,00				
	280,00	280,00				
	280,00	280,00				
TOTALE CAPITOLO 10160701 Competenza					280,00	0,00
Cassa					280,00	0,00
Pluriennale 2017					0,00	0,00
Pluriennale 2018					0,00	0,00

Dati della Variazione	CMP Stanz. Iniziale St.Ass. Preced. St.Ass. Variato St.Ass. Attuale St.Prop.Preced. St.Prop.Variato St.Prop.Attuale	CAS Stanz. Iniziale St.Ass. Preced. St.Ass. Variato St.Ass. Attuale St.Prop.Preced. St.Prop.Variato St.Prop.Attuale	Entrata Entrata in + Competenza Cassa	Entrata Entrata in - Competenza Cassa	Uscita Uscita in + Competenza Cassa	Uscita Uscita in - Competenza Cassa
Variazione N. 802 del 22.07.2016 Cap.10160704 Art. 1 (Mi/Pr/Ti 1/ 6/1) IMposte e tasse Ufficio tecnico (imposta di registro e bollo)	2.800,00 2.800,00 2.800,00 2.800,00 2.800,00 2.300,00 2.300,00	3.848,00 3.848,00 3.848,00 3.848,00 3.848,00 3.348,00 2.300,00				500,00 500,00
TOTALE CAPITOLO 10160704 Competenza Cassa Pluriennale 2017 Pluriennale 2018					0,00 0,00 0,00 0,00	500,00 500,00 0,00 0,00
Variazione N. 764 del 22.07.2016 Cap.10170303 Art. 1 (Mi/Pr/Ti 1/ 7/1) 1116/02-SPESE MANTENIM. E FUNZIONAM. UFF. ANAGR.-STATO CIV.	5.000,00 5.000,00 5.000,00 5.000,00 5.000,00 5.200,00 5.200,00	5.000,00 5.000,00 5.000,00 5.000,00 5.000,00 5.200,00 5.200,00			200,00 200,00	
Variazione N. 1050 del 26.07.2016 Cap.10170303 Art. 1 (Mi/Pr/Ti 1/ 7/1) 1116/02-SPESE MANTENIM. E FUNZIONAM. UFF. ANAGR.-STATO CIV.	5.000,00 5.000,00 5.000,00 5.000,00 5.200,00 5.200,00 5.200,00	5.000,00 5.000,00 5.000,00 5.000,00 5.200,00 5.200,00 5.200,00			0,00 0,00	
Pluriennale 2017					200,00	
Pluriennale 2018					0,00	
Variazione N. 1087 del 26.07.2016 Cap.10170303 Art. 1 (Mi/Pr/Ti 1/ 7/1) 1116/02-SPESE MANTENIM. E FUNZIONAM. UFF. ANAGR.-STATO CIV.	5.000,00 5.000,00 5.000,00 5.000,00 5.200,00 5.200,00 5.200,00	5.000,00 5.000,00 5.000,00 5.000,00 5.200,00 5.200,00 5.200,00			0,00 0,00	
Pluriennale 2017					0,00	
Pluriennale 2018					200,00	
TOTALE CAPITOLO 10170303 Competenza Cassa Pluriennale 2017 Pluriennale 2018					200,00 200,00 200,00 200,00	0,00 0,00 0,00 0,00

Dati della Variazione	CMP Stanz. Iniziale St.Ass. Preced. St.Ass. Variato St.Ass. Attuale St.Prop.Preced. St.Prop.Variato St.Prop.Attuale	CAS Stanz. Iniziale St.Ass. Preced. St.Ass. Variato St.Ass. Attuale St.Prop.Preced. St.Prop.Variato St.Prop.Attuale	Entrata Entrata in + Competenza Cassa	Entrata Entrata in - Competenza Cassa	Uscita Uscita in + Competenza Cassa	Uscita Uscita in - Competenza Cassa
Variazione N. 1047 del 26.07.2016	50,00	250,00				
Cap.10170308 Art. 1 (Mi/Pr/Ti 1/ 7/1)	50,00	250,00				
Rimborso spese trasferte ufficio anagraf	50,00	250,00			0,00	
e-stato civile	50,00	250,00			0,00	
	50,00	50,00				
	50,00	50,00				
	50,00	50,00				
Pluriennale 2017					50,00	
Pluriennale 2018					0,00	
Variazione N. 1079 del 26.07.2016	50,00	250,00				
Cap.10170308 Art. 1 (Mi/Pr/Ti 1/ 7/1)	50,00	250,00				
Rimborso spese trasferte ufficio anagraf	50,00	250,00			0,00	
e-stato civile	50,00	250,00			0,00	
	50,00	50,00				
	50,00	50,00				
	50,00	50,00				
Pluriennale 2017					0,00	
Pluriennale 2018					50,00	
TOTALE CAPITOLO 10170308 Competenza					0,00	0,00
Cassa					0,00	0,00
Pluriennale 2017					50,00	0,00
Pluriennale 2018					50,00	0,00
Variazione N. 808 del 22.07.2016	28.500,00	35.724,84				
Cap.10180305 Art. 1 (Mi/Pr/Ti 1/11/1)	30.979,04	35.724,84				
127400 - Servizio di vigilanza immobili	30.979,04	35.724,84				4.000,00
comunali. Prestazioni di servizi	30.979,04	35.724,84				4.000,00
	30.979,04	35.724,84				
	26.979,04	31.724,84				
	26.979,04	33.967,20				
TOTALE CAPITOLO 10180305 Competenza					0,00	4.000,00
Cassa					0,00	4.000,00
Pluriennale 2017					0,00	0,00
Pluriennale 2018					0,00	0,00

Dati della Variazione	CMP Stanz. Iniziale St.Ass. Preced. St.Ass. Variato St.Ass. Attuale St.Prop.Preced. St.Prop.Variato St.Prop.Attuale	CAS Stanz. Iniziale St.Ass. Preced. St.Ass. Variato St.Ass. Attuale St.Prop.Preced. St.Prop.Variato St.Prop.Attuale	Entrata Entrata in + Competenza Cassa	Entrata Entrata in - Competenza Cassa	Uscita Uscita in + Competenza Cassa	Uscita Uscita in - Competenza Cassa
Variazione N. 1013 del 26.07.2016	2.000,00	1.784,25				
Cap.10180317 Art. 1 (Mi/Pr/Ti 1/11/1)	3.784,25	1.784,25				
SPESE PER FORMAZIONE ART 37 DLG81/2008 U	3.784,25	1.784,25			2.000,00	
TENTI PROGETTI INSERIMENTI LAVORATIVI	3.784,25	1.784,25			2.000,00	
	3.784,25	5.568,50				
	5.784,25	7.568,50				
	5.784,25	7.568,50				
TOTALE CAPITOLO 10180317 Competenza					2.000,00	0,00
Cassa					2.000,00	0,00
Pluriennale 2017					0,00	0,00
Pluriennale 2018					0,00	0,00
Variazione N. 1051 del 26.07.2016	4.250,00	4.000,00				
Cap.10180506 Art. 1 (Mi/Pr/Ti 1/11/1)	4.250,00	4.000,00				
Trasferimento quota all'Unione dei Comun	4.250,00	4.000,00			0,00	
i dei Fenici per esercizio del servizio	4.250,00	4.000,00			0,00	
di amministratore di sistema	4.250,00	4.250,00				
	4.250,00	4.250,00				
	4.250,00	4.250,00				
Pluriennale 2017					750,00	
Pluriennale 2018					0,00	
Variazione N. 1085 del 26.07.2016	4.250,00	4.000,00				
Cap.10180506 Art. 1 (Mi/Pr/Ti 1/11/1)	4.250,00	4.000,00				
Trasferimento quota all'Unione dei Comun	4.250,00	4.000,00			0,00	
i dei Fenici per esercizio del servizio	4.250,00	4.000,00			0,00	
di amministratore di sistema	4.250,00	4.250,00				
	4.250,00	4.250,00				
	4.250,00	4.250,00				
Pluriennale 2017					0,00	
Pluriennale 2018					750,00	
TOTALE CAPITOLO 10180506 Competenza					0,00	0,00
Cassa					0,00	0,00
Pluriennale 2017					750,00	0,00
Pluriennale 2018					750,00	0,00
Variazione N. 659 del 21.07.2016	54.900,00	48.532,97				
Cap.10180703 Art. 1 (Mi/Pr/Ti 1/11/1)	55.400,00	48.532,97				
IRAP SU STIPENDI E COMPETENZE PERSONALE	55.400,00	48.532,97				400,00
DIPENDENTE	55.400,00	48.532,97				400,00
	55.400,00	48.532,97				
	55.000,00	48.132,97				
	55.000,00	55.000,00				

Dati della Variazione	CMP Stanz. Iniziale St.Ass. Preced. St.Ass. Variato St.Ass. Attuale St.Prop.Preced. St.Prop.Variato St.Prop.Attuale	CAS Stanz. Iniziale St.Ass. Preced. St.Ass. Variato St.Ass. Attuale St.Prop.Preced. St.Prop.Variato St.Prop.Attuale	Entrata		Uscita	
			Entrata in + Competenza Cassa	Entrata in - Competenza Cassa	Uscita in + Competenza Cassa	Uscita in - Competenza Cassa
TOTALE CAPITOLO 10180703 Competenza					0,00	400,00
Cassa					0,00	400,00
Pluriennale 2017					0,00	0,00
Pluriennale 2018					0,00	0,00
Variazione N. 1111 del 26.07.2016	0,00	0,00				
Cap.10181102 Art. 1 (Mi/Pr/Ti 20/ 1/1)	0,00	0,00				
FONDO DI RISERVA DI CASSA	0,00	0,00			0,00	
	0,00	0,00			19.000,00	
	0,00	0,00				
	0,00	19.000,00				
	0,00	19.000,00				
TOTALE CAPITOLO 10181102 Competenza					0,00	0,00
Cassa					19.000,00	0,00
Pluriennale 2017					0,00	0,00
Pluriennale 2018					0,00	0,00
Variazione N. 1072 del 26.07.2016	1.000,00	2.585,24				
Cap.10310201 Art. 1 (Mi/Pr/Ti 3/ 1/1)	2.585,24	2.585,24				
1265/00-SPESE PER IL VESTIARIO DI SERVIZ	2.585,24	2.585,24			0,00	
IO PER I VV.UU.	2.585,24	2.585,24			0,00	
	2.585,24	2.585,24				
	2.585,24	2.585,24				
	2.585,24	2.585,24				
Pluriennale 2017					2.000,00	
Pluriennale 2018					0,00	
Variazione N. 1076 del 26.07.2016	1.000,00	2.585,24				
Cap.10310201 Art. 1 (Mi/Pr/Ti 3/ 1/1)	2.585,24	2.585,24				
1265/00-SPESE PER IL VESTIARIO DI SERVIZ	2.585,24	2.585,24			0,00	
IO PER I VV.UU.	2.585,24	2.585,24			0,00	
	2.585,24	2.585,24				
	2.585,24	2.585,24				
	2.585,24	2.585,24				
Pluriennale 2017					0,00	
Pluriennale 2018					2.000,00	
TOTALE CAPITOLO 10310201 Competenza					0,00	0,00
Cassa					0,00	0,00
Pluriennale 2017					2.000,00	0,00
Pluriennale 2018					2.000,00	0,00

Dati della Variazione	CMP Stanz. Iniziale St.Ass. Preced. St.Ass. Variato St.Ass. Attuale St.Prop.Preced. St.Prop.Variato St.Prop.Attuale	CAS Stanz. Iniziale St.Ass. Preced. St.Ass. Variato St.Ass. Attuale St.Prop.Preced. St.Prop.Variato St.Prop.Attuale	Entrata Entrata in + Competenza Cassa	Entrata Entrata in - Competenza Cassa	Uscita Uscita in + Competenza Cassa	Uscita Uscita in - Competenza Cassa
Variazione N. 812 del 22.07.2016 Cap.10310302 Art. 1 (Mi/Pr/Ti 3/ 1/1) 1270/02-SPESE GESTIONE VEICOLI IN DOTAZ. AI VV.UU. (manuten ordinaria e riparazi oni)	1.000,00 1.588,00 1.588,00 1.588,00 1.588,00 1.088,00 1.088,00	1.588,00 1.588,00 1.588,00 1.588,00 1.588,00 1.088,00 1.088,00				500,00 500,00
TOTALE CAPITOLO 10310302 Competenza Cassa Pluriennale 2017 Pluriennale 2018					0,00 0,00 0,00 0,00	500,00 500,00 0,00 0,00
Variazione N. 752 del 22.07.2016 Cap.10410202 Art. 1 (Mi/Pr/Ti 4/ 1/1) 1346/01-MANTENIM. E FUNZIONAM. SCUOLA MA TERNA	500,00 500,00 500,00 500,00 500,00 100,00 100,00	500,00 500,00 500,00 500,00 500,00 100,00 100,00				400,00 400,00
Variazione N. 1054 del 26.07.2016 Cap.10410202 Art. 1 (Mi/Pr/Ti 4/ 1/1) 1346/01-MANTENIM. E FUNZIONAM. SCUOLA MA TERNA	500,00 500,00 500,00 500,00 100,00 100,00 100,00	500,00 500,00 500,00 500,00 100,00 100,00 100,00				0,00 0,00
Pluriennale 2017						400,00
Pluriennale 2018						0,00
Variazione N. 1089 del 26.07.2016 Cap.10410202 Art. 1 (Mi/Pr/Ti 4/ 1/1) 1346/01-MANTENIM. E FUNZIONAM. SCUOLA MA TERNA	500,00 500,00 500,00 500,00 100,00 100,00 100,00	500,00 500,00 500,00 500,00 100,00 100,00 100,00				0,00 0,00
Pluriennale 2017						0,00
Pluriennale 2018						400,00
TOTALE CAPITOLO 10410202 Competenza Cassa Pluriennale 2017 Pluriennale 2018					0,00 0,00 0,00 0,00	400,00 400,00 400,00 400,00

Dati della Variazione	CMP Stanz. Iniziale St.Ass. Preced. St.Ass. Variato St.Ass. Attuale St.Prop.Preced. St.Prop.Variato St.Prop.Attuale	CAS Stanz. Iniziale St.Ass. Preced. St.Ass. Variato St.Ass. Attuale St.Prop.Preced. St.Prop.Variato St.Prop.Attuale	Entrata Entrata in + Competenza Cassa	Entrata Entrata in - Competenza Cassa	Uscita Uscita in + Competenza Cassa	Uscita Uscita in - Competenza Cassa
Variazione N. 652 del 21.07.2016	0,00	0,00				
Cap.10410206 Art. 1 (Mi/Pr/Ti 4/ 1/1)	0,00	0,00				
Acquisto beni vari per la scuola materna	0,00	0,00			500,00	
(manut ordinaria e riparazioni)	0,00	0,00			500,00	
	0,00	0,00				
	500,00	500,00				
	500,00	500,00				
TOTALE CAPITOLO 10410206 Competenza					500,00	0,00
Cassa					500,00	0,00
Pluriennale 2017					0,00	0,00
Pluriennale 2018					0,00	0,00
Variazione N. 758 del 22.07.2016	55.000,00	71.636,67				
Cap.10410302 Art. 1 (Mi/Pr/Ti 4/ 1/1)	62.142,10	71.636,67				
1352/00-ATTIVITA' E SERVIZI SCUOLA MAT.	62.142,10	71.636,67				3.000,00
STAT. (L.R. 25/93) (Mensa)	62.142,10	71.636,67				3.000,00
	62.142,10	71.636,67				
	59.142,10	68.636,67				
	59.142,10	67.930,52				
Variazione N. 1063 del 26.07.2016	55.000,00	71.636,67				
Cap.10410302 Art. 1 (Mi/Pr/Ti 4/ 1/1)	62.142,10	71.636,67				
1352/00-ATTIVITA' E SERVIZI SCUOLA MAT.	62.142,10	71.636,67				0,00
STAT. (L.R. 25/93) (Mensa)	62.142,10	71.636,67				0,00
	59.142,10	67.930,52				
	59.142,10	67.930,52				
	59.142,10	67.930,52				
Pluriennale 2017						5.000,00
Pluriennale 2018						0,00
Variazione N. 1098 del 26.07.2016	55.000,00	71.636,67				
Cap.10410302 Art. 1 (Mi/Pr/Ti 4/ 1/1)	62.142,10	71.636,67				
1352/00-ATTIVITA' E SERVIZI SCUOLA MAT.	62.142,10	71.636,67				0,00
STAT. (L.R. 25/93) (Mensa)	62.142,10	71.636,67				0,00
	59.142,10	67.930,52				
	59.142,10	67.930,52				
	59.142,10	67.930,52				
Pluriennale 2017						0,00
Pluriennale 2018						5.000,00
TOTALE CAPITOLO 10410302 Competenza					0,00	3.000,00
Cassa					0,00	3.000,00

Dati della Variazione	CMP Stanz. Iniziale St.Ass. Preced. St.Ass. Variato St.Ass. Attuale St.Prop.Preced. St.Prop.Variato St.Prop.Attuale	CAS Stanz. Iniziale St.Ass. Preced. St.Ass. Variato St.Ass. Attuale St.Prop.Preced. St.Prop.Variato St.Prop.Attuale	Entrata Entrata in + Competenza Cassa	Entrata Entrata in - Competenza Cassa	Uscita Uscita in + Competenza Cassa	Uscita Uscita in - Competenza Cassa
Pluriennale 2017					0,00	5.000,00
Pluriennale 2018					0,00	5.000,00
Variazione N. 753 del 22.07.2016	500,00	500,23				
Cap.10420202 Art. 1 (Mi/Pr/Ti 4/ 2/1)	500,00	500,23				
1366/01-MANTENIM. E FUNZIONAM. SC. ELEME	500,00	500,23				400,00
NTARI	500,00	500,23				400,00
	500,00	500,23				
	100,00	100,23				
	100,00	100,00				
Variazione N. 1056 del 26.07.2016	500,00	500,23				
Cap.10420202 Art. 1 (Mi/Pr/Ti 4/ 2/1)	500,00	500,23				
1366/01-MANTENIM. E FUNZIONAM. SC. ELEME	500,00	500,23				0,00
NTARI	500,00	500,23				0,00
	100,00	100,00				
	100,00	100,00				
	100,00	100,00				
Pluriennale 2017						400,00
Pluriennale 2018						0,00
Variazione N. 1090 del 26.07.2016	500,00	500,23				
Cap.10420202 Art. 1 (Mi/Pr/Ti 4/ 2/1)	500,00	500,23				
1366/01-MANTENIM. E FUNZIONAM. SC. ELEME	500,00	500,23				0,00
NTARI	500,00	500,23				0,00
	100,00	100,00				
	100,00	100,00				
	100,00	100,00				
Pluriennale 2017						0,00
Pluriennale 2018						400,00
TOTALE CAPITOLO 10420202 Competenza					0,00	400,00
Cassa					0,00	400,00
Pluriennale 2017					0,00	400,00
Pluriennale 2018					0,00	400,00
Variazione N. 653 del 21.07.2016	0,00	18,15				
Cap.10420205 Art. 1 (Mi/Pr/Ti 4/ 2/1)	0,00	18,15				
Acquisto beni vari per la scuola element	0,00	18,15			500,00	
are (manut ordinaria e riparazioni)	0,00	18,15			500,00	
	0,00	18,15				
	500,00	518,15				
	500,00	518,15				

Dati della Variazione	CMP Stanz. Iniziale St.Ass. Preced. St.Ass. Variato St.Ass. Attuale St.Prop.Preced. St.Prop.Variato St.Prop.Attuale	CAS Stanz. Iniziale St.Ass. Preced. St.Ass. Variato St.Ass. Attuale St.Prop.Preced. St.Prop.Variato St.Prop.Attuale	Entrata Entrata in + Competenza	Entrata Entrata in - Cassa	Uscita Uscita in + Competenza	Uscita Uscita in - Cassa
TOTALE CAPITOLO 10420205 Competenza					500,00	0,00
Cassa					500,00	0,00
Pluriennale 2017					0,00	0,00
Pluriennale 2018					0,00	0,00
Variazione N. 765 del 22.07.2016	1.200,00	1.558,56				
Cap.10420301 Art. 1 (Mi/Pr/Ti 4/ 2/1)	1.200,00	1.558,56				
1366/02-SPESE DI FUNZIONAMENTE DELLE SCU	1.200,00	1.558,56			200,00	
OLE ELEMENTARI (utenze e canoni)	1.200,00	1.558,56			200,00	
	1.200,00	1.558,56				
	1.400,00	1.758,56				
	1.400,00	1.604,56				
Variazione N. 1059 del 26.07.2016	1.200,00	1.558,56				
Cap.10420301 Art. 1 (Mi/Pr/Ti 4/ 2/1)	1.200,00	1.558,56				
1366/02-SPESE DI FUNZIONAMENTE DELLE SCU	1.200,00	1.558,56			0,00	
OLE ELEMENTARI (utenze e canoni)	1.200,00	1.558,56			0,00	
	1.400,00	1.604,56				
	1.400,00	1.604,56				
	1.400,00	1.604,56				
Pluriennale 2017					200,00	
Pluriennale 2018					0,00	
Variazione N. 1096 del 26.07.2016	1.200,00	1.558,56				
Cap.10420301 Art. 1 (Mi/Pr/Ti 4/ 2/1)	1.200,00	1.558,56				
1366/02-SPESE DI FUNZIONAMENTE DELLE SCU	1.200,00	1.558,56			0,00	
OLE ELEMENTARI (utenze e canoni)	1.200,00	1.558,56			0,00	
	1.400,00	1.604,56				
	1.400,00	1.604,56				
	1.400,00	1.604,56				
Pluriennale 2017					0,00	
Pluriennale 2018					200,00	
TOTALE CAPITOLO 10420301 Competenza					200,00	0,00
Cassa					200,00	0,00
Pluriennale 2017					200,00	0,00
Pluriennale 2018					200,00	0,00
Variazione N. 755 del 22.07.2016	500,00	500,00				
Cap.10430201 Art. 1 (Mi/Pr/Ti 4/ 2/1)	500,00	500,00				
1386/01-MANTENIM. E FUNZIONAM. SCUOLE ME	500,00	500,00				400,00
DIE	500,00	500,00				400,00
	500,00	500,00				
	100,00	100,00				
	100,00	100,00				

Dati della Variazione	CMP Stanz. Iniziale St.Ass. Preced. St.Ass. Variato St.Ass. Attuale St.Prop.Preced. St.Prop.Variato St.Prop.Attuale	CAS Stanz. Iniziale St.Ass. Preced. St.Ass. Variato St.Ass. Attuale St.Prop.Preced. St.Prop.Variato St.Prop.Attuale	Entrata Entrata in + Competenza Cassa	Entrata Entrata in - Competenza Cassa	Uscita Uscita in + Competenza Cassa	Uscita Uscita in - Competenza Cassa
Variazione N. 1055 del 26.07.2016	500,00	500,00				
Cap.10430201 Art. 1 (Mi/Pr/Ti 4/ 2/1)	500,00	500,00				
1386/01-MANTENIM. E FUNZIONAM. SCUOLE ME	500,00	500,00				0,00
DIE	500,00	500,00				0,00
	100,00	100,00				
	100,00	100,00				
	100,00	100,00				
Pluriennale 2017						400,00
Pluriennale 2018						0,00
Variazione N. 1091 del 26.07.2016	500,00	500,00				
Cap.10430201 Art. 1 (Mi/Pr/Ti 4/ 2/1)	500,00	500,00				
1386/01-MANTENIM. E FUNZIONAM. SCUOLE ME	500,00	500,00				0,00
DIE	500,00	500,00				0,00
	100,00	100,00				
	100,00	100,00				
	100,00	100,00				
Pluriennale 2017						0,00
Pluriennale 2018						400,00
TOTALE CAPITOLO 10430201 Competenza					0,00	400,00
Cassa					0,00	400,00
Pluriennale 2017					0,00	400,00
Pluriennale 2018					0,00	400,00
Variazione N. 654 del 21.07.2016	0,00	0,00				
Cap.10430206 Art. 1 (Mi/Pr/Ti 4/ 2/1)	0,00	0,00				
Acquisto beni vari per la scuola media (	0,00	0,00			500,00	
manut, ordinaria e riparazioni)	0,00	0,00			500,00	
	0,00	0,00				
	500,00	500,00				
	500,00	500,00				
TOTALE CAPITOLO 10430206 Competenza					500,00	0,00
Cassa					500,00	0,00
Pluriennale 2017					0,00	0,00
Pluriennale 2018					0,00	0,00

Dati della Variazione	CMP Stanz. Iniziale / St.Ass. Preced. / St.Ass. Variato / St.Ass. Attuale / St.Prop.Preced. / St.Prop.Variato / St.Prop.Attuale	CAS Stanz. Iniziale / St.Ass. Preced. / St.Ass. Variato / St.Ass. Attuale / St.Prop.Preced. / St.Prop.Variato / St.Prop.Attuale	Entrata		Uscita	
			Entrata in + Competenza / Cassa	Entrata in - Competenza / Cassa	Uscita in + Competenza / Cassa	Uscita in - Competenza / Cassa
Variazione N. 756 del 22.07.2016	2.000,00	2.551,11				
Cap.10430301 Art. 1 (Mi/Pr/Ti 4/ 2/1)	2.000,00	2.551,11				
1386/02-SPESE DI FUNZIONAMENTO DELLE SCU	2.000,00	2.551,11				500,00
OLE MEDIE (utenze e canoni)	2.000,00	2.551,11				500,00
	2.000,00	2.551,11				
	1.500,00	2.051,11				
	1.500,00	1.888,83				
Variazione N. 1062 del 26.07.2016	2.000,00	2.551,11				
Cap.10430301 Art. 1 (Mi/Pr/Ti 4/ 2/1)	2.000,00	2.551,11				
1386/02-SPESE DI FUNZIONAMENTO DELLE SCU	2.000,00	2.551,11				0,00
OLE MEDIE (utenze e canoni)	2.000,00	2.551,11				0,00
	1.500,00	1.888,83				
	1.500,00	1.888,83				
	1.500,00	1.888,83				
Pluriennale 2017						500,00
Pluriennale 2018						0,00
Variazione N. 1097 del 26.07.2016	2.000,00	2.551,11				
Cap.10430301 Art. 1 (Mi/Pr/Ti 4/ 2/1)	2.000,00	2.551,11				
1386/02-SPESE DI FUNZIONAMENTO DELLE SCU	2.000,00	2.551,11				0,00
OLE MEDIE (utenze e canoni)	2.000,00	2.551,11				0,00
	1.500,00	1.888,83				
	1.500,00	1.888,83				
	1.500,00	1.888,83				
Pluriennale 2017						0,00
Pluriennale 2018						500,00
TOTALE CAPITOLO 10430301 Competenza					0,00	500,00
Cassa					0,00	500,00
Pluriennale 2017					0,00	500,00
Pluriennale 2018					0,00	500,00
Variazione N. 667 del 21.07.2016	1.500,00	2.293,93				
Cap.10450201 Art. 1 (Mi/Pr/Ti 4/ 6/1)	1.500,00	2.293,93				
PROGRAMMA FESTA SCOLARI (acquisto beni)	1.500,00	2.293,93				1.000,00
	1.500,00	2.293,93				1.000,00
	1.500,00	2.293,93				
	500,00	1.293,93				
	500,00	1.248,00				

Dati della Variazione	CMP Stanz. Iniziale St.Ass. Preced. St.Ass. Variato St.Ass. Attuale St.Prop.Preced. St.Prop.Variato St.Prop.Attuale	CAS Stanz. Iniziale St.Ass. Preced. St.Ass. Variato St.Ass. Attuale St.Prop.Preced. St.Prop.Variato St.Prop.Attuale	Entrata Entrata in + Competenza Cassa	Entrata Entrata in - Competenza Cassa	Uscita Uscita in + Competenza Cassa	Uscita Uscita in - Competenza Cassa
Variazione N. 1057 del 26.07.2016 Cap.10450201 Art. 1 (Mi/Pr/Ti 4/ 6/1) PROGRAMMA FESTA SCOLARI (acquisto beni)	1.500,00 1.500,00 1.500,00 1.500,00 500,00 500,00 500,00	2.293,93 2.293,93 2.293,93 2.293,93 1.248,00 1.248,00 1.248,00				0,00 0,00
Pluriennale 2017						1.000,00
Pluriennale 2018						0,00
Variazione N. 1092 del 26.07.2016 Cap.10450201 Art. 1 (Mi/Pr/Ti 4/ 6/1) PROGRAMMA FESTA SCOLARI (acquisto beni)	1.500,00 1.500,00 1.500,00 1.500,00 500,00 500,00 500,00	2.293,93 2.293,93 2.293,93 2.293,93 1.248,00 1.248,00 1.248,00				0,00 0,00
Pluriennale 2017						0,00
Pluriennale 2018						1.000,00
TOTALE CAPITOLO 10450201 Competenza Cassa Pluriennale 2017 Pluriennale 2018					0,00 0,00 0,00 0,00	1.000,00 1.000,00 1.000,00 1.000,00
Variazione N. 668 del 21.07.2016 Cap.10450303 Art. 1 (Mi/Pr/Ti 4/ 6/1) 1438/01 PROGRAMMA FESTE SCOLARI Prestazi oni di servizi	500,00 500,00 500,00 500,00 500,00 1.500,00 1.500,00	2.500,00 2.500,00 2.500,00 2.500,00 2.500,00 3.500,00 3.500,00			1.000,00 1.000,00	
Variazione N. 1058 del 26.07.2016 Cap.10450303 Art. 1 (Mi/Pr/Ti 4/ 6/1) 1438/01 PROGRAMMA FESTE SCOLARI Prestazi oni di servizi	500,00 500,00 500,00 500,00 1.500,00 1.500,00 1.500,00	2.500,00 2.500,00 2.500,00 2.500,00 3.500,00 3.500,00 3.500,00			0,00 0,00	
Pluriennale 2017					1.000,00	
Pluriennale 2018					0,00	

Dati della Variazione	CMP Stanz. Iniziale St.Ass. Preced. St.Ass. Variato St.Ass. Attuale St.Prop.Preced. St.Prop.Variato St.Prop.Attuale	CAS Stanz. Iniziale St.Ass. Preced. St.Ass. Variato St.Ass. Attuale St.Prop.Preced. St.Prop.Variato St.Prop.Attuale	Entrata Entrata in + Competenza Cassa	Entrata Entrata in - Competenza Cassa	Uscita Uscita in + Competenza Cassa	Uscita Uscita in - Competenza Cassa
Variazione N. 1093 del 26.07.2016	500,00	2.500,00				
Cap.10450303 Art. 1 (Mi/Pr/Ti 4/ 6/1)	500,00	2.500,00				
1438/01 PROGRAMMA FESTE SCOLARI Prestazi	500,00	2.500,00			0,00	
oni di servizi	500,00	2.500,00			0,00	
	1.500,00	3.500,00				
	1.500,00	3.500,00				
	1.500,00	3.500,00				
Pluriennale 2017					0,00	
Pluriennale 2018					1.000,00	
TOTALE CAPITOLO 10450303 Competenza					1.000,00	0,00
Cassa					1.000,00	0,00
Pluriennale 2017					1.000,00	0,00
Pluriennale 2018					1.000,00	0,00
Variazione N. 759 del 22.07.2016	3.500,00	4.075,00				
Cap.10450508 Art. 1 (Mi/Pr/Ti 4/ 6/1)	1.375,00	1.375,00				
Contributi e trasf. nell'ambito dell'ass	1.375,00	1.375,00				800,00
istenza scolastica	1.375,00	1.375,00				800,00
	1.375,00	1.375,00				
	575,00	575,00				
	575,00	575,00				
Variazione N. 1065 del 26.07.2016	3.500,00	4.075,00				
Cap.10450508 Art. 1 (Mi/Pr/Ti 4/ 6/1)	1.375,00	1.375,00				
Contributi e trasf. nell'ambito dell'ass	1.375,00	1.375,00				0,00
istenza scolastica	1.375,00	1.375,00				0,00
	575,00	575,00				
	575,00	575,00				
	575,00	575,00				
Pluriennale 2017						3.500,00
Pluriennale 2018						0,00
Variazione N. 1100 del 26.07.2016	3.500,00	4.075,00				
Cap.10450508 Art. 1 (Mi/Pr/Ti 4/ 6/1)	1.375,00	1.375,00				
Contributi e trasf. nell'ambito dell'ass	1.375,00	1.375,00				0,00
istenza scolastica	1.375,00	1.375,00				0,00
	575,00	575,00				
	575,00	575,00				
	575,00	575,00				
Pluriennale 2017						0,00
Pluriennale 2018						3.500,00

Dati della Variazione	CMP Stanz. Iniziale St.Ass. Preced. St.Ass. Variato St.Ass. Attuale St.Prop.Preced. St.Prop.Variato St.Prop.Attuale	CAS Stanz. Iniziale St.Ass. Preced. St.Ass. Variato St.Ass. Attuale St.Prop.Preced. St.Prop.Variato St.Prop.Attuale	Entrata Entrata in + Competenza Cassa	Entrata Entrata in - Competenza Cassa	Uscita Uscita in + Competenza Cassa	Uscita Uscita in - Competenza Cassa
TOTALE CAPITOLO 10450508 Competenza					0,00	800,00
Cassa					0,00	800,00
Pluriennale 2017					0,00	3.500,00
Pluriennale 2018					0,00	3.500,00
Variazione N. 669 del 22.07.2016	0,00	0,00				
Cap.10450510 Art. 1 (Mi/Pr/Ti 4/ 6/1)	0,00	0,00				
Trasferimenti all'Istituto Comprensivo p	0,00	0,00			5.000,00	
er realizzazione progetti	0,00	0,00			5.000,00	
	0,00	0,00				
	5.000,00	5.000,00				
	5.000,00	5.000,00				
Variazione N. 1066 del 26.07.2016	0,00	0,00				
Cap.10450510 Art. 1 (Mi/Pr/Ti 4/ 6/1)	0,00	0,00				
Trasferimenti all'Istituto Comprensivo p	0,00	0,00			0,00	
er realizzazione progetti	0,00	0,00			0,00	
	5.000,00	5.000,00				
	5.000,00	5.000,00				
	5.000,00	5.000,00				
Pluriennale 2017					10.000,00	
Pluriennale 2018					0,00	
TOTALE CAPITOLO 10450510 Competenza					5.000,00	0,00
Cassa					5.000,00	0,00
Pluriennale 2017					10.000,00	0,00
Pluriennale 2018					0,00	0,00
Variazione N. 670 del 22.07.2016	15.000,00	15.000,00				
Cap.10450512 Art. 1 (Mi/Pr/Ti 4/ 6/1)	15.000,00	15.000,00				
Contributi per spese di trasporto agli a	15.000,00	15.000,00				5.000,00
lunni	15.000,00	15.000,00				5.000,00
	15.000,00	15.000,00				
	10.000,00	10.000,00				
	10.000,00	10.000,00				
Variazione N. 1067 del 26.07.2016	15.000,00	15.000,00				
Cap.10450512 Art. 1 (Mi/Pr/Ti 4/ 6/1)	15.000,00	15.000,00				
Contributi per spese di trasporto agli a	15.000,00	15.000,00				0,00
lunni	15.000,00	15.000,00				0,00
	10.000,00	10.000,00				
	10.000,00	10.000,00				
	10.000,00	10.000,00				
Pluriennale 2017						3.000,00
Pluriennale 2018						0,00

Dati della Variazione	CMP Stanz. Iniziale St.Ass. Preced. St.Ass. Variato St.Ass. Attuale St.Prop.Preced. St.Prop.Variato St.Prop.Attuale	CAS Stanz. Iniziale St.Ass. Preced. St.Ass. Variato St.Ass. Attuale St.Prop.Preced. St.Prop.Variato St.Prop.Attuale	Entrata Entrata in + Competenza Cassa	Entrata Entrata in - Competenza Cassa	Uscita Uscita in + Competenza Cassa	Uscita Uscita in - Competenza Cassa
Variazione N. 1101 del 26.07.2016	15.000,00	15.000,00				
Cap.10450512 Art. 1 (Mi/Pr/Ti 4/ 6/1)	15.000,00	15.000,00				
Contributi per spese di trasporto agli a	15.000,00	15.000,00				0,00
lunni	15.000,00	15.000,00				0,00
	10.000,00	10.000,00				
	10.000,00	10.000,00				
	10.000,00	10.000,00				
Pluriennale 2017						0,00
Pluriennale 2018						3.000,00
TOTALE CAPITOLO 10450512 Competenza					0,00	5.000,00
Cassa					0,00	5.000,00
Pluriennale 2017					0,00	3.000,00
Pluriennale 2018					0,00	3.000,00
Variazione N. 701 del 22.07.2016	0,00	0,00				
Cap.10450514 Art. 1 (Mi/Pr/Ti 6/ 2/1)	0,00	0,00				
PROGRAMMA CONSULTA GIOVANILE	0,00	0,00			1.500,00	
	0,00	0,00			1.500,00	
	0,00	0,00				
	1.500,00	1.500,00				
	1.500,00	1.500,00				
TOTALE CAPITOLO 10450514 Competenza					1.500,00	0,00
Cassa					1.500,00	0,00
Pluriennale 2017					0,00	0,00
Pluriennale 2018					0,00	0,00
Variazione N. 767 del 22.07.2016	21.000,00	22.842,18				
Cap.10510306 Art. 1 (Mi/Pr/Ti 5/ 2/1)	21.000,00	22.842,18				
1515/00-GESTIONE BIBLIOTECA E FORMAZIONE	21.000,00	22.842,18			2.000,00	
CULTURALE	21.000,00	22.842,18			2.000,00	
	21.000,00	22.842,18				
	23.000,00	24.842,18				
	23.000,00	24.836,17				
Variazione N. 1064 del 26.07.2016	21.000,00	22.842,18				
Cap.10510306 Art. 1 (Mi/Pr/Ti 5/ 2/1)	21.000,00	22.842,18				
1515/00-GESTIONE BIBLIOTECA E FORMAZIONE	21.000,00	22.842,18			0,00	
CULTURALE	21.000,00	22.842,18			0,00	
	23.000,00	24.836,17				
	23.000,00	24.836,17				
	23.000,00	24.836,17				

Dati della Variazione	CMP Stanz. Iniziale / St.Ass. Preced. / St.Ass. Variato / St.Ass. Attuale / St.Prop.Preced. / St.Prop.Variato / St.Prop.Attuale	CAS Stanz. Iniziale / St.Ass. Preced. / St.Ass. Variato / St.Ass. Attuale / St.Prop.Preced. / St.Prop.Variato / St.Prop.Attuale	Entrata in + Competenza / Cassa	Entrata in - Competenza / Cassa	Uscita in + Competenza / Cassa	Uscita in - Competenza / Cassa
Pluriennale 2017					3.000,00	
Pluriennale 2018					0,00	
Variazione N. 1099 del 26.07.2016	21.000,00	22.842,18				
Cap.10510306 Art. 1 (Mi/Pr/Ti 5/ 2/1)	21.000,00	22.842,18				
1515/00-GESTIONE BIBLIOTECA E FORMAZIONE	21.000,00	22.842,18			0,00	
CULTURALE	21.000,00	22.842,18			0,00	
	23.000,00	24.836,17				
	23.000,00	24.836,17				
	23.000,00	24.836,17				
Pluriennale 2017					0,00	
Pluriennale 2018					3.000,00	
TOTALE CAPITOLO 10510306 Competenza					2.000,00	0,00
Cassa					2.000,00	0,00
Pluriennale 2017					3.000,00	0,00
Pluriennale 2018					3.000,00	0,00
Variazione N. 638 del 07.07.2016	0,00	0,00				
Cap.10520209 Art. 1 (Mi/Pr/Ti 5/ 1/1)	0,00	0,00				
ACQUISTI VARI PER PANNELLO CERAMICO PRES	0,00	0,00			5.000,00	
SO SAGRATO BASILICA, FINANZIATI CON AV.	0,00	0,00			5.000,00	
VINCOLATO PROVENTI TERRENI USI CIVICI	0,00	0,00				
	5.000,00	5.000,00				
	5.000,00	5.000,00				
TOTALE CAPITOLO 10520209 Competenza					5.000,00	0,00
Cassa					5.000,00	0,00
Pluriennale 2017					0,00	0,00
Pluriennale 2018					0,00	0,00
Variazione N. 1004 del 26.07.2016	15.000,00	28.863,23				
Cap.10520301 Art. 1 (Mi/Pr/Ti 5/ 2/1)	37.103,52	43.863,23				
1512/00-SPESE PER SPETTACOLI E MANIFESTA	37.103,52	43.863,23				4.000,00
ZIONI VARIE ORGANIZZATI DAL COMUNE	37.103,52	43.863,23				4.000,00
	37.103,52	38.813,22				
	33.103,52	34.813,22				
	33.103,52	34.813,22				

Dati della Variazione	CMP Stanz. Iniziale St.Ass. Preced. St.Ass. Variato St.Ass. Attuale St.Prop.Preced. St.Prop.Variato St.Prop.Attuale	CAS Stanz. Iniziale St.Ass. Preced. St.Ass. Variato St.Ass. Attuale St.Prop.Preced. St.Prop.Variato St.Prop.Attuale	Entrata Entrata in + Competenza Cassa	Entrata Entrata in - Competenza Cassa	Uscita Uscita in + Competenza Cassa	Uscita Uscita in - Competenza Cassa
Variazione N. 1048 del 26.07.2016 Cap.10520301 Art. 1 (Mi/Pr/Ti 5/ 2/1) 1512/00-SPESE PER SPETTACOLI E MANIFESTA ZIONI VARIE ORGANIZZATI DAL COMUNE	15.000,00 37.103,52 37.103,52 37.103,52 33.103,52 33.103,52 33.103,52	28.863,23 43.863,23 43.863,23 43.863,23 34.813,22 34.813,22 34.813,22			 0,00 0,00	
Pluriennale 2017					3.000,00	
Pluriennale 2018					0,00	
Variazione N. 1080 del 26.07.2016 Cap.10520301 Art. 1 (Mi/Pr/Ti 5/ 2/1) 1512/00-SPESE PER SPETTACOLI E MANIFESTA ZIONI VARIE ORGANIZZATI DAL COMUNE	15.000,00 37.103,52 37.103,52 37.103,52 33.103,52 33.103,52 33.103,52	28.863,23 43.863,23 43.863,23 43.863,23 34.813,22 34.813,22 34.813,22			 0,00 0,00	
Pluriennale 2017					0,00	
Pluriennale 2018					8.417,02	
TOTALE CAPITOLO 10520301 Competenza Cassa Pluriennale 2017 Pluriennale 2018					0,00 0,00 3.000,00 8.417,02	4.000,00 4.000,00 0,00 0,00
Variazione N. 666 del 21.07.2016 Cap.10520512 Art. 1 (Mi/Pr/Ti 5/ 2/1) CONTRIBUTI OCCASIONALI (EX CONTRIBUTI AI COMITATI PER FESTEGGIAMENTI CIVILI E RE LIGIOSI) (EX 10110501/1)	0,00 0,00 0,00 0,00 0,00 8.500,00 8.500,00	0,00 0,00 0,00 0,00 0,00 8.500,00 8.500,00			 8.500,00 8.500,00	
Variazione N. 1061 del 26.07.2016 Cap.10520512 Art. 1 (Mi/Pr/Ti 5/ 2/1) CONTRIBUTI OCCASIONALI (EX CONTRIBUTI AI COMITATI PER FESTEGGIAMENTI CIVILI E RE LIGIOSI) (EX 10110501/1)	0,00 0,00 0,00 0,00 8.500,00 8.500,00 8.500,00	0,00 0,00 0,00 0,00 8.500,00 8.500,00 8.500,00			 0,00 0,00	
Pluriennale 2017					5.800,00	
Pluriennale 2018					0,00	

Dati della Variazione	CMP Stanz. Iniziale / St.Ass. Preced. / St.Ass. Variato / St.Ass. Attuale / St.Prop.Preced. / St.Prop.Variato / St.Prop.Attuale	CAS Stanz. Iniziale / St.Ass. Preced. / St.Ass. Variato / St.Ass. Attuale / St.Prop.Preced. / St.Prop.Variato / St.Prop.Attuale	Entrata		Uscita	
			Entrata in + Competenza / Cassa	Entrata in - Competenza / Cassa	Uscita in + Competenza / Cassa	Uscita in - Competenza / Cassa
Variazione N. 1095 del 26.07.2016	0,00	0,00				
Cap.10520512 Art. 1 (Mi/Pr/Ti 5/ 2/1)	0,00	0,00				
CONTRIBUTI OCCASIONALI (EX CONTRIBUTI AI	0,00	0,00			0,00	
COMITATI PER FESTEGGIAMENTI CIVILI E RE	0,00	0,00			0,00	
LIGIOSI) (EX 10110501/1)	8.500,00	8.500,00				
	8.500,00	8.500,00				
	8.500,00	8.500,00				
Pluriennale 2017					0,00	
Pluriennale 2018					5.800,00	
TOTALE CAPITOLO 10520512 Competenza					8.500,00	0,00
Cassa					8.500,00	0,00
Pluriennale 2017					5.800,00	0,00
Pluriennale 2018					5.800,00	0,00
Variazione N. 1005 del 26.07.2016	0,00	0,00				
Cap.10520514 Art. 1 (Mi/Pr/Ti 5/ 2/1)	0,00	0,00				
TRASFERIMENTI AD ALTRI ONERI INERENTI LE	0,00	0,00			4.000,00	
MANIFESTAZIONI CULTURALI ORGANIZZATE DA	0,00	0,00			4.000,00	
L COMUNE	0,00	0,00				
	4.000,00	4.000,00				
	4.000,00	4.000,00				
TOTALE CAPITOLO 10520514 Competenza					4.000,00	0,00
Cassa					4.000,00	0,00
Pluriennale 2017					0,00	0,00
Pluriennale 2018					0,00	0,00
Variazione N. 664 del 21.07.2016	0,00	0,00				
Cap.10520806 Art. 1 (Mi/Pr/Ti 5/ 2/1)	0,00	0,00				
Oneri straordinari della gestione regata	0,00	0,00			15.000,00	
Is Fassois (E 2016/1)	0,00	0,00			15.000,00	
	0,00	0,00				
	15.000,00	15.000,00				
	15.000,00	15.000,00				
TOTALE CAPITOLO 10520806 Competenza					15.000,00	0,00
Cassa					15.000,00	0,00
Pluriennale 2017					0,00	0,00
Pluriennale 2018					0,00	0,00

Dati della Variazione	CMP Stanz. Iniziale St.Ass. Preced. St.Ass. Variato St.Ass. Attuale St.Prop.Preced. St.Prop.Variato St.Prop.Attuale	CAS Stanz. Iniziale St.Ass. Preced. St.Ass. Variato St.Ass. Attuale St.Prop.Preced. St.Prop.Variato St.Prop.Attuale	Entrata Entrata in + Competenza Cassa	Entrata Entrata in - Competenza Cassa	Uscita Uscita in + Competenza Cassa	Uscita Uscita in - Competenza Cassa
Variazione N. 662 del 21.07.2016 Cap.10520807 Art. 1 (Mi/Pr/Ti 5/ 2/1) SPESE PER RETE INTERCOMUNALE ASSOCIAZION E ITINERARIO ROMANICO IN SARDEGNA (E 250 3/1 + QUOTA ENTE)	27.000,00 27.000,00 27.000,00 27.000,00 27.000,00 27.000,00 32.000,00 32.000,00	27.000,00 27.000,00 27.000,00 27.000,00 27.000,00 27.000,00 32.000,00 32.000,00			 5.000,00 5.000,00	
Variazione N. 1041 del 26.07.2016 Cap.10520807 Art. 1 (Mi/Pr/Ti 5/ 2/1) SPESE PER RETE INTERCOMUNALE ASSOCIAZION E ITINERARIO ROMANICO IN SARDEGNA (E 250 3/1 + QUOTA ENTE)	27.000,00 27.000,00 27.000,00 27.000,00 27.000,00 32.000,00 32.000,00 32.000,00	27.000,00 27.000,00 27.000,00 27.000,00 27.000,00 32.000,00 32.000,00 32.000,00				 0,00 0,00
Pluriennale 2017						27.000,00
Pluriennale 2018						0,00
TOTALE CAPITOLO 10520807 Competenza Cassa Pluriennale 2017 Pluriennale 2018					5.000,00 5.000,00 0,00 0,00	0,00 0,00 27.000,00 0,00
Variazione N. 1009 del 26.07.2016 Cap.10620201 Art. 1 (Mi/Pr/Ti 6/ 1/1) 3770 SPESE PER FORNITURE DIVERSE AGLI IM PIANTI SPORTIVI (acquisti vari)	3.700,00 4.855,00 4.855,00 4.855,00 4.855,00 5.355,00 5.355,00	5.355,00 5.355,00 5.355,00 5.355,00 6.010,00 6.510,00 6.510,00			 500,00 500,00	
TOTALE CAPITOLO 10620201 Competenza Cassa Pluriennale 2017 Pluriennale 2018					500,00 500,00 0,00 0,00	0,00 0,00 0,00 0,00
Variazione N. 1053 del 26.07.2016 Cap.10630503 Art. 1 (Mi/Pr/Ti 6/ 1/1) Contributi straordinari per iniziative s portive (ex 1835/02)	0,00 3.000,00 3.000,00 3.000,00 3.000,00 3.000,00 3.000,00	0,00 3.000,00 3.000,00 3.000,00 3.000,00 3.000,00 3.000,00			 0,00 0,00	
Pluriennale 2017					3.000,00	
Pluriennale 2018					0,00	

Dati della Variazione	CMP Stanz. Iniziale St.Ass. Preced. St.Ass. Variato St.Ass. Attuale St.Prop.Preced. St.Prop.Variato St.Prop.Attuale	CAS Stanz. Iniziale St.Ass. Preced. St.Ass. Variato St.Ass. Attuale St.Prop.Preced. St.Prop.Variato St.Prop.Attuale	Entrata		Uscita	
			Entrata in + Competenza Cassa	Entrata in - Competenza Cassa	Uscita in + Competenza Cassa	Uscita in - Competenza Cassa
Variazione N. 1088 del 26.07.2016	0,00	0,00				
Cap.10630503 Art. 1 (Mi/Pr/Ti 6/ 1/1)	3.000,00	3.000,00				
Contributi straordinari per iniziative s	3.000,00	3.000,00			0,00	
portive (ex 1835/02)	3.000,00	3.000,00			0,00	
	3.000,00	3.000,00				
	3.000,00	3.000,00				
	3.000,00	3.000,00				
Pluriennale 2017					0,00	
Pluriennale 2018					3.000,00	
TOTALE CAPITOLO 10630503 Competenza					0,00	0,00
Cassa					0,00	0,00
Pluriennale 2017					3.000,00	0,00
Pluriennale 2018					3.000,00	0,00
Variazione N. 1010 del 26.07.2016	14.000,00	32.602,99				
Cap.10810201 Art. 1 (Mi/Pr/Ti 10/ 5/1)	14.350,00	32.602,99				
1807/01-SPESE GESTIONE AUTOMEZZI VIABILI	14.350,00	32.602,99			3.000,00	
TA' (altri beni di consumo)	14.350,00	32.602,99			3.000,00	
	14.350,00	16.752,97				
	17.350,00	19.752,97				
	17.350,00	19.752,97				
TOTALE CAPITOLO 10810201 Competenza					3.000,00	0,00
Cassa					3.000,00	0,00
Pluriennale 2017					0,00	0,00
Pluriennale 2018					0,00	0,00
Variazione N. 1015 del 26.07.2016	12.000,00	17.502,99				
Cap.10810301 Art. 1 (Mi/Pr/Ti 10/ 5/1)	14.175,04	17.502,99				
1807/02-SPESE GESTIONE AUTOMEZZI VIABILI	14.175,04	17.502,99			4.000,00	
TA' E MEZZI MECCANICI (manut. ordinaria	14.175,04	17.502,99			4.000,00	
e riparazioni)	14.175,04	16.767,16				
	18.175,04	20.767,16				
	18.175,04	20.767,16				
TOTALE CAPITOLO 10810301 Competenza					4.000,00	0,00
Cassa					4.000,00	0,00
Pluriennale 2017					0,00	0,00
Pluriennale 2018					0,00	0,00

Dati della Variazione	CMP Stanz. Iniziale St.Ass. Preced. St.Ass. Variato St.Ass. Attuale St.Prop.Preced. St.Prop.Variato St.Prop.Attuale	CAS Stanz. Iniziale St.Ass. Preced. St.Ass. Variato St.Ass. Attuale St.Prop.Preced. St.Prop.Variato St.Prop.Attuale	Entrata Entrata in + Competenza Cassa	Entrata Entrata in - Competenza Cassa	Uscita Uscita in + Competenza Cassa	Uscita Uscita in - Competenza Cassa
Variazione N. 1022 del 26.07.2016	11.000,00	63.513,20				
Cap.10810303 Art. 1 (Mi/Pr/Ti 10/ 5/1)	44.513,20	63.513,20				
1928/00-MANUTENZIONE ORDINARIA STRADE CO	44.513,20	63.513,20				7.041,68
MUNALI	44.513,20	63.513,20				7.041,68
	44.513,20	47.143,10				
	37.471,52	40.101,42				
	37.471,52	40.101,42				
TOTALE CAPITOLO 10810303 Competenza					0,00	7.041,68
Cassa					0,00	7.041,68
Pluriennale 2017					0,00	0,00
Pluriennale 2018					0,00	0,00
Variazione N. 809 del 22.07.2016	20.000,00	32.631,45				
Cap.10820302 Art. 1 (Mi/Pr/Ti 10/ 5/1)	29.312,93	32.631,45				
1938/00-MANUTENZIONE IMPIANTI ILLUM. PUB	29.312,93	32.631,45				5.000,00
BLICA (APPALTO)	29.312,93	32.631,45				5.000,00
	29.312,93	32.631,45				
	24.312,93	27.631,45				
	24.312,93	36.944,22				
TOTALE CAPITOLO 10820302 Competenza					0,00	5.000,00
Cassa					0,00	5.000,00
Pluriennale 2017					0,00	0,00
Pluriennale 2018					0,00	0,00
Variazione N. 1011 del 26.07.2016	1.000,00	3.000,00				
Cap.10910203 Art. 1 (Mi/Pr/Ti 8/ 1/1)	1.000,00	3.000,00				
Acquisti vari per l'ufficio tecnico (alt	1.000,00	3.000,00			1.000,00	
ri beni di consumo)	1.000,00	3.000,00			1.000,00	
	1.000,00	1.000,00				
	2.000,00	2.000,00				
	2.000,00	2.000,00				
TOTALE CAPITOLO 10910203 Competenza					1.000,00	0,00
Cassa					1.000,00	0,00
Pluriennale 2017					0,00	0,00
Pluriennale 2018					0,00	0,00
Variazione N. 811 del 22.07.2016	2.000,00	2.000,00				
Cap.10910301 Art. 1 (Mi/Pr/Ti 8/ 1/1)	2.000,00	2.000,00				
1587/00-SPESE PER LA PULIZIA DELLE SPIAG	2.000,00	2.000,00				800,00
GE (5%)	2.000,00	2.000,00				800,00
	2.000,00	2.000,00				
	1.200,00	1.200,00				
	1.200,00	1.200,00				

Dati della Variazione	CMP Stanz. Iniziale St.Ass. Preced. St.Ass. Variato St.Ass. Attuale St.Prop.Preced. St.Prop.Variato St.Prop.Attuale	CAS Stanz. Iniziale St.Ass. Preced. St.Ass. Variato St.Ass. Attuale St.Prop.Preced. St.Prop.Variato St.Prop.Attuale	Entrata Entrata in + Competenza Cassa	Entrata Entrata in - Competenza Cassa	Uscita Uscita in + Competenza Cassa	Uscita Uscita in - Competenza Cassa
TOTALE CAPITOLO 10910301 Competenza					0,00	800,00
Cassa					0,00	800,00
Pluriennale 2017					0,00	0,00
Pluriennale 2018					0,00	0,00
Variazione N. 623 del 07.07.2016	0,00	0,00				
Cap.10920304 Art. 1 (Mi/Pr/Ti 8/ 2/1)	0,00	0,00				
SPESE RELATIVE ALLA LOTTIZZAZIONE SA TER	0,00	0,00			5.000,00	
RIXEDDA FINANZIATE CON AVANZO DI AMMINIS	0,00	0,00			5.000,00	
TRAZIONE	0,00	0,00				
	5.000,00	5.000,00				
	5.000,00	5.000,00				
TOTALE CAPITOLO 10920304 Competenza					5.000,00	0,00
Cassa					5.000,00	0,00
Pluriennale 2017					0,00	0,00
Pluriennale 2018					0,00	0,00
Variazione N. 645 del 21.07.2016	0,00	0,00				
Cap.10930504 Art. 1 (Mi/Pr/Ti 11/ 1/1)	0,00	0,00				
TRAFERIMENTI PER RIMBORSO SPESE INTERVEN	0,00	0,00			10.316,76	
TI NELL'AMBITO DEL PIANO DI SALVAMENTO A	0,00	0,00			10.316,76	
MARE (E 2355/1)	0,00	0,00				
	10.316,76	10.316,76				
	10.316,76	10.316,76				
TOTALE CAPITOLO 10930504 Competenza					10.316,76	0,00
Cassa					10.316,76	0,00
Pluriennale 2017					0,00	0,00
Pluriennale 2018					0,00	0,00
Variazione N. 1016 del 26.07.2016	2.600,00	4.543,80				
Cap.10940301 Art. 1 (Mi/Pr/Ti 9/ 4/1)	3.543,80	4.543,80				
1695/00-MANUT. ORDINARIA IMPIANTI IDRICI	3.543,80	4.543,80			500,00	
	3.543,80	4.543,80			500,00	
	3.543,80	4.487,60				
	4.043,80	4.987,60				
	4.043,80	4.987,60				
TOTALE CAPITOLO 10940301 Competenza					500,00	0,00
Cassa					500,00	0,00
Pluriennale 2017					0,00	0,00
Pluriennale 2018					0,00	0,00

Dati della Variazione	CMP Stanz. Iniziale St.Ass. Preced. St.Ass. Variato St.Ass. Attuale St.Prop.Preced. St.Prop.Variato St.Prop.Attuale	CAS Stanz. Iniziale St.Ass. Preced. St.Ass. Variato St.Ass. Attuale St.Prop.Preced. St.Prop.Variato St.Prop.Attuale	Entrata Entrata in + Competenza Cassa	Entrata Entrata in - Competenza Cassa	Uscita Uscita in + Competenza Cassa	Uscita Uscita in - Competenza Cassa
Variazione N. 803 del 22.07.2016 Cap.10940701 Art. 1 (Mi/Pr/Ti 9/ 4/1) TASSE E CANONI INERENTI IL SERVIZIO IDRI CO	500,00 500,00 500,00 500,00 500,00 250,00 250,00	500,00 500,00 500,00 500,00 500,00 250,00 250,00				250,00 250,00
TOTALE CAPITOLO 10940701 Competenza Cassa Pluriennale 2017 Pluriennale 2018					0,00 0,00 0,00 0,00	250,00 250,00 0,00 0,00
Variazione N. 1070 del 26.07.2016 Cap.10960302 Art. 1 (Mi/Pr/Ti 9/ 2/1) 1808/00-MANTENIMENTO PARCHI E GIARDINI	6.000,00 10.669,88 10.669,88 10.669,88 10.669,88 10.669,88 10.669,88	15.828,48 15.828,48 15.828,48 15.828,48 10.828,48 10.828,48 10.828,48			0,00 0,00	
Pluriennale 2017					1.609,52	
Pluriennale 2018					0,00	
TOTALE CAPITOLO 10960302 Competenza Cassa Pluriennale 2017 Pluriennale 2018					0,00 0,00 1.609,52 0,00	0,00 0,00 0,00 0,00
Variazione N. 624 del 07.07.2016 Cap.10960325 Art. 1 (Mi/Pr/Ti 9/ 2/1) SPESE RELATIVE ALLA LOTTA CONTRO IL PUNT ERUOLO ROSSO FINANZIATE CON AVANZO DI AM MINISTRAZIONE	0,00 0,00 0,00 0,00 0,00 11.102,00 11.102,00	0,00 0,00 0,00 0,00 0,00 11.102,00 11.102,00			11.102,00 11.102,00	
TOTALE CAPITOLO 10960325 Competenza Cassa Pluriennale 2017 Pluriennale 2018					11.102,00 11.102,00 0,00 0,00	0,00 0,00 0,00 0,00

Dati della Variazione	CMP Stanz. Iniziale St.Ass. Preced. St.Ass. Variato St.Ass. Attuale St.Prop.Preced. St.Prop.Variato St.Prop.Attuale	CAS Stanz. Iniziale St.Ass. Preced. St.Ass. Variato St.Ass. Attuale St.Prop.Preced. St.Prop.Variato St.Prop.Attuale	Entrata Entrata in + Competenza Cassa	Entrata Entrata in - Competenza Cassa	Uscita Uscita in + Competenza Cassa	Uscita Uscita in - Competenza Cassa
Variazione N. 1020 del 26.07.2016 Cap.10960503 Art. 1 (Mi/Pr/Ti 9/ 2/1) Trasferimenti all'Unione dei Comuni per l'esercizio della funzione in materia paesaggistica	3.573,17 3.573,17 3.573,17 3.573,17 3.573,17 4.073,17 4.073,17	6.773,17 6.773,17 6.773,17 6.773,17 6.773,17 7.273,17 7.273,17			500,00 500,00	
TOTALE CAPITOLO 10960503 Competenza Cassa Pluriennale 2017 Pluriennale 2018					500,00 500,00 0,00 0,00	0,00 0,00 0,00 0,00
Variazione N. 1021 del 26.07.2016 Cap.10960506 Art. 1 (Mi/Pr/Ti 9/ 2/1) Contributo per compagnia barracellare Trasferimenti	10.000,00 10.000,00 10.000,00 10.000,00 10.000,00 12.000,00 12.000,00	0,00 0,00 0,00 0,00 10.000,00 12.000,00 12.000,00			2.000,00 2.000,00	
TOTALE CAPITOLO 10960506 Competenza Cassa Pluriennale 2017 Pluriennale 2018					2.000,00 2.000,00 0,00 0,00	0,00 0,00 0,00 0,00
Variazione N. 641 del 21.07.2016 Cap.11040338 Art. 1 (Mi/Pr/Ti 12/ 5/1) SPESE PER INSERIMENTI IN STRUTTURA, FINANZIATI CON AVANZO VINCOLATO PLUS ORISTANO	0,00 0,00 0,00 0,00 0,00 4.636,24 4.636,24	0,00 0,00 0,00 0,00 0,00 4.636,24 4.636,24			4.636,24 4.636,24	
TOTALE CAPITOLO 11040338 Competenza Cassa Pluriennale 2017 Pluriennale 2018					4.636,24 4.636,24 0,00 0,00	0,00 0,00 0,00 0,00
Variazione N. 640 del 21.07.2016 Cap.11040531 Art. 1 (Mi/Pr/Ti 12/ 7/1) Piani personalizzati sostegno ai portatori di handicap (avan zo vincolato RAS.-L 162/98)	0,00 0,00 0,00 0,00 0,00 3.877,94 3.877,94	0,00 0,00 0,00 0,00 0,00 3.877,94 3.877,94			3.877,94 3.877,94	

Dati della Variazione	CMP Stanz. Iniziale St.Ass. Preced. St.Ass. Variato St.Ass. Attuale St.Prop.Preced. St.Prop.Variato St.Prop.Attuale	CAS Stanz. Iniziale St.Ass. Preced. St.Ass. Variato St.Ass. Attuale St.Prop.Preced. St.Prop.Variato St.Prop.Attuale	Entrata Entrata in + Competenza Cassa	Entrata Entrata in - Competenza Cassa	Uscita Uscita in + Competenza Cassa	Uscita Uscita in - Competenza Cassa
TOTALE CAPITOLO 11040531 Competenza					3.877,94	0,00
Cassa					3.877,94	0,00
Pluriennale 2017					0,00	0,00
Pluriennale 2018					0,00	0,00
Variazione N. 631 del 07.07.2016	0,00	0,00				
Cap.11040534 Art. 1 (Mi/Pr/Ti 12/ 7/1)	0,00	0,00				
Spese progetto ritornare a casa (quota a	0,00	0,00			2.185,16	
v. vinc.2008 e succ)	0,00	0,00			2.185,16	
	0,00	0,00				
	2.185,16	2.185,16				
	2.185,16	2.185,16				
TOTALE CAPITOLO 11040534 Competenza					2.185,16	0,00
Cassa					2.185,16	0,00
Pluriennale 2017					0,00	0,00
Pluriennale 2018					0,00	0,00
Variazione N. 643 del 21.07.2016	0,00	0,00				
Cap.11040542 Art. 1 (Mi/Pr/Ti 12/ 7/1)	0,00	0,00				
Interventi contrasto povertà estreme- qu	0,00	0,00			63.500,00	
ota cofinanziamento (avanzo di amministr	0,00	0,00			63.500,00	
azione)	0,00	0,00				
	63.500,00	63.500,00				
	63.500,00	63.500,00				
TOTALE CAPITOLO 11040542 Competenza					63.500,00	0,00
Cassa					63.500,00	0,00
Pluriennale 2017					0,00	0,00
Pluriennale 2018					0,00	0,00
Variazione N. 629 del 07.07.2016	0,00	0,00				
Cap.11040552 Art. 1 (Mi/Pr/Ti 12/ 7/1)	0,00	0,00				
Provvidenze ai soggetti nefropatici, fin	0,00	0,00			2.813,13	
anziate con avanzo vincolato RAS	0,00	0,00			2.813,13	
	0,00	0,00				
	2.813,13	2.813,13				
	2.813,13	2.813,13				
TOTALE CAPITOLO 11040552 Competenza					2.813,13	0,00
Cassa					2.813,13	0,00
Pluriennale 2017					0,00	0,00
Pluriennale 2018					0,00	0,00

Dati della Variazione	CMP Stanz. Iniziale St.Ass. Preced. St.Ass. Variato St.Ass. Attuale St.Prop.Preced. St.Prop.Variato St.Prop.Attuale	CAS Stanz. Iniziale St.Ass. Preced. St.Ass. Variato St.Ass. Attuale St.Prop.Preced. St.Prop.Variato St.Prop.Attuale	Entrata		Uscita	
			Entrata in + Competenza Cassa	Entrata in - Competenza Cassa	Uscita in + Competenza Cassa	Uscita in - Competenza Cassa
Variazione N. 630 del 07.07.2016 Cap.11040553 Art. 1 (Mi/Pr/Ti 12/ 7/1) Provvidenze per trasporto portatori di h andicap finanziato con avanzo vincolato RAS	0,00 0,00 0,00 0,00 0,00 4.173,43 4.173,43	0,00 0,00 0,00 0,00 0,00 4.173,43 4.173,43			4.173,43 4.173,43	
TOTALE CAPITOLO 11040553 Competenza Cassa Pluriennale 2017 Pluriennale 2018					4.173,43 4.173,43 0,00 0,00	0,00 0,00 0,00 0,00
Variazione N. 628 del 07.07.2016 Cap.11040559 Art. 1 (Mi/Pr/Ti 12/ 7/1) Assistenza infermi e minorati psichici- avanzo vincolato RAS	0,00 0,00 0,00 0,00 0,00 28.391,28 28.391,28	0,00 0,00 0,00 0,00 0,00 28.391,28 28.391,28			28.391,28 28.391,28	
TOTALE CAPITOLO 11040559 Competenza Cassa Pluriennale 2017 Pluriennale 2018					28.391,28 28.391,28 0,00 0,00	0,00 0,00 0,00 0,00
Variazione N. 626 del 07.07.2016 Cap.11040565 Art. 1 (Mi/Pr/Ti 12/ 5/1) PROVVIDENZE A FAVORE DI SOGGETTI AFFETTI DA NEOPLASIE MALIGNE, FINANZIATE CON AV ANZO VINCOLATO RAS	0,00 0,00 0,00 0,00 0,00 8.316,37 8.316,37	0,00 0,00 0,00 0,00 0,00 8.316,37 8.316,37			8.316,37 8.316,37	
TOTALE CAPITOLO 11040565 Competenza Cassa Pluriennale 2017 Pluriennale 2018					8.316,37 8.316,37 0,00 0,00	0,00 0,00 0,00 0,00
Variazione N. 627 del 07.07.2016 Cap.11040566 Art. 1 (Mi/Pr/Ti 12/ 5/1) PROVVIDENZE A FAVORE DI SOGGETTI TALASSE MICI, FINANZIATE CON AVANZO VINCOLATO RA S	0,00 0,00 0,00 0,00 0,00 8.181,38 8.181,38	0,00 0,00 0,00 0,00 0,00 8.181,38 8.181,38			8.181,38 8.181,38	

Dati della Variazione	CMP Stanz. Iniziale St.Ass. Preced. St.Ass. Variato St.Ass. Attuale St.Prop.Preced. St.Prop.Variato St.Prop.Attuale	CAS Stanz. Iniziale St.Ass. Preced. St.Ass. Variato St.Ass. Attuale St.Prop.Preced. St.Prop.Variato St.Prop.Attuale	Entrata		Uscita	
			Entrata in + Competenza Cassa	Entrata in - Competenza Cassa	Uscita in + Competenza Cassa	Uscita in - Competenza Cassa
TOTALE CAPITOLO 11040566 Competenza					8.181,38	0,00
Cassa					8.181,38	0,00
Pluriennale 2017					0,00	0,00
Pluriennale 2018					0,00	0,00
Variazione N. 1012 del 26.07.2016	500,00	2.000,00				
Cap.11050202 Art. 1 (Mi/Pr/Ti 12/ 9/1)	500,00	2.000,00				
ACQUISTO MATERIALE SANITARIO E VARIO PER	500,00	2.000,00			200,00	
LA PULIZIA E LA MANUTENZIONE DEI CIMITE	500,00	2.000,00			200,00	
RI	500,00	1.500,00				
	700,00	1.700,00				
	700,00	1.700,00				
TOTALE CAPITOLO 11050202 Competenza					200,00	0,00
Cassa					200,00	0,00
Pluriennale 2017					0,00	0,00
Pluriennale 2018					0,00	0,00
Variazione N. 743 del 22.07.2016	4.000,00	4.000,00				
Cap.11150503 Art. 1 (Mi/Pr/Ti 14/ 2/1)	4.000,00	4.000,00				
Trasferimenti all'Unione di Comuni dei F	4.000,00	4.000,00			4.000,00	
enici per compartecipazione costi SUAP a	4.000,00	4.000,00			4.000,00	
ssociato	4.000,00	4.000,00				
	8.000,00	8.000,00				
	8.000,00	8.000,00				
TOTALE CAPITOLO 11150503 Competenza					4.000,00	0,00
Cassa					4.000,00	0,00
Pluriennale 2017					0,00	0,00
Pluriennale 2018					0,00	0,00
Variazione N. 1023 del 26.07.2016	4.000,00	4.000,00				
Cap.20120502 Art. 1 (Mi/Pr/Ti 1/ 2/2)	4.000,00	4.000,00				
3006/00- ACQUISTO ARREDI E ATTREZZATURE	4.000,00	4.000,00				1.000,00
PER UFFICI COMUNALI E PER ALTRI IMMOBIL	4.000,00	4.000,00				1.000,00
I COMUNALI(Ex: 4047/1) arredi e mobili	4.000,00	4.000,00				
	3.000,00	3.000,00				
	3.000,00	3.000,00				
TOTALE CAPITOLO 20120502 Competenza					0,00	1.000,00
Cassa					0,00	1.000,00
Pluriennale 2017					0,00	0,00
Pluriennale 2018					0,00	0,00

Dati della Variazione	CMP Stanz. Iniziale St.Ass. Preced. St.Ass. Variato St.Ass. Attuale St.Prop.Preced. St.Prop.Variato St.Prop.Attuale	CAS Stanz. Iniziale St.Ass. Preced. St.Ass. Variato St.Ass. Attuale St.Prop.Preced. St.Prop.Variato St.Prop.Attuale	Entrata Entrata in + Competenza Cassa	Entrata Entrata in - Competenza Cassa	Uscita Uscita in + Competenza Cassa	Uscita Uscita in - Competenza Cassa
Variazione N. 1024 del 26.07.2016 Cap.20130503 Art. 1 (Mi/Pr/Ti 1/ 3/2) Acquisto arredi, macchine ed attrezzatur e tecnico scient. servizio finanziario (Ex 4047/1- 2026/1 dal 2012) (mobili)	700,00 700,00 700,00 700,00 700,00 0,00 0,00	700,00 700,00 700,00 700,00 700,00 0,00 0,00				700,00 700,00
TOTALE CAPITOLO 20130503 Competenza Cassa Pluriennale 2017 Pluriennale 2018					0,00 0,00 0,00 0,00	700,00 700,00 0,00 0,00
Variazione N. 1025 del 26.07.2016 Cap.20130505 Art. 1 (Mi/Pr/Ti 1/ 3/2) Acquisto arredi, macchine ed attrezzatur e tecnico scient. servizio finanziario (Ex 4047/1) (hardware)	1.000,00 1.000,00 1.000,00 1.000,00 1.000,00 1.700,00 1.700,00	750,00 750,00 750,00 750,00 1.000,00 1.700,00 1.700,00			700,00 700,00	
TOTALE CAPITOLO 20130505 Competenza Cassa Pluriennale 2017 Pluriennale 2018					700,00 700,00 0,00 0,00	0,00 0,00 0,00 0,00
Variazione N. 1027 del 26.07.2016 Cap.20150104 Art. 1 (Mi/Pr/Ti 1/ 5/2) 3058/00-RISTRUTTUR. E MANUT. STRAORDINAR IA IMMOBILI COM.LI (4047/1)	44.076,95 49.815,18 49.815,18 49.815,18 49.815,18 53.815,18 53.815,18	79.666,83 79.666,83 79.666,83 79.666,83 79.334,95 83.334,95 83.334,95			4.000,00 4.000,00	
Variazione N. 1108 del 26.07.2016 Cap.20150104 Art. 1 (Mi/Pr/Ti 1/ 5/2) 3058/00-RISTRUTTUR. E MANUT. STRAORDINAR IA IMMOBILI COM.LI (4047/1)	44.076,95 49.815,18 49.815,18 49.815,18 53.815,18 53.815,18 53.815,18	79.666,83 79.666,83 79.666,83 79.666,83 83.334,95 83.334,95 83.334,95			0,00 0,00	
Pluriennale 2017					4.000,00	
Pluriennale 2018					0,00	
TOTALE CAPITOLO 20150104 Competenza Cassa					4.000,00 4.000,00	0,00 0,00

Dati della Variazione	CMP Stanz. Iniziale St.Ass. Preced. St.Ass. Variato St.Ass. Attuale St.Prop.Preced. St.Prop.Variato St.Prop.Attuale	CAS Stanz. Iniziale St.Ass. Preced. St.Ass. Variato St.Ass. Attuale St.Prop.Preced. St.Prop.Variato St.Prop.Attuale	Entrata		Uscita	
			Entrata in + Competenza Cassa	Entrata in - Competenza Cassa	Uscita in + Competenza Cassa	Uscita in - Competenza Cassa
Pluriennale 2017					4.000,00	0,00
Pluriennale 2018					0,00	0,00
Variazione N. 1029 del 26.07.2016	500,00	500,00				
Cap.20310504 Art. 1 (Mi/Pr/Ti 3/ 1/2)	500,00	500,00				
Acquisto beni mobili macchine ed attrezz	500,00	500,00				100,00
ature varie VVUU (Ex 4047/1) mobili e ar	500,00	500,00				100,00
redi	500,00	500,00				
	400,00	400,00				
	400,00	400,00				
TOTALE CAPITOLO 20310504 Competenza					0,00	100,00
Cassa					0,00	100,00
Pluriennale 2017					0,00	0,00
Pluriennale 2018					0,00	0,00
Variazione N. 1110 del 26.07.2016	0,00	0,00				
Cap.20310506 Art. 1 (Mi/Pr/Ti 3/ 1/2)	0,00	0,00				
Acquisto beni mobili macchine ed attrezz	0,00	0,00			0,00	
ature varie VVUU (Ex 4047/1) (attrezzatu	0,00	0,00			0,00	
re)	0,00	0,00				
	0,00	0,00				
	0,00	0,00				
Pluriennale 2017					500,00	
Pluriennale 2018					0,00	
TOTALE CAPITOLO 20310506 Competenza					0,00	0,00
Cassa					0,00	0,00
Pluriennale 2017					500,00	0,00
Pluriennale 2018					0,00	0,00
Variazione N. 719 del 22.07.2016	10.000,00	17.198,00				
Cap.20410101 Art. 1 (Mi/Pr/Ti 4/ 1/2)	10.000,00	17.198,00				
3124/00-RISTRUTTURAZIONE E MANUTENZIONE	10.000,00	17.198,00				5.000,00
STRAORDINARIA SCUOLA MATERNA STATALE (E:	10.000,00	17.198,00				5.000,00
4035/1)	10.000,00	17.198,00				
	5.000,00	12.198,00				
	5.000,00	6.220,00				
TOTALE CAPITOLO 20410101 Competenza					0,00	5.000,00
Cassa					0,00	5.000,00
Pluriennale 2017					0,00	0,00
Pluriennale 2018					0,00	0,00

Dati della Variazione	CMP Stanz. Iniziale St.Ass. Preced. St.Ass. Variato St.Ass. Attuale St.Prop.Preced. St.Prop.Variato St.Prop.Attuale	CAS Stanz. Iniziale St.Ass. Preced. St.Ass. Variato St.Ass. Attuale St.Prop.Preced. St.Prop.Variato St.Prop.Attuale	Entrata		Uscita	
			Entrata in + Competenza Cassa	Entrata in - Competenza Cassa	Uscita in + Competenza Cassa	Uscita in - Competenza Cassa
Variazione N. 1109 del 26.07.2016 Cap.20430102 Art. 1 (Mi/Pr/Ti 4/ 2/2) 3148/00-MANUT. STRAORD. EDIFICIO SCUOLA MEDIA (E.4047/1)	0,00 0,00 0,00 0,00 0,00 0,00 0,00	0,00 0,00 0,00 0,00 0,00 0,00 0,00			 0,00 0,00	
Pluriennale 2017					5.000,00	
Pluriennale 2018					0,00	
TOTALE CAPITOLO 20430102 Competenza Cassa Pluriennale 2017 Pluriennale 2018					0,00 0,00 5.000,00 0,00	0,00 0,00 0,00 0,00
Variazione N. 721 del 22.07.2016 Cap.20430104 Art. 1 (Mi/Pr/Ti 4/ 2/2) 3149/01-MANUTENZIONE STRAORDINARIA SCUOLE MEDIE (E. 4035/1)	0,00 0,00 0,00 0,00 0,00 5.000,00 5.000,00	0,00 0,00 0,00 0,00 0,00 5.000,00 5.000,00			 5.000,00 5.000,00	
TOTALE CAPITOLO 20430104 Competenza Cassa Pluriennale 2017 Pluriennale 2018					5.000,00 5.000,00 0,00 0,00	0,00 0,00 0,00 0,00
Variazione N. 1031 del 26.07.2016 Cap.20810102 Art. 1 (Mi/Pr/Ti 10/ 5/2) 3472/00-OPERE STRADALI (E. ex 4047/1-2026/1 dal 2012)	10.000,00 12.273,00 12.273,00 12.273,00 12.273,00 10.273,00 10.273,00	22.273,00 22.273,00 22.273,00 22.273,00 12.273,00 10.273,00 10.273,00				 2.000,00 2.000,00
TOTALE CAPITOLO 20810102 Competenza Cassa Pluriennale 2017 Pluriennale 2018					0,00 0,00 0,00 0,00	2.000,00 2.000,00 0,00 0,00

Dati della Variazione	CMP Stanz. Iniziale St.Ass. Preced. St.Ass. Variato St.Ass. Attuale St.Prop.Preced. St.Prop.Variato St.Prop.Attuale	CAS Stanz. Iniziale St.Ass. Preced. St.Ass. Variato St.Ass. Attuale St.Prop.Preced. St.Prop.Variato St.Prop.Attuale	Entrata Entrata in + Competenza Cassa	Entrata Entrata in - Competenza Cassa	Uscita Uscita in + Competenza Cassa	Uscita Uscita in - Competenza Cassa
Variazione N. 1030 del 26.07.2016	8.000,00	9.147,36				
Cap.20810123 Art. 1 (Mi/Pr/Ti 10/ 5/2)	8.000,00	9.147,36				
3489/01-REALIZZAZIONE STRADE E PIAZZE (E	8.000,00	9.147,36				2.000,00
: ex 4047/1-206/1 dal 2012)	8.000,00	9.147,36				2.000,00
	8.000,00	8.000,00				
	6.000,00	6.000,00				
	6.000,00	6.000,00				
Variazione N. 1106 del 26.07.2016	8.000,00	9.147,36				
Cap.20810123 Art. 1 (Mi/Pr/Ti 10/ 5/2)	8.000,00	9.147,36				
3489/01-REALIZZAZIONE STRADE E PIAZZE (E	8.000,00	9.147,36				0,00
: ex 4047/1-206/1 dal 2012)	8.000,00	9.147,36				0,00
	6.000,00	6.000,00				
	6.000,00	6.000,00				
	6.000,00	6.000,00				
Pluriennale 2017						2.500,00
Pluriennale 2018						0,00
TOTALE CAPITOLO 20810123 Competenza					0,00	2.000,00
Cassa					0,00	2.000,00
Pluriennale 2017					0,00	2.500,00
Pluriennale 2018					0,00	0,00
Variazione N. 1032 del 26.07.2016	0,00	0,00				
Cap.20810143 Art. 1 (Mi/Pr/Ti 10/ 5/2)	0,00	0,00				
3490/19-SEGNALETICA STRADALE	0,00	0,00			1.500,00	
(E. 4047)	0,00	0,00			1.500,00	
	0,00	0,00				
	1.500,00	1.500,00				
	1.500,00	1.500,00				
TOTALE CAPITOLO 20810143 Competenza					1.500,00	0,00
Cassa					1.500,00	0,00
Pluriennale 2017					0,00	0,00
Pluriennale 2018					0,00	0,00
Variazione N. 1028 del 26.07.2016	5.000,00	19.325,75				
Cap.20810501 Art. 1 (Mi/Pr/Ti 10/ 5/2)	18.959,74	19.325,75				
3473/00-ACQUISTO E MANUTENZIONE STRAORD.	18.959,74	19.325,75				2.900,00
AUTOMEZZI (E: ex 4047/1-2026/1 dal 2012)	18.959,74	19.325,75				2.900,00
	18.959,74	18.959,74				
	16.059,74	16.059,74				
	16.059,74	16.059,74				

Dati della Variazione	CMP Stanz. Iniziale St.Ass. Preced. St.Ass. Variato St.Ass. Attuale St.Prop.Preced. St.Prop.Variato St.Prop.Attuale	CAS Stanz. Iniziale St.Ass. Preced. St.Ass. Variato St.Ass. Attuale St.Prop.Preced. St.Prop.Variato St.Prop.Attuale	Entrata Entrata in + Competenza Cassa	Entrata Entrata in - Competenza Cassa	Uscita Uscita in + Competenza Cassa	Uscita Uscita in - Competenza Cassa
Variazione N. 1103 del 26.07.2016	5.000,00	19.325,75				
Cap.20810501 Art. 1 (Mi/Pr/Ti 10/ 5/2)	18.959,74	19.325,75				
3473/00-ACQUISTO E MANUTENZIONE STRAORD.	18.959,74	19.325,75				0,00
AUTOMEZZI (E: ex 4047/1-2026/1 dal 2012)	18.959,74	19.325,75				0,00
	16.059,74	16.059,74				
	16.059,74	16.059,74				
	16.059,74	16.059,74				
Pluriennale 2017						2.000,00
Pluriennale 2018						0,00
TOTALE CAPITOLO 20810501 Competenza					0,00	2.900,00
Cassa					0,00	2.900,00
Pluriennale 2017					0,00	2.000,00
Pluriennale 2018					0,00	0,00
Variazione N. 634 del 07.07.2016	7.500,00	0,00				
Cap.20810506 Art. 1 (Mi/Pr/Ti 1/ 6/2)	7.500,00	7.500,00				
MANUTENZIONE STRAORDINARIA AUTOMEZZI E M	7.500,00	7.500,00			42.000,00	
OTOMEZZI, FINANZIATO CON AVANZO DI AMMIN	7.500,00	7.500,00			42.000,00	
ISTRAZIONE	7.500,00	7.500,00				
	49.500,00	49.500,00				
	49.500,00	49.500,00				
TOTALE CAPITOLO 20810506 Competenza					42.000,00	0,00
Cassa					42.000,00	0,00
Pluriennale 2017					0,00	0,00
Pluriennale 2018					0,00	0,00
Variazione N. 636 del 07.07.2016	0,00	0,00				
Cap.20820115 Art. 1 (Mi/Pr/Ti 8/ 1/2)	0,00	0,00				
Manutenzione straordinaria illuminazione	0,00	0,00			10.000,00	
pubblica, finanziata con avanzo di ammi	0,00	0,00			10.000,00	
nistrazione	0,00	0,00				
	10.000,00	10.000,00				
	10.000,00	10.000,00				
TOTALE CAPITOLO 20820115 Competenza					10.000,00	0,00
Cassa					10.000,00	0,00
Pluriennale 2017					0,00	0,00
Pluriennale 2018					0,00	0,00

Dati della Variazione	CMP Stanz. Iniziale St.Ass. Preced. St.Ass. Variato St.Ass. Attuale St.Prop.Preced. St.Prop.Variato St.Prop.Attuale	CAS Stanz. Iniziale St.Ass. Preced. St.Ass. Variato St.Ass. Attuale St.Prop.Preced. St.Prop.Variato St.Prop.Attuale	Entrata Entrata in + Competenza Cassa	Entrata Entrata in - Competenza Cassa	Uscita Uscita in + Competenza Cassa	Uscita Uscita in - Competenza Cassa
Variazione N. 650 del 21.07.2016 Cap.20910129 Art. 1 (Mi/Pr/Ti 8/ 1/2) Spese per realizzazione e manutenzione s traordinaria dei parcheggi art 8 c.5-bis LR 1/2011 (entrata 4535/1)	0,00 0,00 0,00 0,00 0,00 2.500,00 2.500,00	0,00 0,00 0,00 0,00 0,00 2.500,00 2.500,00			 2.500,00 2.500,00	
TOTALE CAPITOLO 20910129 Competenza Cassa Pluriennale 2017 Pluriennale 2018					2.500,00 2.500,00 0,00 0,00	0,00 0,00 0,00 0,00
Variazione N. 1035 del 26.07.2016 Cap.20910131 Art. 1 (Mi/Pr/Ti 8/ 1/2) MANUTENZIONE STRAORDINARIA CASA DELL'INT RECCIO E DINTORNI (E 4047/1)	10.000,00 10.000,00 10.000,00 10.000,00 10.000,00 13.500,00 13.500,00	10.000,00 10.000,00 10.000,00 10.000,00 10.000,00 13.500,00 13.500,00			 3.500,00 3.500,00	
TOTALE CAPITOLO 20910131 Competenza Cassa Pluriennale 2017 Pluriennale 2018					3.500,00 3.500,00 0,00 0,00	0,00 0,00 0,00 0,00
Variazione N. 1105 del 26.07.2016 Cap.20910504 Art. 1 (Mi/Pr/Ti 8/ 1/2) ACQUISTO BENI MOBILI, MACCHINE ED ATTREZ ZATURE TECNICO- SCIENTIFICHE PER L'UFFIC IO TECNICO(Ex4047/1) (mobili)	0,00 0,00 0,00 0,00 0,00 0,00 0,00	0,00 0,00 0,00 0,00 0,00 0,00 0,00				 0,00 0,00
Pluriennale 2017						1.500,00
Pluriennale 2018						0,00
TOTALE CAPITOLO 20910504 Competenza Cassa Pluriennale 2017 Pluriennale 2018					0,00 0,00 0,00 0,00	0,00 0,00 1.500,00 0,00

Dati della Variazione	CMP Stanz. Iniziale St.Ass. Preced. St.Ass. Variato St.Ass. Attuale St.Prop.Preced. St.Prop.Variato St.Prop.Attuale	CAS Stanz. Iniziale St.Ass. Preced. St.Ass. Variato St.Ass. Attuale St.Prop.Preced. St.Prop.Variato St.Prop.Attuale	Entrata Entrata in + Competenza Cassa	Entrata Entrata in - Competenza Cassa	Uscita Uscita in + Competenza Cassa	Uscita Uscita in - Competenza Cassa
Variazione N. 1026 del 26.07.2016	0,00	0,00				
Cap.20910506 Art. 1 (Mi/Pr/Ti 8/ 1/2)	0,00	0,00				
ACQUISTO BENI MOBILI, MACCHINE ED ATTREZ	0,00	0,00			1.500,00	
ZATURE TECNICO- SCIENTIFICHE PER L'UFFIC	0,00	0,00			1.500,00	
IO TECNICO(Ex4047/1)(hardware)	0,00	0,00				
	1.500,00	1.500,00				
	1.500,00	1.500,00				
TOTALE CAPITOLO 20910506 Competenza					1.500,00	0,00
Cassa					1.500,00	0,00
Pluriennale 2017					0,00	0,00
Pluriennale 2018					0,00	0,00
Variazione N. 1033 del 26.07.2016	4.100,00	7.428,32				
Cap.20940125 Art. 1 (Mi/Pr/Ti 9/ 4/2)	7.423,28	7.428,32				
Opere idrico fognarie (E: ex4047/1-2026/	7.423,28	7.428,32				4.000,00
1 dal 2012)	7.423,28	7.428,32				4.000,00
	7.423,28	7.428,32				
	3.423,28	3.428,32				
	3.423,28	3.428,32				
Variazione N. 1107 del 26.07.2016	4.100,00	7.428,32				
Cap.20940125 Art. 1 (Mi/Pr/Ti 9/ 4/2)	7.423,28	7.428,32				
Opere idrico fognarie (E: ex4047/1-2026/	7.423,28	7.428,32				0,00
1 dal 2012)	7.423,28	7.428,32				0,00
	3.423,28	3.428,32				
	3.423,28	3.428,32				
	3.423,28	3.428,32				
Pluriennale 2017						1.000,00
Pluriennale 2018						0,00
TOTALE CAPITOLO 20940125 Competenza					0,00	4.000,00
Cassa					0,00	4.000,00
Pluriennale 2017					0,00	1.000,00
Pluriennale 2018					0,00	0,00
Variazione N. 1002 del 26.07.2016	0,00	0,00				
Cap.20940126 Art. 1 (Mi/Pr/Ti 9/ 4/2)	0,00	0,00				
Opere idrico fognarie, finanziate con al	0,00	0,00			2.508,98	
ienazioni (E 4010/1)	0,00	0,00			2.508,98	
	0,00	0,00				
	2.508,98	2.508,98				
	2.508,98	2.508,98				
TOTALE CAPITOLO 20940126 Competenza					2.508,98	0,00
Cassa					2.508,98	0,00

Dati della Variazione	CMP Stanz. Iniziale St.Ass. Preced. St.Ass. Variato St.Ass. Attuale St.Prop.Preced. St.Prop.Variato St.Prop.Attuale	CAS Stanz. Iniziale St.Ass. Preced. St.Ass. Variato St.Ass. Attuale St.Prop.Preced. St.Prop.Variato St.Prop.Attuale	Entrata Entrata in + Competenza Cassa	Entrata Entrata in - Competenza Cassa	Uscita Uscita in + Competenza Cassa	Uscita Uscita in - Competenza Cassa
Pluriennale 2017					0,00	0,00
Pluriennale 2018					0,00	0,00
Variazione N. 635 del 07.07.2016	0,00	7.340,54				
Cap.20940127 Art. 1 (Mi/Pr/Ti 9/ 4/2)	161,47	7.340,54				
Opere idrico fognarie finanziate con ava	161,47	7.340,54			15.000,00	
nzo di amministrazione	161,47	7.340,54			15.000,00	
	161,47	7.340,54				
	15.161,47	22.340,54				
	15.161,47	15.807,76				
TOTALE CAPITOLO 20940127 Competenza					15.000,00	0,00
Cassa					15.000,00	0,00
Pluriennale 2017					0,00	0,00
Pluriennale 2018					0,00	0,00
Variazione N. 1104 del 26.07.2016	5.000,00	5.160,80				
Cap.20960111 Art. 1 (Mi/Pr/Ti 9/ 2/2)	5.160,80	5.160,80				
Interventi per verde attrezzato e arredo	5.160,80	5.160,80				0,00
urbano (Ex 4047/1- 2026/1 dal 2012)	5.160,80	5.160,80				0,00
	5.160,80	5.160,80				
	5.160,80	5.160,80				
	5.160,80	5.160,80				
Pluriennale 2017						2.500,00
Pluriennale 2018						0,00
TOTALE CAPITOLO 20960111 Competenza					0,00	0,00
Cassa					0,00	0,00
Pluriennale 2017					0,00	2.500,00
Pluriennale 2018					0,00	0,00
Variazione N. 1034 del 26.07.2016	0,00	0,00				
Cap.21010101 Art. 1 (Mi/Pr/Ti 12/ 1/2)	0,00	0,00				
Asili nido, servizi per l'infanzia e per	0,00	0,00			1.500,00	
i minori manutenzione straordinaria e r	0,00	0,00			1.500,00	
ealizzazione (E 4047/1)	0,00	36.000,00				
	1.500,00	37.500,00				
	1.500,00	37.500,00				
TOTALE CAPITOLO 21010101 Competenza					1.500,00	0,00
Cassa					1.500,00	0,00
Pluriennale 2017					0,00	0,00
Pluriennale 2018					0,00	0,00

Dati della Variazione	CMP	CAS	Entrata		Uscita	
	Stanz. Iniziale St.Ass. Preced. St.Ass. Variato St.Ass. Attuale St.Prop.Preced. St.Prop.Variato St.Prop.Attuale	Stanz. Iniziale St.Ass. Preced. St.Ass. Variato St.Ass. Attuale St.Prop.Preced. St.Prop.Variato St.Prop.Attuale	Entrata in + Competenza Cassa	Entrata in - Competenza Cassa	Uscita in + Competenza Cassa	Uscita in - Competenza Cassa
TOTALI COMPETENZA					382.850,87	90.593,70
TOTALI CASSA					401.850,87	90.593,70
Pluriennale 2017					60.809,52	68.500,00
Pluriennale 2018					45.609,52	27.000,00

Dati della Variazione	CMP Stanz. Iniziale St.Ass. Preced. St.Ass. Variato St.Ass. Attuale St.Prop.Preced. St.Prop.Variato St.Prop.Attuale	CAS Stanz. Iniziale St.Ass. Preced. St.Ass. Variato St.Ass. Attuale St.Prop.Preced. St.Prop.Variato St.Prop.Attuale	Entrata Entrata in + Competenza Cassa	Entrata Entrata in - Competenza Cassa	Uscita Uscita in + Competenza Cassa	Uscita Uscita in - Competenza Cassa
Variazione N. 625 del 07.07.2016 CODICE AVANZO DI AMMINISTRAZIONE 1 Avanzo di Amministrazione con vincolo generico	0,00 63.605,21 63.605,21 63.605,21 63.605,21 68.605,21 131.180,14		5.000,00			
Variazione N. 639 del 21.07.2016 CODICE AVANZO DI AMMINISTRAZIONE 1 Avanzo di Amministrazione con vincolo generico	0,00 63.605,21 63.605,21 63.605,21 68.605,21 131.180,14 131.180,14		62.574,93			
Variazione N. 622 del 07.07.2016 CODICE AVANZO DI AMMINISTRAZIONE 2 Avanzo di Amministrazione disponibile	0,00 0,00 0,00 0,00 0,00 16.102,00 79.602,00		16.102,00			
Variazione N. 642 del 21.07.2016 CODICE AVANZO DI AMMINISTRAZIONE 2 Avanzo di Amministrazione disponibile	0,00 0,00 0,00 0,00 16.102,00 79.602,00 79.602,00		63.500,00			
Variazione N. 632 del 07.07.2016 CODICE AVANZO DI AMMINISTRAZIONE 3 Avanzo di Amministrazione per investimenti	0,00 0,00 0,00 0,00 0,00 67.000,00 67.000,00		67.000,00			
TOTALE AVANZO			214.176,93	0,00		

Variazioni di assestamento Ragioneria

Codice operazioni contabili n. 2

spesa corrente 2016

Capitolo	ARTICOLO	Oggetto	Previsione Spesa 2016	variazione in diminuzione	variazione in aumento	Previsione ASSESTATA 2016	n. variazione	
10130307	1	attività formativa ragioneria	€ 1.350,00		€ 700,00	€ 2.050,00	738	DL 78/2010
10120101	1	retribuzioni fisse segreteria	€ 81.000,00	€ 5.000,00		€ 76.000,00	655	
10120116	1	retribuzioni fisse personale tempo det segreteria	€ 9.000,00		€ 5.000,00	€ 14.000,00	656	
10120102	1	contributi personale segreteria	€ 45.150,00	€ 1.400,00		€ 43.750,00	657	
10120117	1	contributi personale a tempo det segreteria	€ 3.000,00		€ 1.400,00	€ 4.400,00	658	
10120707	1	irap personale a tempo det segreteria	€ 800,00		€ 400,00	€ 1.200,00	660	
10180703	1	irap personale dipendente	€ 55.400,00	€ 400,00		€ 55.000,00	659	
11150503	1	trasferimenti all Unione di Comuni per SUAP associato	€ 4.000,00		€ 4.000,00	€ 8.000,00	743	
10130302	1	spese mantenimento e funzionamento ufficio ragioneria (serv informatici)	€ 34.421,62	€ 1.000,00		€ 33.421,62	735	
10140304	1	Spese riscossione tributi diversi	€ 30.000,00	€ 7.000,00		€ 23.000,00	736	
10140311	1	spese per liti e arbitraggi	€ 7.500,00	€ 2.500,00		€ 5.000,00	737	
		Totale generale variazioni	**€ 271.621,62**	**€ 17.300,00**	**€ 11.500,00**	**€ 265.821,62**	**€ 7.634,00**	

minori spese correnti **5.800,00 €**

entrata corrente 2016

Capitolo	ARTICOLO	Oggetto	Previsione ENTRATA 2016	variazione in diminuzione	variazione in aumento	Previsione ASSESTATA 2016	n. variazione
1006	2	imposta pubblicità temporanea	€ 1.500,00	€ 300,00		€ 1.200,00	739
2003	11	trasferimento statale copertura oneri relativi ad accertamenti medico sanitari	€ 500,00	€ 200,00		€ 300,00	740
2003	7	trasf erariale per finanziamento gettito irpef 5 per 1000	€ 1.071,03		€ 254,50	€ 1.325,53	741
		Totale generale variazioni	**3.071,03**	**€ 500,00**	**€ 254,50**	**€ 2.825,53**	

minori entrate correnti **- 245,50 €**

DIFFERENZA ENTRATA E SPESA CORRENTE 2016 DA DESTINARE AD ALTRI SERVIZI **5.554,50 €**

spesa investimento 2016

Capitolo	ARTICOLO	Oggetto	Previsione spesa 2016	variazione in diminuzione	variazione in aumento	previsione definitiva 2016	n. variazione	
20130505	1	acquisto arredi attrezzature (hardware) E (4047/1)	€ 1.000,00		€ 700,00	€ 1.700,00	1025	
20130503	1	mobili ragioneria (E 4047/1)	€ 700,00	€ 700,00		€ -	1024	
		Totale generale variazioni	**1.700,00**	**€ 700,00**	**€ 700,00**	**€ 1.700,00**		-

DIFFERENZA SPESA investimenti 2016 **- €**

fondo riserva cassa 2016

Capitolo	ARTICOLO	Oggetto	Previsione Spesa 2016	variazione in diminuzione	variazione in aumento	Previsione ASSESTATA 2016	n. variazione
10181102	1	fondo riserva cassa 2016	€ -		€ 28.000,00	€ 28.000,00	1111

entrata corrente 2017

Capitolo	ARTICOLO	Oggetto	Previsione entrata 2017	variazione in diminuzione	variazione in aumento	previsione definitiva 2017	n. variazione
1006	2	imposta pubblicità temporanea	€ 1.500,00	€ 300,00		€ 1.200,00	1037
2003	1	contributo ordinario	€ -		€ 19.849,52	€ 19.849,52	1038
		Totale generale variazioni	**1.500,00**	**€ 300,00**	**€ 19.849,52**	**€ 21.049,52**	

maggiori entrate 2017 da destinare ad altri servizi **19.549,52**

entrata corrente 2018

Capitolo	ARTICOLO	Oggetto	Previsione entrata 2018	variazione in diminuzione	variazione in aumento	previsione definitiva 2018	n. variazione
2003	1	contributo ordinario	€ -		€ 19.849,52	€ 19.849,52	1073
		Totale generale variazioni	**-**	**€ -**	**€ 19.849,52**	**€ 19.849,52**	

Maggiori entrate correnti 2018 **19.849,52 €**

Variazioni di assestamento SERVIZI SOCIALI

Operazioni codice 3

parte spesa 2016

Codifica	Capitolo	Oggetto	Previsione spesa 2016	varizione in diminuzione	varizione in aumento	Previsione definitiva 2016	n. variazione
1	11040531/1	Piani personalizzati di sostegno portatori di handicap avanzo vincolato	€ -		€ 3.877,94	€ 3.877,94	640
1	11040338/1 (N.I.)	Spese per inserimenti in struttura- avanzo vincolato PLUS Oristano	€ -		€ 4.636,24	€ 4.636,24	641
2	11040542/1	Interventi di contrasto povertà estreme quota cofinanziamento (avanzo di amministrazione)	€ -		€ 63.500,00	€ 63.500,00	643
1	11040565/1 (N.I.)	Provvidenze per neoplasie maligne- finanziato con avanzo vincolato RAS	€ -		€ 8.316,37	€ 8.316,37	626
1	11040566/1 (N.I.)	Provvidenze per talassemici- finanziato con avanzo vincolato RAS	€ -		€ 8.181,38	€ 8.181,38	627
1	11040559/1	Provvidenze per assistenza infermi e minorati psichici- finanziato con avanzo vincolato RAS	€ -		€ 28.391,28	€ 28.391,28	628
1	11040552/1	Provvidenze per nefropatici- finanziato con avanzo vincolato RAS	€ -		€ 2.813,13	€ 2.813,13	629
1	11040553/1	Provvidenze per trasporto portatori di handicap- finanziato con avanzo vincolato RAS	€ -		€ 4.173,43	€ 4.173,43	630
1	11040534/1	Spese per progetti ritornare a casa -quota avanzo vincolato RAS	€ -		€ 2.185,16	€ 2.185,16	631
		Totale generale variazioni	**-**	**€ -**	**€ 126.074,93**	**€ 126.074,93**	

parte entrata 2016

Codifica	Capitolo	Oggetto	Previsione ENTRATA 2016	varizione in diminuzione	varizione in aumento	Previsione definitiva 2016	n. variazione
1		AVANZO VINCOLATO CORRENTE			€ 62.574,93	€ 62.574,93	639
2		AVANZO DISPONIBILE			€ 63.500,00	€ 63.500,00	642
		Totale generale variazioni	**-**	**€ -**	**€ 126.074,93**	**€ 126.074,93**	

DIFFERENZA ENTRATA E SPESA CORRENTE 2016 - €

Avanzo 2015 applicato al bilancio 2016 con l'assestamento	
fondi vincolati	€ 62.574,93
fondi investimenti	€ -
fondi non vincolati	€ 63.500,00
totale avanzo applicato con assestamento al b	**€ 126.074,93**

VARIAZIONI ASSESTAMENTO SERVIZIO AMMINISTRATIVO

Codice operazione contabile n 4

spesa corrente 2016

Capitolo	Oggetto	Previsione spesa 2016	variazione in diminuzione	variazione in aumento	PREVISIONE DEFINITIVA	n. variazione	
10520807/1	Spese per rete intercomunale itinerario romanico (E 2503/1+ quota ente)	€ 27.000,00		€ 5.000,00	€ 32.000,00	**662**	
10120302/1	Servizio mensa dipendenti	€ 7.000,00	€ 1.500,00	€ -	€ 5.500,00	**700**	
10120204/1	Spese manutenzione e funzionamento uff.segreteria (altri beni di consumo)	€ 14.348,10	€ 7.348,10		€ 7.000,00	**747**	
10120309/1	Attività formativa segreteria	€ 1.500,00		€ 1.000,00	€ 2.500,00	**748**	attenzione al DL 78/2010
10120306/1	Spese manutenzione e funzionamento uff.segreteria (utenze e canoni)	€ 8.231,80		€ 5.768,20	€ 14.000,00	**761**	
10120317/1	Spese manutenzione e funzionamento segreteria (manut.ordinaria e riparazioni)	€ 5.653,92	€ 3.653,92		€ 2.000,00	**750**	
10120321/1	Spese manutenzione e funzionamento segreteria (altri servizi)	€ 4.000,00		€ 2.000,00	€ 6.000,00	**763**	
10410202/1	Mantenimento funzionamento scuola materna	€ 500,00	€ 400,00		€ 100,00	**752**	
10170303/1	spese manten e funzionamento ufficio anagrafe	€ 5.000,00		€ 200,00	€ 5.200,00	**764**	
10420202/1	Mantenimento e funzionamento scuola elementare	€ 500,00	€ 400,00		€ 100,00	**753**	
10430201/1	Mantenimento e funzionamento scuola media	€ 500,00	€ 400,00		€ 100,00	**755**	
10450201/1	Programma festa scolari (acquisto beni)	€ 1.500,00	€ 1.000,00		€ 500,00	**667**	
10450303/1	Programma festa scolari (prestazione servizi)	€ 500,00		€ 1.000,00	€ 1.500,00	**668**	
10420301/1	Spese di funzionamento delle scuole elementari (utenze e canoni)	€ 1.200,00		€ 200,00	€ 1.400,00	**765**	
10430301/1	Spese di funzionamento delle scuole medie (utenze e canoni)	€ 2.000,00	€ 500,00		€ 1.500,00	**756**	
10410302/1	Attività e servizi scuola materna (mensa)	€ 62.142,10	€ 3.000,00		€ 59.142,10	**758**	
10510306/1	Gestione biblioteca e formazione culturale	€ 21.000,00		€ 2.000,00	€ 23.000,00	**767**	
10450508/1	Contributi e trasf. nell'ambito dell'assistenza scolastica	€ 1.375,00	€ 800,00		€ 575,00	**760**	
10450510/1	Trasferimenti Istituto Comprensivo per realizzazione progetti	€ -		€ 5.000,00	€ 5.000,00	**669**	
10450512/1	Contributi per spese di trasporto agli alunni	€ 15.000,00	€ 5.000,00		€ 10.000,00	**670**	
10520301/1	Spese per spettacoli e manifestazioni organizzate del comune	€ 37.103,52	€ 4.000,00		€ 33.103,52	**1004**	
10520513/1 NI)	trasferimenti ed altri oneri inerenti le manifestazini culturali organizzate dal Comune	€ -		€ 4.000,00	€ 4.000,00	**1005**	
10110501/1	Contributi occasionali	€ 8.575,00	€ 8.500,00		€ 75,00	**665**	
10520512/1 (NI)	Contributi occasionali	€ -		€ 8.500,00	€ 8.500,00	**666**	
10520806/1	Oneri straordinari gestione per Regata Is Fassois (E 2016/1)	€ -		€ 15.000,00	€ 15.000,00	**664**	
10450514/1(NI)	Spese per consulta giovanile	€ -		€ 1.500,00	€ 1.500,00	**701**	
	totale generale	**224.629,44**	**€ 36.502,02**	**€ 51.168,20**	**€ 239.295,62**		

maggiori spese 2016

entrata corrente 2016

Capitolo	Oggetto	Previsione ENTRATA 2016	variazione in diminuzione	variazione in aumento	PREVISIONE DEFINITIVA	n. variazione
2503/1	Trasferimento da Comuni Associazioni Itinerario Romanico	€ 26.000,00		€ 5.000,00	€ 31.000,00	**661**
2016/1	contributo RAS per regata IS Fassois	€ -		€ 15.000,00	€ 15.000,00	**663**
	totale generale	**€ 26.000,00**	**€ -**	**€ 20.000,00**	**€ 46.000,00**	

maggiori entrate 20.000,00 €

diff entrata e spesa corrente 2016 da destinare a maggiori spese di altri servizi **5.333,82 €**

spesa investimento 2016

Codifica	Oggetto	Previsione spesa 2016	variazione in diminuzione	variazione in aumento	PREVISIONE DEFINITIVA	n. variazione
20120502/1	Arredi segreteria (E 4047/1)	€ 4.000,00	€ 1.000,00		€ 3.000,00	**1023**
	Totale generale variazioni	**€ 4.000,00**	**€ 1.000,00**	**€ -**	**€ 3.000,00**	

minori spese in conto capitale 2016 **€ 1.000,00**

spesa corrente 2017

Capitolo	Oggetto	Previsione spesa 2017	variazione in diminuzione	variazione in aumento	PREVISIONE DEFINITIVA	n. variazione	
10520807/1	Spese per rete intercomunale Itinerario Romanico (E 2503/1+ quota ente)	€ 27.000,00	€ 27.000,00		€ -	1041	
10120204/1	Spese manutenzione e funzionamento uff.segreteria (altri beni di consumo)	€ 13.000,00	€ 5.000,00		€ 8.000,00	1042	
10110312/1	Rimborso spese trasferte amministratori	€ 3.000,00		€ 1.000,00	€ 4.000,00	1046	
10170308/1	Rimborso spese trasferte ufficio anagrafe	€ 50,00		€ 50,00	€ 100,00	1047	DL 78/2010
10520301/1	Spese per spettacoli e manifestazioni varie	€ 7.000,00		€ 3.000,00	€ 10.000,00	1048	
10120306/1	Spese manutenzione e funzionamento uff.segreteria (utenze e canoni)	€ 8.000,00		€ 10.000,00	€ 18.000,00	1049	
10120317/1	Spese manutenzione e funzionamento segreteria (manut.ordinaria e riparazioni)	€ 5.000,00	€ 2.000,00		€ 3.000,00	1043	
10120319/1	Spese manutenzione e funzionamento segreteria (servizi amministrativi)	€ 10.000,00		€ 3.000,00	€ 13.000,00	1044	
10120320/1	Spese manutenzione e funzionamento segreteria (servizi informatici e telecomunicazioni)	€ 16.000,00	€ 5.000,00		€ 11.000,00	1045	
10170303/1	spese manten e funzionamento ufficio anagrafe	€ 5.000,00		€ 200,00	€ 5.200,00	1050	
10180506/1	Trasferimento quota all'Unione dei Comuni dei Fenici per l'esercizio di amministratore di sistema	€ 4.250,00		€ 750,00	€ 5.000,00	1051	
10110501/1	Contributi occasionali	€ 5.800,00		€ 2.700,00	€ 8.500,00	1052	
10630503/1	Contributi straordinari per iniziative sportive	€ -		€ 3.000,00	€ 3.000,00	1053	
10410202/1	Mantenimento funzionamento scuola materna	€ 500,00	€ 400,00		€ 100,00	1054	
10420202/1	Mantenimento e funzionamento scuola elementare	€ 500,00	€ 400,00		€ 100,00	1056	
10430201/1	Mantenimento e funzionamento scuola media	€ 500,00	€ 400,00		€ 100,00	1055	
10450201/1	Programma festa scolari (acquisto beni)	€ 1.500,00	€ 1.000,00		€ 500,00	1057	
10450303/1	Programma festa scolari (prestazione servizi)	€ 500,00		€ 1.000,00	€ 1.500,00	1058	
10420301/1	Spese di funzionamento delle scuole elementari (utenze e canoni)	€ 1.200,00		€ 200,00	€ 1.400,00	1059	
10110501/1	Contributi occasionali	€ 5.800,00	€ 5.800,00		€ -	1060	
10520512/1 (NI)	Contributi occasionali	€ -		€ 5.800,00	€ 5.800,00	1061	
10430301/1	Spese di funzionamento delle scuole medie (utenze e canoni)	€ 2.000,00	€ 500,00		€ 1.500,00	1062	
10410302/1	Attività e servizi scuola materna (mensa)	€ 55.000,00	€ 5.000,00		€ 50.000,00	1063	
10510306/1	Gestione biblioteca e formazione culturale	€ 21.000,00		€ 3.000,00	€ 24.000,00	1064	
10450508/1	Contributi e trasf. nell'ambito dell'assistenza scolastica	€ 3.500,00	€ 3.500,00		€ -	1065	
10450510/1	Trasferimenti Istituto Comprensivo per realizzazione progetti	€ -		€ 10.000,00	€ 10.000,00	1066	
10450512/1	Contributi per spese di trasporto agli alunni	€ 15.000,00	€ 3.000,00		€ 12.000,00	1067	
	Totale generale variazioni	**€ 211.100,00**	**€ 59.000,00**	**€ 43.700,00**	**€ 195.800,00**		
			maggiori spese 2017				**€ 15.300,00**

entrata corrente 2017

Capitolo	Oggetto	Previsione ENTRATA 2017	variazione in diminuzione	variazione in aumento	PREVISIONE DEFINITIVA	n. variazione	
2503/1	Trasferimento da Comuni Associazioni Itinerario Romanico	€ 26.000,00	€ 26.000,00		€ -	1039	
3001/1	diritti di segreteria	€ 14.240,00	€ 4.240,00		€ 10.000,00	1040	
	Totale generale variazioni	**€ 40.240,00**	**30.240,00**	**€ -**	**€ 10.000,00**		
			maggiori entrate 2017				- 30.240,00
			diff entrata e spesa corrente 2017 da coprire				- 14.940,00 €

entrata corrente 2018

Capitolo	Oggetto	Previsione ENTRATA 2018	variazione in diminuzione	variazione in aumento	PREVISIONE DEFINITIVA	n. variazione	
3001/1	diritti di segreteria	€ 14.240,00	€ 4.240,00		€ 10.000,00	1102	
	Totale generale variazioni	**€ 14.240,00**	**4.240,00**	**€ -**	**€ 10.000,00**		
			MINORI entrate 2018				- 4.240,00

spesa corrente 2018

Capitolo	Oggetto	Previsione spesa 2018	variazione in diminuzione	variazione in aumento	PREVISIONE DEFINITIVA	n. variazione	
10120204/1	Spese manutenzione e funzionamento uff.segreteria (altri beni di consumo)	€ 13.000,00	€ 5.000,00		€ 8.000,00	1077	
10110312/1	Rimborso spese trasferte amministratori	€ 2.507,50		€ 1.492,50	€ 4.000,00	1078	
10170308/1	Rimborso spese trasferte ufficio anagrafe	€ 50,00		€ 50,00	€ 100,00	1079	DL 78/2010
10520301/1	Spese per spettacoli e manifestazioni varie	€ -		€ 8.417,02	€ 8.417,02	1080	
10120306/1	Spese manutenzione e funzionamento uff.segreteria (utenze e canoni)	€ 8.000,00		€ 10.000,00	€ 18.000,00	1081	
10120317/1	Spese manutenzione e funzionamento segreteria (manut.ordinaria e riparazioni)	€ 5.000,00	€ 2.000,00		€ 3.000,00	1082	
10120319/1	Spese manutenzione e funzionamento segreteria (servizi amministrativi)	€ 10.000,00		€ 3.000,00	€ 13.000,00	1083	
10120320/1	Spese manutenzione e funzionamento segreteria (servizi informatici e telecomunicazioni)	€ 8.000,00		€ 3.000,00	€ 11.000,00	1084	
10180506/1	Trasferimento quota all'Unione dei Comuni dei Fenici per l'esercizio di amministratore di sistema	€ 4.250,00		€ 750,00	€ 5.000,00	1085	
10110501/1	Contributi occasionali	€ 5.800,00		€ 2.700,00	€ 8.500,00	1086	
10170303/1	spese manten e funzionamento ufficio anagrafe	€ 5.000,00		€ 200,00	€ 5.200,00	1087	
10630503/1	Contributi straordinari per iniziative sportive	€ -		€ 3.000,00	€ 3.000,00	1088	
10410202/1	Mantenimento funzionamento scuola materna	€ 500,00	€ 400,00		€ 100,00	1089	
10420202/1	Mantenimento e funzionamento scuola elementare	€ 500,00	€ 400,00		€ 100,00	1090	
10430201/1	Mantenimento e funzionamento scuola media	€ 500,00	€ 400,00		€ 100,00	1091	
10450201/1	Programma festa scolari (acquisto beni)	€ 1.500,00	€ 1.000,00		€ 500,00	1092	
10450303/1	Programma festa scolari (prestazione servizi)	€ 500,00		€ 1.000,00	€ 1.500,00	1093	

10110501/1	Contributi occasionali	€	5.800,00	€ 5.800,00		€	-	**1094**
10520512/1 (NI)	Contributi occasionali	€	-		€ 5.800,00	€	5.800,00	**1095**
10420301/1	Spese di funzionamento delle scuole elementari (utenze e canoni)	€	1.200,00		€ 200,00	€	1.400,00	**1096**
10430301/1	Spese di funzionamento delle scuole medie (utenze e canoni)	€	2.000,00	€ 500,00		€	1.500,00	**1097**
10410302/1	Attività e servizi scuola materna (mensa)	€	55.000,00	€ 5.000,00		€	50.000,00	**1098**
10510306/1	Gestione biblioteca e formazione culturale	€	21.000,00		€ 3.000,00	€	24.000,00	**1099**
10450508/1	Contributi e trasf. nell'ambito dell'assistenza scolastica	€	3.500,00	€ 3.500,00		€	-	**1100**
10450512/1	Contributi per spese di trasporto agli alunni	€	15.000,00	€ 3.000,00		€	12.000,00	**1101**
	Totale generale variazioni	**€**	**168.607,50**	**€ 27.000,00**	**€ 42.609,52**	**€**	**184.217,02**	

maggiori spese 2018 -€ 15.609,52

diff entrata e spesa corrente 2018 da coprire **- 19.849,52 €**

ASSESTAMENTO SERVIZIO TECNICO e VIGILANZA

codice operazioni contabili n. 5

Spesa corrente 2016

Capitolo	ARTICOLO	Oggetto	Previsione spesa 2016	variazione in diminuzione	variazione in aumento	previsione definitiva 2016	n. variazione	
10160107	1	COMPENSO SULLE PROGETTAZIONI ART 93 COMMA 7 TER dlgs 163/2006	€ 10.000,00		€ 30.000,00	€ 40.000,00	**647**	
10160208	1	acquisto beni art 93 comma 7 ter dlgs 163/2006	€ 2.000,00		€ 8.000,00	€ 10.000,00	**648**	
10920304	1 (NI)	Spese relative alla lottizzazione Sa Terrixedda, finanziato con avanzo disponibile	€ -		€ 5.000,00	€ 5.000,00	**623**	
10960325	1 (NI)	Spese relative alla lotta contro il punteruolo rosso, finanziato con avanzo disponibile	€ -		€ 11.102,00	€ 11.102,00	**624**	
10520209	1 (NI)	Acquisto materiale per realizzazione pannello ceramico sagrato basilica, finanziato con avanzo vincolato derivante da proventi terreni usi civici	€ -		€ 5.000,00	€ 5.000,00	**638**	
10930504	1 (NI)	trasferimenti a titolo di rimborso spesa nell'ambito del piano di salvamento a mare (E2355/1)			€ 10.316,76	€ 10.316,76	**645**	
10160704	1	Imposte e tasse UT	€ 2.800,00	€ 500,00		€ 2.300,00	**802**	
10160701	1	TASSA ISCRIZIONE ALBO INGEGNERI	€ -		€ 280,00	€ 280,00	**1006**	
10940701	1	TASSE E CANONI SERVIZIO IDRICO	€ 500,00	€ 250,00		€ 250,00	**803**	
10160203	1	SPESE MEZZI TRASPORTO UT	€ 546,00		€ 500,00	€ 1.046,00	**1007**	
10160204	1	SPESE DIVERSE CANTIERE	€ 19.226,99		€ 1.000,00	€ 20.226,99	**1008**	
10620201	1	SPESE DIVERSE IMPIANTI SPORTIVI	€ 4.855,00		€ 500,00	€ 5.355,00	**1009**	
10810201	1	SPESE GESTIONE AUTOMEZZI	€ 14.350,00		€ 3.000,00	€ 17.350,00	**1010**	
10810303	1	manutenzione ordinaria strade comunali	€ 44.513,20	€ 7.041,68		€ 37.471,52	**1022**	
10910203	1	ACQUISTI VARI UT	€ 1.000,00		€ 1.000,00	€ 2.000,00	**1011**	
11050202	1	acquisto materiale sanitario per manutenzione cimiteri	€ 500,00		€ 200,00	€ 700,00	**1012**	
10180317	1	SPESE FORMAZIONE UTENTI PROGETTI INSERIMENTI LAVORATIVI	€ 3.784,25		€ 2.000,00	€ 5.784,25	**1013**	
10150303	1	CANONI E UTENZE VARI IMMOBILI	€ 146.772,51		€ 8.000,00	€ 154.772,51	**1014**	2000
10160302	1	SPESE MANTENIMENTO UT	€ 1.834,48		€ 500,00	€ 2.334,48	**651**	
10180305	1	SERVIZIO VIGILANZA IMMOBILI COMUNALI	€ 30.979,04	€ 4.000,00		€ 26.979,04	**808**	
10410206	1	ACQUISTO BENI VARI SCUOLA MATERNA	€ -		€ 500,00	€ 500,00	**652**	
10420205	1	ACQUISTO BENI VARI SCUOLA ELEMENTARE	€ -		€ 500,00	€ 500,00	**653**	
10430206	1	ACQUISTO BENI VARI SCUOLA MEDIA	€ -		€ 500,00	€ 500,00	**654**	
10810301	1	SPESE GESTIONE AUTOMEZZI	€ 14.175,04		€ 4.000,00	€ 18.175,04	**1015**	
10940301	1	MANUTENZIONE ORDINARIA IMPIANTI IDRICI	€ 3.543,80		€ 500,00	€ 4.043,80	**1016**	
10160301	1	PRESTAZIONI PROFESSIONALI PROGET	€ 35.926,54		€ 3.000,00	€ 38.926,54	**1017**	
10820302	1	MANUTENZIONE ILL PUBBL	€ 29.312,93	€ 5.000,00		€ 24.312,93	**809**	
10160312	1	ACCERTAMENTI SANITARI	€ 3.003,50	€ 1.000,00		€ 2.003,50	**810**	
10160316	1	ACCERTAMENTI SANITARI POV ESTR	€ 10.000,00		€ 5.500,00	€ 15.500,00	**1018**	
10160315	1	SPESE LITI E ARBITRAGGI	€ 80.259,51		€ 1.000,00	€ 81.259,51	**1019**	
10910301	1	SPESE PULIZIA SPIAGGE	€ 2.000,00	€ 800,00		€ 1.200,00	**811**	
10960503	1	TRASFERIMENTI UNIONE COMUNI FUNZ.PAES.	€ 3.573,17		€ 500,00	€ 4.073,17	**1020**	
10310302	1	SPESE GESTIONE VEICOLI	€ 1.588,00	€ 500,00		€ 1.088,00	**812**	
10960506	1	CONTRIBUTO PER COMPAGNIA BARRACELLARE	€ -		€ 2.000,00	€ 2.000,00	1021	
		Totale generale variazioni	**€ 467.043,96**	**€ 19.091,68**	**€ 104.398,76**	**€ 552.351,04**		
			minori spese correnti				-€ 85.307,08	

Entrate correnti 2016

Capitolo	ARTICOLO	Oggetto	Previsione ENTRATA 2016	variazione in diminuzione	variazione in aumento	previsione definitiva 2016	n. variazione
3050	1	proventi derivanti da opere pubbliche per incentivi art 93 c 7 dlg 163/2006	€ 10.000,00		€ 40.000,00	€ 50.000,00	**646**
	2	AVANZO DISPONIBILE			€ 16.102,00	€ 16.102,00	**622**
	1	AVANZO VINCOLATO			€ 5.000,00	€ 5.000,00	**625**
3001	3	DIRITTI DI SEGRETERIA UT	€ 3.500,00		€ 3.000,00	€ 6.500,00	**1003**
2355	1(NI)	CONTRIBUTO RAS PER SALVAMENTO A MARE	€ -		€ 10.316,76	€ 10.316,76	**644**
		Totale generale variazioni	**13.500,00**	**€ -**	**€ 74.418,76**	**€ 87.918,76**	

differenza entrate e spese correnti da coprire -€ 10.888,32

Spesa investimento 2016

Capitolo	ARTICOLO	Oggetto	Previsione spesa 2016	variazione in diminuzione	variazione in aumento	previsione definitiva 2016	n. variazione
20910129	1	Spese per realizzazione e manutenzione straordinaria dei parcheggi art 8 comma 5 bis LR 1/2011 (E 4535/1)	€ -		€ 2.500,00	€ 2.500,00	**650**
20810506	1	Acquisto e manutenzione straordinaria automezzi finanziato con avanzo	€ 7.500,00		€ 42.000,00	€ 49.500,00	**634**
20940127	1	Opere idrico fognarie finanziate con avanzo	€ 161,47		€ 15.000,00	€ 15.161,47	**635**
20820115	1 (NI)	Manutenzione straordinaria ill pubblica finanziata con avanzo	€ -		€ 10.000,00	€ 10.000,00	**636**
20910506	1	ACQUISTO attrezzature hardware (E 4047/1)	€ -		€ 1.500,00	€ 1.500,00	**1026**

20150104	1	RISTRUTTURAZIONE E MANUTENZIONE STR.IMMOBILI COMUNALI (e 4047/1)	€ 49.815,18		€ 4.000,00	€ 53.815,18	**1027**
20810501	1	manutenzione straordinaria utomezzi (E 4047/1)	€ 18.959,74	€ 2.900,00		€ 16.059,74	**1028**
20310504/1	1	acquisto arredi vigili (E 4047/1)	€ 500,00	€ 100,00		€ 1.030,00	**1029**
20810123	1	strade e piazze (E 4047/1)	€ 8.000,00	€ 2.000,00		€ 6.000,00	**1030**
20810102	1	opere stradali (E 4047/1)	€ 12.273,00	€ 2.000,00		€ 10.273,00	**1031**
20410101	1	RISTRUTTURAZIONE E MANUTENZIONE STR. SCUOLA MATERNA (E 4035/1)	€ 10.000,00	€ 5.000,00		€ 5.000,00	**719**
20430104	1	MANUT STRAORD SCUOLA MEDIA (E 4035/1)	€ -		€ 5.000,00	€ 5.000,00	**721**
20810143	1	SEGNALETICA STRADALE (4047/1)	€ -		€ 1.500,00	€ 1.500,00	**1032**
20940125	1	OPERE IDRICO FOGNARIE (e 4047/1)	€ 7.423,28	€ 4.000,00	€ -	€ 3.423,28	**1033**
21010101	1	ASILI NIDO MANUT STR (e 4047/1)	€ -		€ 1.500,00	€ 1.500,00	**1034**
20940126	1	OPERE IDRICO FOGNARIE FINANZIATE CON ALIENAZIONI (e 4010/1)	€ -		€ 2.508,98		**1002**
20910131	1	MANUT STR CASA DELL'INTRECCIO (4047/1)	€ 10.000,00		€ 3.500,00	€ 13.500,00	**1035**
		Totale generale variazioni	**124.632,67**	**€ 16.000,00**	**€ 89.008,98**	**€ 195.762,67**	
		maggiori spese investimento				-	73.008,98

Entrata investimento 2016

Capitolo	ARTICOLO	Oggetto	Previsione ENTRATA 2016	varizione in diminuzione	varizione in aumento	previsione definitiva 2016	n. variazione
4535	1	proventi da parcheggi art 8 c 5 bis LR 1/2011	€ -		€ 2.500,00	€ 2.500,00	**649**
4010	1	PROVENTI CESSIONE AREE EEP IS MELONIS	€ -		€ 2.508,98		**1001**
	3	AVANZO INVESTIMENTI			€ 67.000,00	€ 67.000,00	**632**
Totale generale variazioni			**€ -**	**€ -**	**€ 72.008,98**	**€ 69.500,00**	

differenza entrata-spesa investimenti 2016 da coprire - 1.000,00 €

Spesa corrente 2017

Capitolo	Oggetto	Previsione spesa 2017	variazione in diminuzione2017	variazione in aumento	PREVISIONE DEFINITIVA2017	n. variazione
10160203/1	SPESE MEZZI TRASPORTO UT	€ 546,00		€ 1.000,00	€ 1.546,00	**1068**
10160302/1	SPESE MANTENIMENTO UT	€ 1.000,00		€ 500,00	€ 1.500,00	**1069**
10960302/1	MANTENIMENTO PARCHI E GIARDINI	€ 6.000,00		€ 1.609,52	€ 7.609,52	**1070**
10160301/1	PRESTAZIONI PROFESSIONALI PROGET	€ 26.000,00		€ 2.500,00	€ 28.500,00	**1071**
10310201/1	SPESE VESTIARIO VVUU	€ -		€ 2.000,00	€ 2.000,00	**1072**
Totale generale variazioni		**€ 33.546,00**	**€ -**	**€ 7.609,52**	**€ 41.155,52**	
		MAGGIORI spese correnti 2016				**-€ 7.609,52**

entrata corrente 2017

Capitolo	Oggetto	Previsione ENTRATA 2016	variazione in diminuzione	variazione in aumento	PREVISIONE DEFINITIVA	n. variazione
3001/3	DIRITTI DI SEGRETERIA UT	€ 3.500,00		€ 3.000,00	€ 6.500,00	**1036**
Totale generale variazioni		**€ 3.500,00**	**-**	**€ 3.000,00**	**€ 6.500,00**	
			maggiori entrate 2017			**€ 3.000,00**

diff entrata e spesa corrente 2017 da finanziare - 4.609,52 €

Spesa investimento 2017

Codifica	Capitolo	Oggetto	Previsione spesa 2017	variazione in diminuzione	variazione in aumento	previsione definitiva 2017	n. variazione
20150104	1	RISTRUTTURAZIONE E MANUTENZIONE STR.IMMOBILI COMUNALI (E 4047/1)	€ 10.000,00		€ 4.000,00	€ 14.000,00	**1108**
20810501	1	manutenzione straordinaria automezzi (E 4047/1)	€ 5.000,00	€ 2.000,00		€ 3.000,00	**1103**
20960111	1	verde attrezzato e arredo urbano (E 4047/1)	€ 5.000,00	€ 2.500,00		€ 2.500,00	**1104**
20910504	1	acquisto beni mobili UT (E 4047/1)	€ 5.000,00	€ 1.500,00		€ 3.500,00	**1105**
20810123	1	strade e piazze (E 4047/1)	€ 8.000,00	€ 2.500,00		€ 5.500,00	**1106**
20940125	1	opere idrico fognarie (E 4047/1)	€ 5.000,00	€ 1.000,00		€ 4.000,00	**1107**
20430102	1	MANUT STRAORD SCUOLA MEDIA (e 4047/1)	€ -		€ 5.000,00	€ 5.000,00	**1109**
20310506	1	ACQUISTO BENI MOBILI E ATTREZZ VVUU (E 4047/1) (attrezzature)	€ -		€ 500,00	€ 500,00	**1110**
		Totale generale variazioni	**38.000,00**	**€ 9.500,00**	**€ 9.500,00**	**€ 38.000,00**	

differenza entrata-spesa investimenti 2017da finanziare - €

Spesa corrente 2018

Capitolo	Oggetto	Previsione spesa 2018	variazione in diminuzione2018	variazione in aumento	PREVISIONE DEFINITIVA2018	n. variazione
10160302/1	SPESE MANTENIMENTO UT	€ 1.000,00		€ 1.000,00	€ 2.000,00	**1075**
10310201/1	SPESE VESTIARIO VVUU	€ -		€ 2.000,00	€ 2.000,00	**1076**
Totale generale variazioni		**€ 1.000,00**	**-**	**€ 3.000,00**	**€ 4.000,00**	
		MAGGIORI spese correnti 2018				-€ 3.000,00

entrata corrente 2018

Capitolo	Oggetto	Previsione ENTRATA 2016	variazione in diminuzione	variazione in aumento	PREVISIONE DEFINITIVA	n. variazione
3001/3	DIRITTI DI SEGRETERIA UT	€ 3.500,00		€ 3.000,00	€ 6.500,00	**1074**
Totale generale variazioni		**€ 3.500,00**	**-**	**€ 3.000,00**	**€ 6.500,00**	
			maggiori entrate 2018			€ 3.000,00

diff entrata e spesa corrente 2018 - €

Avanzo 2015 applicato al bilancio 2016 con l'assestamento	
fondi vincolati	€ 5.000,00
fondi investimenti	€ 67.000,00
fondi non vincolati	€ 16.102,00
totale avanzo applicato con assestamento al bil	**€ 88.102,00**

Allegato N. 2 - Deliberazione C.C. n. 37/2016

COMUNE DI SANTA GIUSTA

Variazione di assestamento generale del bilancio di previsione 2016/2018 e Salvaguardia Equilibri di Bilancio 2016

Analisi dati relativi alla gestione finanziaria
Gestione competenza
Gestione residui

Gestione Competenza

COMUNE DI SANTA GIUSTA

SALVAGUARDIA EQUILIBRI - RIEPILOGO DATI ENTRATA

TITOLO 1

	Stanz. Iniziale	Stanz.Assestato	Accertato	Proiezione	Accertato 31/12
Tipologia 01.01	1.042.431,63	1.047.131,63	220.892,32	826.239,31	1.047.131,63
Tipologia 03.01	764.921,42	623.412,83	617.499,35	0,00	617.499,35
Totale Titolo 1	1.807.353,05	1.670.544,46	838.391,67	826.239,31	1.664.630,98

TITOLO 2

	Stanz. Iniziale	Stanz.Assestato	Accertato	Proiezione	Accertato 31/12
Tipologia 01.01	2.216.474,29	2.289.048,15	1.033.765,01	1.255.283,14	2.289.048,15
Tipologia 01.05	0,00	0,00	0,00	0,00	0,00
Totale Titolo 2	2.216.474,29	2.289.048,15	1.033.765,01	1.255.283,14	2.289.048,15

TITOLO 3

	Stanz. Iniziale	Stanz.Assestato	Accertato	Proiezione	Accertato 31/12
Tipologia 01.00	138.850,00	141.350,00	70.081,49	71.268,51	141.350,00
Tipologia 02.00	14.000,00	31.879,37	692,01	31.187,36	31.879,37
Tipologia 03.00	2.000,00	2.000,00	13,97	1.986,03	2.000,00
Tipologia 05.00	244.100,00	304.100,00	49.820,34	254.279,66	304.100,00
Totale Titolo 3	398.950,00	479.329,37	120.607,81	358.721,56	479.329,37

TITOLO 4

	Stanz. Iniziale	Stanz.Assestato	Accertato	Proiezione	Accertato 31/12
Tipologia 02.00	770.000,00	1.190.750,00	81.000,00	1.109.750,00	1.190.750,00
Tipologia 03.00	95.400,00	1.151.883,51	996.027,11	155.856,40	1.151.883,51
Tipologia 04.00	435.212,50	437.721,48	2.400,90	435.320,58	437.721,48
Tipologia 05.00	80.000,00	80.000,00	45.404,56	34.595,44	80.000,00
Totale Titolo 4	1.380.612,50	2.860.354,99	1.124.832,57	1.735.522,42	2.860.354,99

COMUNE DI SANTA GIUSTA

SALVAGUARDIA EQUILIBRI - RIEPILOGO DATI ENTRATA

TITOLO 5

	Stanz. Iniziale	Stanz.Assestato	Accertato	Proiezione	Accertato 31/12
Tipologia 02.00	0,00	0,00	0,00	0,00	0,00
Tipologia 03.00	0,00	0,00	0,00	0,00	0,00
Totale Titolo 5	0,00	0,00	0,00	0,00	0,00

TITOLO 6

	Stanz. Iniziale	Stanz.Assestato	Accertato	Proiezione	Accertato 31/12
Tipologia 03.00	0,00	0,00	0,00	0,00	0,00
Totale Titolo 6	0,00	0,00	0,00	0,00	0,00

TITOLO 7

	Stanz. Iniziale	Stanz.Assestato	Accertato	Proiezione	Accertato 31/12
Tipologia 01.00	1.148.908,74	1.148.908,74	0,00	1.148.908,74	1.148.908,74
Totale Titolo 7	1.148.908,74	1.148.908,74	0,00	1.148.908,74	1.148.908,74

TITOLO 9

	Stanz. Iniziale	Stanz.Assestato	Accertato	Proiezione	Accertato 31/12
Tipologia 99.00	1.101.164,57	1.101.164,57	252.456,09	848.708,48	1.101.164,57
Totale Titolo 9	1.101.164,57	1.101.164,57	252.456,09	848.708,48	1.101.164,57

TOTALE ENTRATE	8.053.463,15	9.549.350,28	3.370.053,15	6.173.383,65	9.543.436,80

COMUNE DI SANTA GIUSTA

SALVAGUARDIA EQUILIBRI - RIEPILOGO DATI USCITA

TITOLO 1

	Stanz. Iniziale	Stanz.Assestato	Impegnato	Proiezione	Impegnato 31/12
Macroaggr. 1 Miss/Pgm 1 / 1	0,00	0,00	0,00	0,00	0,00
Macroaggr. 1 Miss/Pgm 1 / 2	356.087,09	361.011,09	284.104,38	76.906,71	361.011,09
Macroaggr. 1 Miss/Pgm 1 / 3	94.910,00	94.910,00	91.460,00	3.450,00	94.910,00
Macroaggr. 1 Miss/Pgm 1 / 4	31.200,00	31.200,00	28.660,43	2.539,57	31.200,00
Macroaggr. 1 Miss/Pgm 1 / 5	0,00	0,00	0,00	0,00	0,00
Macroaggr. 1 Miss/Pgm 1 / 6	168.956,17	198.956,17	164.902,19	34.053,98	198.956,17
Macroaggr. 1 Miss/Pgm 1 / 7	53.300,00	53.300,00	52.050,00	1.250,00	53.300,00
Macroaggr. 1 Miss/Pgm 1 / 11	0,00	0,00	0,00	0,00	0,00
Macroaggr. 1 Miss/Pgm 3 / 1	87.500,00	87.500,00	56.430,26	31.069,74	87.500,00
Macroaggr. 1 Miss/Pgm 4 / 1	0,00	0,00	0,00	0,00	0,00
Macroaggr. 1 Miss/Pgm 4 / 2	0,00	0,00	0,00	0,00	0,00
Macroaggr. 1 Miss/Pgm 4 / 6	0,00	0,00	0,00	0,00	0,00
Macroaggr. 1 Miss/Pgm 5 / 2	28.500,00	28.500,00	25.819,50	2.680,50	28.500,00
Macroaggr. 1 Miss/Pgm 6 / 1	0,00	0,00	0,00	0,00	0,00
Macroaggr. 1 Miss/Pgm 8 / 1	0,00	0,00	0,00	0,00	0,00
Macroaggr. 1 Miss/Pgm 8 / 2	0,00	0,00	0,00	0,00	0,00
Macroaggr. 1 Miss/Pgm 9 / 2	0,00	0,00	0,00	0,00	0,00
Macroaggr. 1 Miss/Pgm 9 / 3	0,00	0,00	0,00	0,00	0,00
Macroaggr. 1 Miss/Pgm 9 / 4	0,00	0,00	0,00	0,00	0,00
Macroaggr. 1 Miss/Pgm 10 / 5	85.306,81	85.306,81	82.154,23	3.152,58	85.306,81
Macroaggr. 1 Miss/Pgm 12 / 1	0,00	0,00	0,00	0,00	0,00
Macroaggr. 1 Miss/Pgm 12 / 7	77.910,00	77.910,00	73.757,88	4.152,12	77.910,00
Macroaggr. 1 Miss/Pgm 12 / 9	29.500,00	29.500,00	27.377,53	2.122,47	29.500,00
Macroaggr. 1 Miss/Pgm 14 / 2	0,00	0,00	0,00	0,00	0,00
Macroaggr. 2 Miss/Pgm 1 / 1	3.500,00	3.500,00	2.178,81	1.321,19	3.500,00
Macroaggr. 2 Miss/Pgm 1 / 2	9.300,00	9.700,00	7.873,97	1.826,03	9.700,00
Macroaggr. 2 Miss/Pgm 1 / 3	1.000,00	1.000,00	0,00	1.000,00	1.000,00

COMUNE DI SANTA GIUSTA

SALVAGUARDIA EQUILIBRI - RIEPILOGO DATI USCITA

Macroaggr. 2	Miss/Pgm	1 / 4	1.100,00	1.100,00	0,00	1.100,00	1.100,00
Macroaggr. 2	Miss/Pgm	1 / 5	9.000,00	15.500,00	6.559,12	8.940,88	15.500,00
Macroaggr. 2	Miss/Pgm	1 / 6	12.000,00	12.180,00	1.979,54	10.200,46	12.180,00
Macroaggr. 2	Miss/Pgm	1 / 7	0,00	0,00	0,00	0,00	0,00
Macroaggr. 2	Miss/Pgm	1 / 11	54.900,00	55.000,00	48.900,00	6.100,00	55.000,00
Macroaggr. 2	Miss/Pgm	3 / 1	3.600,00	3.600,00	1.594,00	2.006,00	3.600,00
Macroaggr. 2	Miss/Pgm	4 / 1	0,00	0,00	0,00	0,00	0,00
Macroaggr. 2	Miss/Pgm	4 / 2	0,00	0,00	0,00	0,00	0,00
Macroaggr. 2	Miss/Pgm	4 / 6	0,00	0,00	0,00	0,00	0,00
Macroaggr. 2	Miss/Pgm	5 / 2	0,00	0,00	0,00	0,00	0,00
Macroaggr. 2	Miss/Pgm	6 / 1	0,00	0,00	0,00	0,00	0,00
Macroaggr. 2	Miss/Pgm	8 / 2	0,00	0,00	0,00	0,00	0,00
Macroaggr. 2	Miss/Pgm	9 / 2	0,00	0,00	0,00	0,00	0,00
Macroaggr. 2	Miss/Pgm	9 / 3	0,00	0,00	0,00	0,00	0,00
Macroaggr. 2	Miss/Pgm	9 / 4	500,00	250,00	0,00	250,00	250,00
Macroaggr. 2	Miss/Pgm	10 / 5	0,00	0,00	0,00	0,00	0,00
Macroaggr. 2	Miss/Pgm	12 / 7	200,00	200,00	27,00	173,00	200,00
Macroaggr. 2	Miss/Pgm	12 / 9	0,00	0,00	0,00	0,00	0,00
Macroaggr. 2	Miss/Pgm	14 / 2	0,00	0,00	0,00	0,00	0,00
Macroaggr. 3	Miss/Pgm	1 / 1	50.100,00	61.900,00	38.143,86	23.756,14	61.900,00
Macroaggr. 3	Miss/Pgm	1 / 2	60.892,80	65.123,70	42.584,66	22.539,04	65.123,70
Macroaggr. 3	Miss/Pgm	1 / 3	54.057,62	57.051,62	28.742,34	28.309,28	57.051,62
Macroaggr. 3	Miss/Pgm	1 / 4	57.550,00	50.550,00	17.562,07	32.987,93	50.550,00
Macroaggr. 3	Miss/Pgm	1 / 5	168.750,00	189.022,51	102.709,57	86.312,94	189.022,51
Macroaggr. 3	Miss/Pgm	1 / 6	102.366,00	191.513,42	148.829,20	42.684,22	191.513,42
Macroaggr. 3	Miss/Pgm	1 / 7	48.900,00	59.350,00	16.066,98	43.283,02	59.350,00
Macroaggr. 3	Miss/Pgm	1 / 11	94.255,00	103.248,38	73.442,19	29.806,19	103.248,38
Macroaggr. 3	Miss/Pgm	2 / 1	0,00	0,00	0,00	0,00	0,00
Macroaggr. 3	Miss/Pgm	2 / 2	0,00	0,00	0,00	0,00	0,00
Macroaggr. 3	Miss/Pgm	3 / 1	4.650,00	6.323,24	2.490,44	3.832,80	6.323,24

COMUNE DI SANTA GIUSTA

SALVAGUARDIA EQUILIBRI - RIEPILOGO DATI USCITA

Macroaggr. 3	Miss/Pgm	4 / 1	60.100,00	64.382,10	59.235,25	5.146,85	64.382,10
Macroaggr. 3	Miss/Pgm	4 / 2	20.800,00	21.041,10	6.823,10	14.218,00	21.041,10
Macroaggr. 3	Miss/Pgm	4 / 6	27.140,55	36.174,36	11.856,55	24.317,81	36.174,36
Macroaggr. 3	Miss/Pgm	5 / 1	0,00	5.000,00	0,00	5.000,00	5.000,00
Macroaggr. 3	Miss/Pgm	5 / 2	42.700,00	94.143,63	42.047,81	52.095,82	94.143,63
Macroaggr. 3	Miss/Pgm	6 / 1	8.700,00	10.928,40	2.619,63	8.308,77	10.928,40
Macroaggr. 3	Miss/Pgm	7 / 1	0,00	200,00	200,00	0,00	200,00
Macroaggr. 3	Miss/Pgm	8 / 1	4.100,00	5.848,80	3.157,40	2.691,40	5.848,80
Macroaggr. 3	Miss/Pgm	8 / 2	0,00	5.000,00	0,00	5.000,00	5.000,00
Macroaggr. 3	Miss/Pgm	9 / 2	59.513,48	84.624,06	29.442,54	55.181,52	84.624,06
Macroaggr. 3	Miss/Pgm	9 / 3	4.000,00	4.000,00	0,00	4.000,00	4.000,00
Macroaggr. 3	Miss/Pgm	9 / 4	8.600,00	11.774,10	3.821,54	7.952,56	11.774,10
Macroaggr. 3	Miss/Pgm	9 / 5	0,00	18.468,91	0,00	18.468,91	18.468,91
Macroaggr. 3	Miss/Pgm	10 / 2	0,00	0,00	0,00	0,00	0,00
Macroaggr. 3	Miss/Pgm	10 / 5	212.050,00	285.064,01	189.840,87	95.223,14	285.064,01
Macroaggr. 3	Miss/Pgm	11 / 1	4.500,00	4.863,00	1.730,51	3.132,49	4.863,00
Macroaggr. 3	Miss/Pgm	12 / 1	0,00	0,00	0,00	0,00	0,00
Macroaggr. 3	Miss/Pgm	12 / 3	0,00	0,00	0,00	0,00	0,00
Macroaggr. 3	Miss/Pgm	12 / 4	75.600,00	75.600,00	37.800,00	37.800,00	75.600,00
Macroaggr. 3	Miss/Pgm	12 / 5	0,00	21.667,02	0,00	21.667,02	21.667,02
Macroaggr. 3	Miss/Pgm	12 / 7	191.099,47	187.376,26	78.153,11	109.223,15	187.376,26
Macroaggr. 3	Miss/Pgm	12 / 9	1.525,00	1.725,00	0,00	1.725,00	1.725,00
Macroaggr. 3	Miss/Pgm	14 / 1	0,00	0,00	0,00	0,00	0,00
Macroaggr. 3	Miss/Pgm	14 / 2	0,00	0,00	0,00	0,00	0,00
Macroaggr. 3	Miss/Pgm	14 / 4	1.000,00	1.000,00	0,00	1.000,00	1.000,00
Macroaggr. 3	Miss/Pgm	16 / 1	0,00	0,00	0,00	0,00	0,00
Macroaggr. 3	Miss/Pgm	17 / 1	0,00	0,00	0,00	0,00	0,00
Macroaggr. 4	Miss/Pgm	1 / 1	20.800,00	29.132,30	27.783,28	1.349,02	29.132,30
Macroaggr. 4	Miss/Pgm	1 / 2	0,00	0,00	0,00	0,00	0,00
Macroaggr. 4	Miss/Pgm	1 / 3	0,00	0,00	0,00	0,00	0,00

COMUNE DI SANTA GIUSTA

SALVAGUARDIA EQUILIBRI - RIEPILOGO DATI USCITA

Macroaggr. 4	Miss/Pgm 1 / 4	26.350,00	33.058,00	6.883,00	26.175,00	33.058,00
Macroaggr. 4	Miss/Pgm 1 / 5	0,00	0,00	0,00	0,00	0,00
Macroaggr. 4	Miss/Pgm 1 / 6	10.587,00	10.587,00	0,00	10.587,00	10.587,00
Macroaggr. 4	Miss/Pgm 1 / 7	0,00	0,00	0,00	0,00	0,00
Macroaggr. 4	Miss/Pgm 1 / 11	8.250,00	10.591,73	8.070,96	2.520,77	10.591,73
Macroaggr. 4	Miss/Pgm 3 / 1	1.000,00	1.000,00	0,00	1.000,00	1.000,00
Macroaggr. 4	Miss/Pgm 4 / 1	0,00	0,00	0,00	0,00	0,00
Macroaggr. 4	Miss/Pgm 4 / 2	32.073,43	32.073,43	7.948,73	24.124,70	32.073,43
Macroaggr. 4	Miss/Pgm 4 / 6	53.757,66	50.832,66	15.759,87	35.072,79	50.832,66
Macroaggr. 4	Miss/Pgm 5 / 2	17.200,00	33.264,50	3.564,50	29.700,00	33.264,50
Macroaggr. 4	Miss/Pgm 6 / 1	11.000,00	16.874,57	2.874,57	14.000,00	16.874,57
Macroaggr. 4	Miss/Pgm 6 / 2	0,00	1.500,00	0,00	1.500,00	1.500,00
Macroaggr. 4	Miss/Pgm 7 / 1	0,00	0,00	0,00	0,00	0,00
Macroaggr. 4	Miss/Pgm 8 / 1	0,00	0,00	0,00	0,00	0,00
Macroaggr. 4	Miss/Pgm 9 / 2	13.573,17	16.073,17	0,00	16.073,17	16.073,17
Macroaggr. 4	Miss/Pgm 9 / 3	490.000,00	513.410,73	287.258,39	226.152,34	513.410,73
Macroaggr. 4	Miss/Pgm 9 / 4	0,00	0,00	0,00	0,00	0,00
Macroaggr. 4	Miss/Pgm 10 / 2	0,00	0,00	0,00	0,00	0,00
Macroaggr. 4	Miss/Pgm 10 / 5	700,00	700,00	0,00	700,00	700,00
Macroaggr. 4	Miss/Pgm 11 / 1	2.000,00	12.316,76	0,00	12.316,76	12.316,76
Macroaggr. 4	Miss/Pgm 12 / 1	0,00	0,00	0,00	0,00	0,00
Macroaggr. 4	Miss/Pgm 12 / 3	0,00	0,00	0,00	0,00	0,00
Macroaggr. 4	Miss/Pgm 12 / 4	34.958,00	34.958,00	27.353,32	7.604,68	34.958,00
Macroaggr. 4	Miss/Pgm 12 / 5	0,00	16.497,75	0,00	16.497,75	16.497,75
Macroaggr. 4	Miss/Pgm 12 / 7	1.071.913,16	1.166.929,00	504.680,30	662.248,70	1.166.929,00
Macroaggr. 4	Miss/Pgm 12 / 9	0,00	0,00	0,00	0,00	0,00
Macroaggr. 4	Miss/Pgm 13 / 7	30.000,00	20.000,00	250,00	19.750,00	20.000,00
Macroaggr. 4	Miss/Pgm 14 / 1	0,00	0,00	0,00	0,00	0,00
Macroaggr. 4	Miss/Pgm 14 / 2	4.000,00	8.000,00	3.809,60	4.190,40	8.000,00
Macroaggr. 4	Miss/Pgm 16 / 1	0,00	0,00	0,00	0,00	0,00

COMUNE DI SANTA GIUSTA

SALVAGUARDIA EQUILIBRI - RIEPILOGO DATI USCITA

Macroaggr. 4	Miss/Pgm	17 / 1	0,00	0,00	0,00	0,00	0,00
Macroaggr. 7	Miss/Pgm	50 / 1	49.373,02	49.373,02	23.807,00	25.566,02	49.373,02
Macroaggr. 9	Miss/Pgm	1 / 3	5.000,00	5.000,00	0,00	5.000,00	5.000,00
Macroaggr. 9	Miss/Pgm	1 / 4	7.000,00	7.000,00	1.647,00	5.353,00	7.000,00
Macroaggr. 9	Miss/Pgm	1 / 5	0,00	0,00	0,00	0,00	0,00
Macroaggr. 9	Miss/Pgm	1 / 6	0,00	0,00	0,00	0,00	0,00
Macroaggr. 9	Miss/Pgm	1 / 7	0,00	0,00	0,00	0,00	0,00
Macroaggr. 9	Miss/Pgm	2 / 1	0,00	0,00	0,00	0,00	0,00
Macroaggr. 9	Miss/Pgm	3 / 1	0,00	0,00	0,00	0,00	0,00
Macroaggr. 9	Miss/Pgm	4 / 1	0,00	0,00	0,00	0,00	0,00
Macroaggr. 9	Miss/Pgm	4 / 2	0,00	0,00	0,00	0,00	0,00
Macroaggr. 9	Miss/Pgm	5 / 2	0,00	0,00	0,00	0,00	0,00
Macroaggr. 9	Miss/Pgm	6 / 1	0,00	0,00	0,00	0,00	0,00
Macroaggr. 9	Miss/Pgm	7 / 1	0,00	0,00	0,00	0,00	0,00
Macroaggr. 9	Miss/Pgm	8 / 1	0,00	0,00	0,00	0,00	0,00
Macroaggr. 9	Miss/Pgm	9 / 4	0,00	0,00	0,00	0,00	0,00
Macroaggr. 9	Miss/Pgm	10 / 5	0,00	0,00	0,00	0,00	0,00
Macroaggr. 9	Miss/Pgm	11 / 1	0,00	0,00	0,00	0,00	0,00
Macroaggr. 9	Miss/Pgm	12 / 1	0,00	0,00	0,00	0,00	0,00
Macroaggr. 9	Miss/Pgm	12 / 3	0,00	0,00	0,00	0,00	0,00
Macroaggr. 9	Miss/Pgm	12 / 4	0,00	0,00	0,00	0,00	0,00
Macroaggr. 9	Miss/Pgm	12 / 7	0,00	0,00	0,00	0,00	0,00
Macroaggr. 9	Miss/Pgm	14 / 1	0,00	0,00	0,00	0,00	0,00
Macroaggr. 9	Miss/Pgm	14 / 2	0,00	0,00	0,00	0,00	0,00
Macroaggr. 9	Miss/Pgm	14 / 4	0,00	0,00	0,00	0,00	0,00
Macroaggr. 9	Miss/Pgm	17 / 1	0,00	0,00	0,00	0,00	0,00
Macroaggr. *	Miss/Pgm	1 / 1	4.000,00	4.600,00	600,00	4.000,00	4.600,00
Macroaggr. *	Miss/Pgm	1 / 2	7.500,00	7.500,00	0,00	7.500,00	7.500,00
Macroaggr. *	Miss/Pgm	1 / 3	10.000,00	10.000,00	0,00	10.000,00	10.000,00
Macroaggr. *	Miss/Pgm	1 / 4	43.000,00	43.000,00	0,00	43.000,00	43.000,00

COMUNE DI SANTA GIUSTA

SALVAGUARDIA EQUILIBRI - RIEPILOGO DATI USCITA

Macroaggr. *	Miss/Pgm 1 / 5	0,00	0,00	0,00	0,00	0,00
Macroaggr. *	Miss/Pgm 1 / 6	17.000,00	17.000,00	13.954,50	3.045,50	17.000,00
Macroaggr. *	Miss/Pgm 1 / 7	0,00	0,00	0,00	0,00	0,00
Macroaggr. *	Miss/Pgm 1 / 11	0,00	0,00	0,00	0,00	0,00
Macroaggr. *	Miss/Pgm 2 / 1	0,00	0,00	0,00	0,00	0,00
Macroaggr. *	Miss/Pgm 2 / 2	0,00	0,00	0,00	0,00	0,00
Macroaggr. *	Miss/Pgm 3 / 1	500,00	500,00	0,00	500,00	500,00
Macroaggr. *	Miss/Pgm 4 / 1	0,00	0,00	0,00	0,00	0,00
Macroaggr. *	Miss/Pgm 4 / 2	0,00	0,00	0,00	0,00	0,00
Macroaggr. *	Miss/Pgm 4 / 6	0,00	0,00	0,00	0,00	0,00
Macroaggr. *	Miss/Pgm 5 / 2	27.000,00	47.000,00	0,00	47.000,00	47.000,00
Macroaggr. *	Miss/Pgm 6 / 1	0,00	0,00	0,00	0,00	0,00
Macroaggr. *	Miss/Pgm 7 / 1	0,00	0,00	0,00	0,00	0,00
Macroaggr. *	Miss/Pgm 8 / 1	10.000,00	11.402,50	1.942,50	9.460,00	11.402,50
Macroaggr. *	Miss/Pgm 8 / 2	0,00	0,00	0,00	0,00	0,00
Macroaggr. *	Miss/Pgm 9 / 2	0,00	0,00	0,00	0,00	0,00
Macroaggr. *	Miss/Pgm 9 / 3	0,00	0,00	0,00	0,00	0,00
Macroaggr. *	Miss/Pgm 9 / 4	0,00	0,00	0,00	0,00	0,00
Macroaggr. *	Miss/Pgm 10 / 2	0,00	0,00	0,00	0,00	0,00
Macroaggr. *	Miss/Pgm 10 / 5	4.000,00	5.511,48	3.086,13	2.425,35	5.511,48
Macroaggr. *	Miss/Pgm 11 / 1	0,00	0,00	0,00	0,00	0,00
Macroaggr. *	Miss/Pgm 12 / 1	0,00	0,00	0,00	0,00	0,00
Macroaggr. *	Miss/Pgm 12 / 3	0,00	0,00	0,00	0,00	0,00
Macroaggr. *	Miss/Pgm 12 / 4	0,00	0,00	0,00	0,00	0,00
Macroaggr. *	Miss/Pgm 12 / 7	0,00	0,00	0,00	0,00	0,00
Macroaggr. *	Miss/Pgm 12 / 9	0,00	0,00	0,00	0,00	0,00
Macroaggr. *	Miss/Pgm 14 / 1	0,00	0,00	0,00	0,00	0,00
Macroaggr. *	Miss/Pgm 14 / 2	0,00	0,00	0,00	0,00	0,00
Macroaggr. *	Miss/Pgm 14 / 4	0,00	0,00	0,00	0,00	0,00
Macroaggr. *	Miss/Pgm 16 / 1	0,00	0,00	0,00	0,00	0,00

SALVAGUARDIA EQUILIBRI - RIEPILOGO DATI USCITA

Macroaggr. *	Miss/Pgm 17 / 1	0,00	0,00	0,00	0,00	0,00
Macroaggr. *	Miss/Pgm 20 / 1	16.127,05	16.127,05	0,00	16.127,05	16.127,05
Macroaggr. *	Miss/Pgm 20 / 2	157.054,42	157.556,75	0,00	0,00	0,00
Macroaggr. *	Miss/Pgm 20 / 3	2.000,00	10.000,00	0,00	10.000,00	10.000,00
Totale Titolo 1		4.658.936,90	5.272.458,09	2.834.402,11	2.280.499,23	5.114.901,34

TITOLO 2

	Stanz. Iniziale	Stanz.Assestato	Impegnato	Proiezione	Impegnato 31/12
Macroaggr. 2 Miss/Pgm 1 / 1	0,00	0,00	0,00	0,00	0,00
Macroaggr. 2 Miss/Pgm 1 / 2	8.000,00	7.000,00	3.000,04	3.999,96	7.000,00
Macroaggr. 2 Miss/Pgm 1 / 3	1.800,00	1.800,00	0,00	1.800,00	1.800,00
Macroaggr. 2 Miss/Pgm 1 / 4	0,00	0,00	0,00	0,00	0,00
Macroaggr. 2 Miss/Pgm 1 / 5	62.076,95	81.582,40	58.316,40	23.266,00	81.582,40
Macroaggr. 2 Miss/Pgm 1 / 6	10.500,00	52.500,00	9.147,00	43.353,00	52.500,00
Macroaggr. 2 Miss/Pgm 1 / 7	0,00	0,00	0,00	0,00	0,00
Macroaggr. 2 Miss/Pgm 1 / 11	0,00	1.320,00	1.320,00	0,00	1.320,00
Macroaggr. 2 Miss/Pgm 2 / 1	0,00	0,00	0,00	0,00	0,00
Macroaggr. 2 Miss/Pgm 2 / 2	0,00	0,00	0,00	0,00	0,00
Macroaggr. 2 Miss/Pgm 3 / 1	500,00	400,00	0,00	400,00	400,00
Macroaggr. 2 Miss/Pgm 4 / 1	250.000,00	245.000,00	90.000,00	155.000,00	245.000,00
Macroaggr. 2 Miss/Pgm 4 / 2	10.000,00	285.378,57	270.378,57	15.000,00	285.378,57
Macroaggr. 2 Miss/Pgm 4 / 6	0,00	0,00	0,00	0,00	0,00
Macroaggr. 2 Miss/Pgm 5 / 1	635.000,00	635.000,00	15.000,00	620.000,00	635.000,00
Macroaggr. 2 Miss/Pgm 5 / 2	40.000,00	140.158,76	120.158,76	20.000,00	140.158,76
Macroaggr. 2 Miss/Pgm 6 / 1	15.421,27	176.052,52	172.052,52	4.000,00	176.052,52
Macroaggr. 2 Miss/Pgm 7 / 1	0,00	0,00	0,00	0,00	0,00
Macroaggr. 2 Miss/Pgm 8 / 1	437.712,50	560.521,67	103.309,17	457.212,50	560.521,67
Macroaggr. 2 Miss/Pgm 8 / 2	0,00	0,00	0,00	0,00	0,00
Macroaggr. 2 Miss/Pgm 9 / 2	9.140,00	482.228,19	139.916,95	342.311,24	482.228,19
Macroaggr. 2 Miss/Pgm 9 / 3	3.000,00	3.000,00	0,00	3.000,00	3.000,00

SALVAGUARDIA EQUILIBRI - RIEPILOGO DATI USCITA

Macroaggr. 2	Miss/Pgm 9 / 4	14.100,00	35.513,62	10.954,64	24.558,98	35.513,62
Macroaggr. 2	Miss/Pgm 10 / 2	0,00	0,00	0,00	0,00	0,00
Macroaggr. 2	Miss/Pgm 10 / 5	77.114,48	1.149.138,80	961.908,91	187.229,89	1.149.138,80
Macroaggr. 2	Miss/Pgm 11 / 1	0,00	0,00	0,00	0,00	0,00
Macroaggr. 2	Miss/Pgm 12 / 1	14.000,00	15.500,00	14.000,00	1.500,00	15.500,00
Macroaggr. 2	Miss/Pgm 12 / 3	0,00	0,00	0,00	0,00	0,00
Macroaggr. 2	Miss/Pgm 12 / 4	0,00	0,00	0,00	0,00	0,00
Macroaggr. 2	Miss/Pgm 12 / 7	0,00	0,00	0,00	0,00	0,00
Macroaggr. 2	Miss/Pgm 12 / 9	10.000,00	22.441,19	2.949,00	19.492,19	22.441,19
Macroaggr. 2	Miss/Pgm 14 / 1	0,00	0,00	0,00	0,00	0,00
Macroaggr. 2	Miss/Pgm 14 / 2	0,00	0,00	0,00	0,00	0,00
Macroaggr. 2	Miss/Pgm 14 / 4	0,00	0,00	0,00	0,00	0,00
Macroaggr. 2	Miss/Pgm 16 / 1	0,00	0,00	0,00	0,00	0,00
Macroaggr. 2	Miss/Pgm 17 / 1	0,00	0,00	0,00	0,00	0,00
Macroaggr. 3	Miss/Pgm 1 / 3	0,00	0,00	0,00	0,00	0,00
Macroaggr. 3	Miss/Pgm 1 / 11	0,00	0,00	0,00	0,00	0,00
Macroaggr. 3	Miss/Pgm 4 / 2	0,00	0,00	0,00	0,00	0,00
Macroaggr. 3	Miss/Pgm 5 / 2	8.000,00	13.543,57	5.543,57	8.000,00	13.543,57
Macroaggr. 3	Miss/Pgm 8 / 1	0,00	0,00	0,00	0,00	0,00
Macroaggr. 3	Miss/Pgm 12 / 7	0,00	0,00	0,00	0,00	0,00
Macroaggr. 3	Miss/Pgm 14 / 1	0,00	0,00	0,00	0,00	0,00
Macroaggr. 5	Miss/Pgm 1 / 1	0,00	0,00	0,00	0,00	0,00
Totale Titolo 2		1.606.365,20	3.908.079,29	1.977.955,53	1.930.123,76	3.908.079,29

TITOLO 4

	Stanz. Iniziale	Stanz.Assestato	Impegnato	Proiezione	Impegnato 31/12
Macroaggr. 2 Miss/Pgm 50 / 2	0,00	0,00	0,00	0,00	0,00
Macroaggr. 3 Miss/Pgm 50 / 2	102.642,22	102.642,22	50.700,62	51.941,60	102.642,22
Totale Titolo 4	102.642,22	102.642,22	50.700,62	51.941,60	102.642,22

COMUNE DI SANTA GIUSTA

SALVAGUARDIA EQUILIBRI - RIEPILOGO DATI USCITA

TITOLO 5

	Stanz. Iniziale	Stanz.Assestato	Impegnato	Proiezione	Impegnato 31/12
Macroaggr. 1 Miss/Pgm 60 / 1	1.148.908,74	1.148.908,74	0,00	1.148.908,74	1.148.908,74
Totale Titolo 5	1.148.908,74	1.148.908,74	0,00	1.148.908,74	1.148.908,74

TITOLO 7

	Stanz. Iniziale	Stanz.Assestato	Impegnato	Proiezione	Impegnato 31/12
Macroaggr. 1 Miss/Pgm 99 / 1	930.164,57	930.164,57	222.384,37	707.780,20	930.164,57
Macroaggr. 2 Miss/Pgm 99 / 1	171.000,00	171.000,00	2.228,24	168.771,76	171.000,00
Totale Titolo 7	1.101.164,57	1.101.164,57	224.612,61	876.551,96	1.101.164,57

TOTALE USCITE	8.618.017,63	11.533.252,91	5.087.670,87	6.288.025,29	11.375.696,16

COMUNE DI SANTA GIUSTA

SALVAGUARDIA EQUILIBRI - CONTROLLO EQUILIBRI DI BILANCIO

ENTRATE COMPETENZA - BILANCIO CORRENTE	+/-	Stanziam. Assestato	Accertato 31/12
Titolo 1	+	1.670.544,46	1.664.630,98
Titolo 2	+	2.289.048,15	2.289.048,15
Titolo 3	+	479.329,37	479.329,37
Avanzo applicato alle Spese Correnti	+	190.740,95	190.740,95
1 L.10/77 per manutenzione ordinaria	+	0,00	0,00
2 Mutui passivi per copert. Disavanzi	+	0,00	0,00
3 Alienaz. Patrimonio per rieq. Gestione	+	0,00	0,00
8 Finanz. spese correnti con fondo invest.	+	0,00	0,00
9 Finanz. spese correnti con plusval.patr.	+	0,00	0,00
10 Avanzo corrente dest. a investimenti	-	0,00	0,00
11 Fondo Pluriennale Vincolato Corrente	+	745.437,38	745.437,38
TOTALE		5.375.100,31	5.369.186,83

USCITE COMPETENZA - BILANCIO CORRENTE	+/-	Stanziam. Assestato	Impegnato 31/12
Titolo 1	+	5.272.458,09	5.114.901,34
Titolo 4	+	102.642,22	102.642,22
Disavanzo applicato	+	0,00	0,00

COMUNE DI SANTA GIUSTA

SALVAGUARDIA EQUILIBRI - CONTROLLO EQUILIBRI DI BILANCIO

TOTALE		5.375.100,31	5.217.543,56

RISULTATO COMPETENZA - BILANCIO CORRENTE	+/-	Stanziam. Assestato	Acc./Imp. 31/12
Entrate Correnti	+	5.375.100,31	5.369.186,83
Uscite Correnti	-	5.375.100,31	5.217.543,56
AVANZO		0,00	151.643,27
DISAVANZO			

COMUNE DI SANTA GIUSTA

SALVAGUARDIA EQUILIBRI - CONTROLLO EQUILIBRI DI BILANCIO

ENTRATE COMPETENZA - BILANCIO INVESTIMENTI	+/-	Stanziam. Assestato	Accertato 31/12
Titolo 4	+	2.860.354,99	2.860.354,99
Titolo 5	+	0,00	0,00
Titolo 6	+	0,00	0,00
Avanzo applicato agli Investimenti	+	87.041,19	87.041,19
1 L.10/77 per manutenzione ordinaria	-	0,00	0,00
2 Mutui passivi per copert. Disavanzi	-	0,00	0,00
3 Alienaz. Patrimonio per rieq. Gestione	-	0,00	0,00
5 Riscossione di crediti	-	0,00	0,00
8 Finanz. spese correnti con fondo invest.	-	0,00	0,00
9 Finanz. spese correnti con plusval.patr.	-	0,00	0,00
10 Avanzo corrente dest. a investimenti	+	0,00	0,00
12 Fondo Pluriennale Vincolato C/Capitale	+	960.683,11	960.683,11
TOTALE		3.908.079,29	3.908.079,29

USCITE COMPETENZA - BILANCIO INVESTIMENTI	+/-	Stanziam. Assestato	Impegnato 31/12
Titolo 2	+	3.908.079,29	3.908.079,29
Titolo 3	+	0,00	0,00
4 Concessione di Crediti	-	0,00	0,00

COMUNE DI SANTA GIUSTA

SALVAGUARDIA EQUILIBRI - CONTROLLO EQUILIBRI DI BILANCIO

TOTALE		3.908.079,29	3.908.079,29

RISULTATO COMPETENZA - BILANCIO INVESTIMENTI	+/-	Stanziam. Assestato	Acc./Imp. 31/12
Entrate Investimenti	+	3.908.079,29	3.908.079,29
Uscite Investimenti	-	3.908.079,29	3.908.079,29
AVANZO		0,00	0,00
DISAVANZO			

COMUNE DI SANTA GIUSTA

SALVAGUARDIA EQUILIBRI - CONTROLLO EQUILIBRI DI BILANCIO

ENTRATE COMPETENZA - BILANCIO MOVIMENTO FONDI	+/-	Stanziam. Assestato	Accertato 31/12
5 Riscossione di crediti	+	0,00	0,00
6 Anticipazione di Cassa	+	1.148.908,74	1.148.908,74
TOTALE		1.148.908,74	1.148.908,74

USCITE COMPETENZA - BILANCIO MOVIMENTO FONDI	+/-	Stanziam. Assestato	Impegnato 31/12
4 Concessione di Crediti	+	0,00	0,00
7 Rimborso anticipazione di cassa U	+	1.148.908,74	1.148.908,74
TOTALE		1.148.908,74	1.148.908,74

RISULTATO COMPETENZA - BILANCIO MOVIMENTO FONDI	+/-	Stanziam. Assestato	Acc./Imp. 31/12
Entrate Movimenti di Fondi	+	1.148.908,74	1.148.908,74
Uscite Movimenti di Fondi	-	1.148.908,74	1.148.908,74
AVANZO		0,00	0,00
DISAVANZO			

COMUNE DI SANTA GIUSTA

SALVAGUARDIA EQUILIBRI - CONTROLLO EQUILIBRI DI BILANCIO

ENTRATE COMPETENZA - BILANCIO SERVIZI CONTO TERZI	+/-	Stanziam. Assestato	Accertato 31/12
Titolo 9	+	1.101.164,57	1.101.164,57
TOTALE		1.101.164,57	1.101.164,57

USCITE COMPETENZA - BILANCIO SERVIZI CONTO TERZI	+/-	Stanziam. Assestato	Impegnato 31/12
Titolo 7	+	1.101.164,57	1.101.164,57
TOTALE		1.101.164,57	1.101.164,57

RISULTATO COMPETENZA - BILANCIO SERVIZI CONTO TERZI	+/-	Stanziam. Assestato	Acc./Imp. 31/12
Entrate Servizi conto terzi	+	1.101.164,57	1.101.164,57
Uscite Servizi conto terzi	-	1.101.164,57	1.101.164,57
AVANZO		0,00	0,00
DISAVANZO			

COMUNE DI SANTA GIUSTA

SALVAGUARDIA EQUILIBRI - CONTROLLO EQUILIBRI DI BILANCIO

EQUILIBRI DI BILANCIO - STANZIAMENTO ASSESTATO	Entrate (+)	Uscite (-)	Avanzo/Disavanzo
Corrente	5.375.100,31	5.375.100,31	0,00
Investimenti	3.908.079,29	3.908.079,29	0,00
Movimenti Fondi	1.148.908,74	1.148.908,74	0,00
Servizi conto terzi	1.101.164,57	1.101.164,57	0,00
TOTALE	11.533.252,91	11.533.252,91	0,00

EQUILIBRI DI BILANCIO - ACCERTATO / IMPEGNATO 31/12	Entrate (+)	Uscite (-)	Avanzo/Disavanzo
Corrente	5.369.186,83	5.217.543,56	151.643,27
Investimenti	3.908.079,29	3.908.079,29	0,00
Movimenti Fondi	1.148.908,74	1.148.908,74	0,00
Servizi conto terzi	1.101.164,57	1.101.164,57	0,00
TOTALE	11.527.339,43	11.375.696,16	151.643,27

Gestione Residui

SALVAGUARDIA DEGLI EQUILIBRI DI BILANCIO
ANNO 2016
Gestione Residui

Determinazione dell'equilibrio presunto al mese di Luglio2016 (26/07/2016)

Fondo di cassa al 01/01/2016		€ 2.437.322,72
Residui attivi riscossi		€ 593.282,82
Residui attivi ancora da riscuotere		€ 1.844.039,90
Totale	(A)	**€ 4.874.645,44**
Residui passivi pagati		€ 733.655,44
Residui passivi ancora da pagare		€ 405.673,65
Totale	(B)	**€ 1.139.329,09**
Avanzo applicato al bilancio 2016 (senza assestamento)		**€ 63.602,21**
Totale	(C)	**€ 63.602,21**
Avanzo presunto della gestione residui	**(A-B-C)**	**€ 3.671.714,14**

Allegato N. 3 - Deliberazione C.C. n. 37/2016



COMUNE DI SANTA GIUSTA

Variazione di assestamento generale del bilancio di previsione 2016/2018 e Salvaguardia Equilibri di Bilancio 2016

Prospetto riepilogativo rispetto limite della spesa personale

Allegato 3 ASSESTAMENTO

Spese per il personale

Comuni soggetti alla disciplina di cui all'art. 1, c. 557 e seguenti, L. n. 296/06 (oltre 1.000 abitanti)

COMPONENTI CONSIDERATE PER LA DETERMINAZIONE DEL TETTO DI SPESA:			Stanziamenti 2016 (da previsione)
1	Totale Macroaggregato 101 - Redditi da lavoro dipendente	+	857.321,67
di cui:	Retribuzioni lorde (trattamento fisso e accessorio) corrisposte al personale con contratto di lavoro a tempo indeterminato e determinato		587.160,87
	Oneri riflessi a carico del datore di lavoro per contributi obbligatori		172.185,24
	Oneri per il nucleo familiare, buoni pasto (se contabilizzati nel macroaggregato 101) e spese per equo indennizzo		11.000,00
	Spese sostenute dall'Ente per il personale in convenzione compreso segretario comunale (v.cdc 104/2015/par) (e ai sensi degli artt. 13 e 14 del CCNL 22/01/2004) per la quota parte di costo effettivamente sostenuto		68.075,57
	Spese per incarichi ex artt. 90 e 110, commi 1 e 2 del TUEL		0,00
	Spese per il personale con contratti di formazione e lavoro		0,00
	Spese per personale utilizzato, senza estinzione del rapporto di pubblico impiego, in strutture e organismi variamente denominati partecipati o comunque facenti capo all'ente (compresi i consorzi, le comunità montane e le unioni di comuni)		0,00
	Spese per collaborazioni coordinate e continuative, altre forme di lavoro flessibile (es. inteninali, tirocini, ecc.), con convenzioni, LSU, buoni lavoro art. 70 D.Lgs. 276/2003 (se contabilizzate nel macroaggregato 101)		1.400,00
	Rimborsi pagati per personale comandato da altre amministrazioni (se contabilizzati nel macroaggregato 101)		0,00
	Spese derivanti dai rinnovi contrattuali in corso		7.500,00
	Altre spese contabilizzate nel macroaggregato 101 (ad es. rimborsi per missioni, spese di formazione, ecc.) ONERI PROGETTAZIONE		10.000,00
2	Spese per collaborazioni coordinate e continuative, altre forme di lavoro flessibile (es. inteninali, tirocini, ecc.), con convenzioni, LSU, buoni lavoro art. 70 D.Lgs. 276/2003 (se contabilizzate in un macroaggregato diverso dall'101, come ad es. nel macroaggregato 103)	+	10.000,00
3	Rimborsi pagati per personale comandato da altre amministrazioni (se contabilizzati in un macroaggregato diverso dall'101, come ad es. nel macroaggregato 104)	+	0,00
4	Altre spese contabilizzate in interventi diversi dall'intervento 1 in macroaggregati diversi dall'101 (ad es. rimborsi per missioni, spese di formazione, buoni pasto, spese per elezioni, istat ecc.)	+	56.142,80
5	Irap macroaggregato 102	+	55.675,29
	Quote salario accessorio del personale dipendente ed altre spese di personale imputate nell'anno in corso derivanti dall'esercizio precedente (contabilizzate nei macroaggregati 101 e 102, di cui ai punti precedenti, e finanziate con F.P.V. entrata cap.....) Somme reimpegnate, di competenza anni precedenti, per riaccertamento ex D.Lgs. n. 118/11- Det serv finanziario 116/2015	+	80.708,40
	Quote salario accessorio del personale dipendente ed altre spese di personale imputate nell'anno in corso derivanti dall'esercizio precedente (contabilizzate nei macroaggregati 101 e 102, di cui ai punti precedenti, e finanziate con F.P.V. entrata cap.....) Somme reimpegnate, di competenza anni precedenti, per riaccertamento ex D.Lgs. n. 118/11- Det serv finanziario 116/2015	-	80.708,40
	Quote salario accessorio del personale dipendente ed altre spese di personale finanziate nell'anno in corso ed imputate all'esercizio successivo (F.P.V. in spesa, contabilizzate nel macroaggregato 110)	+	
TOTALE PARZIALE (COMPONENTI SPESA PERSONALE CONTABILIZZATE NELLE SPESE CORRENTI)			979.139,76
6	Altre spese non contabilizzate nelle spese correnti (ad es. spese elettorali rimborsate dallo Stato o da altri Enti pubblici, spese per censimento ISTAT, se contabilizzate a "partite di giro"; differenza spesa di personale "a regime" per sostituzioni in corso d'anno e per confronto dati omogenei di spesa, ecc.)	+	0,00
TOTALE SPESA DI PERSONALE			**979.139,76**
COMPONENTI ESCLUSE:			**Stanziamenti 2016 (da previsione)**
7	Spese derivanti dai rinnovi contrattuali pregressi (compresi aumenti delle risorse stabili del fondo per la contrattazione decentrata)	-	7.500,00
8	Costo personale comandato ad altre amministrazioni (e da queste rimborsato) segreteria convenzionata	-	0,00
9	Spese per assunzione di lavoratori categorie protette (per la quota d'obbligo)	-	22.289,13
10	Spese per formazione del personale	-	6.292,80
11	Rimborsi per missioni	-	850,00
12	Spese personale il cui costo sia a carico di finanziamenti comunitari o privati (cantiere)	-	0,00
13	Spese per straordinari ed altri oneri di personale rimborsati dallo Stato (dalla Regione o dalla Provincia) per attività elettorale	-	40.000,00
14	Spese di personale per l'esecuzione delle operazioni censuarie degli enti individuati nel Piano generale di censimento nei limiti delle risorse trasferite dall'ISTAT (D.L. 78/2010, art. 50, commi 2 e 7)	-	2.000,00
15	Spese per personale trasferito dalle Regioni o dallo Stato per l'esercizio di funzioni delegate	-	0,00
16	Spese per assunzioni stagionali a progetto finalizzate al miglioramento della circolazione stradale e finanziate con i proventi delle violazioni al codice della strada (Circolare Ministero dell'Interno n. FL 05/2007 dell' 8 marzo 2007)	-	0,00
17	Spese per assunzioni in deroga ai sensi dell'art. 3, comma 120, della Legge n. 244/2007 (effettuate prima del 31/05/2010)	-	0,00
18	Spese per incentivi al personale per progettazione opere pubbliche, ICI, condoni, avvocatura	-	10.000,00
19	Diritti di rogito spettanti al Segretario Comunale	-	0,00
20	Oneri riflessi relativi alle spese di cui ai punti precedenti	-	7.131,11
21	Irap relativo alle spese di cui ai punti precedenti (non 8 perché versato direttamente dall'ente cui il personale è stato comandato e 9 perché le spese per le categorie protette non sono soggette a IRAP)	-	3.000,00
22	Oneri a carico del datore di lavoro per adesione al Fondo Perseo da parte dei dipendenti (delibera Corte dei conti Piemonte n. 380/2013)	-	0,00
23	Per gli Enti con popolazione compresa tra 1001 e 5000 abitanti: spese di personale stagionale assunto con contratto a tempo determinato, necessarie a garantire l'esercizio delle funzioni di polizia locale in ragione di motivate caratteristiche socio-economiche e territoriali connesse a significative presenze di turisti (art. 11, comma 4-quater, D.L. n. 90/2014)	-	0,00
TOTALE COMPONENTI ESCLUSE			**99.063,04**
COMPONENTI ASSOGGETTATE AL LIMITE DI SPESA			**880.076,72**
SPESE CORRENTI			**4.187.741,95**
RAPPORTO SPESA PERSONALE/SPESA CORRENTE (%)			**24,76**

MEDIA DEL TRIENNIO 2011-2012-2013	**919.490,70**
L'ente rispetta il vincolo relativo al contenimento della spesa di personale ?	SI
Margine di spesa lordo ancora sostenibile nel 2016	39.412,99
Margine di spesa sostenibile nel 2016 al netto della quota ceduta all'Unione di Comuni dei Fenici	29.412,99
L'ente rispetta il vincolo relativo al contenumento della spesa di personale (in termini percentuali)?	**SI**

Allegato3 VAR ASSESTAMENTO

Spese per il personale

Comuni soggetti alla disciplina di cui all'art. 1, c. 557 e seguenti, L. n. 296/06 (oltre 1.000 abitanti)

	COMPONENTI CONSIDERATE PER LA DETERMINAZIONE DEL TETTO DI SPESA:		Stanziamenti 2017 (da previsione)
1	Totale Macroaggregato 101 - Redditi da lavoro dipendente	+	869.053,17
di cui:	Retribuzioni lorde (trattamento fisso e accessorio) corrisposte al personale con contratto di lavoro a tempo indeterminato e determinato		602.350,29
	Oneri riflessi a carico del datore di lavoro per contributi obbligatori		175.933,21
	Oneri per il nucleo familiare, buoni pasto (se contabilizzati nel macroaggregato 101) e spese per equo indennizzo		11.000,00
	Spese sostenute dall'Ente per il personale in convenzione (ai sensi degli artt. 13 e 14 del CCNL 22/01/2004) per la quota parte di costo effettivamente sostenuto		60.869,67
	Spese per incarichi ex artt. 90 e 110, commi 1 e 2 del TUEL		0,00
	Spese per il personale con contratti di formazione e lavoro		0,00
	Spese per personale utilizzato, senza estinzione del rapporto di pubblico impiego, in strutture e organismi variamente denominati partecipati o comunque facenti capo all'ente (compresi i consorzi, le comunità montane e le unioni di comuni)		0,00
	Spese per collaborazioni coordinate e continuative, altre forme di lavoro flessibile (es. inteninali, tirocini, ecc.), con convenzioni, LSU, buoni lavoro art. 70 D.Lgs. 276/2003 (se contabilizzate nel macroaggregato 101)		1.400,00
	Rimborsi pagati per personale comandato da altre amministrazioni (se contabilizzati nel macroaggregato 101)		0,00
	Spese derivanti dai rinnovi contrattuali in corso		7.500,00
	Altre spese contabilizzate nel macroaggregato 101 (ad es. rimborsi per missioni, spese di formazione, ecc.) ONERI PROGETTAZIONE		10.000,00
2	Spese per collaborazioni coordinate e continuative, altre forme di lavoro flessibile (es. inteninali, tirocini, ecc.), con convenzioni, LSU, buoni lavoro art. 70 D.Lgs. 276/2003 (se contabilizzate in un macroaggregato diverso dall'101, come ad es. nel macroaggregato 103)	+	1.000,00
3	Rimborsi pagati per personale comandato da altre amministrazioni (se contabilizzati in un macroaggregato diverso dall'101, come ad es. nel macroaggregato 104)	+	0,00
4	Altre spese contabilizzate in interventi diversi dall'intervento 1 in macroaggregati diversi dall'101 (ad es. rimborsi per missioni, spese di formazione, buoni pasto, spese per elezioni, istat ecc.)	+	56.142,80
5	Irap macroaggregato 102	+	56.497,90
	Quote salario accessorio del personale dipendente ed altre spese di personale imputate nell'anno in corso derivanti dall'esercizio precedente (contabilizzate nei macroaggregati 101 e 102, di cui ai punti precedenti, e finanziate con F.P.V. entrata cap.....) Somme reimpegnate, di competenza anni precedenti, per riaccertamento ex D.Lgs. n. 118/11- Det serv finanziario 116/2015	+	
	Quote salario accessorio del personale dipendente ed altre spese di personale imputate nell'anno in corso derivanti dall'esercizio precedente (contabilizzate nei macroaggregati 101 e 102, di cui ai punti precedenti, e finanziate con F.P.V. entrata cap.....) Somme reimpegnate, di competenza anni precedenti, per riaccertamento ex D.Lgs. n. 118/11- Det serv finanziario 116/2015	-	
	Quote salario accessorio del personale dipendente ed altre spese di personale finanziate nell'anno in corso ed imputate all'esercizio successivo (F.P.V. in spesa, contabilizzate nel macroaggregato 110)	+	
	TOTALE PARZIALE (COMPONENTI SPESA PERSONALE CONTABILIZZATE NELLE SPESE CORRENTI)		982.693,87
6	Altre spese non contabilizzate nelle spese correnti (ad es. spese elettorali rimborsate dallo Stato o da altri Enti pubblici, spese per censimento ISTAT, se contabilizzate a "partite di giro"; differenza spesa di personale "a regime" per sostituzioni in corso d'anno e per confronto dati omogenei di spesa, ecc.)	+	0,00
	TOTALE SPESA DI PERSONALE		**982.693,87**
	COMPONENTI ESCLUSE:		**Stanziamenti 2017 (da previsione)**
7	Spese derivanti dai rinnovi contrattuali pregressi (compresi aumenti delle risorse stabili del fondo per la contrattazione decentrata)	-	7.500,00
8	Costo personale comandato ad altre amministrazioni (e da queste rimborsato) segreteria convenzionata	-	0,00
9	Spese per assunzione di lavoratori categorie protette (per la quota d'obbligo)	-	22.289,13
10	Spese per formazione del personale	-	6.292,80
11	Rimborsi per missioni	-	850,00
12	Spese personale il cui costo sia a carico di finanziamenti comunitari o privati (cantiere)	-	0,00
13	Spese per straordinari ed altri oneri di personale rimborsati dallo Stato (dalla Regione o dalla Provincia) per attività elettorale	-	40.000,00
14	Spese di personale per l'esecuzione delle operazioni censuarie degli enti individuati nel Piano generale di censimento nei limiti delle risorse trasferite dall'ISTAT (D.L. 78/2010, art. 50, commi 2 e 7)	-	2.000,00
15	Spese per personale trasferito dalle Regioni o dallo Stato per l'esercizio di funzioni delegate	-	0,00
16	Spese per assunzioni stagionali a progetto finalizzate al miglioramento della circolazione stradale e finanziate con i proventi delle violazioni al codice della strada (Circolare Ministero dell'Interno n. FL 05/2007 dell' 8 marzo 2007)	-	0,00
17	Spese per assunzioni in deroga ai sensi dell'art. 3, comma 120, della Legge n. 244/2007 (effettuate prima del 31/05/2010)	-	0,00
18	Spese per incentivi al personale per progettazione opere pubbliche, ICI, condoni, avvocatura	-	10.000,00
19	Diritti di rogito spettanti al Segretario Comunale	-	0,00
20	Oneri riflessi relativi alle spese di cui ai punti precedenti	-	7.131,11
21	Irap relativo alle spese di cui ai punti precedenti (non 8 perché versato direttamente dall'ente cui il personale è stato comandato e 9 perché le spese per le categorie protette non sono soggette a IRAP)	-	3.000,00
22	Oneri a carico del datore di lavoro per adesione al Fondo Perseo da parte dei dipendenti (delibera Corte dei conti Piemonte n. 380/2013)	-	0,00
23	Per gli Enti con popolazione compresa tra 1001 e 5000 abitanti: spese di personale stagionale assunto con contratto a tempo determinato, necessarie a garantire l'esercizio delle funzioni di polizia locale in ragione di motivate caratteristiche socio-economiche e territoriali connesse a significative presenze di turisti (art. 11, comma 4-quater, D.L. n. 90/2014)	-	0,00
	TOTALE COMPONENTI ESCLUSE		**99.063,04**
	COMPONENTI ASSOGGETTATE AL LIMITE DI SPESA		**883.630,83**
	SPESE CORRENTI		**4.204.443,52**
	RAPPORTO SPESA PERSONALE/SPESA CORRENTE (%)		**24,08**

MEDIA DEL TRIENNIO 2011-2012-2013	**919.490,70**
L'ente rispetta il vincolo relativo al contenimento della spesa di personale ?	SI
Margine di spesa ancora sostenibile nel 2017	35.858,87
L'ente rispetta il vincolo relativo al contenumento della spesa di personale (in termini percentuali)?	**SI**

Allegato 3 ASSESTAMENTO

Spese per il personale

Comuni soggetti alla disciplina di cui all'art. 1, c. 557 e seguenti, L. n. 296/06 (oltre 1.000 abitanti)

	COMPONENTI CONSIDERATE PER LA DETERMINAZIONE DEL TETTO DI SPESA:		Stanziamenti 2018 (da previsione)
1	Totale Macroaggregato 101 - Redditi da lavoro dipendente	+	869.053,17
di cui:	Retribuzioni lorde (trattamento fisso e accessorio) corrisposte al personale con contratto di lavoro a tempo indeterminato e determinato		602.350,29
	Oneri riflessi a carico del datore di lavoro per contributi obbligatori		175.933,21
	Oneri per il nucleo familiare, buoni pasto (se contabilizzati nel macroaggregato 101) e spese per equo indennizzo		11.000,00
	Spese sostenute dall'Ente per il personale in convenzione (ai sensi degli artt. 13 e 14 del CCNL 22/01/2004) per la quota parte di costo effettivamente sostenuto		60.869,67
	Spese per incarichi ex artt. 90 e 110, commi 1 e 2 del TUEL		0,00
	Spese per il personale con contratti di formazione e lavoro		0,00
	Spese per personale utilizzato, senza estinzione del rapporto di pubblico impiego, in strutture e organismi variamente denominati partecipati o comunque facenti capo all'ente (compresi i consorzi, le comunità montane e le unioni di comuni)		0,00
	Spese per collaborazioni coordinate e continuative, altre forme di lavoro flessibile (es. inteninali, tirocini, ecc.), con convenzioni, LSU, buoni lavoro art. 70 D.Lgs. 276/2003 (se contabilizzate nel macroaggregato 101)		1.400,00
	Rimborsi pagati per personale comandato da altre amministrazioni (se contabilizzati nel macroaggregato 101)		0,00
	Spese derivanti dai rinnovi contrattuali in corso		7.500,00
	Altre spese contabilizzate nel macroaggregato 101 (ad es. rimborsi per missioni, spese di formazione, ecc.) ONERI PROGETTAZIONE		10.000,00
2	Spese per collaborazioni coordinate e continuative, altre forme di lavoro flessibile (es. inteninali, tirocini, ecc.), con convenzioni, LSU, buoni lavoro art. 70 D.Lgs. 276/2003 (se contabilizzate in un macroaggregato diverso dall'101, come ad es. nel macroaggregato 103)	+	1.000,00
3	Rimborsi pagati per personale comandato da altre amministrazioni (se contabilizzati in un macroaggregato diverso dall'101, come ad es. nel macroaggregato 104)	+	0,00
4	Altre spese contabilizzate in interventi diversi dall'intervento 1 in macroaggregati diversi dall'101 (ad es. rimborsi per missioni, spese di formazione, buoni pasto, spese per elezioni, istat ecc.)	+	56.142,80
5	Irap macroaggregato 102	+	56.497,90
	Quote salario accessorio del personale dipendente ed altre spese di personale imputate nell'anno in corso derivanti dall'esercizio precedente (contabilizzate nei macroaggregati 101 e 102, di cui ai punti precedenti, e finanziate con F.P.V. entrata cap.....) Somme reimpegnate, di competenza anni precedenti, per riaccertamento ex D.Lgs. n. 118/11- Det serv finanziario 116/2015	+	
	Quote salario accessorio del personale dipendente ed altre spese di personale imputate nell'anno in corso derivanti dall'esercizio precedente (contabilizzate nei macroaggregati 101 e 102, di cui ai punti precedenti, e finanziate con F.P.V. entrata cap.....) Somme reimpegnate, di competenza anni precedenti, per riaccertamento ex D.Lgs. n. 118/11- Det serv finanziario 116/2015	-	
	Quote salario accessorio del personale dipendente ed altre spese di personale finanziate nell'anno in corso ed imputate all'esercizio successivo (F.P.V. in spesa, contabilizzate nel macroaggregato 110)	+	
	TOTALE PARZIALE (COMPONENTI SPESA PERSONALE CONTABILIZZATE NELLE SPESE CORRENTI)		982.693,87
6	Altre spese non contabilizzate nelle spese correnti (ad es. spese elettorali rimborsate dallo Stato o da altri Enti pubblici, spese per censimento ISTAT, se contabilizzate a "partite di giro"; differenza spesa di personale "a regime" per sostituzioni in corso d'anno e per confronto dati omogenei di spesa, ecc.)	+	0,00
	TOTALE SPESA DI PERSONALE		**982.693,87**
	COMPONENTI ESCLUSE:		**Stanziamenti 2018 (da previsione)**
7	Spese derivanti dai rinnovi contrattuali pregressi (compresi aumenti delle risorse stabili del fondo per la contrattazione decentrata)	-	7.500,00
8	Costo personale comandato ad altre amministrazioni (e da queste rimborsato) segreteria convenzionata	-	0,00
9	Spese per assunzione di lavoratori categorie protette (per la quota d'obbligo)	-	22.289,13
10	Spese per formazione del personale	-	6.292,80
11	Rimborsi per missioni	-	850,00
12	Spese personale il cui costo sia a carico di finanziamenti comunitari o privati (cantiere)	-	0,00
13	Spese per straordinari ed altri oneri di personale rimborsati dallo Stato (dalla Regione o dalla Provincia) per attività elettorale	-	40.000,00
14	Spese di personale per l'esecuzione delle operazioni censuarie degli enti individuati nel Piano generale di censimento nei limiti delle risorse trasferite dall'ISTAT (D.L. 78/2010, art. 50, commi 2 e 7)	-	2.000,00
15	Spese per personale trasferito dalle Regioni o dallo Stato per l'esercizio di funzioni delegate	-	0,00
16	Spese per assunzioni stagionali a progetto finalizzate al miglioramento della circolazione stradale e finanziate con i proventi delle violazioni al codice della strada (Circolare Ministero dell'Interno n. FL 05/2007 dell' 8 marzo 2007)	-	0,00
17	Spese per assunzioni in deroga ai sensi dell'art. 3, comma 120, della Legge n. 244/2007 (effettuate prima del 31/05/2010)	-	0,00
18	Spese per incentivi al personale per progettazione opere pubbliche, ICI, condoni, avvocatura	-	10.000,00
19	Diritti di rogito spettanti al Segretario Comunale	-	0,00
20	Oneri riflessi relativi alle spese di cui ai punti precedenti	-	7.131,11
21	Irap relativo alle spese di cui ai punti precedenti (non 8 perché versato direttamente dall'ente cui il personale è stato comandato e 9 perché le spese per le categorie protette non sono soggette a IRAP)	-	3.000,00
22	Oneri a carico del datore di lavoro per adesione al Fondo Perseo da parte dei dipendenti (delibera Corte dei conti Piemonte n. 380/2013)	-	0,00
23	Per gli Enti con popolazione compresa tra 1001 e 5000 abitanti: spese di personale stagionale assunto con contratto a tempo determinato, necessarie a garantire l'esercizio delle funzioni di polizia locale in ragione di motivate caratteristiche socio-economiche e territoriali connesse a significative presenze di turisti (art. 11, comma 4-quater, D.L. n. 90/2014)	-	0,00
	TOTALE COMPONENTI ESCLUSE		**99.063,04**
	COMPONENTI ASSOGGETTATE AL LIMITE DI SPESA		**883.630,83**
	SPESE CORRENTI		**4.137.661,80**
	RAPPORTO SPESA PERSONALE/SPESA CORRENTE (%)		**24,46**

MEDIA DEL TRIENNIO 2011-2012-2013	**919.490,70**
L'ente rispetta il vincolo relativo al contenimento della spesa di personale ?	SI
Margine di spesa ancora sostenibile nel 2018	35.858,87
L'ente rispetta il vincolo relativo al contenumento della spesa di personale (in termini percentuali)?	**SI**

var assestamento 2016

SPESA FINANZIATA PER LAVORO FLESSIBILE 2016 (art 4, comma 102 L stabilità 2012 n. 183 del 12/11/2011; articolo 1, comma 6 bis L14/2012; art 4 ter comma 12 DL 16/2012+ all'art. 11, comma 4-bis del decreto legge n. 90/2014)	
Previsione 2016	
LIMITE MASSIMO ANNO 2016	**255.378,51**
Spesa per co.co.co 2016	
TOTALE SPESA COCOCO 2016	**-**

V.U. C1 36H 4MESI	10.499,87
V.U. C1 30H 12 MESI	26.249,67
AMMINISTRATIVO B3 24 H 12 MESI	18.380,37
VIGILI IN PRESTITO ALTRI ENTI+CANTIERE	11.500,00

TOTALE TEMPO DET ANNO 2016 (fondi ordinari)	**66.629,91**
DA DETRARRE	
somme reimputate da es precedenti:(CdC Liguria n.22/2014, parere Dipartimento Funzione Pubblica n.3790/2012, Cdc sezioni riunite n.7/2011, n.9/2011, Cdc Liguria n.9/2012, Cdc Toscana n.8/2010, Cdc Lazio n.23/2012, Cdc Emilia Romagna n. 371/2012,):	
Art 1 comma 6bis L 14/2012, art 4ter comma 12 DL 16/2012 e art 1 LR 9 del 23/04/2013):	
interventi di natura sociale	
interventi per polizia locale	-
interventi per istruzione pubblica	
interventi per istruzione pubblica	
TOTALE SPESA DA DETRARRE	**-**
TOTALE LAVORO FLESSIBILE 2016 L.183/2011 (al netto delle detrazioni)	**66.629,91**
SOMMA DISPONIBILE PER IL 2016 (al netto delle detrazioni)	**188.748,60**
Limite massimo 2016(al lordo delle detrazioni) non superabile (art 4 ter comma 12 DL 16/2012)	**255.378,51**

Allegato N. 4- Deliberazione C.C. n. 37/2016

COMUNE DI SANTA GIUSTA

Variazione di assestamento generale del bilancio di previsione 2016/2018 e Salvaguardia Equilibri di Bilancio 2016

Contenimento voci di spesa ai sensi del DL 78/2010

ANNO 2016 VARIAZIONE ASSESTAMENTO GENERALE allegato 4

ART. 6 DEL DECRETO LEGGE N. 78/2010

QUANTIFICAZIONE DEI RISPARMI ALLA LUCE DELLA SENTENZA N. 139/2012 DELLA CORTE COSTITUZIONALE

SANTA GIUSTA

COMMA DI RIFERIMENTO	OGGETTO	AMMONTARE RIDUZIONE	SPESA DI RIFERIMENTO (A)	RISPARMIO* (B)	SPESA MASSIMA CONSENTITA NEL 2016	nuovo limite 2016 dl 210/2015	SPESA MAX PREVISTA PER IL 2016
1	Incarichi studio e consulenza	Riduzione dell'80% rispetto al 2009+10% DL 101/2013+art1 c5 DL 101/2013+L 135/2013 (*)	7.970,00	7.173,00	637,60		2.000,00
2	Relazioni pubbliche, convegni, mostre, pubblicità e di rappresentanza	Riduzione dell'80% rispetto al 2009	5.255,49	4.204,40	1.051,10		1.100,00
3	Spese di sponsorizzazione	Nessuna spesa	-	-	-	0	0
4	Spese per missioni	Riduzione del 50% rispetto al 2009	2.186,89	1.093,45	1.093,45		850,00
5	Formazione	Riduzione del 50% rispetto al 2009	11.908,52	5.954,26	5.954,26		7.792,80
6	Acquisto e gestione autovetture (anche noleggio)	Riduzione del 30% rispetto al 2011 (art 15 dl 66/2014)	18.943,47	13.260,43	5.683,04		5.126,64
7	Acquisto arredi e mobili	Art 1 commi 141 e 142 della Legge 24 dicembre 2012 n. 228 (Legge stabilità 2013)	69.775,01	62.797,51	6.977,50	0,00	
TOTALE			**116.039,38**	**94.483,04**	**21.396,95**	**-**	**16.869,44**
			(A)	**(B)**		**(D)**	

Allegato N. 5 - Deliberazione C.C. n. 37/2016

COMUNE DI SANTA GIUSTA

Variazione di assestamento generale del bilancio di previsione 2016/2018 e Salvaguardia Equilibri di Bilancio 2016

Attestazioni inesistenza debiti fuori bilancio

COMUNE DI SANTA GIUSTA

Il sottoscritto SILVIA SPIGA
Responsabile del Servizio Finanziario

- visti gli artt.193 e 194 del T.U. sull'ordinamento degli enti locali approvato con decreto legislativo 18 agosto 2000, n.267;

ATTESTA

Che per il Servizio di propria competenza non sussistono alla data odierna debiti fuori bilancio non riconosciuti e privi di copertura finanziaria

Santa Giusta, 08/07/2016

IL RESPONSABILE Silvia Spiga

PROV. ORISTANO - COMUNE DI SANTA GIUSTA

COMUNE DI SANTA GIUSTA

La sottoscritta Serra Susanna

Responsabile del Servizio Sociale

- visti gli artt.193 e 194 del T.U. sull'ordinamento degli enti locali approvato con decreto legislativo 18 agosto 2000, n.267;

ATTESTA

Che per il Servizio di propria competenza non sussistono alla data odierna debiti fuori bilancio non riconosciuti e privi di copertura finanziaria

Santa Giusta, 29.06.2016

IL RESPONSABILE _____

COMUNE DI SANTA GIUSTA Prov. Oristano

COMUNE DI SANTA GIUSTA

Il sottoscritto Arch. Emanuela Figus, Responsabile del Servizio Tecnico e Vigilanza,

- visti gli artt.193 e 194 del T.U. sull'ordinamento degli enti locali approvato con decreto legislativo 18 agosto 2000, n.267;

ATTESTA

Che per il Servizio di propria competenza non sussistono alla data odierna debiti fuori bilancio non riconosciuti e privi di copertura finanziaria

Santa Giusta, 29.06.2016

IL RESPONSABILE _____

COMUNE DI SANTA GIUSTA - Prov. di Oristano - SERVIZIO TECNICO

COMUNE DI SANTA GIUSTA

Prot. 6349

La sottoscritta Susanna Serra

Responsabile del Servizio Amministrativo pro tempore

- visti gli artt.193 e 194 del T.U. sull'ordinamento degli enti locali approvato con decreto legislativo 18 agosto 2000, n.267;

ATTESTA

Che per il Servizio di propria competenza non sussistono alla data odierna debiti fuori bilancio non riconosciuti e privi di copertura finanziaria

Santa Giusta,29.06.2016

IL RESPONSABILE _____

COMUNE DI SANTA GIUSTA Prov. Oristano

Allegato N. 6 - Deliberazione C.C. n. 37/2016

COMUNE DI SANTA GIUSTA

Variazione di assestamento generale del bilancio di previsione 2016/2018 e Salvaguardia Equilibri di Bilancio 2016

Prospetto dimostrativo rispetto del pareggio di bilancio L 208/2015

BILANCIO DI PREVISIONE
PROSPETTO VERIFICA RISPETTO DEI VINCOLI DI FINANZA PUBBLICA
(art. 1, comma 712 Legge di stabilità 2016)

EQUILIBRIO ENTRATE FINALI - SPESE FINALI (ART. 1, comma 711, Legge di stabilità 2016)		COMPETENZA ANNO DI RIFERIMENTO DEL BILANCIO 2016	COMPETENZA ANNO 2017	COMPETENZA ANNO 2018
A) Fondo pluriennale vincolato di entrata per spese correnti (solo per l'esercizio 2016)	(+)	**745437,38**		
B) Fondo pluriennale di entrata in conto capitale al netto delle quote finanziate da debito (solo per l'esercizio 2016)	(+)	**960683,11**		
C) Titolo 1 - Entrate correnti di natura tributaria, contributiva e perequativa	(+)	**1670544,46**	**1731601,20**	**1731901,20**
D1) Titolo 2 - Trasferimenti correnti	(+)	2289048,15	2231994,98	2194389,86
D2) Contributo di cui all'art. 1, comma 20, legge di stabilità 2016 (solo 2016 per i comuni)	(-)	0,00		
D2) Contributo di cui all'art. 1, comma 683, legge di stabilità 2016 (solo 2016 per le regioni)	(-)	0,00		
D) Titolo 2 - Trasferimenti correnti validi ai fini dei saldi finanza pubblica (D=D1-D2-D3)	(+)	**2289048,15**	**2231994,98**	**2194389,86**
E) Titolo 3 - Entrate extratributarie	**(+)**	**479329,37**	**341550,00**	**341050,00**
F) Titolo 4 - Entrate in c/capitale	**(+)**	**2860354,99**	**842625,00**	**647837,50**
G) Titolo 5 - Entrate da riduzione di attività finanziarie	**(+)**	**0,00**	**0,00**	**0,00**
H) ENTRATE FINALI VALIDE AI FINI DEI SALDI DI FINANZA PUBBLICA (H=C+D+E+F+G)	**(+)**	**7299276,97**	**5147771,18**	**4915178,56**
I1) Titolo 1 - Spese correnti al netto del fondo pluriennale vincolato	(+)	5272458,09	4197417,04	4154271,32
I2) Fondo pluriennale vincolato di parte corrente (solo per il 2016)	(+)			
I3) Fondo crediti di dubbia esigibilità di parte corrente [1]	(-)	157556,75	198292,86	240784,19
I4) Fondo contenzioso (destinato a confluire nel risultato di amministrazione)	(-)	0,00	0,00	0,00
I5) Altri accantonamenti (destinati a confluire nel risultato di amministrazione) [2]	(-)	0,00	0,00	0,00
I6) Spese correnti per interventi di bonifica ambientale di cui all'art. 1, comma 716, Legge di stabilità 2016 (solo 2016 per gli enti locali)	(-)	0,00		
I7) Spese correnti per sisma maggio 2012, finanziate secondo le modalità di cui all'art. 1, comma 441, Legge di stabilità 2016 (solo 2016 per gli enti locali dell'Emilia Romagna, Lombardia e Veneto)	(-)	0,00		
I) Titolo 1 - Spese correnti valide ai fini dei saldi di finanza pubblica (I=I1+I2-I3-I4-I5-I6-I7)	(+)	**5272458,09**	**4197417,04**	**4154271,32**
L1) Titolo 2 - Spese in c/ capitale al netto del fondo pluriennale vincolato	(+)	3908079,29	842625,00	647837,50
L2) Fondo pluriennale vincolato in c/capitale al netto delle quote finanziate da debito (solo per il 2016)	(+)			
L3) Fondo crediti di dubbia esigibilità in c/capitale [1]	(-)	0,00	0,00	0,00
L4) Altri accantonamenti (destinati a confluire nel risultato di amministrazione) [2]		0,00	0,00	0,00
L5) Spese per edilizia scolastica di cui all'art. 1, comma 713, Legge di stabilità 2016 (solo 2016 per gli enti locali)	(-)	66107,02		
L6) Spese in c/capitale per interventi di bonifica ambientale di cui all'art. 1, comma 716, Legge di stabilità 2016 (solo 2016 per gli enti locali)	(-)	0,00		
L7) Spese in c/capitale per sisma maggio 2012, finanziate secondo le modalità di cui all'art. 1, comma 441, Legge di stabilità 2016 (solo 2016 per gli enti locali dell'Emilia Romagna, Lombardia e Veneto)	(-)	0,00		
L8) Spese per la realizzazione del Museo Nazionale della Shoah di cui all'art. 1, comma 750, Legge di stabilità 2016 (solo 2016 per Roma Capitale)	(-)	0,00		
L) Titolo 2 - Spese in c/capitale valide ai fini dei saldi di finanza pubblica (L=L1+L2-L3-L4-L5-L6-L7-L8)	(+)	**3684415,52**	**644332,14**	**407053,31**

M) Titolo 3 - Spese per incremento di attività finanziaria	(+)	**0,00**	**0,00**	**0,00**
N) SPESE FINALI VALIDE AI FINI DEI SALDI DI FINANZA PUBBLICA (N=I+L+M)		**8956873,61**	**4841749,18**	**4561324,63**
O) SALDO TRA ENTRATE E SPESE FINALI VALIDE AI FINI DEI SALDI DI FINANZA PUBBLICA (O=A+B+H-N)		**48523,85**	**306022,00**	**353853,93**
Spazi finanziari ceduti o acquisiti ex art. 1, comma 728, Legge di stabilità 2016 (patto regionale)[3]	(-)/(+)	0,00	*0,00*	*0,00*
Spazi finanziari ceduti o acquisiti ex art. 1, comma 732, Legge di stabilità 2016 (patto nazionale orizzontale)(solo per gli enti locali)[4]	(-)/(+)		0,00	0,00
Patto regionale orizzontale ai sensi del comma 141 dell'articolo 1 della legge n. 220/2010 anno 2014 (solo per gli enti locali)(5)	(-)/(+)	0,00		
Patto regionale orizzontale ai sensi del comma 480 e segg. dell'articolo 1 della legge n. 190/2014 anno 2015 (solo per gli enti locali)[5]	(-)/(+)	0,00	0,00	
Patto nazionale orizzontale ai sensi dei commi 1-7 dell'art. 4-ter del decreto legge n. 16/2012 anno 2014 (solo per gli enti locali)[5]	(-)/(+)	0,00		
Patto nazionale orizzontale ai sensi dei commi 1-7 dell'art. 4-ter del decreto legge n. 16/2012 anno 2015 (solo per gli enti locali)[5]	(-)/(+)	0,00	0,00	
EQUILIBRIO FINALE (compresi gli effetti dei patti regionali e nazionali) [6]		**48523,85**	**306022,00**	**353853,93**

1) Al fine di garantire una corretta verifica dell'effettivo rispetto del saldo è opportuno indicare il fondo crediti di dubbia esigibilità al netto dell'eventuale quota finanziata dall'avanzo (iscritto in variazione a seguito dell'approvazione del rendiconto)
2) I fondi di riserva e i fondi speciali non sono destinati a confluire nel risultato di amministrazione

3) Nelle more dell'attribuzione degli spazi finanziari da parte della Regione, indicare solo gli spazi che si prevede di cedere. Indicare con segno + gli spazi acquisiti e con segno - quelli ceduti.
4) Nelle more dell'attribuzione degli spazi da finanziari da parte della Ragioneria Generale dello Stato di cui al comma 732, indicare solo gli spazi che si prevede di cedere. Indicare con segno + gli spazi acquisiti e con segno - quelli ceduti.
5)Gli effetti positivi e negativi dei patti regionalizzati e nazionali - anni 2014 e 2015 - sono disponibili all'indirizzo http://www.rgs.mef.gov.it/VERSIONE-I/ - Sezione "Pareggio bilancio e Patto stabilità" (indicare con segno + gli spazi a credito e con segno - quelli a debito).
6) L'equilibrio finale (comprensivo degli effetti dei patti regionali e nazionali) deve essere positivo o pari a 0, ed è determinato dalla somma algebrica del "Saldo tra entrate e spese finali valide ai fini dei saldi di finanza pubblica" e gli effetti dei patti regionali e nazionali dell'esercizio corrente e degli esercizi precedenti.

Allegato N. 7 - - Deliberazione C.C. n. 37/2016

COMUNE DI SANTA GIUSTA

Variazione di assestamento generale del bilancio di previsione 2016/2018 e Salvaguardia Equilibri di Bilancio 2016

Prospetto riepilogativo avanzo di amministrazione applicato al bilancio di previsione 2016

COMUNE DI SANTA GIUSTA

AVANZO DI AMMINISTRAZIONE ACCERTATO 2015 APPLICATO AL BILANCIO 2016

AVANZO DI AMMINISTRAZIONE APPROVATO CON DELIBERA C.C. N.28 del 13/07/2016	**€**	**3.785.139,82**
Di cui:		
A) Avanzo vincolato risultante da esercizio 2015	**€**	**1.756.741,05**
B) Avanzo per investimenti risultante da esercizio 2015	**€**	**273.161,54**
C) Avanzo per ammortamento risultante da esercizio 2015	**€**	**-**
D) Avanzo disponibile risultante da esercizio 2015	**€**	**1.092.356,16**
E) Avanzo accantonato per FCDE risultante da esercizio 2015	**€**	**662.881,07**

A) AVANZO VINCOLATO (di cui 732.637,69 accantonato e non utilizzabile) **€ 1.756.741,05**

Responsabile di servizio	Tipologia di spesa (corrente, investimento)	Intervento e Capitolo di spesa	Pratica numero	Delibera numero	Oggetto della spesa	Importo applicato al Bilancio 2016	
Amministrativo	Corrente	10450203/1	var 2/2016	GC	Acquisto beni per alunni con disabilità	€ 9.033,81	
Amministrativo	Corrente	10520208/1	var 1/2016	GC	Acquisti per spettacoli e manifestazioni culturali	€ 1.000,00	
Amministrativo	Corrente	10520318/1	var 1/2016	GC	Spese per spettacoli e manifestazioni culturali	€ 15.061,30	
Tecnico	Corrente	10960324/1	var 1/2016	GC	Redazione PUL	€ 18.468,91	
Tecnico	Corrente	10520209/1	ASSESTAMENTO		Acquisti vari per realizzazione pannello ceramico sagrato basilica, finanziato con avanzo vinc derivanti da avanzo proventi fitti terreni gravati da uso civico	€ 5.000,00	
Sociale	Corrente	11040531/1	ASSESTAMENTO		Piani personalizzati di sostegno per portatori di handicap	€ 3.877,94	
Sociale	Corrente	11040338/1	ASSESTAMENTO		Spese per inserimenti in struttura avanzo vincolato PLUS ORISTANO	€ 4.636,24	
Sociale	Corrente	11040565/1	ASSESTAMENTO		Provvidenze per neoplasie maligne- finanziato con avanzo vincolato RAS	€ 8.316,37	
Sociale	Corrente	11040566/1	ASSESTAMENTO		Provvidenze per talassemici- finanziato con avanzo vincolato RAS	€ 8.181,38	
Sociale	Corrente	11040559/1	ASSESTAMENTO		Provvidenze per assistenza infermi e minorati psichici- finanziato con avanzo vincolato RAS	€ 28.391,28	
Sociale	Corrente	11040552/1	ASSESTAMENTO		Provvidenze per nefropatici- finanziato con avanzo vincolato RAS	€ 2.813,13	
Sociale	Corrente	11040553/1	ASSESTAMENTO		Provvidenze per trasporto portatori di handicap- finanziato con avanzo vincolato RAS	€ 4.173,43	
Sociale	Corrente	11040534/1	ASSESTAMENTO		Spese per progetti ritornare a casa -quota avanzo vincolato RAS	€ 2.185,16	
Totale avanzo di amministrazione vincolato applicato alla parte corrente del Bilancio 2016							**€ 111.138,95**
Tecnico	Investimenti	20810177/1	var 2/2016	GC	Interventi viabilità rurale ponte geca	€ 10.000,00	
Tecnico	Investimenti	21050105/1	var 2/2016	GC	Realizzazione loculi cimiteriali	€ 10.041,19	
Totale avanzo di amministrazione vincolato applicato agli investimenti del Bilancio 2016							**€ 20.041,19**
Totale generale avanzo di amministrazione vincolato applicato al Bilancio 2016						**€ 131.180,14**	

Totale avanzo vincolato non ancora applicato **€ 1.625.560,91**

D+B) Avanzo disponibile **€ 1.365.517,70**

Responsabile di servizio	Tipologia di spesa (corrente, investimento)	Intervento e Capitolo di spesa	Pratica numero	Numero Delibera	Oggetto della spesa	Importo applicato al Bilancio 2016	
Sociale	Corrente	11040542/1	ASSESTAMENTO		Interventi povertà estreme -quota avnzo disponibile	€ 63.500,00	
Tecnico	Corrente	10920304/1	var 3/2016		Spese relative alla lottizzazione Sa Terrixedda, finanziato con avanzo disponibile	€ 5.000,00	
Tecnico	Corrente	10960325/1	var 3/2016		Spese relative alla lotta contro il punteruolo rosso, finanziato con avanzo disponibile	€ 11.102,00	
Totale avanzo di amministrazione disponibile applicato al Bilancio corrente 2016							**€ 79.602,00**
Tecnico	Investimenti	20810506/1	ASSESTAMENTO		Acquisto e manutenzione straordinaria automezzi finanziato con avanzo	€ 42.000,00	
Tecnico	Investimenti	20940127/1	ASSESTAMENTO		Opere idrico fognarie finanziate con avanzo	€ 15.000,00	
Tecnico	Investimenti	20820115/1	ASSESTAMENTO		Manutenzione straordinaria ill pubblica finanziata con avanzo	€ 10.000,00	
Totale avanzo di amministrazione disponibile applicato al Bilancio in c/capitale 2016							**€ 67.000,00**
Totale avanzo di amministrazione non vincolato applicato al Bilancio 2016						**€ 146.602,00**	

Totale avanzo non vincolato disponibile **€ 1.218.915,70**

Allegato N. 9 - Deliberazione C.C. n. 37/2016

COMUNE DI SANTA GIUSTA

Variazione di assestamento generale del bilancio di previsione 2016/2018 e Salvaguardia Equilibri di Bilancio 2016

Parere organo di revisione

COMUNE DI SANTA GIUSTA

VERBALE N. 11 DEL 27 Luglio 2016

Oggetto: Parere su proposta del Servizio Finanziario del 27/07/2016- Articoli 175 e 193 D.Lgs. 18 agosto 2000 – Variazione di assestamento generale e controllo della salvaguardia degli equilibri di bilancio - Bilancio di previsione finanziario 2016-2018.

Premesso che dal 01.01.2015 è entrata in vigore la nuova contabilità armonizzata di cui al D.Lgs. 23 giugno 2011 n. 118, integrato e modificato dal D.Lgs. 10 agosto 2014 n. 126;

Dato atto che con deliberazione n. 21 del 27.04.2016 il Consiglio Comunale ha approvato il bilancio di previsione finanziario 2016- 2018;

Richiamata la deliberazione di Giunta Comunale n. 69 del 6.06.2016 con cui è stato approvato il Piano Esecutivo di Gestione per l'esercizio 2016, comprendente la ripartizione delle categorie in capitoli e dei macroaggregati in capitoli, attribuendo le risorse ai Dirigenti Responsabili dei Servizi, al fine di conseguire gli obiettivi contenuti nel Piano;

Richiamato l'art. 193 comma 2 del TUEL, in base al quale almeno una volta, entro il 31 luglio di ciascun anno, l'organo consiliare provvede con delibera a dare atto del permanere degli equilibri generali di bilancio o, in caso di accertamento negativo ad adottare, contestualmente approva:
a) le misure necessarie a ripristinare il pareggio qualora i dati della gestione finanziaria facciano prevedere un disavanzo, di gestione o di amministrazione, per squilibrio della gestione di competenza, di cassa ovvero della gestione dei residui;
b) i provvedimenti per il ripiano degli eventuali debiti di cui all'art. 194;
c) le iniziative necessarie ad adeguare il fondo crediti di dubbia esigibilità accantonato nel risultato di amministrazione in caso di gravi squilibri riguardanti la gestione dei residui;

Ritenuto pertanto necessario procedere con l'assestamento del bilancio ed il controllo della salvaguardia degli equilibri di bilancio, così come indicato anche dal principio della programmazione allegato 4/1 al D.Lgs. 118/2011, punto 4.2 lettera g);

Dato atto che con nota prot. 6134 del 22/06/2016 la Responsabile del Servizio Finanziario ha richiesto alle Responsabili dei Servizi le seguenti informazioni:

- l'esistenza di eventuali debiti fuori bilancio

- l'esistenza di dati, fatti o situazioni che possano far prevedere l'ipotesi di un disavanzo, di gestione o di amministrazione, per squilibrio della gestione di competenza, di cassa ovvero della gestione dei residui, anche al fine di adeguare il fondo crediti di dubbia esigibilità accantonato nel risultato di amministrazione in caso di gravi squilibri riguardanti la gestione dei residui;
- la verifica degli stanziamenti di capitoli di entrata e di uscita relativi al bilancio 2016-2018 ai fini dell'assestamento generale;

Rilevato che non sono stati segnalati debiti fuori bilancio da ripianare, come risulta dalle attestazioni dei Responsabili;

Considerato che i Responsabili dei Servizi hanno inoltre segnalato richiesto modifiche agli stanziamenti di entrata e spesa di propria competenza, nonché la richiesta di applicazione dell'avanzo sia vincolato che libero;

Dato atto che nella presente variazione, in base alle richieste pervenute dai Servizi e alle necessità di programmazione dell'Amministrazione, si procede all'applicazione di quota di avanzo per un totale complessivo di € 214.176,93, di cui € 67.574,93 avanzo vincolato, € 67.000,00 avanzo per investimenti ed € 79.602,00 avanzo disponibile;

Considerato, inoltre, che l'applicazione della quota di avanzo disponibile è destinata al finanziamento di spese correnti aventi carattere non permanente, in ottemperanza alle disposizioni di cui all'art 187 comma 2 lettera d) del TUEL;
Considerato che dagli accertamenti effettuati dall'ufficio finanziario sulla gestione delle entrate e delle spese dell'esercizio in corso fino al 26.07.2016, risulta la seguente situazione:
per l'entrata:

1.	stanziamento iniziale	€ 8.053.463,15
2.	stanziamento assestato	€ 9.549.350,28
3.	avanzo applicato al bilancio	€ 277.782,14
4.	fondo pluriennale vincolato di entrata	€ 1.706.300,49
5.	**Totale entrata assestata**	**€ 11.533,432,91**
6.	proiezioni di accertamento fino al 31.12.2016	€ 11.527.339,43

per la spesa:

7.	stanziamento iniziale	€ 8.618.017,63
8.	fondo pluriennale vincolato di spesa	€ 0,00
9.	**Totale spesa assestata**	**€ 11.533.252,91**
10.	proiezioni di impegno fino al 31.12.2016	€ 11.375.696,16

Preso atto che:
- tra gli stanziamenti assestati sono le incluse anche le modifiche apportate con la presente variazione generale di assestamento ;
- il bilancio è in equilibrio e dalle proiezioni al 31/12/2016 si presume un avanzo di competenza di € 151.643,27;

Preso atto che non sono stati rilevati squilibri della gestione dei residui;

Attestato:

- il rispetto delle disposizioni contenute nell'articolo 175 del D.Lgs. 267/2000, in materia di variazioni al bilancio;
- il rispetto delle disposizioni contenute nell'articolo 187 del D.Lgs. 267/2000, in materia di utilizzo dell'avanzo di amministrazione;
- il rispetto dei limiti di contenimento della spesa del personale 2016-2018, secondo i criteri previsti dal comma 557 , art. 1 della L. n. 296 del 27/12/2006 (Legge Finanziaria 2007) e successive modifiche;
- il rispetto dei limiti di contenimento della spesa per lavoro flessibile in base alla norma vigente;
- il rispetto dei limiti di contenimento della spesa previsti dal D.L. 78/2010 convertito dalla L. 122/2010;
- il rispetto degli obiettivi programmatici per gli anni 2016/2018 ai fini del pareggio di bilancio di cui all'art. 1 commi 707 e seguenti L. 208/2015;

Vista, pertanto, la variazione di assestamento generale di bilancio, predisposta in base alle richieste formulate dai responsabili, con la quale si attua la verifica generale di tutte le voci di entrata e di uscita, compreso il fondo di riserva (ed il fondo di cassa), al fine di assicurare il mantenimento del pareggio di bilancio e degli equilibri di bilancio.
Evidenziato che il bilancio di previsione, per effetto della citata variazione, pareggia nel seguente modo:

	ENTRATE COMPETENZA	USCITE COMPETENZA
2016	11.533.252,91	11.533.252,91
2017	6.248.935,75	6.248.935,75
2018	6.016.343,13	6.016.343,13

VISTO il T.U. 2000 sull'ordinamento degli EE. LL.

VISTO il vigente regolamento di contabilità.

Vista la proposta di deliberazione e le schede allegate con le variazioni apportate, a cui si rimanda;

Visto il parere favorevole in ordine alla regolarita' tecnica e contabile espresso dal Responsabile del Servizio Finanziario ai sensi dell'art. 49 del D.Lgs. 267/2000;

si esprime

Parere favorevole per quanto di sua competenza sulla proposta di "Variazione di assestamento generale e controllo della salvaguardia degli equilibri di bilancio - Bilancio di previsione finanziario 2016-2018.

Oristano, li 27/07/2016

Il Revisore dei Conti
(Rag. Francesca Cannas)

ALLEGATO N.10

COMUNE DI SANTA GIUSTA
Provincia di Oristano

RENDICONTO DELLA GESTIONE 2016

Certificazione rispetto obiettivi finanza locale
Anno 2016
c.d. Pareggio di Bilancio

Ente COMUNE DI SANTA GIUSTA (provincia di OR)

MONIT/16

MONITORAGGIO DELLE RISULTANZE DEL SALDO DI FINANZA PUBBLICA AI SENSI DEL COMMA 719 DELL'ARTICOLO 1 DELLA LEGGE 28/12/2015, N. 208 (LEGGE DI STABILITA' 2016)

CITTA' METROPOLITANE - PROVINCE - COMUNI

(migliaia di euro)

SALDO TRA ENTRATE FINALI E SPESE FINALI IN TERMINI DI COMPETENZA (ART. 1, comma 710 e seguenti, Legge di stabilità 2016)		Sezione 1	
		Previsioni di competenza 2016 (1) (a)	Dati gestionali (stanziamenti FPV/ accertamenti e impegni) al 31.12.2016 (b)
A) Fondo pluriennale vincolato di entrata per spese correnti (2)	(+)	**745**	**745**
B) Fondo pluriennale vincolato di entrata in conto capitale al netto della quota finanziata da debito (2)	(+)	**961**	**961**
C) Titolo 1 - Entrate correnti di natura tributaria, contributiva perequativa	(+)	**1.716**	**1.632**
D1) Titolo 2 - Trasferimenti correnti	(+)	2.081	1.879
D2) Contributo di cui all'art. 1, comma 20, legge di stabilità 2016 (solo per i comuni)	(-)	0	0
D) Titolo 2 - Trasferimenti correnti validi ai fini dei saldi finanza pubblica (D=D1-D2)	(+)	**2.081**	**1.879**
E) Titolo 3 - Entrate extratributarie	(+)	**475**	**239**
F) Titolo 4 - Entrate in c/capitale	(+)	**2.906**	**678**
G) Titolo 5 - Entrate da riduzione di attività finanziarie	(+)	**0**	**0**
H) ENTRATE FINALI VALIDE AI FINI DEI SALDI DI FINANZA PUBBLICA (H=C+D+E+F+G)		**7.178**	**4.428**
I1) Titolo 1 - Spese correnti al netto del fondo pluriennale vincolato	(+)	4.621	3.439
I2) Fondo pluriennale vincolato di parte corrente (2)	(+)	380	380
I3) Fondo crediti di dubbia esigibilità di parte corrente al netto della quota finanziata da avanzo (3)	(-)	159	
I4) Fondo contenzioso (destinato a confluire nel risultato di amministrazione) (4)	(-)	0	
I5) Altri accantonamenti (destinati a confluire nel risultato di amministrazione) (4)	(-)	18	
I6) Spese correnti per interventi di bonifica ambientale di cui all'art. 1, comma 716, Legge di stabilità 2016	(-)	0	0
I7) Spese correnti per sisma maggio 2012, finanziate secondo le modalità di cui all'art. 1, comma 441, Legge di stabilità 2016 (per gli enti locali dell'Emilia Romagna, Lombardia e Veneto)	(-)	0	0
I) Titolo 1 - Spese correnti valide ai fini dei saldi di finanza pubblica (I=I1+I2-I3-I4-I5-I6-I7)	(+)	**4.824**	**3.819**
L1) Titolo 2 - Spese in c/ capitale al netto del fondo pluriennale vincolato	(+)	3.239	714
L2) Fondo pluriennale vincolato in c/capitale al netto delle quote finanziate da debito (2)	(+)	883	883
L3) Fondo crediti di dubbia esigibilità in c/capitale al netto della quota finanziata da avanzo (3)	(-)	0	
L4) Altri accantonamenti (destinati a confluire nel risultato di amministrazione) (4)	(-)	0	
L5) Spese per edilizia scolastica di cui all'art. 1, comma 713, Legge di stabilità 2016	(-)	100	100
L6) Spese in c/capitale per interventi di bonifica ambientale di cui all'art. 1, comma 716, Legge di stabilità 2016	(-)	0	0
L7) Spese in c/capitale per sisma maggio 2012, finanziate secondo le modalità di cui all'art. 1, comma 441, Legge di stabilità 2016 (solo per gli enti locali dell'Emilia Romagna, Lombardia e Veneto)	(-)	0	0
L8) Spese per la realizzazione del Museo Nazionale della Shoah di cui all'art. 1, comma 750, Legge di stabilità 2016	(-)	0	0
L) Titolo 2 - Spese in c/capitale valide ai fini dei saldi di finanza pubblica (L=L1+L2-L3-L4-L5-L6-L7-L8)	(+)	**4.022**	**1.497**
M) Titolo 3 - Spese per incremento di attività finanziaria	(+)	**1**	**1**
N) SPESE FINALI VALIDE AI FINI DEI SALDI DI FINANZA PUBBLICA (N=I+L+M)		**8.847**	**5.317**
O) SALDO TRA ENTRATE E SPESE FINALI VALIDE AI FINI DEI SALDI DI FINANZA PUBBLICA (O=A+B+H-N)		**37**	**817**

Ente COMUNE DI SANTA GIUSTA (provincia di OR)

MONIT/16

MONITORAGGIO DELLE RISULTANZE DEL SALDO DI FINANZA PUBBLICA AI SENSI DEL COMMA 719 DELL'ARTICOLO 1 DELLA LEGGE 28/12/2015, N. 208 (LEGGE DI STABILITA' 2016)

CITTA' METROPOLITANE - PROVINCE - COMUNI

(migliaia di euro)

SALDO TRA ENTRATE FINALI E SPESE FINALI IN TERMINI DI COMPETENZA (ART. 1, comma 710 e seguenti, Legge di stabilità 2016)	Sezione 1	
	Previsioni di competenza 2016 (1) (a)	Dati gestionali (stanziamenti FPV/ accertamenti e impegni) al 31.12.2016 (b)
P) OBIETTIVO DI SALDO FINALE DI COMPETENZA 2016	0	0
Q) DIFFERENZA TRA IL SALDO TRA ENTRATE E SPESE FINALI E OBIETTIVO DI SALDO FINALE DI COMPETENZA (O-P) (5)	37	817
R) Impegni di spesa in conto capitale di cui all'articolo 1, comma 728, legge n. 208/2015 (PATTO REGIONALIZZATO - rif. par. C.2)		0
S) Impegni di spesa in conto capitale di cui all'articolo 1, comma 732, legge n. 208/2015 (PATTO ORIZZONTALE NAZIONALE -rif. par. C.2)		0

Note

1) In sede di monitoraggio al 30 giugno 2016 inserire i dati relativi alla previsione iniziale. In sede di monitoraggio al 30 settembre 2016 inserire i dati relativi alla previsione assestata (comprendente le variazioni approvate alla data del 30 settembre 2016). In sede di monitoraggio al 31 dicembre 2016 inserire i dati relativi alla previsione definitiva (comprendente tutte le variazioni approvate nel corso dell'esercizio).

2) In sede di monitoraggio al 30 giugno 2016 inserire i dati relativi alla previsione iniziale. In sede di monitoraggio al 30 settembre 2016 inserire i dati relativi alla previsione assestata. Nel monitoraggio al 31 dicembre indicare l'importo di preconsuntivo.

3) Compilare solo la voce relativa alla previsione (colonna a), indicando il fondo crediti di dubbia esigibilità al netto dell'eventuale quota finanziata dall'avanzo.

4) Compilare solo la voce relativa alla previsione (colonna a). I fondi di riserva, il fondo contenzioso e i fondi speciali non sono destinati a confluire nel risultato di amministrazione.

5) Ai fini della verifica del rispetto dell'obiettivo di saldo finale di competenza rileva la sola situazione annuale (al 31 dicembre 2016) relativa ai dati gestionali di cui alla colonna b). In caso di differenza positiva o pari a 0, il pareggio è stato conseguito. In caso di differenza negativa, il pareggio non è stato conseguito.

Ente COMUNE DI SANTA GIUSTA (provincia di OR)

MONIT/16

MONITORAGGIO DELLE RISULTANZE DEL SALDO DI FINANZA PUBBLICA AI SENSI DEL COMMA 719 DELL'ARTICOLO 1 DELLA LEGGE 28/12/2015, N. 208 (LEGGE DI STABILITA' 2016)

CITTA' METROPOLITANE - PROVINCE - COMUNI

(migliaia di euro)

Sezione 2-INFORMAZIONI AGGIUNTIVE (6)	Previsioni annuali aggiornate (7)		
	2016	2017	2018
1) Fondo pluriennale vincolato di entrata di parte corrente	745	380	0
2) Fondo pluriennale vincolato di entrata in conto capitale	961	883	0
3) Quota del Fondo pluriennale vincolato di entrata in c/capitale finanziata da debito	0	0	0
4) Fondo pluriennale vincolato di spesa di parte corrente	380	0	0
5) Fondo pluriennale vincolato di spesa in conto capitale	883	0	0
6) Quota del Fondo pluriennale vincolato di spesa in c/capitale finanziata da debito	0	0	0
7) Fondo crediti di dubbia esigibilità di parte corrente iscritto nella spesa del bilancio di previsione	159	198	241
8) Fondo crediti di dubbia esigibilità di parte corrente di cui al punto 7) al netto della quota finanziata da avanzo	159	198	241
9) Fondo crediti di dubbia esigibilità di parte corrente di cui al punto 7) determinato in assenza di gradualità	286	286	286
10) Fondo crediti di dubbia esigibilità in c/capitale iscritto nella spesa del bilancio di previsione	0	0	0
11) Fondo crediti di dubbia esigibilità in c/capitale di cui al punto 10) al netto della quota finanziata da avanzo	0	0	0
12) Fondo crediti di dubbia esigibilità in c/capitale di cui al punto 10) determinato in assenza di gradualità	0	0	0

Composizione risultato di amministrazione (8):	al 31/12/2015
13) Risultato di amministrazione al 31 dicembre 2015	3.785
14) parte accantonata (FCDE + Altri fondi)	663
15) parte vincolata	1.757
16) parte destinata agli investimenti	273
17) parte disponibile	1.092
18) disavanzo di amministrazione al 31 dicembre 2015 da ripianare	0

6) Sulle modalità di compilazione della Sezione 2, si rinvia al paragrafo B.2 dell'Allegato al presente decreto.

7) La procedura consente alle province e alle città metropolitane che nell'anno 2016 predispongono il bilancio di previsione per la sola annualità 2016, ai sensi del comma 756 dell'articolo 1 della legge n. 2018/2011, di non valorizzare i dati relativi alle previsioni 2017/2018.

8) In sede di I° monitoraggio, le informazioni sono quelle desunte dal prospetto "a) Risultato presunto di amministrazione" allegato al bilancio di previsione (di cui all'allegato 9 del D.Lgs. 118/2011), mentre in sede di II° e III° monitoraggio devono essere indicate le informazioni così come risultanti nel rendiconto di gestione (desunte dal prospetto dimostrativo del risultato di amministrazione – di cui allegato n. 10 –Rendiconto della gestione al D.Lgs. 118/2011).

SANTA GIUSTA lì, 31.12.2016

Il Responsabile del Servizio Finanziario
Dott.ssa Silvia Spiga

COMUNE DI SANTA GIUSTA - Prot. Cristiano

ALLEGATO N.11

COMUNE DI SANTA GIUSTA

Provincia di Oristano

RENDICONTO DELLA GESTIONE 2016

Certificazione rispetto spesa personale 2016

Consuntivo 2016

Spese per il personale

Comuni soggetti alla disciplina di cui all'art. 1, c. 557 e seguenti, L. n. 296/06 (oltre 1.000 abitanti)

	COMPONENTI CONSIDERATE PER LA DETERMINAZIONE DEL TETTO DI SPESA:		Stanziamenti 2016 impegni
1	Totale Macroaggregato 101 - Redditi da lavoro dipendente	+	825.025,51
di cui:	Retribuzioni lorde (trattamento fisso e accessorio) corrisposte al personale con contratto di lavoro a tempo indeterminato e determinato		564.484,89
	Oneri riflessi a carico del datore di lavoro per contributi obbligatori		167.549,62
	Oneri per il nucleo familiare, buoni pasto (se contabilizzati nel macroaggregato 101) e spese per equo indennizzo		12.200,00
	Spese sostenute dall'Ente per il personale in convenzione compreso segretario comunale (v.cdc 104/2015/par) (e ai sensi degli artt. 13 e 14 del CCNL 22/01/2004) per la quota parte di costo effettivamente sostenuto		65.956,88
	Spese per incarichi ex artt. 90 e 110, commi 1 e 2 del TUEL		0,00
	Spese per il personale con contratti di formazione e lavoro		0,00
	Spese per personale utilizzato, senza estinzione del rapporto di pubblico impiego, in strutture e organismi variamente denominati partecipati o comunque facenti capo all'ente (compresi i consorzi, le comunità montane e le unioni di comuni)		0,00
	Spese per collaborazioni coordinate e continuative, altre forme di lavoro flessibile (es. inteninali, tirocini, ecc.), con convenzioni, LSU, buoni lavoro art. 70 D.Lgs. 276/2003 (se contabilizzate nel macroaggregato 101)		734,12
	Rimborsi pagati per personale comandato da altre amministrazioni (se contabilizzati nel macroaggregato 101)		0,00
	Spese derivanti dai rinnovi contrattuali in corso		
	Altre spese contabilizzate nel macroaggregato 101 (ad es. rimborsi per missioni, spese di formazione, ecc.) ONERI PROGETTAZIONE e mensa		14.100,00
2	Spese per collaborazioni coordinate e continuative, altre forme di lavoro flessibile (es. inteninali, tirocini, ecc.), con convenzioni, LSU, buoni lavoro art. 70 D.Lgs. 276/2003 (se contabilizzate in un macroaggregato diverso dall'101, come ad es. nel macroaggregato 103)	+	
3	Rimborsi pagati per personale comandato da altre amministrazioni (se contabilizzati in un macroaggregato diverso dall'101, come ad es. nel macroaggregato 104)	+	0,00
4	Altre spese contabilizzate in interventi diversi dall'intervento 1 in macroaggregati diversi dall'101 (ad es. rimborsi per missioni, spese di formazione, buoni pasto, spese per elezioni, istat ecc.)	+	17.420,04
5	Irap macroaggregato 102	+	54.129,15
		-	
	Quote salario accessorio del personale dipendente ed altre spese di personale finanziate nell'anno in corso ed imputate all'esercizio successivo (F.P.V. in spesa, contabilizzate nel macroaggregato 110) e sommate nelle righe precedenti		63.516,18
	TOTALE PARZIALE (COMPONENTI SPESA PERSONALE CONTABILIZZATE NELLE SPESE CORRENTI)		896.574,70
6	Altre spese non contabilizzate nelle spese correnti (ad es. spese elettorali rimborsate dallo Stato o da altri Enti pubblici, spese per censimento ISTAT, se contabilizzate a "partite di giro"; differenza spesa di personale "a regime" per sostituzioni in corso d'anno e per confronto dati omogenei di spesa, ecc.)	+	0,00
	TOTALE SPESA DI PERSONALE		**896.574,70**
	COMPONENTI ESCLUSE:		**Stanziamenti 2016 impegni**
7	Spese derivanti dai rinnovi contrattuali pregressi (compresi aumenti delle risorse stabili del fondo per la contrattazione decentrata)	-	
8	Costo personale comandato ad altre amministrazioni (e da queste rimborsato)	-	0,00
9	Spese per assunzione di lavoratori categorie protette (per la quota d'obbligo)	-	
10	Spese per formazione del personale	-	5.567,50
11	Rimborsi per missioni	-	547,66
12	Spese personale il cui costo sia a carico di finanziamenti comunitari o privati (cantiere)	-	
13	Spese per straordinari ed altri oneri di personale rimborsati dallo Stato (dalla Regione o dalla Provincia) per attività elettorale	-	11.304,88
14	Spese di personale per l'esecuzione delle operazioni censuarie degli enti individuati nel Piano generale di censimento nei limiti delle risorse trasferite dall'ISTAT (D.L. 78/2010, art. 50, commi 2 e 7)	-	0,00
15	Spese per personale trasferito dalle Regioni o dallo Stato per l'esercizio di funzioni delegate	-	
16	Spese per assunzioni stagionali a progetto finalizzate al miglioramento della circolazione stradale e finanziate con i proventi delle violazioni al codice della strada (Circolare Ministero dell'Interno n. FL 05/2007 dell' 8 marzo 2007)	-	0,00
17	Spese per assunzioni in deroga ai sensi dell'art. 3, comma 120, della Legge n. 244/2007 (effettuate prima del 31/05/2010)	-	0,00
18	Spese per incentivi al personale per progettazione opere pubbliche, ICI, condoni, avvocatura	-	10.000,00
19	Diritti di rogito spettanti al Segretario Comunale	-	0,00
20	Oneri riflessi relativi alle spese di cui ai punti precedenti	-	
21	Irap relativo alle spese di cui ai punti precedenti (non 8 perché versato direttamente dall'ente cui il personale è stato comandato e 9 perché le spese per le categorie protette non sono soggette a IRAP)	-	1.071,26
22	Oneri a carico del datore di lavoro per adesione al Fondo Perseo da parte dei dipendenti (delibera Corte dei conti Piemonte n. 380/2013)	-	0,00
23	Per gli Enti con popolazione compresa tra 1001 e 5000 abitanti: spese di personale stagionale assunto con contratto a tempo determinato, necessarie a garantire l'esercizio delle funzioni di polizia locale in ragione di motivate caratteristiche socio-economiche e territoriali connesse a significative presenze di turisti (art. 11, comma 4-quater, D.L. n. 90/2014)	-	0,00
	TOTALE COMPONENTI ESCLUSE		**28.491,30**
	COMPONENTI ASSOGGETTATE AL LIMITE DI SPESA		**868.083,40**
	SPESE CORRENTI		**3.438.592,15**
	RAPPORTO SPESA PERSONALE/SPESA CORRENTE (%)		**27,73**

MEDIA DEL TRIENNIO 2011-2012-2013	**919.490,70**
L'ente rispetta il vincolo relativo al contenimento della spesa di personale ?	SI
Margine di spesa lordo ancora sostenibile nel 2016	51.406,30
Margine di spesa sostenibile nel 2016 al netto della quota ceduta all'Unione di Comuni dei Fenici	41.406,30
L'ente rispetta il vincolo relativo al contenumento della spesa di personale (in termini percentuali)?	**SI**

consuntivo 2016

SPESA FINANZIATA PER LAVORO FLESSIBILE 2016 (art 4, comma 102 L stabilità 2012 n. 183 del 12/11/2011; articolo 1, comma 6 bis L14/2012; art 4 ter comma 12 DL 16/2012+ all'art. 11, comma 4-bis del decreto legge n. 90/2014)	
Impegni 2016	
LIMITE MASSIMO ANNO 2016	**255.378,51**
Spesa per co.co.co 2016	
TOTALE SPESA COCOCO 2016	**-**
V.U. C1 36H 2MESI	-
V.U. C1 30H 12 MESI	27.477,23
AMMINISTRATIVO B3 24 H 12 MESI	18.628,77
VIGILI IN PRESTITO ALTRI ENTI	784,53
ISTRUTTORE DIR. UT 12 H C.557	-
TOTALE TEMPO DET ANNO 2016 (fondi ordinari)	**46.890,53**
DA DETRARRE	
somme reimputate da es precedenti:(CdC Liguria n.22/2014, parere Dipartimento Funzione Pubblica n.3790/2012, Cdc sezioni riunite n.7/2011, n.9/2011, Cdc Liguria n.9/2012, Cdc Toscana n.8/2010, Cdc Lazio n.23/2012, Cdc Emilia Romagna n. 371/2012,):	
Art 1 comma 6bis L 14/2012, art 4ter comma 12 DL 16/2012 e art 1 LR 9 del 23/04/2013):	
interventi di natura sociale	
interventi per polizia locale	-
interventi per istruzione pubblica	
interventi per istruzione pubblica	
TOTALE SPESA DA DETRARRE	**-**
TOTALE LAVORO FLESSIBILE 2016 L.183/2011 (al netto delle detrazioni)	**46.890,53**
SOMMA DISPONIBILE PER IL 2016 (al netto delle detrazioni)	**208.487,98**
Limite massimo 2016(al lordo delle detrazioni) non superabile (art 4 ter comma 12 DL 16/2012)	**255.378,51**

ALLEGATO N.12

COMUNE DI SANTA GIUSTA
Provincia di Oristano

RENDICONTO DELLA GESTIONE 2016

Asseverazione debiti e crediti società partecipate

ALLEGATO 6

COMUNE DI SANTA GIUSTA
(Provincia di Oristano)

Nota informativa ex art. 11, c. 6, lettera j), D.Lgs. 118/2011

L'articolo 6, comma 4, del D.L. 95/2012, recante disposizioni urgenti per la revisione della spesa pubblica, convertito con modificazioni dalla Legge n. 135/2012, ha stabilito che, a decorrere dall'esercizio finanziario 2012, i Comuni e le Province devono allegare al rendiconto della gestione una nota informativa contenente la verifica dei crediti e debiti reciproci tra l'Ente e le società partecipate.
L'art. 77 del nuovo ordinamento contabile armonizzato ex D.Lgs. n. 118/2011 ha abrogato, a decorrere dal 1° gennaio 2015, il citato comma 4 dell'art. 6 del D.L. n. 95/2012, fatta salva l'applicazione ai fini della rendicontazione dell'esercizio 2014, tuttavia l'adempimento è stato reintrodotto, a partire dal rendiconto 2015, dall'art. 11, comma 6, lettera j) del D.Lgs. n. 118/2011, con riferimento agli enti strumentali e alle società controllate e partecipate.
La predetta nota, asseverata dai rispettivi organi di revisione, evidenzia analiticamente eventuali discordanze e ne fornisce la motivazione; in tal caso il Comune o la Provincia adottano senza indugio, e comunque non oltre il termine dell'esercizio finanziario in corso, i provvedimenti necessari ai fini della riconciliazione delle partite debitorie e creditorie.

Dalla verifica in oggetto, sono emerse le seguenti risultanze:

Ragione sociale	*Quota di partecipazione*
Abbanoa s.p.a.	***0,03124724%***

Non è stato possibile effettuare la conciliazione tra i saldi dei crediti/debiti risultanti alla data del 31/12/2016 dal rendiconto della gestione del Comune, con i saldi risultanti dalla contabilità aziendale della società, in quanto non è mai seguito un riscontro da parte di quest'ultima.

In base alle scritture contabili dell'Ente risulta quanto evidenziato nel seguente prospetto:

	Rendiconto del comune	Contabilità società	Differenza Ente /Abbanoa	**Differenza totale debiti/crediti da certificare**
Oneri mutui	0,00	Dato non pervenuto		
Credito Comune al 31/12/2016	**€ 3.492,73**	Dato non pervenuto		
Debito Comune al 31/12/2016	**€ 8.641,17**	Dato non pervenuto		

ALLEGATO 6

COMUNE DI SANTA GIUSTA
(Provincia di Oristano)

La presente nota informativa viene allegata al rendiconto della gestione dell'esercizio finanziario 2016.

Santa Giusta, 25 / 05 / 2017

LA RESPONSABILE DEL SERVIZIO FINANZIARIO
Dott.ssa Silvia Spiga

ASSEVERAZIONE DELL'ORGANO DI REVISIONE DEL COMUNE

Il Revisore Unico del Comune di Santa Giusta Dott.ssa Paola Perseu, in ottemperanza all'art. 11, comma 6, lettera j) del D.Lgs. n. 118/2011:
- assevera i dati relativi alla situazione creditoria/debitoria risultante alla data del 31/12/2016 nel rendiconto della gestione del Comune;
- prende atto che la società Abbanoa spa non ha provveduto alla verifica della corrispondenza degli importi evidenziati nella suddetta tabella.

Santa Giusta, 25 / 05 / 2017

IL REVISORE
Dott.ssa Paola Perseu

Via Garibaldi, 84 – 09096 . Tel 0783/354500 –Fax 0783/354535
www.comune.santagiusta.or.it

ALLEGATO 6

COMUNE DI SANTA GIUSTA
(Provincia di Oristano)

Nota informativa ex art. 11, c. 6, lettera j), D.Lgs. 118/2011

L'articolo 6, comma 4, del D.L. 95/2012, recante disposizioni urgenti per la revisione della spesa pubblica, convertito con modificazioni dalla Legge n. 135/2012, ha stabilito che, a decorrere dall'esercizio finanziario 2012, i Comuni e le Province devono allegare al rendiconto della gestione una nota informativa contenente la verifica dei crediti e debiti reciproci tra l'Ente e le società partecipate.
L'art. 77 del nuovo ordinamento contabile armonizzato ex D.Lgs. n. 118/2011 ha abrogato, a decorrere dal 1° gennaio 2015, il citato comma 4 dell'art. 6 del D.L. n. 95/2012, fatta salva l'applicazione ai fini della rendicontazione dell'esercizio 2014, tuttavia l'adempimento è stato reintrodotto, a partire dal rendiconto 2015, dall'art. 11, comma 6, lettera j) del D.Lgs. n. 118/2011, con riferimento agli enti strumentali e alle società controllate e partecipate.
La predetta nota, asseverata dai rispettivi organi di revisione, evidenzia analiticamente eventuali discordanze e ne fornisce la motivazione; in tal caso il Comune o la Provincia adottano senza indugio, e comunque non oltre il termine dell'esercizio finanziario in corso, i provvedimenti necessari ai fini della riconciliazione delle partite debitorie e creditorie.

Dalla verifica in oggetto, sono emerse le seguenti risultanze:

Ragione sociale	*Quota di partecipazione*
ASMEL SOCIETA' CONSORTILE A R.L.	*0,876%*

L'Asmel Società Consortile a r.l. ha comunicato con nota prot. n. 239 del 14.03.2017, firmata dall'Amministratore Delegato Dott. Michele Iuliano, i seguenti dati:

	Rendiconto del Comune	Contabilità Asmel Società Consortile	Differenza Ente /Asmel Società Consortile	Differenza totale debiti/crediti da certificare
Credito Comune al 31/12/2016	**€ 0,00**	**€ 0,00**		
Debito Comune al 31/12/2016	**€ 722,10 (somma liquidata nel mese di febbraio 2017)**	**€ 722,10 (somma liquidata nel mese di febbraio 2017)**		

La presente nota informativa viene allegata al rendiconto della gestione dell'esercizio finanziario 2016.

ALLEGATO 6

COMUNE DI SANTA GIUSTA
(Provincia di Oristano)

Santa Giusta, 25 / 05 / 2017

LA RESPONSABILE DEL SERVIZIO FINANZIARIO
Dott.ssa Silvia Spiga

ASSEVERAZIONE DELL'ORGANO DI REVISIONE DEL COMUNE

Il Revisore Unico del Comune di Santa Giusta Dott.ssa Paola Perseu, in ottemperanza all'art. 11, comma 6, lettera j) del D.Lgs. n. 118/2011 dà atto che la situazione debitoria/creditoria tra il Comune di Santa Giusta e l'Asmel Società Consortile a r.l. risulta coincidente.

Santa Giusta, 25 / 05 / 2017

IL REVISORE
Dott.ssa Paola Perseu

Via Garibaldi, 84 – 09096 . Tel 0783/354500 –Fax 0783/354535
www.comune.santagiusta.or.it

ALLEGATO 6

COMUNE DI SANTA GIUSTA
(Provincia di Oristano)

Nota informativa ex art. 11, c. 6, lettera j), D.Lgs. 118/2011

L'articolo 6, comma 4, del D.L. 95/2012, recante disposizioni urgenti per la revisione della spesa pubblica, convertito con modificazioni dalla Legge n. 135/2012, ha stabilito che, a decorrere dall'esercizio finanziario 2012, i Comuni e le Province devono allegare al rendiconto della gestione una nota informativa contenente la verifica dei crediti e debiti reciproci tra l'Ente e le società partecipate.
L'art. 77 del nuovo ordinamento contabile armonizzato ex D.Lgs. n. 118/2011 ha abrogato, a decorrere dal 1° gennaio 2015, il citato comma 4 dell'art. 6 del D.L. n. 95/2012, fatta salva l'applicazione ai fini della rendicontazione dell'esercizio 2014, tuttavia l'adempimento è stato reintrodotto, a partire dal rendiconto 2015, dall'art. 11, comma 6, lettera j) del D.Lgs. n. 118/2011, con riferimento agli enti strumentali e alle società controllate e partecipate.
La predetta nota, asseverata dai rispettivi organi di revisione, evidenzia analiticamente eventuali discordanze e ne fornisce la motivazione; in tal caso il Comune o la Provincia adottano senza indugio, e comunque non oltre il termine dell'esercizio finanziario in corso, i provvedimenti necessari ai fini della riconciliazione delle partite debitorie e creditorie.

Dalla verifica in oggetto, sono emerse le seguenti risultanze:

Ragione sociale	*Quota di partecipazione*
CONSORZIO INDUSTRIALE ORISTANO	*1,05000%*

Non è stato possibile effettuare la conciliazione tra i saldi dei crediti/debiti risultanti alla data del 31/12/2016 dal rendiconto della gestione del Comune, con i saldi risultanti dalla contabilità aziendale della società, in quanto non è mai seguito un riscontro da parte di quest'ultima.

In base alle scritture contabili dell'Ente risulta quanto evidenziato nel seguente prospetto:

	Rendiconto del Comune	Contabilità società	Differenza Ente /Consorzio Industriale	**Differenza totale debiti/crediti da certificare**
Credito Comune al 31/12/2016	**€ 0,00**	Dato non pervenuto		
Debito Comune al 31/12/2016	**€ 0,00**	Dato non pervenuto		

ALLEGATO 6

COMUNE DI SANTA GIUSTA
(Provincia di Oristano)

La presente nota informativa viene allegata al rendiconto della gestione dell'esercizio finanziario 2016.

Santa Giusta, 25/05/2017

LA RESPONSABILE DEL SERVIZIO FINANZIARIO
Dott.ssa Silvia Spiga

ASSEVERAZIONE DELL'ORGANO DI REVISIONE DEL COMUNE

Il Revisore Unico del Comune di Santa Giusta Dott.ssa Paola Perseu, in ottemperanza all'art. 11, comma 6, lettera j) del D.Lgs. n. 118/2011:
- assevera i dati relativi alla situazione creditoria/debitoria risultante alla data del 31/12/2016 nel rendiconto della gestione del Comune;
- prende atto che il Consorzio Industriale di Oristano non ha provveduto alla verifica della corrispondenza degli importi evidenziati nella suddetta tabella.

Santa Giusta, 25/05/2017

IL REVISORE
Dott.ssa Paola Perseu

ALLEGATO 6

COMUNE DI SANTA GIUSTA
(Provincia di Oristano)

Nota informativa ex art. 11, c. 6, lettera j), D.Lgs. 118/2011

L'articolo 6, comma 4, del D.L. 95/2012, recante disposizioni urgenti per la revisione della spesa pubblica, convertito con modificazioni dalla Legge n. 135/2012, ha stabilito che, a decorrere dall'esercizio finanziario 2012, i Comuni e le Province devono allegare al rendiconto della gestione una nota informativa contenente la verifica dei crediti e debiti reciproci tra l'Ente e le società partecipate.
L'art. 77 del nuovo ordinamento contabile armonizzato ex D.Lgs. n. 118/2011 ha abrogato, a decorrere dal 1° gennaio 2015, il citato comma 4 dell'art. 6 del D.L. n. 95/2012, fatta salva l'applicazione ai fini della rendicontazione dell'esercizio 2014, tuttavia l'adempimento è stato reintrodotto, a partire dal rendiconto 2015, dall'art. 11, comma 6, lettera j) del D.Lgs. n. 118/2011, con riferimento agli enti strumentali e alle società controllate e partecipate.
La predetta nota, asseverata dai rispettivi organi di revisione, evidenzia analiticamente eventuali discordanze e ne fornisce la motivazione; in tal caso il Comune o la Provincia adottano senza indugio, e comunque non oltre il termine dell'esercizio finanziario in corso, i provvedimenti necessari ai fini della riconciliazione delle partite debitorie e creditorie.

Dalla verifica in oggetto, sono emerse le seguenti risultanze:

Ragione sociale	*Quota di partecipazione*
CONSORZIO DI GESTIONE DEL PARCO NATURALE DEL MONTE ARCI	***6,20000%***

Non è stato possibile effettuare la conciliazione tra i saldi dei crediti/debiti risultanti alla data del 31/12/2016 dal rendiconto della gestione del Comune, con i saldi risultanti dalla contabilità aziendale della società, in quanto non è mai seguito un riscontro da parte di quest'ultima.

In base alle scritture contabili dell'Ente risulta quanto evidenziato nel seguente prospetto:

	Rendiconto del Comune	Contabilità società	Differenza Ente /Consorzio di Gestione del Parco Naturale del Monte Arci	Differenza totale debiti/crediti da certificare
Credito Comune al 31/12/2016	**€ 0,00**	Dato non pervenuto		
Debito Comune al 31/12/2016	**€ 0,00**	Dato non pervenuto		

ALLEGATO 6

COMUNE DI SANTA GIUSTA
(Provincia di Oristano)

La presente nota informativa viene allegata al rendiconto della gestione dell'esercizio finanziario 2016.

Santa Giusta, 25 / 05 / 2017

LA RESPONSABILE DEL SERVIZIO FINANZIARIO
Dott.ssa Silvia Spiga

ASSEVERAZIONE DELL'ORGANO DI REVISIONE DEL COMUNE

Il Revisore Unico del Comune di Santa Giusta Dott.ssa Paola Perseu, in ottemperanza all'art. 11, comma 6, lettera j) del D.Lgs. n. 118/2011:
- assevera i dati relativi alla situazione creditoria/debitoria risultante alla data del 31/12/2016 nel rendiconto della gestione del Comune;
- prende atto che il Consorzio di Gestione del Parco Naturale del Monte Arci non ha provveduto alla verifica della corrispondenza degli importi evidenziati nella suddetta tabella.

Santa Giusta, 25 /05 / 2017

IL REVISORE
Dott.ssa Paola Perseu

Via Garibaldi, 84 – 09096 . Tel 0783/354500 –Fax 0783/354535
www.comune.santagiusta.or.it

ALLEGATO 6

COMUNE DI SANTA GIUSTA
(Provincia di Oristano)

Nota informativa ex art. 11, c. 6, lettera j), D.Lgs. 118/2011

L'articolo 6, comma 4, del D.L. 95/2012, recante disposizioni urgenti per la revisione della spesa pubblica, convertito con modificazioni dalla Legge n. 135/2012, ha stabilito che, a decorrere dall'esercizio finanziario 2012, i Comuni e le Province devono allegare al rendiconto della gestione una nota informativa contenente la verifica dei crediti e debiti reciproci tra l'Ente e le società partecipate.
L'art. 77 del nuovo ordinamento contabile armonizzato ex D.Lgs. n. 118/2011 ha abrogato, a decorrere dal 1° gennaio 2015, il citato comma 4 dell'art. 6 del D.L. n. 95/2012, fatta salva l'applicazione ai fini della rendicontazione dell'esercizio 2014, tuttavia l'adempimento è stato reintrodotto, a partire dal rendiconto 2015, dall'art. 11, comma 6, lettera j) del D.Lgs. n. 118/2011, con riferimento agli enti strumentali e alle società controllate e partecipate.
La predetta nota, asseverata dai rispettivi organi di revisione, evidenzia analiticamente eventuali discordanze e ne fornisce la motivazione; in tal caso il Comune o la Provincia adottano senza indugio, e comunque non oltre il termine dell'esercizio finanziario in corso, i provvedimenti necessari ai fini della riconciliazione delle partite debitorie e creditorie.

Dalla verifica in oggetto, sono emerse le seguenti risultanze:

Ragione sociale	*Quota di partecipazione*
CONSORZIO PARCO GEOMINERARIO STORICO E AMBIENTALE DELLA SARDEGNA	***0,12500%***

Non è stato possibile effettuare la conciliazione tra i saldi dei crediti/debiti risultanti alla data del 31/12/2016 dal rendiconto della gestione del Comune, con i saldi risultanti dalla contabilità aziendale della società, in quanto non è mai seguito un riscontro da parte di quest'ultima.

In base alle scritture contabili dell'Ente risulta quanto evidenziato nel seguente prospetto:

	Rendiconto del Comune	Contabilità società	Differenza Ente /Consorzio Parco Geominerario Storico e Ambientale della Sardegna	Differenza totale debiti/crediti da certificare
Credito Comune al 31/12/2016	**€ 0,00**	Dato non pervenuto		
Debito Comune al 31/12/2016	**€ 0,00**	Dato non pervenuto		

ALLEGATO 6

COMUNE DI SANTA GIUSTA
(Provincia di Oristano)

La presente nota informativa viene allegata al rendiconto della gestione dell'esercizio finanziario 2016.

Santa Giusta, 25 / 05 / 2017

LA RESPONSABILE DEL SERVIZIO FINANZIARIO
Dott.ssa Silvia Spiga

ASSEVERAZIONE DELL'ORGANO DI REVISIONE DEL COMUNE

Il Revisore Unico del Comune di Santa Giusta Dott.ssa Paola Perseu, in ottemperanza all'art. 11, comma 6, lettera j) del D.Lgs. n. 118/2011:
- assevera i dati relativi alla situazione creditoria/debitoria risultante alla data del 31/12/2016 nel rendiconto della gestione del Comune;
- prende atto che il Consorzio Parco Geominerario Storico e Ambientale della Sardegna non ha provveduto alla verifica della corrispondenza degli importi evidenziati nella suddetta tabella.

Santa Giusta, 25 / 05 / 2017

IL REVISORE
Dott.ssa Paola Perseu

Via Garibaldi, 84 – 09096 . Tel 0783/354500 –Fax 0783/354535
www.comune.santagiusta.or.it

ALLEGATO 6

COMUNE DI SANTA GIUSTA
(Provincia di Oristano)

Nota informativa ex art. 11, c. 6, lettera j), D.Lgs. 118/2011

L'articolo 6, comma 4, del D.L. 95/2012, recante disposizioni urgenti per la revisione della spesa pubblica, convertito con modificazioni dalla Legge n. 135/2012, ha stabilito che, a decorrere dall'esercizio finanziario 2012, i Comuni e le Province devono allegare al rendiconto della gestione una nota informativa contenente la verifica dei crediti e debiti reciproci tra l'Ente e le società partecipate.
L'art. 77 del nuovo ordinamento contabile armonizzato ex D.Lgs. n. 118/2011 ha abrogato, a decorrere dal 1° gennaio 2015, il citato comma 4 dell'art. 6 del D.L. n. 95/2012, fatta salva l'applicazione ai fini della rendicontazione dell'esercizio 2014, tuttavia l'adempimento è stato reintrodotto, a partire dal rendiconto 2015, dall'art. 11, comma 6, lettera j) del D.Lgs. n. 118/2011, con riferimento agli enti strumentali e alle società controllate e partecipate.
La predetta nota, asseverata dai rispettivi organi di revisione, evidenzia analiticamente eventuali discordanze e ne fornisce la motivazione; in tal caso il Comune o la Provincia adottano senza indugio, e comunque non oltre il termine dell'esercizio finanziario in corso, i provvedimenti necessari ai fini della riconciliazione delle partite debitorie e creditorie.

Dalla verifica in oggetto, sono emerse le seguenti risultanze:

Ragione sociale	*Quota di partecipazione*
ENTE DI GOVERNO DELL'AMBITO DELLA SARDEGNA	*0,29118%*

L'Ente di Governo dell'Ambito della Sardegna ha comunicato con nota prot. n. 1400 del 28.03.2017, firmata dal Direttore Generale Ing. Paolo Porcu, i seguenti dati:

	Rendiconto del Comune	Contabilità Ente di Governo dell'Ambito della Sardegna	Differenza Ente /Ente di Governo dell'Ambito della Sardegna	Differenza totale debiti/crediti da certificare
Credito Comune al 31/12/2016	**€ 0,00**	**€ 0,00**		
Debito Comune al 31/12/2016	**€ 6.428,65 (annualità 2011)**	**€ 0,00 in quanto il debito risulta essere stato dedotto dalla quota parte dell'avanzo di amministrazione attribuito al**	**€ 6.428,65** (da regolarizzare in bilancio con partite a compensazione-reversale e mandato)	

ALLEGATO 6

COMUNE DI SANTA GIUSTA
(Provincia di Oristano)

		Comune di Santa Giusta		
Debito Comune al 31/12/2016	**€ 6.697,14 (annualità 2016)** Somma liquidata nel febbraio 2017	**€ 6.697,14 (annualità 2016)** Somma liquidata nel febbraio 2017		

La presente nota informativa viene allegata al rendiconto della gestione dell'esercizio finanziario 2016.

Santa Giusta, 31 / 05 / 2017

LA RESPONSABILE DEL SERVIZIO FINANZIARIO
Dott.ssa Silvia Spiga

ASSEVERAZIONE DELL'ORGANO DI REVISIONE DEL COMUNE

Il Revisore Unico del Comune di Santa Giusta Dott.ssa Paola Perseu, in ottemperanza all'art. 11, comma 6, lettera j) del D.Lgs. n. 118/2011:

Dà atto che la situazione debitoria/creditoria tra il Comune di Santa Giusta e l'Ente di Governo dell'Ambito della Sardegna non risultava coincidente, per i seguenti motivi:
Il debito del Comune di Santa Giusta verso l'Ente di Governo è stato dedotto dalla quota parte dell'avanzo di amministrazione dell'Ente di Governo e attribuita al Comune di Santa Giusta, in proporzione alla percentuale di partecipazione;
Si è provveduto ad adottare senza indugio i provvedimenti necessari ai fini della riconciliazione delle partite debitorie e creditorie, mediante reversale e mandato di € 6.428,65 cosi imputato:

- mandato n. 1695 del 31.05.17 a favore del Comune di Santa Giusta, sull'impegno n. 2016/1509/2017/2 capitolo 10110502/1 "Contributi associativi annuali" Missione 1 programma 1;
- reversale n. 1695 del 31.05.17 a favore del Comune di Santa Giusta, sull'accertamento n. 760 del 30.05.17 capitolo 3040/1 "Utili/avanzi derivanti da societa' partecipate" tipologia 400;
-

Santa Giusta, 31 / 05 / 2017

ALLEGATO 6

COMUNE DI SANTA GIUSTA

(Provincia di Oristano)

IL REVISORE
Dott.ssa Paola Perseu

Via Garibaldi, 84 – 09096 . Tel 0783/354500 –Fax 0783/354535
www.comune.santagiusta.or.it

ALLEGATO N.13

COMUNE DI SANTA GIUSTA
Provincia di Oristano

RENDICONTO DELLA GESTIONE 2016

Prospetto entrate a destinazione vincolata per legge e grado copertura mensa e RSU

copertura mensa scolastica consuntivo 2016					
entrata			**spesa**		
3013/1	proventi da utenti per mensa scolastica	15.067,40	**10410302-1**	mensa scuola materna	41.378,79
3501/1	rimborsi dallo Stato per mensa scolastica	6.043,37	**10410302-1**	fpv spesa mensa scuola materna	-
2026/1	fondo unico corrente	20.268,02			
TOTALE ENTRATA		**41.378,79**			**41.378,79**

-

grado di copertura del servizio a domanda individuale

	tasso copertura	
entrate	21.110,77	51%
fondi comunali	20.268,02	49%
	41.378,79	**100%**

Entrate/Spesevincolate per proventi derivanti da sanzione codice stradale 2016

VVUU

parte corrente

Codifica	Capitolo	Oggetto	Accertamento	Codifica	Capitolo	Oggetto	Impegno	avanzo vincolato
3.01.3009	1	Proventi sanzione codice stradale (vincolata al 50%)	316,01	1.08.1.03.16	1	miglioramento circolazione stradale	-	**3.687,45**
				1.08.1.03.16	1	fpv spesa	4.245,09	
				10810206	1		-	
FPV entrata 2016			7.616,53	bilancio ordinario				
FPV entrata 2016			7.616,53					
Tot. Entrate 2016 VUU			**7.932,54**	**Tot. SPESE 2016 VVUU**			**4.245,09**	
						totale avanzo vincolato 2016 VVUU		**1.843,73**
						totale avanzo libero 2016 VVUU		1.843,73
						totale avanzo entrata 3009/1		3.687,45

QUADRO ECONOMICO SERVIZIO ASSOCIATO RACCOLTA E SMALTIMENTO RIFIUTI SOLIDI URBANI
TARI
esercizio 2016

				Accertamenti			**Impegni**	
	1028/1	TARI	96,90%	517.074,00	*10950504/1*	*Trasferimento all'Unione dei Comuni dei Fenici per costo servizio*	*506.321,59*	
					10140507/1	*Trasferimento alla Provincia di Oristano per tributo igiene ambientale*		
					10140507/1	fpv spesa	*24.717,00*	
	3138/1	Rimborso dall'Unione per conguaglio spese	0%		*10140304/1*	*spese riscossione tributo*	*2.553,66*	
	2008/4	rimborso ministero istruzione	0,27%	1.428,95				
	Altri Fondi di bilancio		2,83%	15.089,30				
		Totale risorse comunali:		**533.592,25**				
	Totali risorse 2016			**533.592,25**	**Totali spese 2016**		**533.592,25**	
Totali risorse 2016				**533.592,25**	**Totali spese 2016**		**533.592,25**	

totale copertura servizio RSU anno 2016

	tasso copertura	
entrate	518.502,95	97%
fondi di bilancio	15.089,30	3%
	533.592,25	**100%**

COMUNE DI SANTA GIUSTA
VERBALE DI CHIUSURA 2016
SPESE CORRENTI FINANZIATE CON ENTRATE CORRENTI
post rendiconto

ENTRATE (Fonte di finanziamento)						SPESA FINANZIATA								
Finanziamento	**Risorsa Capitolo**	**Acc.**	**Importo Accertato**	**DI CUI RESIDUI REIMPUTATI**	**TOTALE ACCERTAMENTO CP 2016**	**Capitolo-articolo**	**Previsione**	**DI CUI RESIDUI REIMPUTATI**	**Impegni già assunti (A)**	**fpv spesa**		**Totale Impegnato (A+B)**	**av.vincolato al lordo delle reimputazioni**	**av.vincolato post riaccertamento**
Trasferimenti da Comune Oristano PLUS per inserimenti in struttura	2550/2		€ 31.046,68	€ 0,00	€ 31.046,68	11040336-1	€ 37.053,50	€ 0,00	€ 8.900,32	0,00		8.900,32		
Totale			**€ 31.046,68**	**€ 0,00**	**€ 31.046,68**		**€ 37.053,50**	**€ 0,00**	**€ 8.900,32**	**€ 0,00**		**€ 8.900,32**	**€ 22.146,36**	
Finanziamento	**Risorsa Capitolo**	**Acc.**	**Importo Accertato**	**DI CUI RESIDUI REIMPUTATI**	**TOTALE ACCERTAMENTO CP 2016**	**Interv-Cap-Ident**	**Previsione**	**DI CUI RESIDUI REIMPUTATI**	**Impegni già assunti (A)**	**fpv spesa**		**Totale Impegnato (A+B)**		
Contributo statale per acquisto libri di testo	2008/1		€ 10.968,00	€ 0,00	€ 10.968,00	10430202/1	€ 0,00	€ 0,00	€ 0,00	0,00		0,00		
						10430504/1	€ 18.073,43	€ 7.948,73	€ 7.948,73	0,00		7.948,73		
fpv 2015			€ 7.948,73		€ 7.948,73									
Totale			**€ 18.916,73**	**€ 0,00**	**€ 21.936,00**		**€ 18.073,43**	**€ 7.948,73**	**€ 7.948,73**	**€ 0,00**		**€ 7.948,73**	**€ 10.968,00**	
Finanziamento	**CAP**	**Acc.**	**Importo Accertato**	**DI CUI RESIDUI REIMPUTATI**	**TOTALE ACCERTAMENTO CP 2016**	**CAP**	**Previsione**	**DI CUI RESIDUI REIMPUTATI**	**Impegni già assunti (A)**	**fpv spesa**		**Totale Impegnato (A+B)**		
fondi ras per povertà estrema linea 1	2015/3		€ 0,00	€ 0,00	€ 0,00	11040528-1	€ 15.058,00	€ 15.058,00	€ 10.140,00	4.918,00	accant fpv spesa	15.058,00		
fpv 2015			€ 15.058,00	€ 0,00	€ 15.058,00									
Totale			**€ 15.058,00**	**€ 0,00**	**€ 15.058,00**		**€ 15.058,00**	**€ 15.058,00**	**€ 10.140,00**	**4.918,00**		**15.058,00**	**€ 0,00**	
Finanziamento	**CAP**	**Acc**	**Importo Accertato**	**DI CUI RESIDUI REIMPUTATI**	**TOTALE ACCERTAMENTO CP 2016**	**CAP**	**Previsione**	**DI CUI RESIDUI REIMPUTATI**	**Importo impegnato (A)**	**fpv spesa**		**Totale (A+B)**		
fondi ras per povertà estrema linea 2	2015/4		€ 0,00	€ 0,00	€ 0,00	11040529-1	€ 11.905,24	€ 11.905,24	€ 9.042,43	2.862,81	accant fpv spesa	11.905,24		
fpv 2015			€ 11.905,24	€ 0,00	€ 11.905,24									
Totale			**€ 11.905,24**	**€ 0,00**	**€ 11.905,24**		**€ 11.905,24**	**€ 11.905,24**	**€ 9.042,43**	**2.862,81**		**11.905,24**	**€ 0,00**	
Finanziamento	**CAP**	**Acc**	**Importo Accertato**	**DI CUI RESIDUI REIMPUTATI**	**TOTALE ACCERTAMENTO CP 2016**	**CAP**	**Previsione**	**DI CUI RESIDUI REIMPUTATI**	**Importo impegnato (A)**	**fpv spesa**		**Totale (A+B)**		
fondi ras per povertà estrema linea 3	2015/5		€ 0,00	€ 0,00	€ 0,00	11040530-1	€ 135.259,86	€ 67.629,93	€ 67.629,93	0,00		67.629,93		
fpv 2015			€ 67.629,93											
Totale			**€ 67.629,93**	**€ 0,00**	**€ 0,00**		**€ 135.259,86**	**€ 67.629,93**	**€ 67.629,93**	**0,00**		**67.629,93**	**€ 0,00**	
Finanziamento	**CAP**	**Acc**	**Importo Accertato**	**DI CUI RESIDUI REIMPUTATI**	**TOTALE ACCERTAMENTO CP 2016**	**CAP**	**Previsione**	**DI CUI RESIDUI REIMPUTATI**	**Importo impegnato (A)**	**fpv spesa**		**Totale (A+B)**		
Contributo RAS per Regata Is Fassois	2016/1		€ 15.000,00	€ 0,00	€ 15.000,00	10520806-1	€ 15.000,00	€ 0,00	€ 15.000,00	0,00		15.000,00		
Totale			**€ 15.000,00**	**€ 0,00**	**€ 15.000,00**		**€ 15.000,00**	**€ 0,00**	**€ 15.000,00**	**0,00**		**15.000,00**	**€ 0,00**	
Finanziamento	**CAP**	**Acc**	**Importo Accertato**	**DI CUI RESIDUI REIMPUTATI**	**TOTALE ACCERTAMENTO CP 2016**	**CAP**	**Previsione**	**DI CUI RESIDUI REIMPUTATI**	**Importo impegnato (A)**	**fpv spesa**		**Totale (A+B)**		
Contributo ras progetti occupazionali	2018/1		€ 4.291,14	€ 4.291,14	€ 4.291,14	10180319-1	€ 13.271,14	€ 13.271,14	6.828,82	1.380,25	accant fpv spesa	8.209,07		
fpv 2015			€ 8.980,00	€ 0,00	€ 8.980,00			€ 0,00	0,00					
Totale			**€ 13.271,14**	**€ 4.291,14**	**€ 13.271,14**		**€ 13.271,14**	**€ 13.271,14**	**€ 6.828,82**	**1.380,25**		**8.209,07**	**€ 5.062,07**	
Finanziamento	**CAP**	**Acc**	**Importo Accertato**	**DI CUI RESIDUI REIMPUTATI**	**TOTALE ACCERTAMENTO CP 2016**	**CAP**	**Previsione**	**DI CUI RESIDUI REIMPUTATI**	**Importo impegnato (A)**	**fpv spesa**		**Totale (A+B)**		
Trasferimento Regionale Cantieri di Riforestazione	2019/1		€ 0,00	€ 0,00	€ 0,00	10960320-1	€ 1.550,00	€ 1.550,00	€ 1.550,00	0,00		1.550,00		
fpv 2015			€ 1.550,00	€ 0,00	€ 1.550,00									
Totale			**€ 1.550,00**	**€ 0,00**	**€ 1.550,00**		**€ 1.550,00**	**€ 1.550,00**	**€ 1.550,00**	**0,00**		**1.550,00**	**€ 0,00**	
Finanziamento	**CAP**	**Acc**	**Importo Accertato**	**DI CUI RESIDUI REIMPUTATI**	**TOTALE ACCERTAMENTO CP 2016**	**CAP**	**Previsione**	**DI CUI RESIDUI REIMPUTATI**	**Importo impegnato (A)**	**fpv spesa**		**Totale (A+B)**		
Contributo ras per servizi balneazione	2039/1		€ 0,00	€ 563,94	€ 0,00	10910305-1	€ 1.548,80	€ 1.548,80	€ 0,00	984,86		984,86		
fpv 2015			€ 984,86	€ 0,00	€ 984,86			€ 0,00		0,00		0,00		
Totale			**€ 984,86**	**€ 563,94**	**€ 984,86**		**€ 1.548,80**	**€ 1.548,80**	**€ 0,00**	**984,86**		**984,86**	**€ 0,00**	
Finanziamento	**CAP**	**Acc**	**Importo Accertato**	**DI CUI RESIDUI REIMPUTATI**	**TOTALE ACCERTAMENTO CP 2016**		**Previsione**	**DI CUI RESIDUI REIMPUTATI**	**Importo impegnato (A)**	**fpv spesa**		**Totale (A+B)**		
Contributo ras per sostegno abitazioni in locazione anni 2006 e segg	2041/2		€ 4.126,77	€ 0,00	€ 4.126,77	11040518-1	€ 10.000,00	€ 0,00	€ 3.976,13	0,00		3.976,13		
Totale			**€ 4.126,77**	**€ 0,00**	**€ 4.126,77**		**€ 10.000,00**	**€ 0,00**	**€ 3.976,13**	**0,00**		**3.976,13**	**€ 150,64**	

Finanziamento	CAP	Acc	Importo Accertato	DI CUI RESIDUI REIMPUTATI	TOTALE ACCERTAMENTO CP 2016		Previsione	DI CUI RESIDUI REIMPUTATI	Importo impegnato (A)	fpv spesa		Totale (A+B)	
Contributo ras per costituzione e funzionamento biblioteca	2057/1		€ 0,00	€ 0,00	€ 0,00	10510205-1	€ 140,00	€ 140,00		0,00		0,00	
fpv 2015			€ 140,00		€ 140,00								
Totale			**€ 140,00**	**€ 0,00**	**€ 140,00**		**€ 140,00**	**€ 140,00**	**€ 0,00**	**0,00**		**0,00**	**€ 140,00**
Finanziamento	**CAP**	**Acc**	**Importo Accertato**	**DI CUI RESIDUI REIMPUTATI**	**TOTALE ACCERTAMENTO CP 2016**		**Previsione**	**DI CUI RESIDUI REIMPUTATI**	**Importo impegnato (A)**	**fpv spesa**		**Totale (A+B)**	
contributo provincia oristano Organizzazione eventi e	2501/1		€ 0,00	€ 0,00	€ 0,00	10720302-1	€ 200,00	€ 200,00		200,00	accant fpv spesa	200,00	
Fpv 2015			€ 200,00		€ 200,00			€ 0,00					
Totale			**€ 200,00**	**€ 0,00**	**€ 200,00**		**€ 200,00**	**€ 200,00**	**€ 0,00**	**200,00**		**200,00**	**€ 0,00**
Finanziamento	**CAP**	**Acc**	**Importo Accertato**	**DI CUI RESIDUI REIMPUTATI**	**TOTALE ACCERTAMENTO CP 2016**		**Previsione**	**DI CUI RESIDUI REIMPUTATI**	**Importo impegnato (A)**	**fpv spesa**		**Totale (A+B)**	
trasf ISTAT indAGINI STATISTICHE	2083/1		€ 0,00	€ 0,00	€ 0,00	10170304/1	€ 2.000,00	€ 0,00	€ 0,00	0,00		0,00	
Totale			**€ 0,00**	**€ 0,00**	**€ 0,00**		**€ 2.000,00**	**€ 0,00**	**€ 0,00**	**0,00**		**0,00**	**€ 0,00**
Finanziamento	**CAP**	**Acc**	**Importo Accertato**	**DI CUI RESIDUI REIMPUTATI**	**TOTALE ACCERTAMENTO CP 2016**		**Previsione**	**DI CUI RESIDUI REIMPUTATI**	**Importo impegnato (A)**	**fpv spesa**		**Totale (A+B)**	
trasf RAS per piano di salvamento a mare	2355/1		€ 10.316,76			10930504/1	€ 10.316,76	€ 0,00	€ 10.316,76			10.316,76	
Totale			**€ 10.316,76**	**€ 0,00**	**€ 0,00**		**€ 10.316,76**	**€ 0,00**	**€ 10.316,76**	**0,00**		**10.316,76**	**€ 0,00**
Finanziamento	**CAP**	**Acc**	**Importo Accertato**	**DI CUI RESIDUI REIMPUTATI**	**TOTALE ACCERTAMENTO CP 2016**		**Previsione**	**DI CUI RESIDUI REIMPUTATI**	**Importo impegnato (A)**	**fpv spesa**		**Totale (A+B)**	
Contributo ras per custodia e lotta al randagismo	2123/1		€ 0,00	€ 0,00	€ 0,00	10180315-1	€ 3.275,00	€ 0,00	€ 0,00	0,00		0,00	
Totale			**€ 0,00**	**€ 0,00**	**€ 0,00**		**€ 3.275,00**	**€ 0,00**	**€ 0,00**	**0,00**		**0,00**	**€ 0,00**
Finanziamento	**CAP**	**Acc**	**Importo Accertato**	**DI CUI RESIDUI REIMPUTATI**	**TOTALE ACCERTAMENTO CP 2016**		**Previsione**	**DI CUI RESIDUI REIMPUTATI**	**Importo impegnato (A)**	**fpv spesa**		**Totale (A+B)**	
Trasferimento RAS ai sensi della L 448/1998 art 27 fornitura gratuita testi scolastici	2128/1		€ 0,00	€ 0,00	€ 0,00	10430503-1	€ 14.000,00	€ 0,00	€ 0,00	0,00		0,00	
						10430204/1	€ 0,00	€ 0,00	€ 0,00	0,00		0,00	
Totale			**€ 0,00**	**€ 0,00**	**€ 0,00**		**€ 14.000,00**	**€ 0,00**	**€ 0,00**	**0,00**		**0,00**	**€ 0,00**
Finanziamento	**CAP**	**Acc**	**Importo Accertato**	**DI CUI RESIDUI REIMPUTATI**	**TOTALE ACCERTAMENTO CP 2016**	**CAP**	**Previsione**	**DI CUI RESIDUI REIMPUTATI**	**Importo impegnato (A)**	**fpv spesa**		**Totale (A+B)**	
trasf. RAS L.62/2000 per borse di studio	2222/1		€ 7.356,00	€ 0,00	€ 7.356,00	10450507-1	€ 17.257,66	€ 8.628,83	€ 8.628,83	0,00		8.628,83	
Fpv 2015			€ 8.628,83										
Totale			**€ 15.984,83**	**€ 0,00**	**€ 15.984,83**		**€ 17.257,66**	**€ 8.628,83**	**€ 8.628,83**	**0,00**		**8.628,83**	**€ 7.356,00**
Finanziamento	**CAP**	**Acc**	**Importo Accertato**	**DI CUI RESIDUI REIMPUTATI**	**TOTALE ACCERTAMENTO CP 2016**	**CAP**	**Previsione**	**DI CUI RESIDUI REIMPUTATI**	**Importo impegnato (A)**	**fpv spesa**		**Totale (A+B)**	
trasf da comuni aderenti all'associazioneITINERARIO ROMANICO	2503/1		€ 2.000,00	€ 0,00	€ 2.000,00	10520807/1	€ 32.000,00	€ 0,00	€ 286,39	951,60	accant fpv spesa	1.237,99	
BIL ORDINARIO			€ 0,00		€ 0,00								
Totale			**€ 2.000,00**	**€ 0,00**	**€ 2.000,00**		**€ 32.000,00**	**€ 0,00**	**€ 286,39**	**951,60**		**1.237,99**	**€ 762,01**
Finanziamento	**CAP**	**Acc**	**Importo Accertato**	**DI CUI RESIDUI REIMPUTATI**	**TOTALE ACCERTAMENTO CP 2016**	**CAP**	**Previsione**	**DI CUI RESIDUI REIMPUTATI**	**Importo impegnato (A)**	**fpv spesa**		**Totale (A+B)**	
trasf. RAS per erogazione bonus famiglia	2225/2		€ 11.631,17	€ 0,00	€ 11.631,17	11040541-1	€ 11.631,17	€ 0,00	€ 11.631,17			11.631,17	
Totale			**€ 11.631,17**	**€ 0,00**	**€ 11.631,17**		**€ 11.631,17**	**€ 0,00**	**€ 11.631,17**	**0,00**		**11.631,17**	**€ 0,00**
Finanziamento	**CAP**	**Acc**	**Importo Accertato**	**DI CUI RESIDUI REIMPUTATI**	**TOTALE ACCERTAMENTO CP 2016**	**CAP**	**Previsione**	**DI CUI RESIDUI REIMPUTATI**	**Importo impegnato (A)**	**fpv spesa**		**Totale (A+B)**	
trasf. RAS per interventi a favore disabilità gravissime	2225/4		€ 0,00	€ 0,00	€ 0,00	11040554-1	€ 36.000,00	€ 9.000,00	€ 9.000,00			9.000,00	
Fpv 2015			€ 9.000,00		€ 9.000,00								
Totale			**€ 9.000,00**	**€ 0,00**	**€ 9.000,00**		**€ 36.000,00**	**€ 9.000,00**	**€ 9.000,00**	**0,00**		**9.000,00**	**€ 0,00**

Finanziamento	CAP	Acc	Importo Accertato	DI CUI RESIDUI REIMPUTATI	TOTALE ACCERTAMENTO CP 2016	CAP	Previsione	DI CUI RESIDUI REIMPUTATI	Importo impegnato (A)	fpv spesa		Totale (A+B)		
trasf. RAS trasporto alunni disabili	2227/1		€ 20.726,00	€ 0,00	€ 20.726,00	10450310-1	€ 21.856,55	€ 11.856,55	€ 11.856,55	0,00		11.856,55		
						10450203-1	€ 3.284,00	€ 0,00	€ 0,00	0,00		0,00		
fpv 2015			€ 11.856,55		€ 11.856,55	10450516/1	€ 8.090,00	€ 0,00	€ 1.992,04	0,00		1.992,04		
Totale			**€ 32.582,55**	**€ 0,00**	**€ 32.582,55**		**€ 33.230,55**	**€ 11.856,55**	**€ 13.848,59**	**0,00**		**13.848,59**	**€ 18.733,96**	
Finanziamento	**CAP**	**Acc**	**Importo Accertato**	**DI CUI RESIDUI REIMPUTATI**	**TOTALE ACCERTAMENTO CP 2016**	**CAP**	**Previsione**	**DI CUI RESIDUI REIMPUTATI**	**Importo impegnato (A)**	**fpv spesa**		**Totale (A+B)**		
contributo RAS progetto Ritornare a casa	2013/1		€ 72.739,80	€ 0,00	€ 72.739,80	11040523-1	€ 163.045,24	€ 78.438,40	€ 97.506,58	53.671,62	accant fpv spesa	151.178,20		-78.438,40
fpv 2015			€ 78.438,40		€ 78.438,40									
Totale			**€ 151.178,20**	**€ 0,00**	**€ 151.178,20**		**€ 163.045,24**	**€ 78.438,40**	**€ 97.506,58**	**53.671,62**		**151.178,20**	**€ 0,00**	
Finanziamento	**CAP**	**Acc**	**Importo Accertato**	**DI CUI RESIDUI REIMPUTATI**	**TOTALE ACCERTAMENTO CP 2016**	**CAP**	**Previsione**	**DI CUI RESIDUI REIMPUTATI**	**Importo impegnato (A)**	**fpv spesa**		**Totale (A+B)**		
Trasferimento regionale per nefropatici	2021/1	accert 2016/1791/2016/1 registrato nel 2017 prima chiusura del rendiconto	€ 9.833,61	€ 0,00	€ 9.833,61	11040501/1	€ 4.044,49	€ 1.961,55	€ 4.044,49	0,00		4.044,49		
fpv 2015			€ 1.961,55		€ 1.961,55					0,00				
Totale			**€ 11.795,16**	**€ 0,00**	**€ 11.795,16**		**€ 4.044,49**	**€ 1.961,55**	**€ 4.044,49**	**0,00**		**4.044,49**	**€ 7.750,67**	**€ 7.750,67**
Finanziamento	**CAP**	**Acc**	**Importo Accertato**	**DI CUI RESIDUI REIMPUTATI**	**TOTALE ACCERTAMENTO CP 2016**	**CAP**	**Previsione**	**DI CUI RESIDUI REIMPUTATI**	**Importo impegnato (A)**	**fpv spesa**		**Totale (A+B)**		
Trasferimento regione LR 25/93 per fondo (statale) servizi sociali	2024/1		€ 17.988,28	€ 0,00	€ 17.988,28	11040333/1 (parte)	€ 11.326,36	€ 0,00	€ 11.326,36	0,00		11.326,36		
						11040524/1 (parte)	€ 6.661,92	€ 0,00	€ 6.661,92			6.661,92		
Totale			**€ 17.988,28**	**€ 0,00**	**€ 17.988,28**		**€ 17.988,28**	**€ 0,00**	**€ 17.988,28**	**0,00**		**17.988,28**	**€ 0,00**	
Finanziamento	**CAP**	**Acc**	**Importo Accertato**	**DI CUI RESIDUI REIMPUTATI**	**TOTALE ACCERTAMENTO CP 2016**	**CAP**	**Previsione**	**DI CUI RESIDUI REIMPUTATI**	**Importo impegnato (A)**	**fpv spesa**		**Totale (A+B)**		
Trasf RAS per spese rientro emigrati	2045/1		€ 0,00	€ 0,00	€ 0,00	11040310-1	€ 4.000,00	€ 0,00	€ 0,00	0,00		0,00		
Totale			**€ 0,00**	**€ 0,00**	**€ 0,00**		**€ 4.000,00**	**€ 0,00**	**€ 0,00**	**0,00**		**0,00**	**€ 0,00**	
Finanziamento	**CAP**	**Acc**	**Importo Accertato**	**DI CUI RESIDUI REIMPUTATI**	**TOTALE ACCERTAMENTO CP 2016**	**CAP**	**Previsione**	**DI CUI RESIDUI REIMPUTATI**	**Importo impegnato (A)**	**fpv spesa**		**Totale (A+B)**		
trasf RAS per i talassemici	2035/1		€ 27.793,10	€ 0,00	€ 27.793,10	11040509-1	€ 33.107,55	€ 5.314,45	€ 29.718,94			29.718,94		
fpv 2015			€ 5.314,45		€ 5.314,45									
Totale			**€ 33.107,55**	**€ 0,00**	**€ 33.107,55**		**€ 33.107,55**	**€ 5.314,45**	**€ 29.718,94**	**0,00**		**29.718,94**	**€ 3.388,61**	
Finanziamento	**CAP**	**Acc**	**Importo Accertato**	**DI CUI RESIDUI REIMPUTATI**	**TOTALE ACCERTAMENTO CP 2016**	**CAP**	**Previsione**	**DI CUI RESIDUI REIMPUTATI**	**Importo impegnato (A)**	**fpv spesa**		**Totale (A+B)**		
trasf RAS per neoplasie maligne	2040/1		€ 0,00	€ 0,00	€ 0,00	11040514-1	€ 7.518,60	€ 7.518,60	€ 6.403,97	1.114,63	accant fpv spesa	7.518,60		
fpv 2015			€ 7.518,60		€ 7.518,60					0,00				
Totale			**€ 7.518,60**	**€ 0,00**	**€ 7.518,60**		**€ 7.518,60**	**€ 7.518,60**	**€ 6.403,97**	**1.114,63**		**7.518,60**	**€ 0,00**	
Finanziamento	**CAP**	**Acc**	**Importo Accertato**	**DI CUI RESIDUI REIMPUTATI**	**TOTALE ACCERTAMENTO CP 2016**		**Previsione**	**DI CUI RESIDUI REIMPUTATI**	**Importo impegnato (A)**	**fpv spesa**		**Totale (A+B)**		
trasf RAS L. 162/98 per sostegno handicap grave-30 aprile	2051/2		€ 256.545,08	€ 0,00	€ 256.545,08	11040532-1	€ 265.963,06	€ 9.417,98	€ 252.066,49	0,00		252.066,49		
fpv 2015			€ 9.417,98		€ 9.417,98									
Totale			**€ 265.963,06**	**€ 0,00**	**€ 265.963,06**		**€ 265.963,06**	**€ 9.417,98**	**€ 252.066,49**	**0,00**		**252.066,49**	**€ 13.896,57**	
Finanziamento	**CAP**	**Acc**	**Importo Accertato**	**DI CUI RESIDUI REIMPUTATI**	**TOTALE ACCERTAMENTO CP 2016**		**Previsione**	**DI CUI RESIDUI REIMPUTATI**	**Importo impegnato (A)**	**Impegni da assumere a quadratura (B) Importo Impegno**	**Nr.**	**Totale (A+B)**		
trasf RAS per eliminazione barriere architettoniche	2037/4		€ 15.886,62	€ 0,00	€ 15.886,62	11040519/1	€ 15.886,62	€ 0,00	€ 3.021,46	12.865,16		15.886,62		
Totale			**€ 15.886,62**	**€ 0,00**	**€ 15.886,62**		**€ 15.886,62**	**€ 0,00**	**€ 3.021,46**	**12.865,16**		**15.886,62**	**€ 0,00**	

Finanziamento	CAP	Acc	Importo Accertato	DI CUI RESIDUI REIMPUTATI	TOTALE ACCERTAMENTO CP 2016		Previsione		Importo impegnato (A)	fpv spesa		Totale (A+B)		
Trasferimento dal Comune di Oristano PLUS Progetto Missione Lavoro	2230/1		€ 0,00	€ 0,00	€ 0,00	11040337-1	€ 75.600,00	€ 37.800,00	€ 37.799,84			37.799,84		
fpv 2015			€ 37.800,00		€ 37.800,00									
Totale			**€ 37.800,00**	**€ 0,00**	**€ 37.800,00**		**€ 75.600,00**	**€ 37.800,00**	**€ 37.799,84**	**0,00**		**37.799,84**	**€ 0,16**	
Finanziamento	**CAP**	**Acc**	**Importo Accertato**	**DI CUI RESIDUI REIMPUTATI**			**Previsione**	**DI CUI RESIDUI REIMPUTATI**	**Importo impegnato (A)**	**fpv spesa**		**Totale (A+B)**		
Proventi sanzione codice stradale	3009/1		€ 316,01	€ 0,00	€ 316,01	10810316-1	€ 8.116,53	€ 7.616,53	€ 0,00	4.245,09		4.245,09		**€ 158,01**
Fpv 2015			€ 7.616,53			10810206-1	€ 500,00	€ 0,00	€ 0,00	0,00		0,00		
Totale			**€ 7.932,54**	**€ 0,00**	**€ 316,01**		**€ 8.616,53**	**€ 7.616,53**	**€ 0,00**	**4.245,09**		**4.245,09**	**€ 1.843,73**	
Finanziamento	**CAP**	**Acc**	**Importo Accertato**	**DI CUI RESIDUI REIMPUTATI**	**TOTALE ACCERTAMENTO CP 2016**		**Previsione**	**DI CUI RESIDUI REIMPUTATI**	**Importo impegnato (A)**	**fpv spesa**		**Totale (A+B)**		
Proventi sociali diversi	3018/1		€ 2.776,21	€ 0,00	€ 2.776,21	11040323/1	€ 0,00	€ 0,00	€ 0,00	0,00		0,00		
						11040551-1	€ 6.000,00	€ 0,00	€ 2.776,21			2.776,21		
Totale			**€ 2.776,21**	**€ 0,00**	**€ 2.776,21**		**€ 6.000,00**	**€ 0,00**	**€ 2.776,21**	**0,00**		**2.776,21**	**€ 0,00**	
Finanziamento	**CAP**	**Acc**	**Importo Accertato**	**DI CUI RESIDUI REIMPUTATI**	**TOTALE ACCERTAMENTO CP 2016**		**Previsione**	**DI CUI RESIDUI REIMPUTATI**	**Importo impegnato (A)**	**fpv spesa**		**Totale (A+B)**		
Fitti da terreni gravati da uso civico	3062/2		€ 23.344,00	€ 0,00	€ 23.344,00	10910308-1	€ 14.513,48	€ 10.513,48	€ 10.598,88			10.598,88		
fpv 2015			€ 10.513,48			10910204/1	€ 1.000,00		€ 960,60			960,60		
						20910507/1	€ 20.000,00		€ 0,00	19.637,12	accant fpv spesa	19.637,12	**€ 362,88**	**finanzia investimenti**
Totale			**€ 33.857,48**	**€ 0,00**	**€ 33.857,48**		**€ 35.513,48**	**€ 10.513,48**	**€ 11.559,48**	**19.637,12**		**31.196,60**	**€ 2.298,00**	**DI CUI investimenti 3**
Finanziamento	**CAP**	**Acc**	**Importo Accertato**	**DI CUI RESIDUI REIMPUTATI**	**TOTALE ACCERTAMENTO CP 2016**		**Previsione**	**DI CUI RESIDUI REIMPUTATI**	**Importo impegnato (A)**	**fpv spesa**		**Totale (A+B)**		
Rimborso statale per spese elezioni popolari	3142/1		€ 13.144,18	€ 0,00	€ 13.144,18	101070305/1	€ 30.000,00	€ 0,00	€ 11.304,88	0,00		11.304,88		
Totale			**€ 13.144,18**	**€ 0,00**	**€ 13.144,18**		**€ 30.000,00**	**€ 0,00**	**€ 11.304,88**	**0,00**		**11.304,88**	**€ 1.839,30**	
Finanziamento	**CAP**	**Acc**	**Importo Accertato**	**DI CUI RESIDUI REIMPUTATI**	**TOTALE ACCERTAMENTO CP 2016**		**Previsione**	**DI CUI RESIDUI REIMPUTATI**	**Importo impegnato (A)**	**fpv spesa**		**Totale (A+B)**		
Rimborso regione per spese elezioni amministrative e referendum	3144/1		€ 0,00	€ 0,00	€ 0,00	10170306-1	€ 20.000,00	€ 0,00	€ 0,00	0,00		0,00		
Totale			**€ 0,00**	**€ 0,00**	**€ 0,00**		**€ 20.000,00**	**€ 0,00**	**€ 0,00**	**0,00**		**0,00**	**€ 0,00**	
Totale complessivo AL LORDO DEL FPV ENTRATA			**860.292,54**	**4.855,08**	**777.748,59**		**€ 1.106.054,96**	**€ 307.318,21**	**€ 658.918,72**	**102.831,14**		**761.749,86**		761.749,86
TOTALE COMPLESSIVO al netto del fpv di entrata			**€ 557.829,41**		**AL NETTO Del capitolo investimenti**		**€ 1.086.054,96**		**€ 658.918,72**	**83.194,02**		**742.112,74**		

		Totale vincolato impegnato
0,00	**0,00**	**Av. Vincolato** € 96.336,08
		Impegni privi di accertamento € 0,00
		AVANZO PER INVESTIMENTI € 362,88
		Entrata 3009/1 non vincolata € 1.843,73
		Totale generale **€ 860.292,54**

		o 0,00
	0,00	
	0,00	
maggiore acc.to capitolo 3009/1	1.843,73	entrata vincolata al 50%
Totale Av. Vincolato	1.843,73	

VERBALE DI CHIUSURA 2016

Impegni assunt su capitoli finanziati da avanzo di amministrazione- post riaccertamento residui

Avanzo di amministrazione vincolato accertato	**€**	**1.756.741,05**
di cui applicato		
- per spese correnti		108.138,95
- per spese in conto capitale		20.041,19
		128.180,14
(Avanzo non applicato)		***1.648.602,10***

Spese correnti finanziate con avanzo di amministrazione vincolato

descrizione	CAP	Previsione avanzo applicato al 2016	Impegni assunti	di cui rs reimpuati	Impegni da assumere	FPV spesa	TOT	avanzo al lordo delle reimputazioni	avanzo al netto delle reimputazioni
Acquisto beni per alunni con disabilità	10450205/1	€ 9.033,81	€ 7.324,26	€ -	€ 1.709,55	€ -	€ 9.033,81	€ 1.709,55	€ 1.709,55
Acquisti per spettacoli e manifestazioni culturali	10520208/1	€ 1.000,00	€ -	€ -	€ 1.000,00	€ -	€ 1.000,00	€ 1.000,00	€ 1.000,00
Spese per spettacoli e manifestazioni culturali	10520318/1	€ 15.061,30	€ 15.061,30	€ -	€ -	€ -	€ 15.061,30	€ -	€ -
Redazione PUL	10960324/1	€ 18.468,91		€ -	€ 201,85	€ 18.267,06	€ 201,85	€ 201,85	€ 201,85
Acquisti vari per realizzazione pannello ceramico sagrato basilica, finanziato con avanzo vinc derivanti da avanzo proventi	10520209/1	€ 2.000,00	€ 480,00	€ -	€ 1.520,00	€ -	€ 2.000,00	€ 1.520,00	€ 1.520,00
Piani personalizzati di sostegno per portatori di handicap	11040531/1	€ 3.877,94	€ 3.877,94	€ -	€ -	€ -	€ 3.877,94	€ -	€ -
Spese per inserimenti in struttura avanzo vincolato PLUS ORISTANO	11040338/1	€ 4.636,24	€ 4.213,46	€ -	€ 422,78	€ -	€ 4.636,24	€ 422,78	€ 422,78
Provvidenze per neoplasie maligne-finanziato con avanzo vincolato RAS	11040565/1	€ 8.316,37	€ 8.316,37	€ -	€ -	€ -	€ 8.316,37	€ -	€ -
Provvidenze per talassemici- finanziato con avanzo vincolato RAS	11040566/1	€ 8.181,38	€ 8.181,38	€ -	€ -	€ -	€ 8.181,38	€ -	€ -
Provvidenze per assistenza infermi e minorati psichici- finanziato con avanzo vincolato RAS	11040559/1	€ 28.391,28	€ 26.672,87	€ -	€ 1.718,41	€ -	€ 28.391,28	€ 1.718,41	€ 1.718,41
Provvidenze per nefropatici- finanziato con avanzo vincolato RAS	11040552/1	€ 2.813,13	€ 2.813,13	€ -	€ -	€ -	€ 2.813,13	€ -	€ -
Provvidenze per trasporto portatori di handicap- finanziato con avanzo vincolato RAS	11040553/1	€ 4.173,43	€ 4.173,43	€ -	€ -	€ -	€ 4.173,43	€ -	€ -
Spese per progetti ritornare a casa -quota avanzo vincolato RAS	11040534/1	€ 2.185,16	€ -	€ -	€ 2.185,16	€ -	€ 2.185,16	€ 2.185,16	€ 2.185,16
TOTALI		**108.138,95**	**81.114,14**	**0,00**	**8.757,75**	**18.267,06**	**89.871,89**	8.757,75	**8.757,75**

Spese in c/capitale finanziate con avanzo di amministrazione vincolato

descrizione	CAP	Previsione avanzo applicato al 2016	Impegni assunti	di cui rs reimpuati	Impegni da assumere	FPV spesa	TOT
Interventi viabilità rurale ponte geca	20810177/1	€ 10.000,00	€ 8.000,00	€ -	€ -	€ 2.000,00	10.000,00
Realizzazione loculi cimiteriali	21050105/1	€ 10.041,19	€ -	€ -	€ -	€ 10.041,19	10.041,19
TOTALI		**20.041,19**	**8.000,00**	**0,00**	**0,00**	**€ 12.041,19**	**20.041,19**

Avanzo di amm.zione non vincolato (*libero*) accertato		1.365.517,70
di cui applicato		
- per spese correnti		237.937,65
- per spese in conto capitale		146.555,89
		384.493,54
(Avanzo non vincolato disponibile)		***981.024,16***

Spese correnti finanziate con avanzo di amministrazione non vincolato (*libero*)

descrizione	CAP	Previsione avanzo applicato al 2016	Impegni assunti	di cui rs reimpuati	Impegni da assumere	Nr. Impegno	TOT		
interventi povertà estreme- quota avanzo	11040542/1	€ 63.500,00	€ 42.917,24	€ -			€ 42.917,24		
estinzione anticipata mutui passivi istituto credito sportivo- quota avanzo	40210501/1	€ 170.837,65	€ 170.837,65	€ -			€ 170.837,65		
spese relative alla lotta contro il punteruolo rosso- quota avanzo	10960325/1	€ 3.600,00	€ 3.538,00	€ -			€ 3.538,00		
TOTALI		**237.937,65**	**217.292,89**	**0,00**	**0,00**		**217.292,89**	20.644,76	**20.644,76**

Spese in c/capitale finanziate con avanzo di amministrazione non vincolato (*libero*)

Descrizione	CAP	Previsione applicato nel 2016	Impegni assunti	DI CUI REIMPUTATI	PFV SPESA		TOTALE	avanzo al lordo delle reimputazioni	avanzo al netto delle reimputazioni
Acquisto e manutenzione straordinaria automezzi finanziato con avanzo	20810506/1	€ 10.516,40	€ 7.500,00	7.500,00	€ 10.516,40		18.016,40	€ -	€ -
Opere idrico fognarie finanziate con avanzo	20940127/1	€ 14.500,00		161,47	€ 12.507,47		12.507,47	€ 2.154,00	€ 2.154,00
Manutenzione straordinaria ill pubblica finanziata con avanzo	20820115/1	€ 10.000,00	0,00		€ 10.000,00		10.000,00	€ -	€ -
Interventi di manutenzione straordinaria scuola materna con avanzo	20410106/1	€ 100.349,49	0,00		€ 100.349,02		100.349,02	€ 0,47	€ 0,47
Manutenzione straordinaria immobili comunali finanziata con avanzo	20150109/1	€ 5.000,00	1.322,77	5.167,05	€ 8.844,28		10.167,05	€ -	€ -
Realizzazione pannello ceramico, finanziato con avanzo	20520111/1	€ 6.190,00	€ 20.788,52	40.000,00	€ 24.901,48		45.690,00	€ 500,00	€ 500,00
Realizzazione scavi archeologici presso laguna santa giusta	20520110/1			15.000,00	€ 13.503,80		13.503,80	€ 1.496,20	€ 1.496,20
manutenzione straordinaria impianti sportivi e palestre	20620114/1	€ -	€ 13.621,27	13.621,27	€ -		13.621,27	€ -	€ -
incarico per il puc	20910610/1			13.290,01	€ 13.290,01		13.290,01	€ -	€ -
opere di viabilità rurale	20810155/1	€ -	€ 68.016,04	71.883,93	€ 3.867,89		71.883,93	€ -	€ -
realizzazione strade e piazze	20810169/1	€ -	€ 894,55	894,55	€ -		894,55	€ -	€ -
opere di miglioramento viabilità stradale	20810149/1	€ -	€ 249.775,00	251.450,73	€ 1.675,73		251.450,73	€ 0,00	€ -
TOTALI		**146.555,89**	**361.918,15**	**418.969,01**	**199.456,08**		**561.374,23**	4.150,67	**4.150,67**

VERBALE DI CHIUSURA 2016 post riaccertamento

Impegni da assumere per spese di investimento finanziati con fondo unico regionale

Finanziamento	SPESA FINANZIATA							Totale (A+B)	avanzo gestione 2016 al netto delle reimputazioni	avanzo post riaccertamento
	CAP	Previsione al lordo delle reimputazioni	Accertato	COPERTI CON REIMPUTAZIONE FPV 2015 E. 4047/1	Impegni già assunti (A)	di cui reimputazioni	fpv spesa			
	20120502/1	€ 22.000,00			€ 0,00	€ 0,00	€ 21.996,60	21.996,60	€ 3,40	€ 3,40
	20120510/1	€ 4.000,00			€ 3.000,04	€ 0,00	€ 0,00	3.000,04	€ 999,96	€ 999,96
	20130504/1	€ 100,00			€ 0,00	€ 0,00	€ 0,00	0,00	€ 100,00	€ 100,00
	20130505/1	€ 1.700,00			€ 976,90	€ 0,00	€ 0,00	976,90	€ 723,10	€ 723,10
	20150104/1	€ 56.815,18			€ 21.510,94	€ 39.815,18	€ 29.566,00	51.076,94	€ 5.738,24	€ 5.738,24
	20150505/1	€ 3.000,00			€ 2.189,90	€ 3.000,00	€ 0,00	2.189,90	€ 810,10	€ 810,10
	20160506/1	€ 3.000,00			€ 2.997,00	€ 0,00	€ 0,00	2.997,00	€ 3,00	€ 3,00
	20180603/1	€ 1.320,00			€ 0,00	€ 1.320,00	€ 1.320,00	1.320,00	€ 0,00	€ 0,00
	20310504/1	€ 400,00			€ 0,00	€ 0,00	€ 0,00	0,00	€ 400,00	€ 400,00
	20320502/1	€ 16.400,00			€ 0,00	€ 0,00	€ 13.000,00	13.000,00	€ 3.400,00	€ 3.400,00
	20420105/1	€ 59.510,00			€ 0,00	€ 59.510,00	€ 59.510,00	59.510,00	€ 0,00	€ 0,00
	20430102/1	€ 1.000,00			€ 0,00	€ 0,00	€ 0,00	0,00	€ 1.000,00	€ 1.000,00
	20620116/1	€ 15.105,58			€ 1.830,00	€ 1.105,58	€ 12.100,00	13.930,00	€ 1.175,58	€ 1.175,58
	20810102/1	€ 36.273,00			€ 1.768,50	€ 2.273,00	€ 34.258,04	36.026,54	€ 246,46	€ 246,46
	20810123/1	€ 6.000,00			€ 0,00		€ 0,00	0,00	€ 6.000,00	€ 6.000,00
	20810143/1	€ 1.500,00	€ 175.800,00	€ 151.008,26	€ 0,00		€ 0,00	0,00	€ 1.500,00	€ 1.500,00
	20810151/1	€ 1.000,00			€ 0,00		€ 0,00	0,00	€ 1.000,00	€ 1.000,00
	20810164/1	€ 1.000,00			€ 0,00		€ 0,00	0,00	€ 1.000,00	€ 1.000,00
	20810501/1	€ 16.059,74			€ 11.603,66	€ 13.959,74	€ 0,00	11.603,66	€ 4.456,08	€ 4.456,08
	20810505/1	€ 2.366,60			€ 1.856,84	€ 1.866,60	€ 0,00	1.856,84	€ 509,76	€ 509,76
	20820101/1	€ 22.747,88			€ 12.747,88	€ 7.747,88	€ 10.000,00	22.747,88	€ 0,00	€ 0,00
	20910107/1	€ 1.786,20			€ 0,00	€ 1.786,20	€ 0,00	0,00	€ 1.786,20	€ 1.786,20
	20910131/1	€ 13.500,00			€ 12.566,00	€ 0,00	€ 0,00	12.566,00	€ 934,00	€ 934,00
	20910504/1	€ 5.000,00			€ 0,00	€ 0,00	€ 5.000,00	5.000,00	€ 0,00	€ 0,00
	20910505/1	€ 2.500,00			€ 0,00	€ 0,00	€ 435,54	435,54	€ 2.064,46	€ 2.064,46
	20910506/1	€ 1.500,00			€ 0,00	€ 0,00	€ 1.262,58	1.262,58	€ 237,42	€ 237,42
	20940125/1	€ 3.423,28			€ 3.323,28	€ 3.323,28	€ 0,00	3.323,28	€ 100,00	€ 100,00
	20950101/1	€ 3.000,00			€ 0,00	€ 0,00	€ 2.867,00	2.867,00	€ 133,00	€ 133,00
	20960102/1	€ 1.140,00				€ 1.140,00	€ 1.140,00	1.140,00	€ 0,00	€ 0,00
	20960111/1	€ 5.160,80			€ 2.876,76	€ 160,80	€ 963,56	3.840,32	€ 1.320,48	€ 1.320,48
	20960503/1	€ 3.000,00			€ 2.874,24	€ 0,00	€ 0,00	2.874,24	€ 125,76	€ 125,76
	21010101/1	€ 1.500,00			€ 0,00	€ 0,00	€ 0,00	0,00	€ 1.500,00	€ 1.500,00
	21010501/1	€ 14.000,00			€ 13.959,87	€ 14.000,00	€ 0,00	13.959,87	€ 40,13	€ 40,13
	21050104/1	€ 0,00			€ 0,00	€ 0,00	€ 0,00	0,00	€ 0,00	€ 0,00
Totale		**€ 326.808,26**	**€ 175.800,00**	**€ 151.008,26**	**€ 96.081,81**	**€ 151.008,26**	**193.419,32**	**€ 289.501,13**	**€ 37.307,13**	**€ 37.307,13**

entrate non a dest. Vincolata	previsione	acc.to entrata	da acc.re
entrata 4047/1	€ 175.800,00	€ 175.800,00	€ 0,00
reimputazione entrata fpv 2015	€ 151.008,26	€ 151.008,26	
totale	€ 326.808,26	€ 326.808,26	€ 0,00

€ 326.808,26 € 0,00

VERBALE DI CHIUSURA 2016

Impegni da assumere per spese di investimento finanziati con mezzi propri correnti

post rendiconto

Finanziamento	SPESA FINANZIATA							Totale (A+B)	avanzo gestione 2016 al netto delle reimputazioni
	CAP	Previsione al lordo delle reimputazioni	Accertato	COPERTI CON REIMPUTAZIONE FPV 2015	Impegni già assunti (A)	di cui reimputazioni	fpv spesa (B)		
fondo di riserva	20810501/1	€ 5.860,00	€ 23.860,00		€ 0,00	€ 0,00	€ 0,00	0,00	€ 5.860,00
	20150112/1	€ 10.000,00			€ 1.366,40	€ 0,00	€ 8.633,60	10.000,00	€ 0,00
	20160508/1	€ 8.000,00			€ 0,00	€ 0,00	€ 8.000,00	8.000,00	€ 0,00
fondo di riserva	30110301/1	€ 800,00	€ 800,00		€ 722,10	€ 0,00	€ 0,00	722,10	€ 77,90
entrata 1009/1+1031/1	20150112/1	€ 20.000,00	€ 45.000,00		€ 0,00	€ 0,00	€ 20.000,00	20.000,00	€ 0,00
	21050701/1	€ 22.000,00			€ 0,00	€ 0,00	€ 21.127,00	21.127,00	€ 873,00
	20810178/1	€ 3.000,00			€ 0,00	€ 0,00	€ 0,00	0,00	€ 3.000,00
Totale		**€ 69.660,00**	**€ 69.660,00**	**€ 0,00**	**€ 2.088,50**	**€ 0,00**	**57.760,60**	**€ 59.849,10**	**€ 9.810,90**
entrate non a dest. Vincolata	**previsione**	**acc.to entrata**	**da acc.re**		€ 69.660,00	€ 0,00			
entrata 1031/1	**€ 276,00**	**€ 276,00**	**€ 0,00**	**€ 45.000,00**					
entrata 1009/1	**€ 44.724,00**	**€ 44.724,00**	**€ 0,00**						
fondo riserva	**€ 23.860,00**	**€ 23.860,00**	**€ 0,00**						
fondo riserva	**€ 800,00**	**€ 800,00**	**€ 0,00**						
reimputazione entrata fpv 2015	**€ 0,00**	**€ 0,00**	**€ 0,00**						
totale	**€ 69.660,00**	**€ 69.660,00**	**€ 0,00**						

COMUNE DI SANTA GIUSTA
VERBALE DI CHIUSURA 2016
INVESTIMENTI FINANZIATI CON ENTRATE IN C/CAPITALE

post rendiconto

ENTRATE (Fonte di finanziamento)					SPESA FINANZIATA								
Finanziamento	**CAP**	**Acc.**	**Importo Accertato**	**di cui reimputato**	**CAP**	**Previsione AL NETTO DELLE REIMPUTAZIONI**	**Impegni già assunti (A)**	**di cui reimputato**	**fpv spesa**		**Totale Impegnato (A+B)**	**avanzo al netto delle reimputazioni**	**avanzo al lordo delle reimputazioni**
proventi da concessioni cimiteriali	4006/1		€ 3.300,00	€ 0,00	21050102/1	€ 10.000,00		€ 2.400,00	€ 5.700,00		5.700,00		
fpv 2015			€ 2.400,00										
Totale			**€ 5.700,00**	**€ 0,00**		**€ 10.000,00**	**€ 0,00**	**€ 2.400,00**	**5.700,00**		**5.700,00**	**0,00**	**0,00**
Finanziamento	**CAP**	**Acc.**	**Importo Accertato**	**di cui reimputato**	**CAP**	**Previsione AL NETTO DELLE REIMPUTAZIONI**	**Impegni già assunti (A)**	**di cui reimputato**	**fpv spesa**		**Totale Impegnato (A+B)**	**avanzo al netto delle reimputazioni**	**avanzo al lordo delle reimputazioni**
proventi da ALIENAZIONI	4005/1		€ 0,00	€ 0,00	20810108/1	€ 0,00	€ 0,00	€ 618,52	€ 618,52		618,52		
fpv 2015			€ 1.323,71		20940108/1			€ 705,19	€ 705,19		705,19		
			€ 1.323,71	**€ 0,00**		**€ 0,00**	**€ 0,00**	**€ 1.323,71**	**1.323,71**		**1.323,71**	**0,00**	**0,00**
Proventi per cessione aree per e.e.p. Is Melonis	4010/1		€ 0,90	€ 0,00	20910124/1	€ 0,00	€ 0,00	€ 0,00	€ 0,00		0,00		
					20940126/1	€ 2.508,98	€ 0,00	€ 0,00	€ 0,00		0,00		
					20810124/1	€ 0,00	€ 0,00	€ 0,00	€ 0,00		0,00		
					20820106/1	€ 0,00	€ 0,00	€ 0,00	€ 0,00		0,00		
					20920102/1	€ 0,00	€ 0,00	€ 0,00	€ 0,00		0,00		
					20940115/1	€ 0,00	€ 0,00	€ 0,00	€ 0,00		0,00		
Totale			**€ 0,90**	**€ 0,00**		**€ 2.508,98**	**€ 0,00**	**€ 0,00**	**0,00**		**0,00**	**0,90**	**0,90**
Area lottizzazione sa terrixedda	4018/1		€ 0,00	€ 0,00	20810175/1	€ 425.212,50	€ 0,00	€ 0,00			0,00		
					20810176/1	€ 0,00	€ 0,00	€ 0,00			0,00		
Totale			**€ 0,00**	**€ 0,00**		**€ 425.212,50**	**€ 0,00**	**€ 0,00**	**0,00**		**0,00**	**0,00**	**0,00**
Trasferimento STATALE progetto 6 mila campanili	4012/1		€ 0,00	€ 352.563,01	20810173/1	€ 0,00	€ 5.967,47	€ 600.685,85	€ 242.155,37		248.122,84		
fpv 2015			€ 248.122,84										
Totale			**€ 248.122,84**	**€ 352.563,01**		**€ 0,00**	**€ 5.967,47**	**€ 600.685,85**	**242.155,37**		**248.122,84**	**0,00**	**0,00**
Trasf statale profetto CIPE per riduzione rischi strutturali scuola elementare	4220/1		€ 22.237,67	€ 28.973,39	20420107/1	€ 0,00		€ 28.973,39	€ 0,00		0,00		
Totale			**€ 22.237,67**	**€ 28.973,39**		**€ 0,00**	**€ 0,00**	**€ 28.973,39**	**0,00**		**0,00**	**22.237,67**	**22.237,67**
contributo ras videosorveglianza	4210/1		€ 63.600,00		20320501/1	€ 63.600,00	€ 0,00	€ 0,00	€ 0,00		0,00		
Totale			**€ 63.600,00**	**€ 0,00**		**€ 63.600,00**	**€ 0,00**	**€ 0,00**	**0,00**		**0,00**	**63.600,00**	**63.600,00**
contributo ras per piano urbanistico	4027/1		€ 0,00	€ 22.339,57	20910601/1	€ 0,00	€ 0,00	€ 22.839,57	€ 500,00		500,00		
fpv 2015			€ 500,00										
Totale			**€ 500,00**	**€ 22.339,57**		**€ 0,00**	**€ 0,00**	**€ 22.839,57**	**500,00**		**500,00**	**0,00**	**0,00**
trasferimento ras per interventi presso scuola elementare	4068/1		€ 70.700,31	€ 70.700,31	20420104/1	€ 0,00	€ 70.159,10	€ 123.396,75	€ 0,00		70.159,10		
Totale			**€ 70.700,31**	**€ 70.700,31**		**€ 0,00**	**€ 70.159,10**	**€ 123.396,75**	**0,00**		**70.159,10**	**541,21**	**541,21**
contributo ras per interventi di bonifica arenili contaminati	4069/1		€ 28.557,73	€ 90.000,00	20960114/1	€ 0,00	€ 30,00	€ 100.000,00	€ 0,00		30,00		
fpv 2015			€ 10.000,00										
Totale			**€ 38.557,73**	**€ 90.000,00**		**€ 0,00**	**€ 30,00**	**€ 100.000,00**	**0,00**		**30,00**	**38.527,73**	**38.527,73**
trasferimento ras per lavori ugenti messa in sicurezza basilica	4077/1		€ 41.821,29	€ 41.821,29	20910130/1	€ 0,00	€ 28.394,64	€ 41.821,29	€ 0,00		28.394,64		
Totale			**€ 41.821,29**	**€ 41.821,29**		**€ 0,00**	**€ 28.394,64**	**€ 41.821,29**	**0,00**		**28.394,64**	**13.426,65**	**13.426,65**
trasferimento ras per riqualificazione e ammodernamento impianto sportivo Cuccuru de Portu	4082/1		€ 2.920,39	€ 50.000,00	20620117/1	€ 0,00	€ 0,00	€ 98.918,49	€ 48.918,49		48.918,49		
fpv 2015			€ 48.918,49										
Totale			**€ 51.838,88**	**€ 50.000,00**		**€ 0,00**	**€ 0,00**	**€ 98.918,49**	**48.918,49**		**48.918,49**	**2.920,39**	**2.920,39**

trasferimento ras per interventi a tutela risorse ittiche	4084/1		€ 14.482,64	€ 33.177,39	20960113/1	€ 0,00	€ 17.374,44	€ 33.177,39	€ 5.397,27		22.771,71		
Totale			**€ 14.482,64**	**€ 33.177,39**		**€ 0,00**	**€ 17.374,44**	**€ 33.177,39**	**5.397,27**		**22.771,71**	**-8.289,07**	**-8.289,07**
trasferimento ras mediante Argea per interventi su ponte Geca	4085/1		€ 0,00	€ 0,00	20810166/1	€ 135.000,00	€ 0,00	€ 0,00	€ 0,00		0,00		
Totale			**€ 0,00**	**€ 0,00**		**€ 135.000,00**	**€ 0,00**	**€ 0,00**	**0,00**		**0,00**	**0,00**	**0,00**
trasferimento ras ammodernamento impianto sportivo Cuccuru e Portu	4088/1		€ 56.627,60	€ 58.407,18	20620119/1	€ 0,00	€ 41.377,02	€ 58.407,18	€ 0,00		41.377,02		
Totale			**€ 56.627,60**	**€ 58.407,18**		**€ 0,00**	**€ 41.377,02**	**€ 58.407,18**	**0,00**		**41.377,02**	**15.250,58**	**15.250,58**
Trasf RAS L 98/2013 riqualificazione e messa in sicurezza scuola elementare	4089/1		€ 53.977,12	€ 58.498,43	20420106/1	€ 0,00	€ 0,00	€ 58.498,43	€ 0,00		0,00		
Totale			**€ 53.977,12**	**€ 58.498,43**		**€ 0,00**	**€ 0,00**	**€ 58.498,43**	**0,00**		**0,00**	**53.977,12**	**53.977,12**
Trasf RAS sostituzione infissi e pavimenti	4093/1		€ 0,00	€ 0,00	20430108/1	€ 150.000,00	€ 0,00	€ 0,00	€ 0,00		0,00		
Totale			**€ 0,00**	**€ 0,00**		**€ 150.000,00**	**€ 0,00**	**€ 0,00**	**0,00**		**0,00**	**0,00**	**0,00**
Trasf RAS accordo di programma per sala necropoli fenicia santa severa	4225/1		€ 0,00	€ 0,00	20520112/1	€ 400.000,00	€ 0,00	€ 0,00	€ 0,00		0,00		
Totale			**€ 0,00**	**€ 0,00**		**€ 400.000,00**	**€ 0,00**	**€ 0,00**	**0,00**		**0,00**	**0,00**	**0,00**
Trasf RAS per interventi presso il sagrato della basilica	4226/1		€ 0,00	€ 0,00	20520113/1	€ 120.000,00	€ 0,00	€ 0,00	€ 0,00		0,00		
Totale			**€ 0,00**	**€ 0,00**		**€ 120.000,00**	**€ 0,00**	**€ 0,00**	**0,00**		**0,00**	**0,00**	**0,00**
Trasferimento ras per sostituzione pavimenti e infissi scuola materna	4094/1		€ 74.137,09	€ 81.000,00	20410105/1	€ 0,00	€ 64.097,99	€ 90.000,00	€ 0,00		64.097,99		
fpv 2015			€ 9.000,00										
Totale			**€ 83.137,09**	**€ 81.000,00**		**€ 0,00**	**€ 64.097,99**	**€ 90.000,00**	**0,00**		**64.097,99**	**19.039,10**	**19.039,10**
Contributo ras per inteventi di tipo ambientale	4095/1		€ 0,00	€ 0,00	20950106/1	€ 339.750,00	€ 0,00	€ 0,00	€ 0,00		0,00		
Totale			**€ 0,00**	**€ 0,00**		**€ 339.750,00**	**€ 0,00**	**€ 0,00**	**0,00**		**0,00**	**0,00**	**0,00**
Proventi derivanti da versamenti art 8 comma 5bis LR 1/2011 per realizzazione parcheggi	4535/1		€ 3.936,80	€ 0,00	20910129/1	€ 4.500,00	€ 0,00	€ 0,00	€ 0,00		0,00		
Totale			**€ 3.936,80**	**€ 0,00**		**€ 4.500,00**	**€ 0,00**	**€ 0,00**	**0,00**		**0,00**	**3.936,80**	**3.936,80**
trasf ras per allestimento museo	4023/1		€ 0,00	€ 25.447,45	20510501/1	€ 0,00	€ 0,00	€ 72.302,58	€ 46.855,13		46.855,13		
fpv 2015			€ 46.855,13								0,00		
Totale			**€ 46.855,13**	**€ 25.447,45**		**€ 0,00**	**€ 0,00**	**€ 72.302,58**	**46.855,13**		**46.855,13**	**0,00**	**0,00**
contributo fondazione banco di sardegna per reALizzazione bassorilievo sinodo vescovi sardi	4554/1		€ 0,00		20520114/1	€ 20.000,00	€ 0,00	€ 0,00	€ 0,00		0,00		
Totale			**€ 0,00**	**€ 0,00**		**€ 20.000,00**	**€ 0,00**	**€ 0,00**	**0,00**		**0,00**	**0,00**	**0,00**

trasf ras per NECROPOLI	4551/1		€ 12.015,44	€ 14.359,05	20520102/1		€ 5.512,57	€ 5.512,57	€ 0,00		5.512,57		
Totale			**€ 12.015,44**	**€ 14.359,05**		**€ 0,00**	**€ 5.512,57**	**€ 5.512,57**	**0,00**		**5.512,57**	**6.502,87**	**6.502,87**
trasf ras LR 37/98	4042/5		€ 0,00	€ 0,00	20910111/1	€ 0,00	€ 0,00	€ 0,00	€ 15.366,66		15.366,66		
fpv 2015			€ 15.572,10								0,00		
Totale			**€ 15.572,10**	**€ 0,00**		**€ 0,00**	**€ 0,00**	**€ 0,00**	**15.366,66**		**15.366,66**	**205,44**	**205,44**
oneri di urbanizzazione (*)	4035/1		€ 54.126,50	€ 0,00	capitoli vari	€ 80.000,00	€ 13.287,78	€ 14.516,44	€ 41.281,61		54.569,39		
fpv 2015			€ 14.516,44			€ 0,00					0,00		
Totale			**€ 68.642,94**	**€ 0,00**		**€ 80.000,00**	**€ 13.287,78**	**€ 14.516,44**	**41.281,61**		**54.569,39**	**14.073,55**	**14.073,55**
Totale complessivo al netto delle coperture minori entrate			**502.441,48**	**898.313,68**		**1.750.571,48**	**€ 246.201,01**	**€ 1.352.773,64**	**€ 407.498,24**		**€ 653.699,25**		
			€ 397.208,71										

L'ENTRATA 4047/1 FONDO UNICO PER INVESTIMENTI è IN UN ALTRO PROSPETTO, perché NON A DESTINAZIONE VINCOLATA

totale avanzo vincolato **€ 245.950,94** **245.950,94**

€ 245.950,94

oneri di urbanizzazione

descrizione	**cap.**	**prev.**	**accertato**	**cap. spesa**	**previsione**	**impegni sui capitoli**	**di cui reimputazioni**	**fpv spesa**	**totale impegnato**	**avanzo vincolato al netto di reimputazioni**	**avanzo vincolato al lordo delle reimputazioni**
(*) Proventi da concessioni edilizie	4035/1	€ 80.000,00	€ 54.126,50	20150111/1	€ 15.000,00	€ 1.464,00	€ 4.600,17	€ 311,58	€ 4.288,59		
				20150101/1	€ 0,00	€ 0,00	€ 0,00	€ 0,00	€ 0,00		
				20410101/1	€ 5.000,00	€ 3.904,00	€ 0,00	€ 0,00	€ 0,00		
				20420101/1	€ 10.000,00	€ 0,00	€ 0,00	€ 10.000,00	€ 0,00		
				20430104/1	€ 5.000,00	€ 0,00	€ 0,00	€ 1.923,87	€ 3.076,13		
				20510701/1	€ 8.000,00	€ 0,00	€ 5.543,57	€ 5.543,57	€ 1.164,93		
				20810125/1	€ 7.000,00	€ 4.869,78	€ 0,00	€ 2.129,89	€ 0,33		
				20820102/1	€ 10.000,00	€ 0,00	€ 0,00	€ 10.000,00	€ 0,00		
				20810163/1	€ 10.000,00		€ 658,00	€ 7.658,00	€ 0,00		
		€ 80.000,00	**€ 54.126,50**	20940107/1	€ 10.000,00	€ 3.050,00	€ 3.714,70	€ 3.714,70	€ 0,00		
totale oneri urbanizzazione					**€ 80.000,00**	**€ 13.287,78**	**€ 14.516,44**	**€ 41.281,61**	**€ 8.529,98**	**€ 14.073,55**	**€ 14.073,55**

€ 0,00

€ 1.775,58

Verbale di chiusura 2016

ENTRATE CORRENTI CHE FINANZIANO INVESTIMENTI

post rendiconto

RESPONS	Cap. E	articolo	Importo Accer.	Cap Spesa	Previsione	Impegni già assunti	di cui impegni reimputati	accantonamento fpv spesa	Totale impegnato	avanzo
Amm.vo	3062	2	23.344,00	10910308/1	€ 14.513,48	€ 10.598,88	€ 10.513,48		€ 85,40	€ 2.258,60
				10910204/1	€ 1.000,00	€ 960,60			€ 960,60	€ 39,40
				20910507/1	€ 20.000,00	€ -		€ 19.637,12	€ 19.637,12	€ 362,88
COPERTO DA FPV ENTRATA 2015			10.513,48							
Totale 3062/2			€ 33.857,48		€ 35.513,48	€ 11.559,48	€ 10.513,48	19637,12	€ 20.683,12	2.660,88

totale generale entrate correnti che finanziano investimenti

			Importo Accer.	tot Accertato con fpv 2015	Previsione al lordo delle reimputazione	Impegni già assunti	di cui impegni reimputati	accantonamento fpv spesa	Totale impegnato con la competenza 2016	avanzo
			23.344,00	€ 33.857,48	€ 35.513,48	€ 11.559,48	€ 10.513,48	€ 19.637,12	€ 20.683,12	€ 2.660,88

COMUNE DI SANTA GIUSTA
2016
INVESTIMENTI FINANZIATI CON ENTRATE IN C/CAPITALE
post rendiconto

ENTRATE (Fonte di finanziamento)				SPESA FINANZIATA							
Finanziamento	**CAP**	**Importo Accertato**	**di cui reimputati**	**CAP**	**Previsione al netto delle reimputazioni**	**Impegni già assunti (A)**	**di cui reimputati**	**Fpv spesa (b)**		**Totale Impegnato (A+B)**	**avanzo gestione 2016 al netto reimputazioni**
Entrate in c/capitale non a destinazione specifica FONDO UNICO REGIONALE(4047/1)		€ 175.800,00	€ 0,00	4047/1	€ 175.800,00	96.081,81	151.008,26	193.419,32		289.501,13	
fpv 2015		€ 151.008,26									
Totale al netto dell FPV entrata		**€ 175.800,00**	**€ 0,00**		**€ 175.800,00**	**€ 96.081,81**	**€ 151.008,26**	**€ 193.419,32**		**€ 289.501,13**	**€ 37.307,13**
Finanziamento	**CAP**	**Importo Accertato**	**di cui reimputati**	**CAP**	**Previsione**	**Impegni già assunti (A)**	**di cui reimputati**	**Fpv spesa (b)**		**Totale Impegnato (A+B)**	
INVESTIMENTI FINANZIATI CON ENTRATE IN C/CAPITALE		€ 502.441,48	€ 951.010,12	vari	€ 1.750.571,48	€ 246.201,01	€ 1.352.773,64	407.498,04		653.699,05	
fpv 2015		€ 397.208,51	€ 401.763,52								
Totale al netto dell FPV entrata		**€ 502.441,48**	**€ 951.010,12**		**€ 1.750.571,48**	**€ 246.201,01**	**€ 1.352.773,64**	**€ 407.498,04**		**€ 653.699,05**	**€ 245.950,94**
Finanziamento	**CAP**	**Importo Accertato**	**di cui reimputati**	**CAP**	**Previsione**	**Impegni già assunti (A)**	**di cui reimputati**	**Fpv spesa (b)**		**Totale Impegnato (A+B)**	
INVESTIMENTI FINANZIATI CON MEZZI PROPRI CORRENTI		€ 69.660,00	€ 0,00	vari	€ 69.660,00	€ 23.215,50	€ 0,00	€ 36.633,60		59.849,10	
Totale		**€ 69.660,00**	**€ 0,00**		**€ 69.660,00**	**€ 23.215,50**	**€ 0,00**	**€ 36.633,60**		**€ 59.849,10**	**€ 9.810,90**
Finanziamento	**CAP**	**Importo Accertato**	**di cui reimputati**	**CAP**	**Previsione**	**Impegni già assunti (A)**	**di cui reimputati**	**Fpv spesa (b)**		**Totale Impegnato (A+B)**	
INVESTIMENTI FINANZIATI CON ENTRATE CORRENTI		€ 20.000,00	€ 0,00	3062/2	€ 20.000,00	€ 0,00	€ 0,00	19.637,12		19.637,12	
Totale		**€ 20.000,00**	**€ 0,00**		**€ 20.000,00**	**€ 0,00**	**€ 0,00**	**19.637,12**		**19.637,12**	**€ 362,88**
Finanziamento	**CAP**	**Importo Accertato**	**di cui reimputati**	**CAP**	**Previsione**	**Importo impegnato (A)**	**di cui reimputati**	**Fpv spesa (b)**		**Totale (A+B)**	
AVANZO LIBERO E VINC		€ 166.597,08	€ 0,00	vari	€ 166.597,08	€ 369.918,15	€ 405.679,00	€ 211.497,27		581.415,42	
fpv 2015		€ 418.969,01									
Totale al netto dell FPV entrata		**€ 166.597,08**	**€ 0,00**		**€ 166.597,08**	**€ 369.918,15**	**€ 405.679,00**	**211.497,27**		**581.415,42**	**€ 4.150,67**
Totale complessivo		**934.498,56**	**951.010,12**		**€ 2.182.628,56**	**€ 712.200,97**	**€ 1.909.460,90**	**832.051,75**		**1.544.252,72**	
l'entrata 4047/1 NON è vincolata: FONDO UNICO REGIONALE										**totale avanzo inv**	**€ 297.582,52**

ALLEGATO N.14

COMUNE DI SANTA GIUSTA
Provincia di Oristano

RENDICONTO DELLA GESTIONE 2016

Riepilogo cassa per codice SIOPE

Ente Codice	011116045
Ente Descrizione	COMUNE DI SANTA GIUSTA
Categoria	Province - Comuni - Citta' metropolitane - Unioni di Comuni
Sotto Categoria	COMUNI
Periodo	ANNUALE 2016
Prospetto	INDICATORI ENTI
Tipo Report	Semplice
Data ultimo aggiornamento	23-feb-2017
Data stampa	28-feb-2017
Importi in EURO	

011116045 - COMUNE DI SANTA GIUSTA

		Valore nel periodo	Valore a tutto il periodo

Indicatori per composizione

Indicatori Spese

Spese Totali

	SPESE CORRENTI / SPESE TOTALI	0,67	0,67
	Spesa Corrente Primaria / Spese Totali	0,66	0,66
	SPESE CONTO CAPITALE / SPESE TOTALI	0,19	0,19

Spese Correnti

	Spesa per il Personale / Spese Correnti	0,25	0,25
	Trasferimenti Correnti / Spese Correnti	0,42	0,42
	Consumi Intermedi / Spese Correnti	0,29	0,29

Indicatori Entrate

	Autonomia Finanziaria	0,41	0,41
	Autonomia Impositiva	0,35	0,35
	Dipendenza da Trasferimenti	0,59	0,59

Altri Indicatori

	AUTONOMIA TRIBUTARIA	0,40	0,40

Indicatori Pro Capite

Indicatori Pro Capite Spese

	Spese Correnti pro capite	734,62	734,62
	Spese Correnti Primarie pro capite	725,11	725,11
	Spese per il Personale pro capite	180,51	180,51
	Consumi Intermedi pro capite	213,36	213,36
	Spese in Conto Capitale pro capite	209,26	209,26

Indicatori Pro Capite Entrate

	Entrate Correnti pro capite	832,36	832,36
	Entrate in Conto Capitale pro capite	104,98	104,98
	Entrate Tributarie pro capite	292,45	292,45
	Entrate Extratributarie pro capite	47,55	47,55
	Entrate per Contributi e Trasferimenti Correnti pro capite	492,35	492,35

Ente Codice	011116045
Ente Descrizione	COMUNE DI SANTA GIUSTA
Categoria	Province - Comuni - Citta' metropolitane - Unioni di Comuni
Sotto Categoria	COMUNI
Periodo	ANNUALE 2016
Prospetto	PAGAMENTI
Tipo Report	Semplice
Data ultimo aggiornamento	23-feb-2017
Data stampa	28-feb-2017
Importi in EURO	

011116045 - COMUNE DI SANTA GIUSTA

		Importo nel periodo	Importo a tutto il periodo
TITOLO 1O: SPESE CORRENTI		**3.579.834,28**	**3.579.834,28**
1101	Competenze fisse per il personale a tempo indeterminato	545.589,95	545.589,95
1102	Straordinario per il personale tempo indeterminato	721,15	721,15
1103	Altre competenze ed indennità accessorie per il personale a tempo indeterminato	96.189,04	96.189,04
1104	Competenze fisse ed accessorie per il personale a tempo determinato	33.329,29	33.329,29
1111	Contributi obbligatori per il personale	193.172,58	193.172,58
1114	Contributi aggiuntivi	6.617,88	6.617,88
1201	Carta, cancelleria e stampati	5.547,14	5.547,14
1202	Carburanti, combustibili e lubrificanti	29.284,27	29.284,27
1203	Materiale informatico	9.839,08	9.839,08
1204	Materiale e strumenti tecnico-specialistici	2.913,50	2.913,50
1205	Pubblicazioni, giornali e riviste	9.654,50	9.654,50
1206	Medicinali, materiale sanitario e igienico	1.300,00	1.300,00
1207	Acquisto di beni per spese di rappresentanza	272,00	272,00
1208	Equipaggiamenti e vestiario	7.376,08	7.376,08
1210	Altri materiali di consumo	5.895,50	5.895,50
1211	Acquisto di derrate alimentari	748,00	748,00
1212	Materiali e strumenti per manutenzione	25.421,70	25.421,70
1304	Contratti di servizio per riscossione tributi	8.217,62	8.217,62
1306	Altri contratti di servizio	64.164,12	64.164,12
1307	Incarichi professionali	24.263,50	24.263,50
1308	Organizzazione manifestazioni e convegni	23.159,77	23.159,77
1309	Corsi di formazione per il proprio personale	5.151,70	5.151,70
1310	Altri corsi di formazione	642,80	642,80
1311	Manutenzione ordinaria e riparazioni di immobili	40.556,24	40.556,24
1312	Manutenzione ordinaria e riparazioni di automezzi	7.570,65	7.570,65
1313	Altre spese di manutenzione ordinaria e riparazioni	18.862,14	18.862,14
1314	Servizi ausiliari e spese di pulizia	17.061,48	17.061,48
1315	Utenze e canoni per telefonia e reti di trasmissione	14.658,40	14.658,40
1316	Utenze e canoni per energia elettrica	168.822,63	168.822,63
1317	Utenze e canoni per acqua	37.800,83	37.800,83
1319	Utenze e canoni per altri servizi	1.911,22	1.911,22
1320	Acquisto di servizi per consultazioni elettorali	2.184,00	2.184,00
1321	Accertamenti sanitari resi necessari dall'attività lavorativa	20.359,85	20.359,85
1322	Spese postali	10.114,15	10.114,15
1323	Assicurazioni	14.430,50	14.430,50
1324	Acquisto di servizi per spese di rappresentanza	200,00	200,00
1325	Spese per gli organi istituzionali dell'ente - Indennità	32.008,90	32.008,90
1326	Spese per gli organi istituzionali dell'ente - Rimborsi	1.942,06	1.942,06
1327	Buoni pasto e mensa per il personale	4.023,55	4.023,55
1329	Assistenza informatica e manutenzione software	38.179,90	38.179,90
1330	Trattamento di missione e rimborsi spese viaggi	1.346,94	1.346,94
1331	Spese per liti (patrocinio legale)	11.366,11	11.366,11
1332	Altre spese per servizi	243.654,37	243.654,37
1333	Rette di ricovero in strutture per anziani/minori/handicap ed altri servizi connessi	86.264,23	86.264,23
1334	Mense scolastiche	44.554,12	44.554,12
1335	Servizi scolastici	1.518,91	1.518,91
1337	Spese per pubblicita'	122,00	122,00
1499	Altri utilizzi di beni di terzi	363,00	363,00
1511	Trasferimenti correnti a province	20.365,00	20.365,00
1521	Trasferimenti correnti a comuni	32.008,56	32.008,56

011116045 - COMUNE DI SANTA GIUSTA

		Importo nel periodo	Importo a tutto il periodo
1523	Trasferimenti correnti a unioni di comuni	585.946,41	585.946,41
1569	Trasferimenti correnti a altri enti del settore pubblico	43.760,01	43.760,01
1581	Trasferimenti correnti a famiglie	745.282,10	745.282,10
1582	Trasferimenti correnti a istituzioni sociali private	64.405,01	64.405,01
1602	Interessi passivi a Cassa depositi e prestiti - gestione CDP spa	26.634,64	26.634,64
1622	Interessi passivi ad altri soggetti per finanziamenti a medio-lungo	19.738,38	19.738,38
1701	IRAP	61.395,34	61.395,34
1712	Imposte sul registro	217,11	217,11
1715	Valori bollati	344,54	344,54
1716	Altri tributi	7.941,08	7.941,08
1802	Altri oneri straordinari della gestione corrente	45.814,10	45.814,10
1804	Oneri da sentenze sfavorevoli (esclusa obbligazione principale)	1.574,65	1.574,65
1807	Restituzione di tributi ai contribuenti	5.060,00	5.060,00
TITOLO 2O: SPESE IN CONTO CAPITALE		**1.019.744,08**	**1.019.744,08**
2102	Vie di comunicazione ed infrastrutture connesse	353.299,96	353.299,96
2103	Infrastrutture idrauliche	7.024,61	7.024,61
2108	Opere per la sistemazione del suolo	2.892,17	2.892,17
2109	Fabbricati civili ad uso abitativo, commerciale e istituzionale	168.386,57	168.386,57
2112	Opere destinate al culto	49.276,54	49.276,54
2113	Beni di valore culturale, storico, archeologico, ed artistico	245.397,95	245.397,95
2115	Impianti sportivi	121.478,51	121.478,51
2116	Altri beni immobili	12.059,48	12.059,48
2117	Cimiteri	11.940,46	11.940,46
2501	Mezzi di trasporto	19.103,66	19.103,66
2502	Mobili, macchinari e attrezzature	20.860,49	20.860,49
2506	Hardware	3.976,94	3.976,94
2511	Altri beni materiali	4.046,74	4.046,74
TITOLO 3O: SPESE PER RIMBORSO DI PRESTITI		**273.479,87**	**273.479,87**
3201	Rimborso finanziamenti a breve termine in euro	170.837,65	170.837,65
3302	Rimborso mutui a Cassa depositi e prestiti - gestione CDP spa	77.529,44	77.529,44
3324	Rimborso mutui e prestiti ad altri - in euro	25.112,78	25.112,78
TITOLO 4O: SPESE DA SERVIZI PER CONTO DI TERZI		**481.526,05**	**481.526,05**
4101	Ritenute previdenziali e assistenziali al personale	69.107,20	69.107,20
4201	Ritenute erariali	368.779,48	368.779,48
4301	Altre ritenute al personale per conto di terzi	12.480,28	12.480,28
4401	Restituzione di depositi cauzionali	1.045,03	1.045,03
4503	Altre spese per servizi per conto di terzi	29.114,06	29.114,06
4601	Anticipazione di fondi per il servizio economato	1.000,00	1.000,00
PAGAMENTI DA REGOLARIZZARE		**0,00**	**0,00**
9999	ALTRI PAGAMENTI DA REGOLARIZZARE (pagamenti codificati dal tesoriere)	0,00	0,00
TOTALE PAGAMENTI		**5.354.584,28**	**5.354.584,28**

COMUNE DI SANTA GIUSTA

Esercizio 2016

INCASSI PER CODICI GESTIONALI

Titolo 1: Entrate correnti di natura tributaria, contributiva e perequ ativa

		Importo nel periodo	Importo a tutto il periodo
1101	ICI - IMU riscossa attraverso ruoli	9.343,30	14.037,80
1102	ICI - IMU riscossa attraverso altre forme	195.346,57	358.955,85
1104	TASI riscossa attraverso altre forme	36.632,87	87.436,60
1161	Imposta sulla pubblicita' riscossa attraverso i ruoli	0,00	58,09
1162	Imposta sulla pubblicita' riscossa attraverso altre forme	345,70	15.605,29
1201	Tassa smaltimento rifiuti solidi urbani riscossa mediante ruoli	4.866,85	13.269,71
1202	Tassa smaltimento rifiuti solidi urbani riscossa attraverso altre forme	5.580,72	26.671,61
1203	TARI riscossa mediante ruoli	237,00	83.966,16
1204	TARI riscossa attraverso altre forme	60.592,65	229.222,65
1303	Fondo sperimentale statale di riequilibrio	77.557,01	595.900,14
	Totale Titolo 1	390.502,67	1.425.123,90

Titolo 2: Trasferimenti correnti

		Importo nel periodo	Importo a tutto il periodo
2102	Altri trasferimenti correnti dallo Stato	11.234,96	40.784,76
2104	Contributo per gli interventi dei comuni e delle province ex sviluppo inves timenti	0,00	59.366,12
2202	Altri trasferimenti correnti dalla Regione	98.863,06	1.723.252,21
2304	Trasferimenti correnti dalla Regione/Provincia autonoma per funzioni in mat eria sociale	89.941,22	528.968,38
2511	Trasferimenti correnti da comuni	15.015,90	46.878,29
	Totale Titolo 2	215.055,14	2.399.249,76

Titolo 3: Entrate extratributarie

		Importo nel periodo	Importo a tutto il periodo
3101	Diritti di segreteria e rogito	415,54	6.575,44
3102	Diritti di istruttoria	595,18	6.795,66
3103	Altri diritti	93,11	2.121,51
3116	Proventi da impianti sportivi	403,50	1.292,25
3118	Proventi da mense	4.437,42	20.066,77
3132	Sanzioni amministrative, ammende, oblazioni	119,09	1.222,55
3149	Altri proventi dei servizi pubblici	526,66	2.884,02
3201	Fitti attivi da terreni e giacimenti	557,51	26.459,03
3202	Fitti attivi da fabbricati	150,00	400,00
3210	Canoni per concessioni spazi e aree pubbliche	624,00	45.057,27
3211	Canoni per concessioni cimiteriali	0,00	8.329,50
3314	Interessi da enti del settore pubblico per depositi	0,00	11,61
3324	Interessi da altri soggetti per depositi	0,00	2,36
3512	Proventi diversi da enti del settore pubblico	35,98	95.386,12
3513	Proventi da imprese e da soggetti privati	986,67	1.523,65
3516	Recuperi vari	191,74	13.601,35
	Totale Titolo 3	9.136,40	231.729,09

Titolo 4: Entrate in conto capitale

		Importo nel periodo	Importo a tutto il periodo
4101	Alienazione di terreni e giacimenti	0,00	0,90
4105	Proventi da aree cimiteriali in diritto di superficie	0,00	3.300,00
4111	Alienazione di beni mobili, macchine e attrezzature	0,00	60,00
4301	Trasferimenti di capitale dalla Regione/Provincia autonoma senza vincolo di destinazione	0,00	291.629,08
4303	Altri trasferimenti di capitale con vincolo di destinazione	122.248,41	158.248,41
4501	Entrate da permessi di costruire	210,99	54.126,50
4511	Trasferimenti di capitale da famiglie	0,00	3.936,80

Totale Titolo 4	122.459,40	511.301,69

Titolo 5: Entrate da riduzione di attività finanziarie

		Importo nel periodo	Importo a tutto il periodo
4682	Riscossioni di crediti da famiglie	0,00	290,11
	Totale Titolo 5	0,00	290,11

Titolo 9: Entrate per conto terzi e partite di giro

		Importo nel periodo	Importo a tutto il periodo
6101	Ritenute previdenziali e assistenziali al personale	9.669,53	69.107,20
6201	Ritenute erariali	55.165,36	371.933,97
6301	Altre ritenute al personale per conto di terzi	1.088,71	12.480,28
6401	Depositi cauzionali	0,00	1.782,57
6501	Rimborso spese per servizi per conto di terzi	0,00	2.100,00
6601	Rimborso di anticipazione di fondi per il servizio economato	1.000,00	1.000,00
	Totale Titolo 9	66.923,60	458.404,02

Totale Generale	804.077,21	5.026.098,57

COMUNE DI SANTA GIUSTA

Esercizio 2016

PAGAMENTI PER CODICI GESTIONALI

Titolo 1: Spese correnti

		Importo nel periodo	Importo a tutto il periodo
1101	Competenze fisse per il personale a tempo indeterminato	82.273,52	545.589,95
1102	Straordinario per il personale tempo indeterminato	0,00	721,15
1103	Altre competenze ed indennità accessorie per il personale a tempo indetermi nato	7.189,54	96.189,04
1104	Competenze fisse ed accessorie per il personale a tempo determinato	4.910,73	33.329,29
1111	Contributi obbligatori per il personale	26.624,22	193.172,58
1114	Contributi aggiuntivi	0,00	6.617,88
1201	Carta, cancelleria e stampati	89,50	5.547,14
1202	Carburanti, combustibili e lubrificanti	7.012,57	29.284,27
1203	Materiale informatico	0,00	9.839,08
1204	Materiale e strumenti tecnico-specialistici	484,22	2.913,50
1205	Pubblicazioni, giornali e riviste	5.076,85	9.654,50
1206	Medicinali, materiale sanitario e igienico	300,00	1.300,00
1207	Acquisto di beni per spese di rappresentanza	0,00	272,00
1208	Equipaggiamenti e vestiario	1.585,24	7.376,08
1210	Altri materiali di consumo	278,09	5.895,50
1211	Acquisto di derrate alimentari	0,00	748,00
1212	Materiali e strumenti per manutenzione	4.622,79	25.421,70
1304	Contratti di servizio per riscossione tributi	0,00	8.217,62
1306	Altri contratti di servizio	4.074,61	64.164,12
1307	Incarichi professionali	1.892,00	24.263,50
1308	Organizzazione manifestazioni e convegni	0,00	23.159,77
1309	Corsi di formazione per il proprio personale	1.637,20	5.151,70
1310	Altri corsi di formazione	642,80	642,80
1311	Manutenzione ordinaria e riparazioni di immobili	30.488,00	40.556,24
1312	Manutenzione ordinaria e riparazioni di automezzi	475,80	7.570,65
1313	Altre spese di manutenzione ordinaria e riparazioni	3.119,90	18.862,14
1314	Servizi ausiliari e spese di pulizia	1.432,79	17.061,48
1315	Utenze e canoni per telefonia e reti di trasmissione	625,84	14.658,40
1316	Utenze e canoni per energia elettrica	33.008,98	168.822,63
1317	Utenze e canoni per acqua	0,00	37.800,83
1319	Utenze e canoni per altri servizi	0,00	1.911,22
1320	Acquisto di servizi per consultazioni elettorali	0,00	2.184,00
1321	Accertamenti sanitari resi necessari dall'attività lavorativa	0,00	20.359,85
1322	Spese postali	486,92	10.114,15
1323	Assicurazioni	0,00	14.430,50
1324	Acquisto di servizi per spese di rappresentanza	200,00	200,00
1325	Spese per gli organi istituzionali dell'ente - Indennità	2.049,82	32.008,90
1326	Spese per gli organi istituzionali dell'ente - Rimborsi	0,00	1.942,06
1327	Buoni pasto e mensa per il personale	0,00	4.023,55
1329	Assistenza informatica e manutenzione software	11.919,40	38.179,90
1330	Trattamento di missione e rimborsi spese viaggi	462,00	1.346,94
1331	Spese per liti (patrocinio legale)	0,00	11.366,11
1332	Altre spese per servizi	12.797,73	243.654,37
1333	Rette di ricovero in strutture per anziani/minori/handicap ed altri servizi connessi	7.373,88	86.264,23
1334	Mense scolastiche	4.985,33	44.554,12
1335	Servizi scolastici	0,00	1.518,91
1337	Spese per pubblicità	122,00	122,00
1499	Altri utilizzi di beni di terzi	0,00	363,00
1511	Trasferimenti correnti a province	0,00	20.365,00
1521	Trasferimenti correnti a comuni	18.704,64	32.008,56
1523	Trasferimenti correnti a unioni di comuni	45.247,63	585.946,41
1569	Trasferimenti correnti a altri enti del settore pubblico	14.327,33	43.760,01
1581	Trasferimenti correnti a famiglie	56.052,74	745.282,10
1582	Trasferimenti correnti a istituzioni sociali private	800,00	64.405,01

PAGAMENTI PER CODICI GESTIONALI

1602	Interessi passivi a Cassa depositi e prestiti - gestione CDP spa	12.841,50	26.634,64
1622	Interessi passivi ad altri soggetti per finanziamenti a medio-lungo	9.724,52	19.738,38
1701	IRAP	14.205,11	61.395,34
1712	Imposte sul registro	0,00	217,11
1715	Valori bollati	0,00	344,54
1716	Altri tributi	6.686,74	7.941,08
1802	Altri oneri straordinari della gestione corrente	0,00	45.814,10
1804	Oneri da sentenze sfavorevoli (esclusa obbligazione principale)	0,00	1.574,65
1807	Restituzione di tributi ai contribuenti	42,00	5.060,00
	Totale Titolo 1	436.874,48	3.579.834,28

Titolo 2: Spese in conto capitale

		Importo nel periodo	Importo a tutto il periodo
2102	Vie di comunicazione ed infrastrutture connesse	74.638,02	353.299,96
2103	Infrastrutture idrauliche	0,00	7.024,61
2108	Opere per la sistemazione del suolo	0,00	2.892,17
2109	Fabbricati civili ad uso abitativo, commerciale e istituzionale	0,00	168.386,57
2112	Opere destinate al culto	0,00	49.276,54
2113	Beni di valore culturale, storico, archeologico ed artistico	67.105,85	245.397,95
2115	Impianti sportivi	0,00	121.478,51
2116	Altri beni immobili	0,00	12.059,48
2117	Cimiteri	0,00	11.940,46
2501	Mezzi di trasporto	0,00	19.103,66
2502	Mobili, macchinari e attrezzature	0,00	20.860,49
2506	Hardware	0,00	3.976,94
2511	Altri beni materiali	0,00	4.046,74
	Totale Titolo 2	141.743,87	1.019.744,08

Titolo 4: Rimborso Prestiti

		Importo nel periodo	Importo a tutto il periodo
3201	Rimborso finanziamenti a breve termine in euro	0,00	170.837,65
3302	Rimborso mutui a Cassa depositi e prestiti - gestione CDP spa	39.240,54	77.529,44
3324	Rimborso mutui e prestiti ad altri - in euro	12.701,06	25.112,78
	Totale Titolo 4	51.941,60	273.479,87

Titolo 7: Uscite per conto terzi e partite di giro

		Importo nel periodo	Importo a tutto il periodo
4101	Ritenute previdenziali e assistenziali al personale	9.669,53	69.107,20
4201	Ritenute erariali	72.836,29	368.779,48
4301	Altre ritenute al personale per conto di terzi	2.078,93	12.480,28
4401	Restituzione di depositi cauzionali	0,00	1.045,03
4503	Altre spese per servizi per conto di terzi	1.770,00	29.114,06
4601	Anticipazione di fondi per il servizio economato	0,00	1.000,00
	Totale Titolo 7	86.354,75	481.526,05

Totale Generale	716.914,70	5.354.584,28

Ente Codice	011116045
Ente Descrizione	COMUNE DI SANTA GIUSTA
Categoria	Province - Comuni - Citta' metropolitane - Unioni di Comuni
Sotto Categoria	COMUNI
Periodo	ANNUALE 2016
Prospetto	INCASSI
Tipo Report	Semplice
Data ultimo aggiornamento	23-feb-2017
Data stampa	28-feb-2017
Importi in EURO	

011116045 - COMUNE DI SANTA GIUSTA

		Importo nel periodo	Importo a tutto il periodo
TITOLO 1O: ENTRATE TRIBUTARIE		**1.425.123,90**	**1.425.123,90**
1101	ICI - IMU riscossa attraverso ruoli	14.037,80	14.037,80
1102	ICI - IMU riscossa attraverso altre forme	358.955,85	358.955,85
1104	TASI riscossa attraverso altre forme	87.436,60	87.436,60
1161	Imposta sulla pubblicità riscossa attraverso i ruoli	58,09	58,09
1162	Imposta sulla pubblicita riscossa attraverso altre forme	15.605,29	15.605,29
1201	Tassa smaltimento rifiuti solidi urbani - TARES riscosse mediante ruoli	13.269,71	13.269,71
1202	Tassa smaltimento rifiuti solidiurbani - TARES riscosse attraverso altre forme	26.671,61	26.671,61
1203	TARI riscossa mediante ruoli	83.966,16	83.966,16
1204	TARI riscossa attraverso altre forme	229.222,65	229.222,65
1303	Fondo sperimentale statale di riequilibrio - Fondo di solidarietà comunale	595.900,14	595.900,14
TITOLO 2O: ENTRATE DERIVANTI DA CONTRIBUTI E TRASFERIMENTI CORRENTI		**2.399.249,76**	**2.399.249,76**
2102	Altri trasferimenti correnti dallo Stato	40.784,76	40.784,76
2104	Contributo per gli interventi dei comuni e delle province ex sviluppo investimenti	59.366,12	59.366,12
2202	Altri trasferimenti correnti dalla Regione	1.723.252,21	1.723.252,21
2304	Trasferimenti correnti dalla Regione/Provincia autonoma per funzioni in materia sociale	528.968,38	528.968,38
2511	Trasferimenti correnti da comuni	46.878,29	46.878,29
TITOLO 3O: ENTRATE EXTRATRIBUTARIE		**231.729,09**	**231.729,09**
3101	Diritti di segreteria e rogito	6.575,44	6.575,44
3102	Diritti di istruttoria	6.795,66	6.795,66
3103	Altri diritti	2.121,51	2.121,51
3116	Proventi da impianti sportivi	1.292,25	1.292,25
3118	Proventi da mense	20.066,77	20.066,77
3132	Sanzioni amministrative, ammende, oblazioni	1.222,55	1.222,55
3149	Altri proventi dei servizi pubblici	2.884,02	2.884,02
3201	Fitti attivi da terreni e giacimenti	26.459,03	26.459,03
3202	Fitti attivi da fabbricati	400,00	400,00
3210	Canoni per concessioni spazi e aree pubbliche	45.057,27	45.057,27
3211	Canoni per concessioni cimiteriali	8.329,50	8.329,50
3314	Interessi da enti del settore pubblico per depositi	11,61	11,61
3324	Interessi da altri soggetti per depositi	2,36	2,36
3512	Proventi diversi da enti del settore pubblico	95.386,12	95.386,12
3513	Proventi diversi da imprese	1.523,65	1.523,65
3516	Recuperi vari	13.601,35	13.601,35
TITOLO 4O: ENTRATE DERIVANTI DA ALIENAZIONI, DA TRASFERIMENTI DI CAPITALE E DA RISCOSSIONE DI CREDITI		**511.591,80**	**511.591,80**
4101	Alienazione di terreni e giacimenti	0,90	0,90
4105	Proventi da aree cimiteriali in diritto di superficie	3.300,00	3.300,00
4111	Alienazione di beni mobili, macchine e attrezzature	60,00	60,00
4301	Trasferimenti di capitale dalla Regione/Provincia autonoma senza vincolo di destinazione	291.629,08	291.629,08
4303	Altri trasferimenti di capitale con vincolo di destinazione	158.248,41	158.248,41
4501	Entrate da permessi di costruire	54.126,50	54.126,50
4511	Trasferimenti di capitale da famiglie	3.936,80	3.936,80
4682	Riscossione di crediti da famiglie	290,11	290,11
TITOLO 6O: ENTRATE DA SERVIZI PER CONTO DI TERZI		**458.404,02**	**458.404,02**
6101	Ritenute previdenziali e assistenziali al personale	69.107,20	69.107,20

011116045 - COMUNE DI SANTA GIUSTA

		Importo nel periodo	Importo a tutto il periodo
6201	Ritenute erariali	371.933,97	371.933,97
6301	Altre ritenute al personale per conto di terzi	12.480,28	12.480,28
6401	Depositi cauzionali	1.782,57	1.782,57
6501	Rimborso spese per servizi per conto di terzi	2.100,00	2.100,00
6601	Rimborso di anticipazione di fondi per il servizio economato	1.000,00	1.000,00

INCASSI DA REGOLARIZZARE		**0,00**	**0,00**
9999	ALTRI INCASSI DA REGOLARIZZARE (riscossioni codificate dal tesoriere)	0,00	0,00

TOTALE INCASSI		**5.026.098,57**	**5.026.098,57**

ALLEGATO N.15

COMUNE DI SANTA GIUSTA
Provincia di Oristano

RENDICONTO DELLA GESTIONE 2016

Attestazioni insussistenza debiti fuori bilancio

COMUNE DI SANTA GIUSTA

Attestazione inesistenza debiti fuori bilancio

La sottoscritta Dott.ssa Silvia Spiga, Responsabile del Servizio Finanziario al 31/12/2016

- visti gli artt.193 e 194 del T.U. sull'ordinamento degli enti locali approvato con decreto legislativo 18 agosto 2000, n.267;

ATTESTA

Che per il Servizio di propria competenza alla data del 31/12/2016 non sussistevano debiti fuori bilancio non riconosciuti e privi di copertura finanziaria.

LA RESPONSABILE _____

COMUNE DI SANTA GIUSTA - Prov. Oristano -

Luogo e data

Santa Giusta, 30/01/2017

COMUNE DI SANTA GIUSTA

Attestazione inesistenza debiti fuori bilancio

La sottoscritta Dott.ssa Susanna Serra, Responsabile del Servizio Sociale al 31/12/2016

- visti gli artt.193 e 194 del T.U. sull'ordinamento degli enti locali approvato con decreto legislativo 18 agosto 2000, n.267;

ATTESTA

Che per il Servizio di propria competenza alla data del 31/12/2016 non sussistevano debiti fuori bilancio non riconosciuti e privi di copertura finanziaria.

LA RESPONSABILE Susanna Serra

COMUNE DI SANTA GIUSTA - Prov. Oristano

Luogo e data

Santa Giusta, 30.01.2017

COMUNE DI SANTA GIUSTA

Attestazione inesistenza debiti fuori bilancio

Il sottoscritto Dott. Petro Caria, Responsabile del Progetto Life e Iterr Cost

- visti gli artt.193 e 194 del T.U. sull'ordinamento degli enti locali approvato con decreto legislativo 18 agosto 2000, n.267;

ATTESTA

Che per i progetti di propria competenza alla data del 31/12/2016 NON sussistevano debiti fuori bilancio non riconosciuti e privi di copertura finanziaria.

Il segretario _____

COMUNE DI SANTA GIUSTA - Prov. Oristano

Luogo e data
Santa Giusta, 30-01-17

COMUNE DI SANTA GIUSTA

Attestazione inesistenza debiti fuori bilancio

La sottoscritta Arch. Emanuela Figus, in qualità di Responsabile del Servizio Tecnico al 31/12/2016

- visti gli artt.193 e 194 del T.U. sull'ordinamento degli enti locali approvato con decreto legislativo 18 agosto 2000, n.267;

ATTESTA

Che per il Servizio di propria competenza alla data del 31/12/2016 NON sussistevano debiti fuori bilancio non riconosciuti e privi di copertura finanziaria.

LA RESPONSABILE Emanuela Figus

COMUNE DI SANTA GIUSTA - Prov. Oristano

Luogo e data

Santa Giusta, 30/01/2017

COMUNE DI SANTA GIUSTA

Attestazione inesistenza debiti fuori bilancio

La sottoscritta Dott.ssa Maria Agnese Abis, Responsabile del Servizio Amministrativo al 31/12/2016

- visti gli artt.193 e 194 del T.U. sull'ordinamento degli enti locali approvato con decreto legislativo 18 agosto 2000, n.267;

ATTESTA

Che per il Servizio di propria competenza alla data del 31/12/2016 non sussistevano debiti fuori bilancio non riconosciuti e privi di copertura finanziaria.

LA RESPONSABILE Maria Agnese Abis

COMUNE DI SANTA GIUSTA - Prov. Oristano

Luogo e data

Santa Giusta, 30/01/2017

ALLEGATO N.16

COMUNE DI SANTA GIUSTA
Provincia di Oristano

RENDICONTO DELLA GESTIONE 2016

Elenco indirizzi internet di pubblicazione dei bilanci consuntivi delle società partecipate e dell'Unione di Comuni dei Fenici

DENOMINAZIONE SOCIETA'	SITO INTERNET DELLA SOCIETA'	MISURA DELLA PARTECIPAZIONE COME DA ULTIMO BILANCIO ESERCIZIO APPROVATO	
Abbanoa SPA	www.abbanoa.it	0,03125%	
Consorzio del Parco naturale regionale Monte Arci	www.parcomontearci.it	6,20000%	
Consorzio Industriale Provinciale Oristanese	ciporistano.it	1,05000%	
Ente di Governo dell'Ambito della Sardegna	www.ato.sardegna.it	0,29118%	
Parco Geominerario storico ambientale della Sardegna	www.parcogeominerario.eu	0,12500%	
Assmecom	http://www.asmecomm.it/	0,87600%	
Unione di Comuni dei Fenici	www.unionecomunifenici.it		

ALLEGATO N.17

COMUNE DI SANTA GIUSTA
Provincia di Oristano

RENDICONTO DELLA GESTIONE 2016

Relazione Organo Revisione dei Conti

COMUNE DI SANTA GIUSTA - Prot 0006210 del 16/06/2017 Tit 5 Cl 2 Fasc

COMUNE DI SANTA GIUSTA

Provincia di Oristano

Relazione dell'organo di revisione

- *sulla proposta di deliberazione consiliare del rendiconto della gestione*
- *sullo schema di rendiconto*

Anno 2016

L'ORGANO DI REVISIONE

DOTT.SSA PAOLA PERSEU

COMUNE DI SANTA GIUSTA - Prot 0006210 del 16/06/2017 Tit 5 Cl 2 Fasc

Sommario

INTRODUZIONE 5
CONTO DEL BILANCIO 6
Verifiche preliminari 6
Gestione Finanziaria 7
Risultati della gestione 7
Saldo di cassa 7
Risultato della gestione di competenza 7
Risultato di amministrazione 11
La conciliazione tra il risultato della gestione di competenza e il risultato di amministrazione 13
VERIFICA OBIETTIVI DI FINANZA PUBBLICA 14
ANALISI DELLE PRINCIPALI POSTE 16
Entrate correnti di natura tributaria, contributiva e perequativa 16
Contributi per permesso di costruire 17
Trasferimenti correnti dallo Stato e da altri Enti 17
Entrate Extratributarie 17
Proventi dei servizi pubblici 17
Sanzioni amministrative pecuniarie per violazione codice della strada 18
Proventi dei beni dell'ente 19
Spese correnti 19
Spese per il personale 19
Spese per acquisto beni, prestazione di servizi e utilizzo di beni di terzi 20
Spese di rappresentanza 21
Spese per autovetture (art.5 comma 2 d.l. 95/2012) 21
Interessi passivi e oneri finanziari diversi 21
Spese in conto capitale 21
Limitazione acquisto mobili e arredi 21
SOCIETA' PARTECIPATE 21
ANALISI INDEBITAMENTO E GESTIONE DEL DEBITO 21
ANALISI DELLA GESTIONE DEI RESIDUI 22
PARAMETRI DI RISCONTRO DELLA SITUAZIONE DI DEFICITARIETA' STRUTTURALE 23
RESA DEL CONTO DEGLI AGENTI CONTABILI 24
CONTO ECONOMICO 24
STATO PATRIMONIALE 27

COMUNE DI SANTA GIUSTA - Prot 0006210 del 16/06/2017 Tit 5 Cl 2 Fasc

RELAZIONE DELLA GIUNTA AL RENDICONTO 28
CONCLUSIONI 28

COMUNE DI SANTA GIUSTA - Prot 0006210 del 16/06/2017 Tit 5 Cl 2 Fasc

Comune di Santa Giusta

Organo di revisione

RELAZIONE SUL RENDICONTO 2016

L'organo di revisione ha esaminato lo schema di rendiconto dell'esercizio finanziario per l'anno 2016, unitamente agli allegati di legge, e la proposta di deliberazione consiliare del rendiconto della gestione 2016 operando ai sensi e nel rispetto:

- del D.Lgs. 18 agosto 2000, n. 267 «Testo unico delle leggi sull'ordinamento degli enti locali»;
- del D.lgs. 23 giugno 2011 n.118 e dei principi contabile applicato alla contabilità finanziaria 4/2 e 4/3;
- degli schemi di rendiconto allegato 10 al d.lgs.118/2011;
- dello statuto e del regolamento di contabilità;
- dei principi di vigilanza e controllo dell'organo di revisione degli enti locali approvati dal Consiglio nazionale dei dottori commercialisti ed esperti contabili;

e

presenta

l'allegata relazione sulla proposta di deliberazione consiliare del rendiconto della gestione e sulla schema di rendiconto per l'esercizio finanziario 2016 del Comune di Santa Giusta che forma parte integrante e sostanziale del presente verbale.

Santa Giusta, 05.06.2017

L'organo di revisione



COMUNE DI SANTA GIUSTA - Prot 0006210 del 16/06/2017 Tit 5 Cl 2 Fasc

INTRODUZIONE

La sottoscritta Paola Perseu revisore nominata con delibera dell'organo consiliare del 09.02.2017 n. 03

ricevuta in data 01.06.2017 lo schema del rendiconto per l'esercizio 2016, approvati con delibera della giunta comunale n. 53_ del 31.05.2017, completi dei seguenti documenti obbligatori ai sensi del Decreto Legislativo 18 agosto 2000, n. 267 (Testo unico delle leggi sull'ordinamento degli enti locali – di seguito Tuel):

a) conto del bilancio;
b) conto economico
c) stato patrimoniale; ([1])

e corredati dai seguenti allegati disposti dalla legge e necessari per il controllo:

- relazione sulla gestione dell'organo esecutivo con allegato l'indicatore annuale di tempestività dei pagamenti ;
- delibera dell'organo esecutivo di riaccertamento ordinario dei residui attivi e passivi;
- conto del tesoriere (art. 226 TUEL);
- conto degli agenti contabili interni ed esterni (art. 233 TUEL);
- il prospetto dimostrativo del risultato di gestione e di amministrazione;
- il prospetto concernente la composizione, per missioni e programmi, del fondo pluriennale vincolato;
- il prospetto concernente la composizione del fondo crediti di dubbia esigibilità;
- il prospetto degli accertamenti per titoli, tipologie e categorie (facoltativo per i Comuni sotto 5.000 abitanti);
- il prospetto degli impegni per missioni, programmi e macroaggregati ;
- il prospetto rappresentativo dei costi sostenuti per missione (facoltativo per i Comuni sotto 5.000 abitanti);
- il prospetto delle spese sostenute per l'utilizzo di contributi e trasferimenti da parte di organismi comunitari e internazionali (facoltativo per i Comuni sotto 5.000 abitanti);
- il prospetto delle spese sostenute per lo svolgimento delle funzioni delegate dalle regioni((facoltativo per i Comuni sotto 5.000 abitanti);
- l'elenco dei residui attivi e passivi provenienti dagli esercizi anteriori a quello di competenza, distintamente per esercizio di provenienza e per capitolo;
- la tabella dei parametri di riscontro della situazione di deficitarietà strutturale (D.M. 18/02/2013);
- il piano degli indicatori e risultati di bilancio (art. 227 TUEL, c. 5);
- prospetto spese di rappresentanza anno 2016 (art.16, D.L. 138/2011, c. 26 e D.M. 23/1/2012);
- certificazione rispetto obiettivi anno 2016 del saldo di finanza pubblica;
- attestazione, rilasciata dai responsabili dei servizi, dell'insussistenza alla chiusura dell'esercizio di debiti fuori bilancio;

[1] I Comuni con popolazione inferiore a 5.000 abitanti possono rinviare la contabilità economico patrimoniale fino all'esercizio 2017.

COMUNE DI SANTA GIUSTA - Prot 0006210 del 16/06/2017 Tit 5 Cl 2 Fasc

- (visto il bilancio di previsione dell'esercizio 2016 con le relative delibere di variazione;

- viste le disposizioni del titolo IV del TUEL (organizzazione e personale);
- visto l'articolo 239, comma 1 lettera d) del TUEL;
- visto il D.lgs. 23/06/2011 n. 118;
- visti i principi contabili applicabili agli enti locali per l'anno 2016;
- visto il regolamento di contabilità;

TENUTO CONTO CHE

- durante l'esercizio le funzioni sono state svolte in ottemperanza alle competenze contenute nell'art. 239 del TUEL avvalendosi per il controllo di regolarità amministrativa e contabile di tecniche motivate di campionamento;
- il controllo contabile è stato svolto in assoluta indipendenza soggettiva ed oggettiva nei confronti delle persone che determinano gli atti e le operazioni dell'ente;
- Si è provveduto a verificare la regolarità ed i presupposti delle variazioni di bilancio approvate nel corso dell'esercizio dalla Giunta, dal responsabile del servizio finanziario e dai dirigenti, anche nel corso dell'esercizio provvisorio;
- le irregolarità non sanate, i principali rilievi e suggerimenti espressi durante l'esercizio sono evidenziati nell'apposita sezione della presente relazione.

RIPORTA

i risultati dell'analisi e le attestazioni sul rendiconto per l'esercizio 2016.

CONTO DEL BILANCIO

Verifiche preliminari

L'organo di revisione ha verificato utilizzando, ove consentito, motivate tecniche di campionamento:

- la regolarità delle procedure per la contabilizzazione delle entrate e delle spese in conformità alle disposizioni di legge e regolamentari;
- la corrispondenza tra i dati riportati nel conto del bilancio con quelli risultanti dalle scritture contabili;
- il rispetto del principio della competenza finanziaria nella rilevazione degli accertamenti e degli impegni;
- la corretta rappresentazione del conto del bilancio nei riepiloghi e nei risultati di cassa e di competenza finanziaria;
- la corrispondenza tra le entrate a destinazione specifica e gli impegni di spesa assunti in base alle relative disposizioni di legge;
- l'equivalenza tra gli accertamenti di entrata e gli impegni di spesa nelle partite di giro e nei servizi per conto terzi;
- il rispetto dei limiti di indebitamento e del divieto di indebitarsi per spese diverse da quelle d'investimento;
- il rispetto degli obiettivi di finanza pubblica e nel caso negativo della corretta applicazione delle sanzioni;
- il rispetto del contenimento e riduzione delle spese di personale e dei vincoli sulle assunzioni;
- il rispetto dei vincoli di spesa per acquisto di beni e servizi;
- i rapporti di credito e debito al 31/12/2016 con le società partecipate;
- la corretta applicazione da parte degli organismi partecipati della limitazione alla composizione agli organi ed ai compensi;
- che l'ente ha provveduto alla verifica degli equilibri finanziari ai sensi dell'art. 193 del TUEL in data 26.07.2016 .2016, con delibera n. 25_;

COMUNE DI SANTA GIUSTA - Prot 0006210 del 16/06/2017 Tit 5 Cl 2 Fasc

- che l'ente non ha riconosciuto debiti fuori bilancio;
- che l'ente ha provveduto al riaccertamento ordinario dei residui con atto della G.C. n. 36 del 27.04.2017come richiesto dall'art. 228 comma 3 del TUEL;
- l'adempimento degli obblighi fiscali relativi a: I.V.A., I.R.A.P., sostituti d'imposta;

Gestione Finanziaria

L'organo di revisione, in riferimento alla gestione finanziaria, rileva e attesta che:

- i mandati di pagamento risultano emessi in forza di provvedimenti esecutivi e sono regolarmente estinti;
- il ricorso all'indebitamento è stato effettuato nel rispetto dell'art. 119 della Costituzione e degli articoli 203 e 204 del TUEL, rispettando i limiti di cui al primo del citato articolo 204;
- gli agenti contabili, in attuazione degli articoli 226 e 233 del TUEL, hanno reso il conto della loro gestione, allegando i documenti previsti;
- I pagamenti e le riscossioni, sia in conto competenza che in conto residui, coincidono con il conto del tesoriere dell'ente, banco di Sardegna e si compendiano nel seguente riepilogo:

Risultati della gestione

Saldo di cassa

Il saldo di cassa al 31/12/2016 risulta così determinato:

SALDO DI CASSA	In conto		Totale
	RESIDUI	COMPETENZA	
Fondo di cassa 1° gennaio			2.437.322,72
Riscossioni	1.239.335,91	3.786.762,66	5.026.098,57
Pagamenti	927.062,71	4.427.521,57	5.354.584,28
Fondo di cassa al 31 dicembre			**2.108.837,01**
Pagamenti per azioni esecutive non regolarizzate al 31 dicembre			0,00
Differenza			**2.108.837,01**

La situazione di cassa dell'Ente al 31/12 degli ultimi tre esercizi, evidenziando l'eventuale presenza di anticipazioni di cassa rimaste inestinte alla medesima data del 31/12 di ciascun anno, è la seguente:

SITUAZIONE DI CASSA	2014	2015	2016
Disponibilità	2.063.783,68	2.437.322,72	2.108.837,01

Risultato della gestione di competenza

Il risultato della gestione di competenza presenta un disavanzo di Euro 130.238,36, come risulta dai seguenti elementi:

COMUNE DI SANTA GIUSTA - Prot 0006210 del 16/06/2017 Tit 5 Cl 2 Fasc

RISULTATO DELLA GESTIONE DI COMPETENZA		
	2015	**2016**
Accertamenti di competenza (+)	7.711.547,75	4.885.684,05
Impegni di competenza (-)	7.846.890,30	4.884.718,63
Saldo (avanzo/disavanzo) di competenza	**-135.342,55**	**965,42**
Quota di FPV applicata al bilancio (+)	1243767,97	1.706.120,49
Impegni confluiti nel FPV (-)	1443257,82	1.263.395,74
Saldo gestione di competenza	**-334.832,40**	**443.690,17**

DETTAGLIO GESTIONE COMPETENZA		
		2016
Riscossioni	(+)	3.786.762,66
Pagamenti	(-)	4.427.521,57
Differenza	*[A]*	-640.758,91
fondo pluriennale vincolato entrata applicato al bilancio	(+)	1.706.120,49
fondo pluriennale vincolato spesa	(-)	1.263.395,74
Differenza	*[B]*	442.724,75
Residui attivi	(+)	1.098.921,39
Residui passivi	(-)	457.197,06
Differenza	*[C]*	641.724,33
Saldo avanzo/disavanzo di competenza		**443.690,17**

Risultato gestione di competenza	443.690,17
Avanzo d'amministrazione 2015 applicato	512.673,68
Quota di disavanzo ripianata	
SALDO	**956.363,85**

La suddivisione tra gestione corrente ed in c/capitale del risultato di gestione di competenza 2016 integrata con la quota di avanzo dell'esercizio precedente applicata al bilancio è la seguente:

COMUNE DI SANTA GIUSTA - Prot 0006210 del 16/06/2017 Tit 5 Cl 2 Fasc

EQUILIBRIO DI PARTE CORRENTE

EQUILIBRIO ECONOMICO-FINANZIARIO - PARTE CORRENTE		COMPETENZA (ACCERTAMENTI E IMPEGNI)
A) Fondo pluriennale vincolato per spese correnti iscritto in entrata	(+)	745.437,38
AA) Recupero disavanzo di amministrazione esercizio precedente	(-)	
B) Entrate Titoli 1.00 - 2.00 - 3.00	(+)	3.749.085,43
di cui per estinzione anticipata di prestiti		
C) Entrate Titolo 4.02.06 - Contributi agli investimenti direttamente destinati al rimborso dei prestiti da amministrazioni pubbliche	(+)	
D)Spese Titolo 1.00 - Spese correnti	(-)	3.438.592,15
DD) Fondo pluriennale vincolato di parte corrente (di spesa)	(-)	*380.086,06*
E) Spese Titolo 2.04 - Altri trasferimenti in conto capitale	(-)	-
F) Spese Titolo 4.00 - Quote di capitale amm.to dei mutui e prestiti obbligazionari	(-)	273.479,87
di cui per estinzione anticipata di prestiti		*170.837,65*
di cui Fondo anticipazioni di liquidità (DL 35/2013)		-
G) Somma finale (G=A-AA+B+C-D-DD-E-F)		**402.364,73**
ALTRE POSTE DIFFERENZIALI, PER ECCEZIONI PREVISTE DA NORME DI LEGGE E DAI PRINCIPI CONTABILI, CHE HANNO EFFETTO SULL'EQUILIBRIO EX ARTICOLO 162, COMMA 6, DEL TESTO UNICO DELLE LEGGI SULL'ORDINAMENTO DEGLI ENTI LOCALI		
H) Utilizzo avanzo di amministrazione per spese correnti	(+)	346.076,00
di cui per estinzione anticipata di prestiti		*170.837,65*
I) Entrate di parte capitale destinate a spese correnti in base a specifiche dispos.di legge o dei principi contabili	(+)	-
di cui per estinzione anticipata di prestiti		-
L) Entrate di parte corrente destinate a spese di investimento in base a specifiche disposizioni di legge o dei principi contabili	(-)	89.660,00
M) Entrate da accensione di prestiti destin.estinzione anticipata dei prestiti	(+)	-
EQUILIBRIO DI PARTE CORRENTE (*) O=G+H+I-L+M		**658.780,73**

EQUILIBRIO ECONOMICO-FINANZIARIO - PARTE CAPITALE		COMPETENZA (ACCERTAMENTI E IMPEGNI)
P) Utilizzo avanzo di amministrazione per spese di investimento	(+)	166.597,08
Q) FPV per spese in conto capitale iscritto in entrata	(+)	960.683,11
R) Entrate Titoli 4.00-5.00-6.00	(+)	678.241,48
C) Entrate Titolo 4.02.06 - Contributi agli invest destinati al rimborso prestiti	(-)	
I) Entrate di parte capitale destinate a spese correnti in base a specifiche disposizioni di legge o dei principi contabili	(-)	-
S1) Entrate Titolo 5.02 per Riscossione crediti di breve termine	(-)	
S2) Entrate Titolo 5.03 per Riscossione crediti di medio-lungo termine	(-)	
T) Entrate Titolo 5.04 relative a Altre entrate per riduzione di attività finanziarie	(-)	
L) Entrate di parte corrente destinate a spese di investimento in base a specifiche disposizioni di legge o dei principi contabili	(+)	89.660,00
M) Entrate da accens.prestiti dest.a estinzione anticipata dei prestiti	(-)	
U) Spese Titolo 2.00 - Spese in conto capitale	(-)	713.567,37
UU) Fondo pluriennale vincolato in c/capitale (di spesa)	(-)	*883.309,68*
V) Spese Titolo 3.01 per Acquisizioni di attività finanziarie	(-)	722,10
E) Spese Titolo 2.04 - Altri trasferimenti in conto capitale	(+)	-
EQUILIBRIO DI PARTE CAPITALE		
Z = P+Q+R-C-I-S1-S2-T+L-M-U-UU-V+E		**297.582,52**

COMUNE DI SANTA GIUSTA - Prot 0006210 del 16/06/2017 Tit 5 Cl 2 Fasc

EQUILIBRIO ECONOMICO-FINANZIARIO - EQUILIBRIO FINALE		COMPETENZA (ACCERTAMENTI E IMPEGNI)
O) SALDO DI PARTE CORRENTE	(+)	**658.780,73**
Z) SALDO DI PARTE CAPITALE	(+)	**297.582,52**
S1) Entrate Titolo 5.02 per Riscossione crediti di breve termine	(+)	-
2S) Entrate Titolo 5.03 per Riscossione crediti di medio-lungo termine	(+)	-
T) Entrate Titolo 5.04 relative a Altre entrate per riduzioni di attività finanziarie	(+)	-
X1) Spese Titolo 3.02 per Concessione crediti di breve termine	(-)	-
X2) Spese Titolo 3.03 per Concessione crediti di medio-lungo termine	(-)	-
Y) Spese Titolo 3.04 per Altre spese per incremento di attività finanziarie	(-)	-
EQUILIBRIO FINALE		
W = O+Z+S1+S2+T-X1-X2-Y		**956.363,25**

Saldo corrente ai fini della copertura degli investimenti pluriennali:		
Equilibrio di parte corrente (O)		658.780,73
Utilizzo risultato di amministrazione per il finanziamento di spese correnti (H)	(-)	346.076,00
Entrate non ricorrenti che non hanno dato copertura a impegni	(-)	
Equilibrio di parte corrente ai fini della copertura degli investimenti pluriennali		312.704,73

COMUNE DI SANTA GIUSTA - Prot 0006210 del 16/06/2017 Tit 5 Cl 2 Fasc

Evoluzione del Fondo pluriennale vincolato (FPV) nel corso dell'esercizio 2016

Il Fondo pluriennale vincolato nasce dall'applicazione del principio della competenza finanziaria di cui all'allegato 4/2 al D.Lgs.118/2011 per rendere evidente al Consiglio Comunale la distanza temporale intercorrente tra l'acquisizione dei finanziamenti e l'effettivo impiego di tali risorse.

L'organo di revisione ha verificato con la tecnica del campionamento:

a) la fonte di finanziamento del FPV di parte corrente e di parte capitale;
b) la sussistenza dell'accertamento di entrata relativo a obbligazioni attive scadute ed esigibili che contribuiscono alla formazione del FPV;
c) la costituzione del FPV in presenza di obbligazioni giuridiche passive perfezionate;
d) la corretta applicazione dell'art.183, comma 3 del TUEL in ordine al FPV riferito ai lavori pubblici;
e) l'esigibilità dei residui passivi coperti da FPV negli esercizi 2017-2018-2019 di riferimento.

La composizione del FPV finale 31/12/2016 è la seguente:

Fondo plurinnale vincolato		
	spesa	**entrata**
Fondo plurinnale vincolato - parte corrente	380.086,06	745.437,38
Fondo plurinnale vincolato - parte capitale	883.309,68	960.683,11
Totale	**1.263.395,74**	**1.706.120,49**

L'organo di revisione ha verificato con la tecnica del campionamento che il FPV in spesa c/capitale è stato attivato in presenza di entrambe le seguenti condizioni:

1. l'entrata che finanzia il fondo è accertata
2. la spesa rientra nelle ipotesi di cui al punto 5.4 del principio applicato alla competenza finanziaria potenziata

Risultato di amministrazione

Il risultato di amministrazione dell'esercizio 2016, presenta un **avanzo** di Euro 1.160.847,78, come risulta dai seguenti elementi:

COMUNE DI SANTA GIUSTA - Prot 0006210 del 16/06/2017 Tit 5 Cl 2 Fasc

RISULTATO DI AMMINISTRAZIONE	In conto		Totale
	RESIDUI	COMPETENZA	
Fondo di cassa al 1° gennaio 2016			2.437.322,72
RISCOSSIONI	1.239.335,91	3.786.762,66	5.026.098,57
PAGAMENTI	927.062,71	4.427.521,57	5.354.584,28
Fondo di cassa al 31 dicembre 2016			**2.108.837,01**
PAGAMENTI per azioni esecutive non regolarizzate al 31 dicembre			0,00
Differenza			**2.108.837,01**
RESIDUI ATTIVI	2.686.060,53	1.098.921,39	3.784.981,92
RESIDUI PASSIVI	136.982,01	457.197,06	594.179,07
Differenza			**3.190.802,85**
meno FPV per spese correnti			380.086,06
meno FPV per spese in conto capitale			883.309,68
Avanzo/disavanzo d'amministrazione al 31 dicembre 2016			**4.036.244,12**

EVOLUZIONE DEL RISULTATO D'AMMINISTRAZIONE			
	2014	2015	2016
Risultato di amministrazione (+/-)	1.447.078,72	3.785.139,82	**4.036.244,12**
di cui:			
a) Parte accantonata		662.881,07	**963.566,44**
b) Parte vincolata	74.097,69	1.756.741,05	**1.755.626,43**
c) Parte destinata a investimenti	178.659,67	273.161,54	**175.622,78**
e) Parte disponibile (+/-) *	1.194.321,41	1.092.356,16	**1.141.428,47**

fondo crediti di dubbia e difficile esazione	963.566,44
fondo anticipazione di liquidità d.l. 35/2013	
fondo rischi per contenzioso	
fondo incentivi avvocatura interna	
fondo accantonamenti per indennità fine mandato	
fondo perdite società partecipate	
fondo rinnovi contrattuali	
altri fondi spese e rischi futuri	
TOTALE PARTE ACCANTONATA	**963.566,44**

L'avanzo di amministrazione rilevato al 31/12/2015 è stato così utilizzato nel corso dell'esercizio 2016:

COMUNE DI SANTA GIUSTA - Prot 0006210 del 16/06/2017 Tit 5 Cl 2 Fasc

Applicazione dell'avanzo nel 2016	Avanzo vincolato	Avanzo per spese in c/capitale	Fondo svalutaz. crediti *	Avanzo non vincolato	Totale
Spesa corrente	108.138,95			237.937,65	346.076,60
Spesa corrente a carattere non ripetitivo				0,00	0,00
Debiti fuori bilancio				0,00	0,00
Estinzione anticipata di prestiti				0,00	0,00
Spesa in c/capitale	0,00	0,00		166.597,08	166.597,08
Altro			0,00	0,00	0,00
Totale avanzo utilizzato	**108.138,95**	**0,00**	**0,00**	**404.534,73**	**512.673,68**

L'Organo di revisione ha accertato che in sede di applicazione dell'avanzo di amministrazione libero l'ente non si trovava in una delle situazioni previste dagli articoli 195 (utilizzo di entrate a destinazione specifica) e 222 (anticipazione di tesoreria) del TUEL.

Variazione dei residui anni precedenti

L'entità dei residui iscritti dopo il riaccertamento ordinario ha subito la seguente evoluzione:

	Iniziali	Riscossi	Da riportare	Variazioni
Residui attivi	4.193.266,68	1.239.335,91	3.784.981,92	831.051,15
Residui passivi	1.139.329,09	927.062,71	594.179,07	381.912,69

Conciliazione dei risultati finanziari

La conciliazione tra il risultato della gestione di competenza e il risultato di amministrazione

Scaturisce dai seguenti elementi:

RISCONTRO RISULTATI DELLA GESTIONE	
Gestione di competenza	**2016**
Totale accertamenti di competenza (+ o -)	4.885.684,05
Totaleimpegni di competenza (+ o -)	4.884.718,63
SALDO GESTIONE COMPETENZA	**965,42**
Gestione dei residui	
Maggiori residui attivi riaccertati (+)	
Minori residui attivi riaccertati (-)	267.870,24
Minori residui passivi riaccertati (+)	75.284,37
SALDO GESTIONE RESIDUI	**-192.585,87**
Riepilogo	
SALDO GESTIONE COMPETENZA	965,42
SALDO GESTIONE RESIDUI	-192.585,87
AVANZO ESERCIZI PRECEDENTI APPLICATO	512.673,68
AVANZO ESERCIZI PRECEDENTI NON APPLICATO	3.715.190,89
AVANZO (DISAVANZO) DI AMMINISTRAZIONE AL 31.12.2016	**4.036.244,12**

COMUNE DI SANTA GIUSTA - Prot 0006210 del 16/06/2017 Tit 5 Cl 2 Fasc

VERIFICA CONGRUITA' FONDI

Fondo crediti di dubbia esigibilità

L'ente ha provveduto all'accantonamento di una quota del risultato di amministrazione al fondo crediti di dubbia esigibilità come richiesto al punto 3.3 del principio contabile applicato 4.2.

Metodo ordinario

Tale fondo è stato calcolato in modo graduale con il metodo semplificato per un importo non inferiore a:

	Importi
Fondo crediti accantonato al risultato di amministrazione al 1/1/2016	662.881,07
Utilizzi fondo crediti per la cancellazione dei crediti inesigibili	794,98
Fondo crediti definitivamente accantonato	946.066,44

	Importo fondo
Metodo semplificato	822.864,47
Metodo ordinario pieno	946.066,44
media semplice	
media dei rapporti	
media ponderata	
Importo effettivo accantonato	**946.066,44**

Metodo ordinario

Il fondo crediti di dubbia esigibilità da accantonare nel rendiconto 2016 da calcolare col metodo ordinario è determinato applicando al volume dei residui attivi riferiti alle entrate di dubbia esigibilità, la percentuale determinata come complemento a 100 della media delle riscossioni in conto residui intervenuta nel quinquennio 2011/2015 rispetto al totale dei residui attivi conservati al primo gennaio degli stessi esercizi.

VERIFICA OBIETTIVI DI FINANZA PUBBLICA

L'Ente ha rispettato gli obiettivi del patto di finanza pubblica per l'anno 2016 stabiliti dall'art. 1 commi 709 e seguenti della Legge 208/2015, avendo registrato i seguenti risultati:

COMUNE DI SANTA GIUSTA - Prot 0006210 del 16/06/2017 Tit 5 Cl 2 Fasc

EQUILIBRIO ENTRATE FINALI - SPESE FINALI (ART. 1, comma 711, Legge di stabilità 2016)		COMPETENZA ANNO 2016
A) Fondo pluriennale vincolato di entrata per spese correnti	(+)	**745,00**
B) Fondo pluriennale vincolato di entrata in conto capitale al netto delle quote finanziate da debito	(+)	**961,00**
C) Titolo 1 - Entrate correnti di natura tributaria, contributiva e perequativa	(+)	**1716,00**
D1) Titolo 2 - Trasferimenti correnti	(+)	2081,00
D2) Contributo di cui all'art. 1, comma 20, legge di stabilità 2016 (solo 2016 per i comuni)	(-)	0,00
D3) Contributo di cui all'art. 1, comma 683, legge di stabilità 2016 (solo 2016 per le regioni)	(-)	0,00
D) Titolo 2 - Trasferimenti correnti validi ai fini dei saldi finanza pubblica (D=D1-D2-D3)	(+)	**2081,00**
E) Titolo 3 - Entrate extratributarie	**(+)**	**475,00**
F) Titolo 4 - Entrate in c/capitale	**(+)**	**2906,00**
G) Titolo 5 - Entrate da riduzione di attività finanziarie	**(+)**	**0,00**
H) ENTRATE FINALI VALIDE AI FINI DEI SALDI DI FINANZA PUBBLICA (H=C+D+E+F+G)	**(+)**	**7178,00**
I1) Titolo 1 - Spese correnti al netto del fondo pluriennale vincolato	(+)	4621,00
I2) Fondo pluriennale vincolato di parte corrente	(+)	*380,00*
I3) Fondo crediti di dubbia esigibilità di parte corrente	(-)	159,00
I4) Fondo contenzioso (destinato a confluire nel risultato di amministrazione)	(-)	0,00
I5) Altri accantonamenti (destinati a confluire nel risultato di amministrazione)	(-)	18,00
I6) Spese correnti per interventi di bonifica ambientale di cui all'art. 1, comma 716, Legge di stabilità 2016	(-)	0,00
I7) Spese correnti per sisma maggio 2012, finanziate secondo le modalità di cui all'art. 1, comma 441, Legge di stabilità 2016 (solo 2016 per gli enti locali dell'Emilia Romagna, Lombardia e Veneto)	(-)	0,00
I) Titolo 1 - Spese correnti valide ai fini dei saldi di finanza pubblica (I=I1+I2-I3-I4-I5-I6-I7)	(+)	**4824,00**
L1) Titolo 2 - Spese in c/ capitale al netto del fondo pluriennale vincolato	(+)	3239,00
L2) Fondo pluriennale vincolato in c/capitale al netto delle quote finanziate da debito (solo per il 2016)	(+)	*883,00*
L3) Fondo crediti di dubbia esigibilità in c/capitale	(-)	0,00
L4) Altri accantonamenti (destinati a confluire nel risultato di amministrazione)	(-)	0,00
L5) Spese per edilizia scolastica di cui all'art. 1, comma 713, Legge di stabilità 2016	(-)	100,00
L6) Spese in c/capitale per interventi di bonifica ambientale di cui all'art. 1, comma 716, Legge di stabilità 2016	(-)	0,00
L7) Spese in c/capitale per sisma maggio 2012, finanziate secondo le modalità di cui all'art. 1, comma 441, Legge di stabilità 2016 (solo 2016 per gli enti locali dell'Emilia Romagna, Lombardia e Veneto)	(-)	0,00
L8) Spese per la realizzazione del Museo Nazionale della Shoah di cui all'art. 1, comma 750, Legge di stabilità 2016 (solo 2016 per Roma Capitale)	(-)	0,00
L) Titolo 2 - Spese in c/capitale valide ai fini dei saldi di finanza pubblica (L=L1+L2-L3-L4-L5-L6-L7-L8)	(+)	**4022,00**
M) Titolo 3 - Spese per incremento di attività finanziaria	(+)	**1,00**
N) SPESE FINALI VALIDE AI FINI DEI SALDI DI FINANZA PUBBLICA (N=I+L+M)		**8847,00**
O) SALDO TRA ENTRATE E SPESE FINALI VALIDE AI FINI DEI SALDI DI FINANZA PUBBLICA (O=A+B+H-N)		**37,00**
Spazi finanziari ceduti o acquisiti ex art. 1, comma 728, Legge di stabilità 2016 (patto regionale)	(-)/(+)	0,00
Spazi finanziari ceduti o acquisiti ex art. 1, comma 732, Legge di stabilità 2016 (patto nazionale orizzontale)	(-)/(+)	0,00
Patto regionale orizzontale ai sensi del comma 141 dell'articolo 1 della legge n. 220/2010 anno 2014	(-)/(+)	0,00
Patto regionale orizzontale ai sensi del comma 480 e segg. dell'articolo 1 della legge n. 190/2014 anno 2015	(-)/(+)	0,00
Patto nazionale orizzontale ai sensi dei commi 1-7 dell'art. 4-ter del decreto legge n. 16/2012 anno 2014	(-)/(+)	0,00
Patto nazionale orizzontale ai sensi dei commi 1-7 dell'art. 4-ter del decreto legge n. 16/2012 anno 2015	(-)/(+)	0,00
EQUILIBRIO FINALE (compresi gli effetti dei patti regionali e nazionali)		**37,00**

COMUNE DI SANTA GIUSTA - Prot 0006210 del 16/06/2017 Tit 5 Cl 2 Fasc

L'ente ha provveduto a trasmettere al Ministero dell'economia e delle finanze, la certificazione secondo i prospetti allegati al decreto del Ministero dell'Economia e delle finanze n. 36991 del 6/3/2017.

ANALISI DELLE PRINCIPALI POSTE

Entrate correnti di natura tributaria, contributiva e perequativa

Le entrate tributarie accertate nell'anno 2016, presentano i seguenti scostamenti rispetto a quelle del bilancio assestato:

ENTRATE CORRENTI TRIBUTARIE, CONTRIBUTIVE E PEREQUATIVE		
	previsioni	*2016*
I.M.U.	344.964,59	300.673,59
I.M.U. recupero evasione	95.364,00	86.329,51
T.A.S.I.	100.967,04	83.599,84
Imposta comunale sulla pubblicità	21.200,00	18.612,54
TOSAP		
TARI	525.000,00	517.074,00
Rec.evasione tassa rifiuti+TIA+TARES	4.000,00	2.247,83
Recupero evasione TASI	276,00	276,00
Recupero evasione pubblicità	1.000,00	58,09
Fondo sperimentale di riequilibrio		
Fondo solidarietà comunale	623.412,83	622.964,23
Altro	100,00	
Totale entrate Titolo 1	**1.716.284,46**	**1.631.835,63**

Entrate per recupero evasione tributaria

In merito all'attività di controllo delle dichiarazioni e dei versamenti l'organo di revisione ri dal confronto tra gli accertamenti e le riscossioni i seguenti dati:

	Riscossioni (compet.)	accertamenti	%
Recupero evasione ICI/IMU	55.823,51	86.329,51	64,66%
Recupero evasione TARSU/TIA/	0,00	1.498,00	0%
Recupero evasione TASI	276,00	276,00	100%
Recupero evasione altri tributi			#0
Totale	**56.099,51**	**88.103,51**	**63,67%**

La movimentazione delle somme rimaste a residuo per recupero evasione è stata la seguente:

	%
Residui attivi al 1/1/2016	240.168,74
Residui riscossi nel 2016	14.375,16
Residui eliminati (+) o riaccertati (-)	793,11
Residui (da residui) al 31/12/2016	225.000,47
Residui della competenza	32.004,00
Residui totali	257.004,47

COMUNE DI SANTA GIUSTA - Prot 0006210 del 16/06/2017 Tit 5 Cl 2 Fasc

Contributi per permesso di costruire

I contributi per permesso da costruire sono stati interamente destinati a spese in conto capitale, pertanto, al titolo I della spesa non è stato finanziato nulla. Inoltre al 01/01/2016 e al 31/12/2016 non risultano residui attivi.

Trasferimenti correnti dallo Stato e da altri Enti

L'accertamento delle entrate per trasferimenti presenta il seguente andamento:

TRASFERIMENTI DALLO STATO E DA ALTRI ENTI		
	Previsione	***2016***
Contributi e trasferimenti correnti da Amministrazione	2.081.075,65	1.878.534,78
Trasferimenti correnti famiglie e imprese		
Trasferimenti correnti da ist. Sociali private		
Contr. e trasf. da parte di org. Comunitari e internazionali		
Contr. e trasf. correnti da altri enti del settore pubblico		
Altri trasferimenti		
Totale	**2.081.075,65**	**1.878.534,78**

Entrate Extratributarie

La entrate extra tributarie accertate nell'anno 2016, presentano i seguenti scostamenti rispetto alle previsioni definitive dell'esercizio.

ENTRATE EXTRATRIBUTARIE		
	Previsioni	*Rendiconto 2016*
Ventdita di beni e servizi e proventi derivanti dalla gestione dei beni	147.450,00	121.630,44
Proventi derivanti dall'attività di controllo e repressione delle irregolarità e degli illeciti	31.879,37	6.032,01
Interessi attivi	2.000,00	13,97
Altre entrate da redditi di capitale		
Rimborsi e altre entrate correnti	294.100,00	111.038,60
Totale entrate extratributarie	**475.429,37**	**238.715,02**

Proventi dei servizi pubblici

Si attesta che l'ente non essendo in dissesto finanziario, né strutturalmente deficitario in quanto non supera oltre la metà dei parametri obiettivi definiti dal decreto del Ministero dell'Interno del 18/2/2013, ed avendo presentato il certificato del rendiconto 2015 entro i termini di legge, non ha avuto l'obbligo di assicurare per l'anno 2016, la copertura minima dei costi dei servizi a domanda individuale, acquedotto e smaltimento rifiuti.

Si riportano di seguito un dettaglio dei proventi e dei costi dei servizi a domanda individuale.

COMUNE DI SANTA GIUSTA - Prot 0006210 del 16/06/2017 Tit 5 Cl 2 Fasc

DETTAGLIO DEI PROVENTI E DEI COSTI DEI SERVIZI					
RENDICONTO 2016	***Proventi***	***Costi***	***Saldo***	***% di copertura realizzata***	***% di copertura prevista***
Impianti sportivi	16.281,85	34.230,90		48%	49%
Mense scolastiche	21110,77	41378,79		51%	65%
Totali	**0,00**	**0,00**	**0,00**	**0,00%**	**64,22%**

Sanzioni amministrative pecuniarie per violazione codice della strada

(artt. 142 e 208 D.Lgs. 285/92)

Le somme accertate sono le seguenti :

SANZIONI AMMINISTRATIVE PECUNIARIE PER VIOLAZIONE CODICE DELLA STRADA	
	2016
accertamento	316,01
riscossione	
	0,00%

DESTINAZIONE PARTE VINCOLATA	
	Rendiconto 2016
Sanzioni CdS	158,00
FCDE corrispondente	217,04
entrata netta	-59,04
destinazione a spesa corrente vincolata	158,00
Perc. X Spesa Corrente	100,00%
destinazione a spesa per investimenti	0,00
Perc. X Investimenti	0,00%

La movimentazione delle somme rimaste a residuo è stata le seguente:

Movimentazione delle somme CdS rimaste a residuo		
	Importo	**%**
Residui attivi al 1/1/2016	10.750,19	101,80%
Residui riscossi nel 2016	190,54	1,80%
Residui eliminati (+) o riaccertati (-)		0,00%
Residui (da residui) al 31/12/2016	10.559,65	100,00%
Residui della competenza		0,00%
Residui totali	10.559,65	100,00%

Rilevato che nel rispetto del comma 12 bis dell'art.142 del D.Lgs. 285/1992, i proventi delle sanzioni derivanti da violazioni al limite massimo di velocità, sono stati attribuiti in misura pari al 50% all'ente

COMUNE DI SANTA GIUSTA - Prot 0006210 del 16/06/2017 Tit 5 Cl 2 Fasc

proprietario della strada in cui è stato effettuato l'accertamento.

Proventi dei beni dell'ente

Le entrate accertate nell'anno 2016 sono ***aumentate / diminuite*** di Euro 3.245 ed euro 1.200,00 residui.

Spese correnti

La comparazione delle spese correnti, riclassificate per macroaggregati, impegnate negli ultimi due esercizi evidenzia:

Macroaggregati		Rendiconto 2015	Rendiconto 2016
101	redditi da lavoro dipendente	795.765,00	885.919,28
102	imposte e tasse a carico ente	61.956,00	70.219,66
103	acquisto beni e servizi	972.061,00	958.062,37
104	trasferimenti correnti	1.237.328,00	1.440.342,57
105	trasferimenti di tributi	0,00	
106	fondi perequativi	0,00	
107	interessi passivi	54.154,00	46.373,02
108	altre spese per redditi di capitale		5.060,00
109	altre spese correnti	56.360,00	32.615,25
	Utilizzo beni di terzi	10.097,00	
	TOTALE	**3.187.721,00**	**3.438.592,15**

Spese per il personale

La spesa per redditi di lavoro dipendente sostenuta nell'anno 2016, ha rispettato:

- dei vincoli disposti dall'art. 3, comma 5 e 5 quater del D.L. 90/2014, dell'art.1 comma 228 della Legge 208/2015 e dell'art.16 comma 1 bis del D.L. 113/2016, sulle assunzioni di personale a tempo indeterminato per gli enti soggetti al pareggio di bilancio e al comma 762 della Legge 208/2015, comma 562 della Legge 296/2006 per gli enti che nel 2015 non erano assoggettati al patto di stabilità;
- dei vincoli disposti dall'art. 9, comma 28 del D.L. 78/2010 sulla spesa per personale a tempo determinato, con convenzioni o con contratti di collaborazione coordinata e continuativa;
- dell'obbligo di riduzione della spesa di personale disposto dall'art. 1 comma 557 della Legge 296/2006 rispetto a valore medio del triennio 2011/2013.
- del limite di spesa per la contrattazione integrativa disposto dal comma 236 della Legge 208/2015.
- del divieto di ogni attività gestionale per il personale ex art. 90 del Tuel.

L'organo di revisione ha provveduto, ai sensi dell'articolo 19, punto 8, della Legge 448/2001, ad accertare che i documenti di programmazione del fabbisogno di personale siano improntati al rispetto del principio di riduzione complessiva della spesa, previsto dall'articolo 39 della Legge n. 449/1997.

Gli oneri della contrattazione decentrata impegnati nell'anno 2016, non superano il corrispondente importo impegnato per l'anno 2015 e sono automaticamente ridotti in misura proporzionale alla riduzione del personale in servizio, come disposto dall'art. 9 del D.L. 78/2010.

COMUNE DI SANTA GIUSTA - Prot 0006210 del 16/06/2017 Tit 5 Cl 2 Fasc

La spesa di personale sostenuta nell'anno 2016 rientra nei limiti di cui all'art.1, comma 557 e 557 quater (della Legge 296/2006.

Spesa di personale	Media 2011/2013 2008 per enti non soggetti al patto	Rendiconto 2016
Spese macroaggregato 101	2.673.607,64	825.025,51
Spese macroaggregato 103	466.862,69	17.420,04
Irap macroaggregato 102	156.834,88	54.129,50
Altre spese: reiscrizioni imputate all'esercizio successivo		
Altre spese: da specificare……		
Altre spese: da specificare……		
Altre spese: da specificare……		
Totale spese di personale (A)	**3.297.305,21**	**896.574,70**
(-) Componenti escluse (B)	**538.833,11**	28.491,30
(=) Componenti assoggettate al limite di spesa A-B	**919.490,70**	**868.083,40**
(ex art. 1, comma 557, legge n. 296/ 2006 o comma 562		

L'organo di revisione ha accertato che gli istituti contrattuali previsti dall'accordo decentrato sono improntati ai criteri di premialità, riconoscimento del merito e della valorizzazione dell'impegno e della qualità della prestazione individuale del personale nel raggiungimento degli obiettivi programmati dall'ente come disposto dall'art. 40 bis del D.Lgs. 165/2001 e che le risorse previste dall'accordo medesimo sono compatibili con la programmazione finanziaria del comune, con i vincoli di bilancio ed il rispetto del patto di stabilità.

L'organo di revisione ha accertato che le risorse variabili di cui all'art. 15, c. 5, del CCNL 1999, sono state destinate per l'attivazione di nuovi servizi e/o all'incremento dei servizi esistenti.

L'organo di revisione richiede che gli obiettivi siano definiti prima dell'inizio dell'esercizio ed in coerenza con quelli di bilancio ed il loro conseguimento costituisca condizione per l'erogazione degli incentivi previsti dalla contrattazione integrativa (art. 5 comma 1 del D.Lgs. 150/2009).

Spese per acquisto beni, prestazione di servizi e utilizzo di beni di terzi

In relazione ai vincoli di finanza pubblica, dal piano triennale di contenimento delle spese di cui all'art. 2, commi da 594 a 599 della Legge 244/2007, delle riduzioni di spesa disposte dall'art. 6 del D.L. 78/2010, di quelle dell'art. 1, comma 146 della Legge 24/12/2012 n. 228 e delle riduzioni di spesa disposte dai commi da 8 a 13 dell'art.47 del decreto legge 66/2014.

In particolare le somma impegnate nell'anno 2016 rispettano i seguenti limiti:

Spese per acquisto beni, prestazione di servizi e utilizzo di beni di terzi					
Tipologia spesa	**importi riferimento**	**Riduzione disposta**	**Limite**	**Impegni 2016**	**sforamento**
Studi e consulenze (1)	1.249.745,00	4,20%	52.489,29	0,00	0,00
Relazioni pubbliche,convegni,mostre, pubblicità e rappresentanza	5.255,49	80,00%	1.051,10	892,00	0,00
Sponsorizzazioni		100,00%	0,00		0,00
Missioni	2.186,89	50,00%	1.093,45	547,66	0,00
Formazione	11.908,52	50,00%	5.954,26	5.567,50	0,00

COMUNE DI SANTA GIUSTA - Prot 0006210 del 16/06/2017 Tit 5 Cl 2 Fasc

Le spese impegnate per studi e consulenze rispettano il limite stabilito dall'art. 14 del d.l.66/2014, non superando le seguenti percentuali della spesa di personale risultante dal conto annuale del 2013:

4,2% con spesa di personale pari o inferiore a 5 milioni di euro;

Spese di rappresentanza

Le spese di rappresentanza sostenute nel 2016 ammontano ad euro 892,00 come da prospetto allegato al rendiconto.

Spese per autovetture (art.5 comma 2 d.l. 95/2012)

L'ente ha rispettato il limite disposto dall'art. 5, comma 2 del d.l. 95/2012, non superando per l'acquisto, la manutenzione, il noleggio e l'esercizio di autovetture, nonché per l'acquisto di buoni taxi il 30 per cento della spesa sostenuta nell'anno 2011. Restano escluse dalla limitazione la spesa per autovetture utilizzate per i servizi istituzionali di tutela dell'ordine e della sicurezza pubblica, per i servizi sociali e sanitari svolti per garantire i livelli essenziali di assistenza.

Interessi passivi e oneri finanziari diversi

La spese per interessi passivi sui prestiti, in ammortamento nell'anno 2016, ammonta ad euro 116.280,43 e rispetto al residuo debito al 1/1/2016, determina un tasso medio del 5,6.%.

In rapporto alle entrate accertate nei primi tre titoli l'incidenza degli interessi passivi è del 2,22 %.

Spese in conto capitale

Dall'analisi delle spese in conto capitale di competenza si rileva quanto segue:

Limitazione acquisto mobili e arredi

Nell'anno 2016 non è stata impegnata alcuna somma per acquisto di mobili e arredi.

SOCIETA' PARTECIPATE

L'Ente possiede le seguenti partecipazioni:

1. Abbanoa Spa, quota partecipazione posseduta 0,03125 %;
2. Consorzio Parco Regionale Monte Arci quota partecipazione posseduta 6,20
3. Consorzio Industriale Provincia di Oristano quota partecipazione posseduta 1,05%
4. Autorità d'Ambito Territoriale Ottimale della Sardegna, quota partecipazione posseduta 0,29118%;
5. Parco geominerario Storico Ambientale della Sardegna 0,125%
6. Assmecom quota partecipazione posseduta 0,87600

ANALISI INDEBITAMENTO E GESTIONE DEL DEBITO

L'Ente ha rispettato il limite di indebitamento disposto dall'art. 204 del TUEL ottenendo le seguenti percentuali d'incidenza degli interessi passivi sulle entrate correnti:

COMUNE DI SANTA GIUSTA - Prot 0006210 del 16/06/2017 Tit 5 Cl 2 Fasc

Limite di indebitamento disposto dall'art. 204 del T.U.E.L.		
Controllo limite art. 204/TUEL	2015	2016
	2,12%	1,93%

L'indebitamento dell'ente ha avuto la seguente evoluzione:

L'indebitamento dell'ente ha avuto la seguente evoluzione		
Anno	2015	2016
Residuo debito (+)	1.195.568,83	1.042.175,19
Nuovi prestiti (+)		
Prestiti rimborsati (-)	153.393,4	102.642,22
Estinzioni anticipate (-)		169.146,19
Altre variazioni +/- (da specificare)		
Totale fine anno	**1.042.175,19**	**770.386,78**
Nr. Abitanti al 31/12	4.824	4.816
Debito medio per abitante	216,03	159,96

Gli oneri finanziari per ammortamento prestiti ed il rimborso degli stessi in conto capitale registra la seguente evoluzione:

Oneri finanziari per ammortamento prestiti ed il rimborso degli stessi in conto capitale		
Anno	2015	2016
Oneri finanziari	54.154,16	43.373,02
Quota capitale	153.393,64	102.642,22
Totale fine anno	**201.607,86**	**146.015,24**

ANALISI DELLA GESTIONE DEI RESIDUI

L'organo di revisione ha verificato il rispetto dei principi e dei criteri di determinazione dei residui attivi e passivi disposti dagli articoli 179, 182, 189 e 190 del TUEL.

L'ente ha provveduto al riaccertamento ordinario dei residui attivi e passivi al 31/12/2016 come previsto dall'art. 228 del TUEL con atto G.C. n 36 del 27.04.2017munito del parere dell'organo di revisione.

Con tale atto si è provveduto all' eliminazione di residui attivi e passivi formatesi nell'anno 2015 e precedenti per i seguenti importi:

residui attivi derivanti dall'anno 2015 e precedenti euro

residui passivi derivanti dall'anno 2015 e precedenti euro

L'organo di revisione rileva che i residui passivi finanziati con entrate a destinazione vincolata sono di importo non superiore alla cassa vincolata al 31/12/2016 sommata ai residui attivi di risorse vincolate ancora da riscuotere.

I debiti formalmente riconosciuti insussistenti per l'avvenuta legale estinzione (prescrizione) o per indebito o erroneo impegno di un'obbligazione non dovuta sono stati definitivamente eliminati dalle scritture e dai documenti di bilancio attraverso il provvedimento di riaccertamento dei residui.

Dall'analisi dei residui per anno di provenienza risulta quanto segue:

ANALISI ANZIANITA' DEI RESIDUI							
RESIDUI	**Esercizi precedenti**	**2012**	**2013**	**2014**	**2015**	**2016**	**Totale**
ATTIVI							
Titolo 1	276.650,23	106.535,18	120.041,01	99.159,07	159.483,59	384.350,68	**1.146.219,76**
di cui Tarsu/tari	179.227,85	78.895,74	294,00	98.224,40	97.719,05	290.436,35	**744.797,39**
di cui F.S.R o F.S.						60.401,08	**60.401,08**
Titolo 2	11.160,00	787,56	0,00	0,00	71.028,91	282.740,32	**365.716,79**
di cui trasf. Stato						1.161,99	**1.161,99**
di cui trasf. Regione	11.160,00	787,56			63.468,91	281.578,33	**356.994,80**
Titolo 3	27.878,17	15.002,90	6.092,47	10.221,47	10.226,54	54.353,11	**123.774,66**
di cui Tia							**0,00**
di cui Fitti Attivi	11.205,12	1.479,37	3.655,57	5.833,79	6.622,59	11.341,65	**40.138,09**
di cui sanzioni CdS	3.275,09	7.284,56	0,00	0,00	0,00		**10.559,65**
Tot. Parte corrente	**315.688,40**	**122.325,64**	**126.133,48**	**109.380,54**	**240.739,04**	**721.444,11**	**1.635.711,21**
Titolo 4	169.222,11	25.000,59	36.389,63	159.933,28	1.199.501,90	377.477,28	**1.967.524,79**
di cui trasf. Stato					24.013,61	22.237,67	**46.251,28**
di cui trasf. Regione	164.412,11	25.000,59	36.389,63	159.933,28	542.878,29	355.239,61	**1.283.853,51**
Titolo 5							**0,00**
Tot. Parte capitale	**169.222,11**	**25.000,59**	**36.389,63**	**159.933,28**	**1.199.501,90**	**377.477,28**	**1.967.524,79**
Titolo 6	181.745,92						**181.745,92**
Titolo 7							**0,00**
Titolo 9							**0,00**
Totale Attivi	**666.656,43**	**147.326,23**	**162.523,11**	**269.313,82**	**1.440.240,94**	**1.098.921,39**	**3.784.981,92**
PASSIVI							
Titolo 1	1.000,00	0,00	1.495,52	0,00	7.837,68	328.872,00	**339.205,20**
Titolo 2					116.686,94	128.325,06	**245.012,00**
Titolo 3							**0,00**
Titolo 4							**0,00**
Titolo 5							**0,00**
Titolo 7	7.347,98	237,54	821,69	1.399,38	155,28		**9.961,87**
Totale Passivi	**8.347,98**	**237,54**	**2.317,21**	**1.399,38**	**124.679,90**	**457.197,06**	**594.179,07**

TEMPESTIVITA' PAGAMENTI E COMUNICAZIONE RITARDI

Tempestività pagamenti

L'indicatore annuale di tempestività dei pagamenti rilevante ai fini dell'articolo 41, comma I, del decreto-legge 24 aprile 2014, n. 66, è allegato in apposito prospetto, sottoscritto dal rappresentante legale e dal responsabile finanziario, alla relazione al rendiconto.
Si da atto del rispetto dei termini di pagamento di cui alla normativa in questione.

PARAMETRI DI RISCONTRO DELLA SITUAZIONE DI DEFICITARIETA' STRUTTURALE

L'ente nel rendiconto 2016, rispetta tutti i parametri di riscontro della situazione di deficitarietà strutturale pubblicati con Decreto del Ministero dell'Interno del 18/02/2013, come da prospetto allegato al rendiconto.

COMUNE DI SANTA GIUSTA - Prot 0006210 del 16/06/2017 Tit 5 Cl 2 Fasc

RESA DEL CONTO DEGLI AGENTI CONTABILI

In attuazione dell'articoli 226 e 233 del TUEL gli agenti contabili, hanno reso il conto della loro gestione, allegando i documenti di cui al secondo comma del citato art. 233 :

CONTO ECONOMICO

Nel conto economico della gestione sono rilevati i componenti positivi e negativi secondo criteri di competenza economica così sintetizzati:

CONTO ECONOMICO		
		2016
A	*componenti positivi della gestione*	*3.749.071,46*
B	*componenti negativi della gestione*	*3.937.108,30*
	Risultato della gestione	**- 188.036,84**
C	*Proventi ed oneri finanziari*	
	proventi finanizari	*13,97*
	oneri finanziari	*46.373,02*
D	*Rettifica di valore attività finanziarie*	
	Rivalutazioni	
	Svalutazioni	
	Risultato della gestione operativa	**- 234.395,89**
E	*proventi straoridnari*	*104.340,72*
E	*oneri straordinari*	*124.763,18*
	Risultato prima delle imposte	**- 254.818,35**
	IRAP	
	Risultato d'esercizio	- 254.818,35

Il conto economico è stato formato sulla base del sistema contabile concomitante integrato con la contabilità finanziaria e con la rilevazione, con la tecnica della partita doppia delle scrittura di assestamento e rettifica.

Nella predisposizione del conto economico sono stati rispettati i principi di competenza economica ed in particolare i criteri di valutazione e classificazione indicati nei punti da 4.1 a 4.36, del principio contabile applicato n.4/3.

Le quote di ammortamento rilevate negli ultimi tre esercizi sono le seguenti:

QUOTE DI AMMORTAMENTO		
2014	**2015**	**2016**
511.990,01	531.755,91	568.133,92

COMUNE DI SANTA GIUSTA - Prot 0006210 del 16/06/2017 Tit 5 Cl 2 Fasc

Nel prospetto che segue si riporta la composizione dei proventi e degli oneri iscritti nell'area straordinaria del conto economico:

COMUNE DI SANTA GIUSTA - Prot 0006210 del 16/06/2017 Tit 5 Cl 2 Fasc

PROVENTI STRAORDINARI				
5.2.2	Insussistenze del passivo			
		5.2.2.01	Insussistenze del passivo	4.720,18
5.2.3	Sopravvenienze attive			
		5.2.3.01	Rimborsi di imposte	
		5.2.3.99	Altre sopravvenienze attive	99.620,54
5.2.4	Plusvalenze			
		5.2.4.01	Plusvalenza da alienazione di beni materiali	
		5.2.4.02	Plusvalenza da alienazione di Terreni e beni materiali non prodotti	
		5.2.4.03	Plusvalenza da alienazione di beni immateriali	
		5.2.4.04	Plusvalenze da alienazione di azioni e partecipazioni e conferimenti di capitale	
		5.2.4.05	Plusvalenze da alienazione di quote di fondi comuni di investimento	
		5.2.4.06	Plusvalenze da alienazione di titoli obbligazionari a breve termine	
		5.2.4.07	Plusvalenze da alienazione di titoli obbligazionari a medio-lungo termine	
5.2.9	Altri proventi straordinari			
		5.2.9.01	Entrate derivanti da conferimento immobili a fondi immobiliari	
		5.2.9.02	Permessi di costruire	
		5.2.9.99	Altri proventi straordinari n.a.c.	
			TOTALE	104.340,72

ONERI STRAORDINARI				
5.1.1	Sopravvenienze passive			
		5.1.1.01	Arretrati al personale dipendente	-
		5.1.1.02	Arretrati per oneri per il personale in quiescenza: pensioni, pensioni integrative e altro	-
		5.1.1.03	Rimborsi	-
		5.1.1.99	Altre sopravvenienze passive	24.936,21
5.1.2	Insussistenze dell'attivo			
		5.1.2.01	Insussistenze dell'attivo	99.031,99
5.1.3	Trasferimenti in conto capitale			
		5.1.3.01	Trasferimenti in conto capitale per assunzione di debiti di amministrazioni pubbliche	-
		5.1.3.02	Trasferimenti in conto capitale per assunzione di debiti di Famiglie	-
		5.1.3.03	Trasferimenti in conto capitale per assunzione di debiti di imprese	-
		5.1.3.04	Trasferimenti in conto capitale per assunzione di debiti di Istituzioni sociali Private - ISP	-
		5.1.3.05	Trasferimenti in conto capitale per assunzione di debiti della UE e del Resto del Mondo	-
		5.1.3.11	Trasferimenti in conto capitale per escussione di garanzie senza rivalsa in favore di amministrazioni pubbliche	-
		5.1.3.12	Trasferimenti in conto capitale per escussione di garanzie senza rivalsa in favore di famiglie	-
		5.1.3.13	Trasferimenti in conto capitale per escussione di garanzie senza rivalsa in favore di imprese	-
		5.1.3.14	Trasferimenti in conto capitale per escussione di garanzie senza rivalsa in favore di ISP	-
		5.1.3.15	Trasferimenti in conto capitale per escussione di garanzie senza rivalsa in favore della UE e del Resto del Mondo	-
		5.1.3.16	Trasferimenti in conto capitale a titolo di ripiano disavanzi pregressi a amministrazioni pubbliche	-
		5.1.3.17	Trasferimenti in conto capitale a titolo di ripiano disavanzi pregressi a Famiglie	-
		5.1.3.18	Trasferimenti in conto capitale a titolo di ripiano disavanzi pregressi a Imprese	-
		5.1.3.19	Trasferimenti in conto capitale a titolo di ripiano disavanzi pregressi a Istituzioni sociali Private - ISP	-
		5.1.3.20	Trasferimenti in conto capitale a titolo di ripiano disavanzi pregressi alla UE e al Resto del Mondo	-
		5.1.3.21	Altri trasferimenti in conto capitale a amministrazioni pubbliche	-
		5.1.3.22	Altri trasferimenti in conto capitale a Famiglie	-
		5.1.3.23	Altri trasferimenti in conto capitale a Imprese	-
		5.1.3.24	Altri trasferimenti in conto capitale a Istituzioni sociali Private - ISP	-
		5.1.3.25	Altri trasferimenti in conto capitale alla UE e al Resto del Mondo	
5.1.4	Minusvalenze			
		5.1.4.01	Minusvalenza da alienazione di beni materiali	-
		5.1.4.02	Minusvalenza da alienazione di Terreni e beni materiali non prodotti	-
		5.1.4.03	Minusvalenza da alienazione di beni immateriali	-
		5.1.4.04	Minusvalenze da alienazione di azioni e partecipazioni e conferimenti di capitale	-
		5.1.4.05	Minusvalenze da alienazione di quote di fondi comuni di investimento	-
		5.1.4.06	Minusvalenze da alienazione di titoli obbligazionari a breve termine	-
		5.1.4.07	Minusvalenze da alienazione di titoli obbligazionari a medio-lungo termine	-
5.1.9	Altri oneri straordinari			
		5.1.9.01	Altri oneri straordinari	-
			TOTALE	123.968,20

COMUNE DI SANTA GIUSTA - Prot 0006210 del 16/06/2017 Tit 5 Cl 2 Fasc

STATO PATRIMONIALE

Il Conto del Patrimonio relativo all'anno 2016 è stato redatto valutando i beni dell'ente sulla base dei criteri indicati nell'art. 230 del D.Lgs. 267/2000, considerato che l'Ente ha approvato il rinvio all'esercizio 2017 dell'adozione del sistema del principio della contabilità economico patrimoniale e del piano dei conti integrato.

I valori patrimoniali al 31/12/2016 e le variazioni rispetto all' anno precedente sono così riassunti:

STATO PATRIMONIALE			
Attivo	**01/01/2016**	***Variazioni***	**31/12/2016**
Immobilizzazioni immateriali	0,00	0,00	0,00
Immobilizzazioni materiali	13.959.513,89	387.467,74	14.346.981,63
Immobilizzazioni finanziarie	498.349,76	749,83	499.099,59
Totale immobilizzazioni	**14.457.863,65**	**388.217,57**	14.846.081,22
Rimanenze	0,00	0,00	0,00
Crediti	4.193.266,68	-408.284,76	3.784.981,92
Altre attività finanziarie			0,00
Disponibilità liquide	2.437.322,72	-328.485,71	2.108.837,01
Totale attivo circolante	6.630.589,40	-736.770,47	5.893.818,93
Ratei e risconti			0,00
			0,00
Totale dell'attivo	**21.088.453,05**	**-348.552,90**	20.739.900,15
Passivo			
Patrimonio netto	**19.523.936,22**	**92.366,73**	19.616.302,95
Fondo rischi e oneri			0,00
Trattamento di fine rapporto			0,00
Debiti	1.564.516,83	-440.919,63	1.123.597,20
Ratei, risconti e contributi agli investimenti			0,00
			0,00
Totale del passivo	**21.088.453,05**	**-348.552,90**	20.739.900,15
Conti d'ordine	*563.778,05*	*-376.018,80*	187.759,25

COMUNE DI SANTA GIUSTA - Prot 0006210 del 16/06/2017 Tit 5 Cl 2 Fasc

RELAZIONE DELLA GIUNTA AL RENDICONTO

L'organo di revisione attesta che la relazione predisposta dalla giunta *è/non è* stata redatta conformemente a quanto previsto dall'articolo 231 del TUEL, secondo le modalità previste dall'art.11, comma 6 del d.lgs.118/2011 ed esprime le valutazioni di efficacia dell'azione condotta sulla base dei risultati conseguiti.

Nella relazione sono illustrate le gestioni dell'ente, i criteri di valutazione utilizzati, nonché i fatti di rilievo verificatisi dopo la chiusura dell'esercizio.

CONCLUSIONI

Tenuto conto di tutto quanto esposto, rilevato e proposto si attesta la corrispondenza del rendiconto alle risultanze della gestione e si esprime parere favorevole per l'approvazione del rendiconto dell'esercizio finanziario 2016 e si propone di vincolare una parte dell'avanzo di amministrazione disponibile per le finalità indicate nella presente relazione

L'ORGANO DI REVISIONE



COMUNE DI SANTA GIUSTA - Prot 0006210 del 16/06/2017 Tit 5 Cl 2 Fasc